

Roma, 18 luglio 2017

Indagine sul credito bancario nell'area dell'euro

PRINCIPALI RISULTATI PER LE BANCHE ITALIANE¹

2° trimestre del 2017 e prospettive per il 3° trimestre

Nel secondo trimestre del 2017 i **criteri di offerta sui prestiti sia alle imprese sia alle famiglie hanno registrato un lieve allentamento** (figura 1), che ha principalmente riflesso l'impatto della pressione concorrenziale nel settore bancario. Per il trimestre in corso, gli intermediari si attendono criteri di offerta leggermente meno favorevoli per le imprese e un ulteriore allentamento per le famiglie.

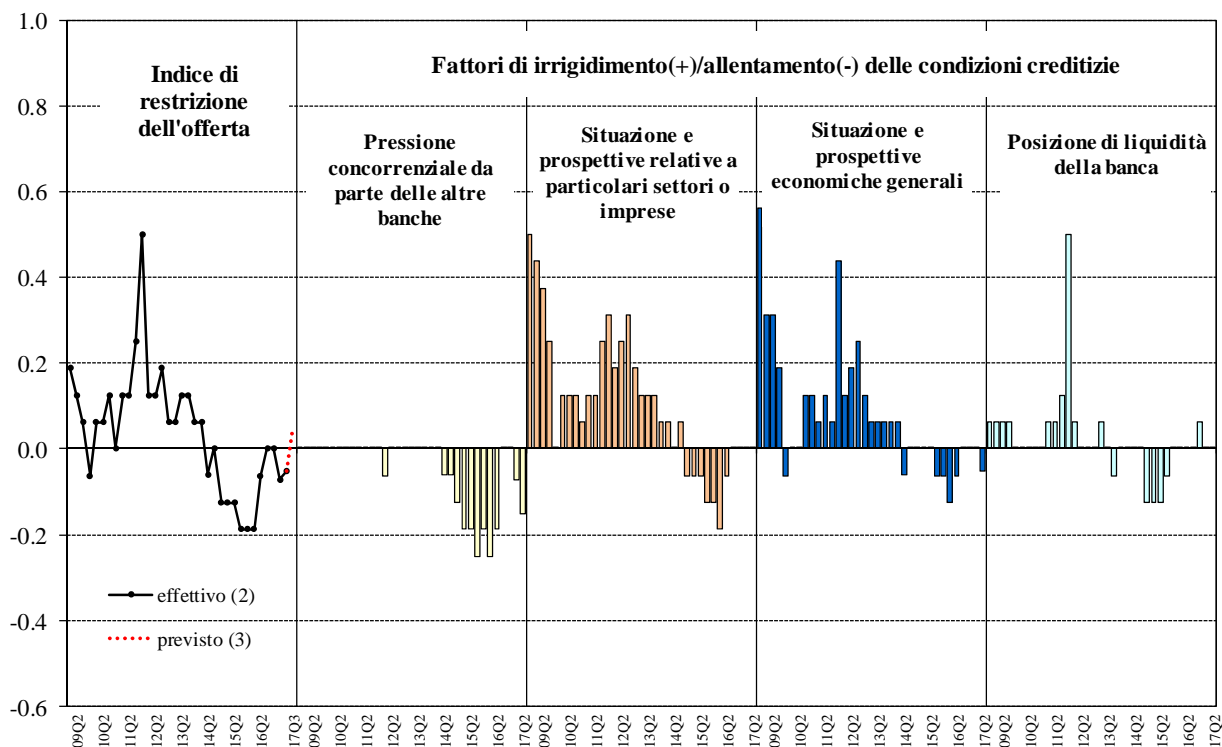
La **domanda di prestiti, da parte sia delle imprese sia delle famiglie, ha registrato un lieve incremento** (figura 2); essa continuerebbe a espandersi moderatamente anche nel trimestre in corso.

¹ All'indagine, conclusa il 27 giugno u.s., hanno partecipato dieci tra i principali gruppi bancari italiani. Un commento più esteso di questi risultati verrà incluso nel Bollettino economico della Banca d'Italia n. 4 del 2017, la cui pubblicazione è prevista per il 20 ottobre 2017. I risultati per l'area sono disponibili sul sito www.ecb.int.

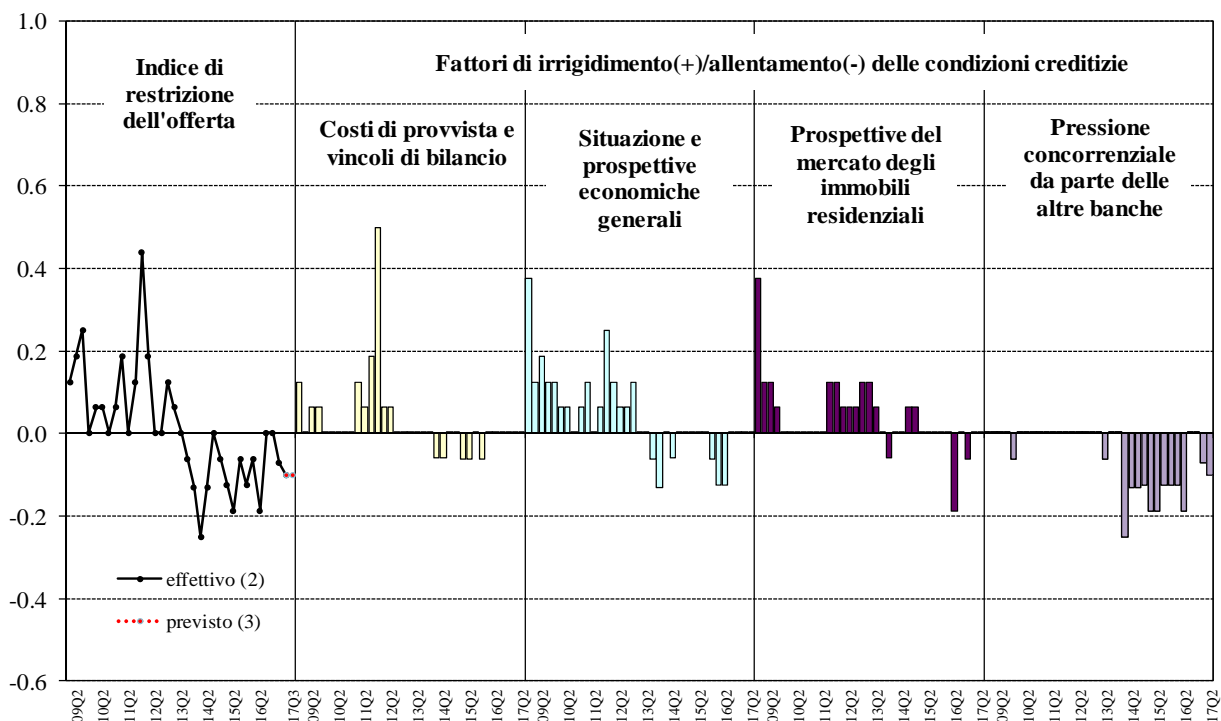
Figura 1

Condizioni dell'offerta di credito e principali determinanti (1)

Imprese



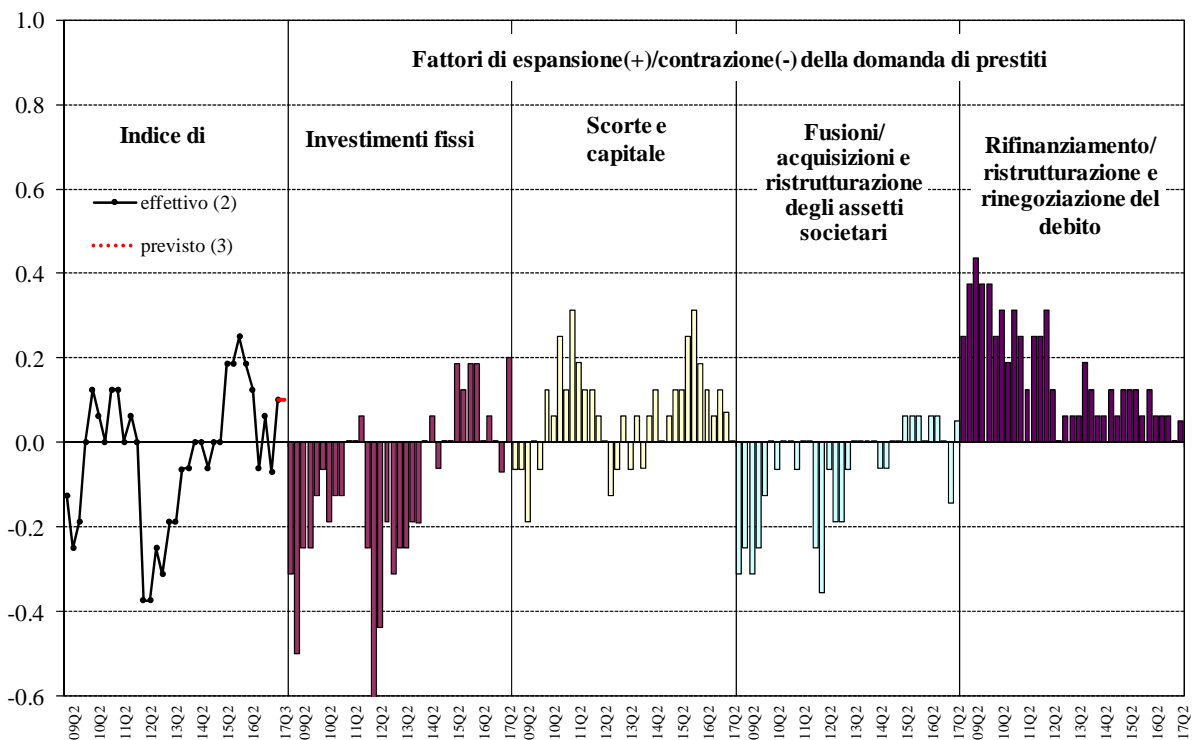
Famiglie



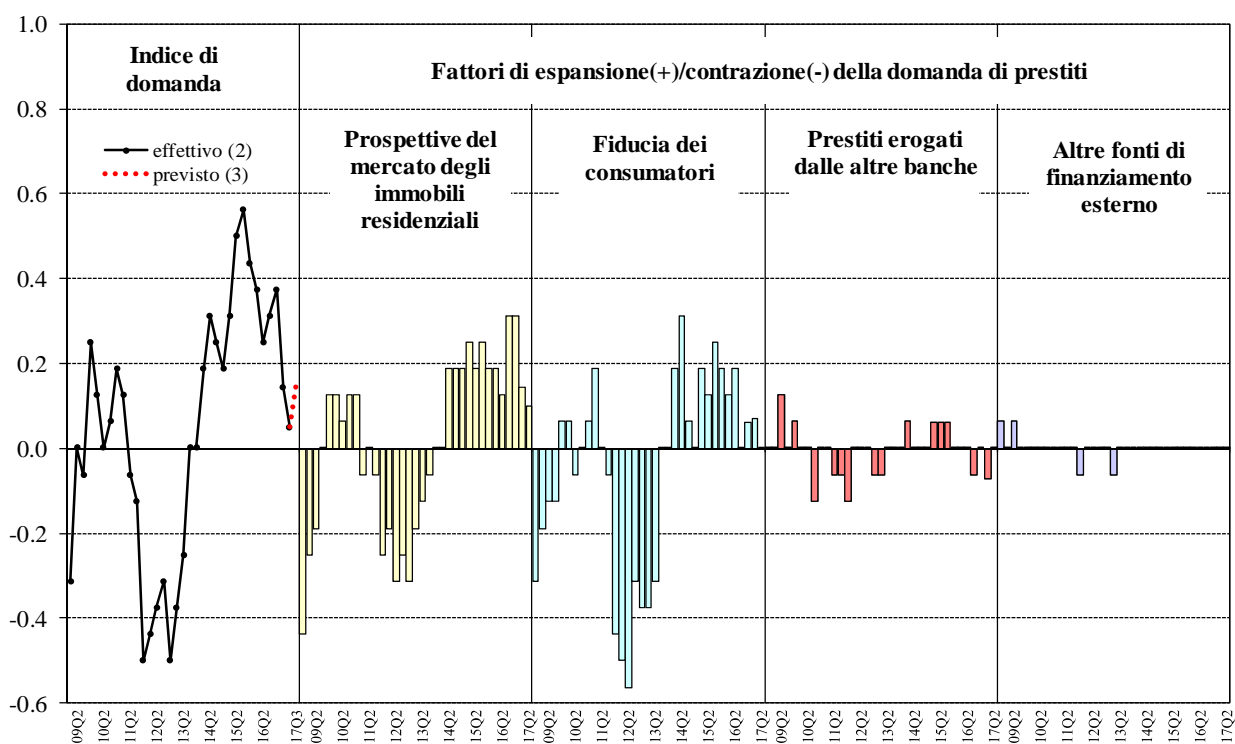
Note: (1) Valori positivi indicano una restrizione rispetto al trimestre precedente. Indici di diffusione costruiti sulla base del seguente schema di ponderazione: 1=notevole irrigidimento, 0,5=moderato irrigidimento, 0=sostanziale stabilità, -0,5=moderato allentamento, -1=notevole allentamento. Il campo di variazione dell'indice è compreso tra -1 e 1. – (2) Riferito al trimestre terminante al momento dell'indagine. – (3) Previsioni formulate nel trimestre precedente.

Andamento della domanda di credito e principali determinanti (1)

Imprese



Famiglie



Note: (1) Valori positivi indicano un aumento della domanda rispetto al trimestre precedente. Indici di diffusione costruiti sulla base del seguente schema di ponderazione: 1=notevole espansione, 0,5=moderata espansione, 0=sostanziale stabilità, -0,5=moderata contrazione, -1=notevole contrazione. Il campo di variazione dell'indice è compreso tra -1 e 1. – (2) Riferito al trimestre terminante al momento dell'indagine. – (3) Previsioni formulate nel trimestre precedente.