

**Indagine sulle imprese industriali – 2014**

**Informativa.** - La presente indagine è finalizzata a raccogliere informazioni sull'andamento delle principali variabili economiche e finanziarie nel settore industriale. La collaborazione richiesta è preziosa ma non obbligatoria. Le informazioni fornite dall'impresa nelle varie edizioni dell'indagine verranno utilizzate esclusivamente a fini statistici. Le imprese che partecipano forniranno un contributo prezioso all'analisi dell'economia del paese. Il trattamento delle informazioni si svolgerà con modalità atte a garantirne la sicurezza e la riservatezza.

**Informazioni generali**

**Codici Banca d'Italia:** Codice Filiale....  Codice Impresa.....   
(a cura della Filiale B.I.)  
Sede legale.....  Tipologia (sottogruppo)...

**Tipologia.** Cfr. Centrale dei Rischi. Nuova classificazione della clientela bancaria.

Codice Fiscale..... **Codf**   
Denominazione dell'impresa .....   
Forma giuridica ..... **V282N**         
SRL SPA SAPA Soc. Coop. SAS SNC Altro  
Attività economica Istat: Ateco 2007 .....

**Attività economica Istat:** cfr. ISTAT. Classificazione delle attività economiche. Metodi e norme 2007.

Anno di fondazione .....   
Impresa quotata in borsa... **V400**   Numero totale dei soci dell'impresa   
**Impresa appartenente a un gruppo** .....  **V521**

**Gruppo di appartenenza:** per gruppo si intende un insieme di più imprese controllate direttamente o indirettamente, attraverso una o più catene di controllo, dalle medesime persone fisiche o dal medesimo ente pubblico. Se l'impresa fa parte di un gruppo, indicarne la denominazione e la nazionalità. Per i **paesi** si veda la tabella in fondo al documento.

L'impresa è la capogruppo? ....     
**V983** nome della capogruppo

Nome del gruppo di appartenenza .....

Nazionalità del gruppo .....  (1=italiana; 2=non italiana) **V565IE**  
**Se italiana** ..... **V565NI**      
(sede amm.va della capogruppo) Nord-Ovest Nord-Est Centro Sud-Isole  
**Se estera** .....   
(per i paesi si veda l'elenco riportato in allegato)

Quota detenuta dai **primi tre azionisti** e informazioni

	Quota	Tipologia <sup>(1)</sup>	Nazionalità <sup>(2)</sup>	Natura <sup>(3)</sup>
1° azionista.....	<input type="text" value="V522,"/> %	<input type="text" value="V006"/> <input type="text"/>	<input type="text" value="V009"/> <input type="text" value="1"/> <input type="text" value="2"/>	<input type="text" value="V012"/> <input type="text" value="1"/> <input type="text" value="2"/>
2° azionista.....	<input type="text" value="V004,"/> %	<input type="text" value="V007"/> <input type="text"/>	<input type="text" value="V010"/> <input type="text" value="1"/> <input type="text" value="2"/>	<input type="text" value="V013"/> <input type="text" value="1"/> <input type="text" value="2"/>
3° azionista.....	<input type="text" value="V005,"/> %	<input type="text" value="V008"/> <input type="text"/>	<input type="text" value="V011"/> <input type="text" value="1"/> <input type="text" value="2"/>	<input type="text" value="V014"/> <input type="text" value="1"/> <input type="text" value="2"/>

**Legenda:** (1) 1=persona fisica; 2=holding o sub holding, finanziaria di gruppo; 3=banca; 4=finanziaria indipendente (non di gruppo), assicurazioni; 5=non finanziaria. - (2) 1=italiana; 2=estera. - (3) 1=pubblica; 2=privata.

**Quota dell'impresa detenuta dal primo, secondo e terzo azionista.** Da individuare sulla base del numero di azioni aventi diritto di voto nell'assemblea ordinaria.

Se i primi tre azionisti hanno nazionalità italiana, potete indicarci se è presente un ulteriore azionista di nazionalità estera con quota detenuta pari almeno al 10%? ..... **V0001**  sì  no

Il controllo dell'impresa (inteso come influenza dominante sulle decisioni strategiche) fa capo ad un soggetto (persona fisica o società) di nazionalità: .....  1 **V0002**  2  
italiana estera

**Controllo:** capacità di determinare l'attività generale dell'impresa, anche scegliendo gli amministratori.

Nel 2014 è avvenuto un **trasferimento di controllo diretto** dell'impresa (o di una parte prevalente)? **V536**  sì  no

Se sì: il trasferimento indicato sopra è avvenuto:

- all'interno dello stesso gruppo?  no  sì - fra soggetti legati da relazioni di parentela?  no  sì  
**V537** **V538**

Attualmente l'impresa è presente all'estero (sotto forma di: possesso/controllo di società estere, proprietà di unità locali non giuridicamente distinte anche di tipo esclusivamente commerciale)? **INT54N**  sì  no

**Modifiche intervenute nel corso del 2014:**

**Impresa:**

Scorporo ..... <b>V285</b>	<input type="checkbox"/> no	<input type="checkbox"/> sì	scorporata .....	<input type="text" value="V7"/>
Incorporo ..... <b>V288</b>	<input type="checkbox"/> no	<input type="checkbox"/> sì	incorporata.....	<input type="text" value="V8"/>
Fusione ..... <b>V286</b>	<input type="checkbox"/> no	<input type="checkbox"/> sì	oggetto di fusione	<input type="text" value="V9"/>
Nata per scorp. <b>V289</b>	<input type="checkbox"/> no	<input type="checkbox"/> sì	scorporante .....	<input type="text" value="V10"/>
Conferimenti..... <b>V287</b>	<input type="checkbox"/> no	<input type="checkbox"/> sì		
Apporti..... <b>V290</b>	<input type="checkbox"/> no	<input type="checkbox"/> sì		

**Impresa scorporata.** Impresa scorporata o data in affitto che a partire dall'Indagine sul 2014 non viene più rilevata assieme all'impresa-madre, dando pertanto luogo ad una riduzione degli importi rilevati per le diverse variabili rispetto alla precedente Indagine.

**Impresa incorporata.** Impresa da cui si è ricevuto in apporto, anche tramite affitto, impianti e attrezzature con un conseguente incremento degli importi rilevati per le diverse variabili, rispetto alla precedente Indagine.

**Impresa oggetto della fusione.** Impresa dalla cui fusione è sorta l'impresa in oggetto.

**Impresa scorporante.** Impresa che, effettuando lo scorporo di impianti e attrezzature, ha creato nel 2014 l'impresa in oggetto.

**Conferimenti e apporti.** Il **Sì** segnala che nel corso del 2014 l'impresa ha trasferito o acquisito impianti e/o addetti.

Si è in grado di fornire dati omogenei per il 2013 e per il 2014? ..... **V401N**  no  sì

**Dati omogenei per il 2013 e 2014:** l'omogeneità è garantita o considerando le eventuali modifiche intervenute nel 2014 come già avvenute a inizio 2013, oppure posponendole alla fine del 2015. I dati sono da ricostruire di conseguenza.

**Occupazione e retribuzioni**

(esprimere gli ammontari in unità)

	Totale occupati	di cui:	
		totale a tempo determinato	totale stranieri
<u>2013</u> Occupazione <b>media</b> .....	V15		V985N
- di cui: operai e apprendisti .....	V16		
Occupazione a <b>fine anno</b> .....	V205	V800	
Assunzioni .....	V22	V802	
Cessazioni .....	V23		
- di cui: licenziamenti .....	V23L		
<u>2014</u> Occupazione <b>media</b> .....	V24		V987N
- di cui: operai e apprendisti .....	V25		
Occupazione a <b>fine anno</b> .....	V206	V801	
Assunzioni .....	V31	V803	
- di cui: trasformazioni da contratto a tempo determinato a contratto a tempo indeterminato	V31T		
Cessazioni .....	V32		
- di cui: licenziamenti .....	V32L		
<u>2015</u> Occupazione <b>media (previsione)</b> .....	V611M		
Assunzioni .....	V31E	V803F	
- di cui: trasformazioni da contratto a tempo determinato a contratto a tempo indeterminato	V31FT		

**Occupazione**

**I rapporti di lavoro stipulati attraverso agenzie di lavoro interinale e altre forme di collaborazione che non si configurano come un rapporto di lavoro dipendente vanno considerati solo dove specificamente indicati.**

**Occupazione media nell'anno.** Numero medio degli occupati (operai, apprendisti, impiegati, dirigenti e coadiuvanti) presenti nell'impresa nel corso, rispettivamente, del 2013, 2014 e 2015. Includere anche i soci/proprietari dell'azienda se vi lavorano. Numero comprensivo degli addetti con contratto di lavoro a tempo determinato e di quelli collocati in cassa integrazione guadagni (CIG). Per gli occupati temporanei e stagionali e in generale per quelli che lavorano solo una parte dell'anno, è necessario moltiplicare il numero di addetti per la frazione di anno in cui hanno prestato attività lavorativa. I dipendenti in CIG sono da considerare come occupati per tutto l'anno.

**Occupazione a fine anno.** Numero degli occupati presenti nell'impresa alla fine degli anni 2013 e 2014. Si consideri la definizione di occupato al punto precedente.

**Lavoratori con contratto di lavoro a tempo determinato.** Rientrano nella tipologia i contratti di formazione lavoro, di apprendistato e gli altri contratti a termine (stagionali, per sostituzione di altri lavoratori, ecc.). **Sono da escludere** i lavoratori per cui l'impresa non sostiene oneri contributivi e non corrisponde alcuna retribuzione (borse di lavoro, tirocini gratuiti, stages, ecc.).

**Assunzioni nell'anno.** Numero totale degli addetti assunti nel corso dell'anno, inclusi gli addetti temporanei, in apprendistato o con contratti di formazione lavoro. Ogni trasformazione, rinnovo o estensione di contratto è da considerarsi come un'assunzione. Le assunzioni totali devono essere pari alla somma delle assunzioni a tempo determinato (considerare in queste il rinnovo o l'estensione di un contratto a tempo determinato pre-esistente) e di quelle a tempo indeterminato (considerare in queste le trasformazioni da contratto a tempo determinato a contratto a tempo indeterminato). Dal 2015 per le assunzioni a tempo indeterminato si applicano le nuove disposizioni relative al contratto a tutele crescenti come definite nello schema di decreto legislativo del 24 dicembre 2014 recante disposizioni in materia di contratto di lavoro a tempo indeterminato a tutele crescenti, in attuazione della legge 10 dicembre 2014, n. 183 (cosiddetto "Jobs Act"). **Sono da escludere** dalle assunzioni gli addetti acquisiti in occasione di incorporazioni o apporti.

**Cessazioni nell'anno.** Numero totale degli addetti il cui rapporto di lavoro con l'azienda è cessato nel corso dell'anno, per qualsiasi ragione. Per ogni trasformazione, rinnovo o estensione di contratto (es. trasformazione da tempo determinato a tempo indeterminato oppure rinnovo o estensione di contratto a tempo determinato) va considerata una corrispondente cessazione. Sono da escludere gli addetti coinvolti in occasione di conferimenti o scorpori.

**La differenza fra gli occupati alla fine del 2014 e quelli alla fine del 2013 deve coincidere con il saldo tra assunzioni e cessazioni.**

**Licenziamenti.** Numero totale degli addetti il cui rapporto di lavoro con l'azienda è terminato a seguito di licenziamento individuale o collettivo.

Nella Vostra impresa, sono previste **forme strutturate** di informazione e consultazione dei lavoratori? ..... **V0004**

- 1 no
- 2 sì, esclusivamente quelle previste dal CCNL
- 3 sì, anche ulteriori rispetto a quelle previste dal CCNL
- 4 non so, non intendo rispondere

Gli obblighi di informazione e consultazione nelle aziende con almeno 50 dipendenti sono disciplinati dal d.lgs. 6 febbraio 2007, n. 25, che demanda ai singoli CCNL le concrete modalità di attuazione.

Nella Vostra impresa, sono previste forme di coinvolgimento dei lavoratori diverse da quelle di informazione e consultazione? (indicare al massimo due opzioni) .....

- 1 no
- 2 sì, procedure di verifica e controllo dell'applicazione e degli esiti dei piani di gestione aziendale e di strategie industriali
- 3 sì, forme di accesso privilegiato dei lavoratori dipendenti al possesso di azioni, quote del capitale dell'impresa, o diritti di opzione sulle stesse
- 4 sì, altro

(specificare) **V00056A** \_\_\_\_\_

	2013	2014
Ore <b>totali</b> effettivamente lavorate dai dipendenti .....	<b>V18A</b>	<b>V27A</b>
Ore <b>totali</b> di cassa integrazione guadagni .....	<b>V20</b>	<b>V29</b>
Ore <b>totali</b> di lavoro interinale o in somministrazione .....	<b>V808</b>	<b>V809</b>
<b>Percentuale</b> ore di straordinario su ore totali .....	<input type="text"/> <b>V804,</b> %	<input type="text"/> <b>V805,</b> %

**Ore effettivamente lavorate totali.** Totale delle ore lavorate, ordinarie e straordinarie, svolte dagli occupati.  
**Ore di cassa integrazione guadagni totali.** Totale ore lavorative per cui si è fatto ricorso alla cassa integrazione guadagni, sia ordinaria che straordinaria, sia per operai che per impiegati.  
**Ore di straordinario** (in percentuale delle ore effettivamente lavorate totali). Ore lavorate oltre le ore di lavoro contrattuali, siano esse retribuite o meno.

Retribuzioni nel 2014	Operai e apprendisti	Impiegati e quadri	Media generale
Retribuzione totale lorda annua <i>pro capite</i> (euro).....	<b>SC5</b>	<b>SC6</b>	<b>SC7</b>

La Vostra impresa prevedeva nel 2014 una quota della retribuzione non determinata dal Contratto Collettivo Nazionale? ..... **SCF810**

**Se si è risposto SÌ alla precedente domanda**

Minimo da contratto nazionale .....	<input type="text"/> <input type="text"/> <input type="text"/> %	<input type="text"/> <input type="text"/> <input type="text"/> %	<input type="text"/> <input type="text"/> <input type="text"/> %
(in percentuale approssimata del totale)	<b>SC8,</b>	<b>SC9,</b>	<b>SC10,</b>

**Retribuzioni:** includono le ritenute previdenziali e fiscali a carico dei lavoratori; escludono i pagamenti effettuati dalle imprese per conto dell'INPS e degli altri Istituti di previdenza. Non considerare le retribuzioni dei dirigenti.

**Minimi da contratto nazionale.** La parte derivante dal contratto nazionale include: minimi tabellari, contingenza, tredicesima e mensilità aggiuntive, scatti di anzianità, indennità di mensa, straordinari e indennità di turno.

**A**

Era in vigore un contratto (o accordo) aziendale integrativo a fine 2014?..... **SC11**  sì  no

Tale contratto (o accordo) introduceva cambiamenti organizzativi non previsti dal CCNL? **SC13**  sì  no

**Se sì:** l'ammontare degli incrementi retributivi eventualmente concessi in tale contratto era in prevalenza<sup>(1)</sup>:..... **SC14N**

Legenda: (1) 1=predeterminato; 2=variabile in funzione della performance dell'impresa; 3=altro (ad esempio, in funzione di specifico cambiamento organizzativo); 4=il contratto aziendale non prevede incrementi retributivi.

**B** **Relazioni sindacali**

Esistevano nella Vostra impresa a fine 2014 Rappresentanze Sindacali Unitarie (RSU)?... **RSU**  sì  no

Esistevano nella Vostra impresa a fine 2014 Rappresentanze Sindacali Aziendali (RSA)? . **RSA**  sì  no

**RSU:** organismo di rappresentanza sindacale eletto da tutti i lavoratori presenti in azienda, indipendentemente dalla loro iscrizione a un sindacato.

**RSA:** organismo di rappresentanza sindacale i cui membri sono designati dai sindacati.

Percentuale di dipendenti iscritti ad un sindacato a fine 2014 ..... **V632**,    %

**Investimenti fissi lordi in Italia**  
(esprimere gli importi in migliaia di euro; 0 se nessun investimento)

	2013	2014	Previsione 2015
<b>Spesa per beni materiali</b>			
- immobili .....	<b>V291</b>	<b>V292</b>	<b>V294</b>
- impianti, macchinari e attrezzature .....	<b>V296</b>	<b>V297</b>	<b>V299</b>
- mezzi di trasporto .....	<b>V301</b>	<b>V302</b>	<b>V304</b>
<b>Totale spesa per beni materiali</b> .....	<b>V200</b>	<b>V202</b>	<b>V203</b>
<b>Spesa per software, basi di dati e prospezioni minerarie</b> .....	<b>V810</b>	<b>V811</b>	<b>V812</b>
<b>Spesa per ricerca e sviluppo; progettazione e produzione di prova</b> .....	<b>V451P</b>	<b>V451AN</b>	<b>V814AN</b>

	2014/2013	Previsione 2015/2014
Variazione percentuale media annua dei prezzi per <b>beni materiali</b> acquistati .....	<b>V204P</b> , <input type="text"/> <input type="text"/> <input type="text"/> %	<b>V204</b> , <input type="text"/> <input type="text"/> <input type="text"/> %
Variazione percentuale media annua dei prezzi per <b>software, basi di dati e prospezioni minerarie</b> acquistati .....	<b>V813P</b> , <input type="text"/> <input type="text"/> <input type="text"/> %	<b>V813</b> , <input type="text"/> <input type="text"/> <input type="text"/> %

**Investimenti fissi lordi in Italia** (dati monetari espressi in migliaia di euro).

**Investimenti fissi lordi:** si intende l'acquisizione di capitale fisso al patrimonio dell'impresa, nel periodo di riferimento. Il **capitale fisso** consiste di **beni materiali, software, basi di dati e prospezioni minerarie, spesa per ricerca e sviluppo (R&S), progettazione e produzione di prova**. Essi derivano da un processo di produzione e sono utilizzati più volte o continuamente nel processo di produzione di beni e/o servizi per più di un anno. Rientrano negli investimenti per R&S solo le attività che generano nuove conoscenze esercitate in maniera sistematica con l'impiego di risorse dedicate; vi rientrano sia i servizi acquistati da un'agenzia esterna, sia quelli prodotti all'interno; vanno esclusi gli eventuali costi di sviluppo del software e le spese per l'istruzione e la formazione. **Non sono considerati investimenti i brevetti e le spese per marketing e pubblicità.** Gli investimenti fissi lordi comprendono gli **ammortamenti**.

**L'acquisizione** include:

- Manutenzione e riparazione straordinaria** e quota delle riparazioni ordinarie, fatturate dai fornitori, che possono essere capitalizzate per legge;
- Produzione e riparazione** di beni capitali propri effettuate dall'impresa e capitalizzate.

**Spesa per beni materiali:** comprende le acquisizioni di:

- a) **Immobili:** sono inclusi i fabbricati in corso di costruzione e di nuova costruzione e le spese di ristrutturazione di fabbricati già esistenti; vanno esclusi i terreni e i fabbricati *residenziali* usati. L'investimento in fabbricati in corso di costruzione è uguale alla somma delle fatture ricevute nel corso del periodo di riferimento dalle imprese che hanno in appalto il lavoro e/o del valore del lavoro eseguito nel periodo dall'impresa stessa per la costruzione del fabbricato.
- b) **Impianti, macchinari e attrezzature:** per quelli in corso di costruzione andrà incluso l'importo corrispondente alla somma delle fatture ricevute nel corso del periodo di riferimento dalle imprese che hanno in appalto il lavoro, oppure il valore del lavoro eseguito nel periodo se la costruzione del bene capitale è effettuata dall'impresa stessa.
- c) **Mezzi di trasporto.**

**Spesa per software, basi di dati e prospezioni minerarie.** La voce comprende:

- a) il software, anche se è stato sviluppato all'interno; in tal caso va valutato al prezzo base stimato, o ai costi di produzione se ciò non è possibile;
- b) le spese per vaste basi di dati, se utilizzate nella produzione per più di un anno;
- c) i costi di trivellazione di prova, dei rilievi aerei o di altre indagini, di trasporto, ecc.;
- d) **gli originali di opere di intrattenimento, letterarie e artistiche:** film, registrazioni sonore, interpretazioni, manoscritti, modelli, ecc.

**Totale spesa per beni materiali/spesa per software, basi di dati, prospezioni minerarie e R&S nel 2013 e nel 2014:** nel caso di incorporazioni o apporti l'investimento non deve includere il valore dei capitali fissi acquisiti per effetto di tali operazioni.

**Totale spesa per beni materiali/spesa per software, basi di dati, prospezioni minerarie e R&S nel 2015:** viene rilevata la spesa monetaria che l'impresa pensa di sostenere nel corso del 2015. Nel caso in cui l'impresa abbia effettuato uno scorporo o conferimento in data 31-12-2014 e non siano separatamente rilevate le aziende coinvolte, la previsione per il 2015 deve riguardare anche gli stabilimenti scorporati o conferiti. Se l'impresa ha programmato per il 2015 incorporazioni o apporti di attività produttive, il loro ammontare non si deve includere negli investimenti programmati per tale anno.

**Solo per le imprese che hanno partecipato anche alla precedente rilevazione:**

nel caso in cui le spese per investimenti sostenute nel 2014 siano state significativamente diverse (di oltre il 5%, con segno positivo o negativo) dalla previsione fornita nella precedente indagine, ciò è dipeso:

- **esclusivamente** da prezzi di acquisto diversi da quelli previsti ..... **V224**  no  sì

**B**

- **anche** da una quantità effettiva acquistata diversa da quella prevista ..... **V225**  sì

Nel secondo caso indicare se la revisione in quantità degli acquisti (di segno positivo o negativo) sia dipesa da: (possibili una o più risposte affermative, indicare "no" per le altre)

- modifiche nelle attese sulla domanda ..... **V2267**  no  sì

- variazione dei costi di produzione attesi: livello ..... **V228A**  no  sì

grado di incertezza ..... **V228B**  no  sì

- variaz. normativa (tassaz. e detraz. fiscali relative a invest., contr. finanz., ecc.) ... **V229**  no  sì


- variazione dei tempi di consegna dei beni capitali acquistati per respon. fornitore.. **V230**  no  sì

- variazione dell'autofinanziamento ..... **V232**  no  sì

- variazione della disponibilità, del costo e delle condizioni del finanziamento ..... **V234235**  no  sì

- fattori relativi all'organizzazione interna dell'impresa (per date condizioni esterne) **V236**  no  sì

- altro ..... **V238**  no  sì

 **Motivi per la revisione degli investimenti:** le spese cui la domanda si riferisce sono quelle per il totale investimenti fissi lordi.

**Investimenti energetici (in migliaia di euro)**

Investimenti per migliorare l'**efficienza energetica** (sostituzione motori elettrici, adozione lampade a basso consumo, interventi isolamento termico, ecc.).....

	2013	2014
	<b>V058</b>	<b>V059</b>

**Ripartizione percentuale geografica di occupati e investimenti fissi in Italia**

	Occupati medi			Totale investimenti fissi lordi		
	2013	2014	2015 (prev.)	2013	2014	2015 (prev.)
Nord Ovest .....	V816, %	V633, %	V637, %	V820, %	V824, %	V828, %
Nord Est .....	V817, %	V634, %	V638, %	V821, %	V825, %	V829, %
Centro .....	V818, %	V635, %	V639, %	V822, %	V826, %	V830, %
Sud-Isole.....	V819, %	V636, %	V640, %	V823, %	V827, %	V831, %
Totale.....	100 %	100 %	100 %	100 %	100 %	100 %
Nella stessa regione.	V989, %	V990, %	V991, %	V992, %	V993, %	V994, %

**Nord Ovest:** Piemonte, Valle d'Aosta, Lombardia e Liguria. **Nord Est:** Veneto, Trentino-Alto Adige, Friuli Venezia Giulia e Emilia Romagna. **Centro:** Toscana, Umbria, Marche e Lazio. **Sud-Isole:** Abruzzo, Molise, Campania, Puglia, Basilicata, Calabria, Sicilia e Sardegna.  
**Nella stessa regione:** riferirsi alla sede amministrativa dell'impresa.

**Capacità produttiva tecnica e livello tecnologico**

	2014	Previsione 2015
Grado di utilizzo effettivo della capacità produttiva tecnica .....	V217 %	V441 %
	2014/2013	Previsione 2015/2014
Variazione percentuale della capacità produttiva tecnica	V219, %	V220, %

La **capacità produttiva tecnica** è la produzione massima ottenibile utilizzando a pieno regime gli impianti.  
**Grado di utilizzo effettivo della capacità produttiva tecnica.** Rapporto percentuale tra la produzione effettivamente realizzata e la produzione massima ottenibile.  
**Variazione percentuale della capacità produttiva tecnica.** Dipende esclusivamente dall'acquisto e/o dallo smobilizzo di impianti e macchinari, mentre occorre escludere ogni effetto derivante da scorpori, conferimenti, incorpori e cessioni di attività produttive. La variazione prevista per il 2015 deve ricavarsi in base agli investimenti programmati per tale anno (**parte Investimenti fissi lordi in Italia**) e alle previsioni degli impianti e macchinari che cesseranno l'attività nel corso dell'anno.

**Se la variazione prevista della capacità produttiva tecnica 2015/2014 è positiva:**

1a) Indicare in che misura i seguenti fattori hanno influito sulla **decisione di aumentare, nel 2015, la Vostra capacità produttiva tecnica in Italia** (indicare al massimo due fattori come molto rilevanti)<sup>(1)</sup>

- A migliori attese sulla domanda per i Vostri prodotti/servizi ..... **CPT25**
  - B maggiore disponibilità o minore costo del credito..... **CPT26**
  - C il reperimento di nuove risorse umane/competenze adeguate ..... **CPT27**
  - D innovazioni organizzative interne..... **CPT28**
  - E altro ..... **CPT29**
- (specificare) CPT29A** \_\_\_\_\_

**Legenda:** (1) 1=per nulla rilevante; 2=poco rilevante; 3=abbastanza rilevante; 4=molto rilevante.



**Se la variazione prevista della capacità produttiva tecnica 2015/2014 è negativa:**

1b) Indicare in che misura i seguenti fattori hanno influito sulla **decisione di ridurre, nel 2015, la Vostra capacità produttiva tecnica in Italia** (indicare al massimo due fattori come molto rilevanti) <sup>(1)</sup>

- A peggiori attese sulla domanda per i Vostri prodotti/servizi ..... **CPT30**
- B minore disponibilità o maggiore costo del credito..... **CPT31**
- C carenza di risorse umane/competenze adeguate..... **CPT32**
- D delocalizzazione all'estero della Vostra attività produttiva ..... **CPT33**
- E riorientamento di parte delle Vostre attività dal manifatturiero ai servizi (includere attività di commercializzazione del prodotto) ..... **CPT34**
- F difficoltà organizzative interne..... **CPT35**
- G altro ..... **CPT36**

(specificare) **CPT36A** \_\_\_\_\_

**Legenda:** (1) 1=per nulla rilevante; 2=poco rilevante; 3=abbastanza rilevante; 4=molto rilevante.

Nel confronto con la tecnologia più avanzata esistente sul mercato per la realizzazione della Vostra attività produttiva principale, come giudicate nel complesso la tecnologia di cui disponete attualmente in una scala da 1 (=decisamente obsoleta) a 4 (=sostanzialmente equivalente a quella più avanzata)?

**V0007**

Rispondere SOLO SE si è risposto con un punteggio inferiore a 4 alla precedente domanda

Quali dei seguenti fattori sono di maggiore ostacolo per la Vostra impresa all'adozione della tecnologia più avanzata? (indicare al massimo due fattori)..... **V0008**  **V0009**

- 1 disponibilità di risorse finanziarie insufficienti o a costi troppo elevati
- 2 disponibilità di risorse umane adeguate insufficienti
- 3 costo delle risorse umane adeguate eccessivo
- 4 costi riorganizzativi interni eccessivi
- 5 scala produttiva eccessivamente ridotta per giustificare l'investimento
- 6 altro

(specificare) **V00089A** \_\_\_\_\_

**Fatturato, prezzi e risultato di esercizio**

Fatturato (in migliaia di euro)	2013	2014	Prev. 2015	Prev. 2015/2014
Fatturato per vendita di beni e servizi nell'anno.....	<b>V209</b>	<b>V210</b>	<b>V437</b>	<b>V539</b> , <input type="text"/> <input type="text"/> <input type="text"/> <input type="text"/> %
- di cui: per esportazione .....	<b>V211</b>	<b>V212</b>	<b>V438</b>	(a) Calcolato come: (fatturato 2015/2014-1)*100

**Fatturato per vendita di beni e servizi nell'anno.** Includere i ricavi derivanti da: vendita di beni e/o servizi dell'impresa, lavorazioni eseguite per conto terzi, vendita di prodotti rivenduti senza trasformazione da parte dell'impresa, prestazioni di servizi industriali. Alla voce "**di cui: per esportazione**" va indicato l'ammontare in migliaia di euro del fatturato sull'estero.

Una parte del Vostro fatturato complessivo nel triennio 2013-2015 è riconducibile alla vendita di beni e/o servizi legati all'evento EXPO 2015? ..... **EXPO1**  sì  no

Se sì, potete indicarne l'ammontare? (in migliaia di euro).....

2013	2014	Prev. 2015
<input type="text"/> <b>EXPO2</b> <input type="text"/>	<input type="text"/> <b>EXPO3</b> <input type="text"/>	<input type="text"/> <b>EXPO4</b> <input type="text"/>

**Fatturato per vendita di beni e servizi legati all'evento EXPO 2015.** Va indicato l'ammontare dei ricavi derivanti: dalla vendita di beni e/o servizi dell'impresa (i) alla società EXPO 2015 S.p.A., (ii) a espositori ed enti partecipanti all'evento, italiani o esteri, oppure (iii) ad attività effettuate in subfornitura nei confronti di imprese italiane o estere per commesse legate all'evento EXPO 2015.



	2014/2013	Previsione 2015/2014
Variazione percentuale media annua dei prezzi dei beni e servizi da Voi fatturati		
☞ mercato interno ed estero.....	<input type="text"/> <b>V220A,</b> %	<input type="text"/> (b) <b>V440,</b> %
☞ solo mercato interno .....	<input type="text"/> <b>V220AI,</b> %	<input type="text"/> <b>V220AIP,</b> %
☞ solo mercato estero (in euro).....	<input type="text"/> <b>V220AE,</b> %	<input type="text"/> <b>V220AEP,</b> %

Sapreste fornire un intervallo per la **previsione dei prezzi** dei beni fatturati dall'impresa per il 2015/2014?

Minimo (segno e var. %)  **MINV440,** % Massimo (segno e var. %)  **MAXV440,** %

Quali dei fattori sotto indicati Vi attendete che influenzino maggiormente la dinamica dei prezzi praticati dalla Vostra impresa nella media del 2015, rispetto alla media del 2014?

(indicare al massimo due fattori)..... **V0010**  **V0011**

- 1 l'andamento della domanda complessiva
- 2 l'andamento dei prezzi delle materie prime
- 3 l'andamento del costo del lavoro
- 4 le politiche di prezzo dei Vostri principali concorrenti
- 5 le aspettative su inflazione e tasso di cambio

In termini di **variazioni percentuali 2015/2014** Voi avete già fornito una previsione di fatturato, al netto delle variazioni percentuali dei prezzi, approssimativamente pari al (segno e variazione percentuale)

**V540,** % (calcolare come (a) – (b))

Sapreste ora prevedere un **intervallo intorno a questo valore**, cioè una **previsione di fatturato** minimo e massimo (anch'essa al netto delle variazioni dei prezzi)?

Minimo (segno e var. %)  **V541,** % Massimo (segno e var. %)  **V542,** %

Potreste indicare il **risultato di esercizio** per il 2014? ....  1 forte utile  2 modesto utile

**V545**  3 sostanziale pareggio  4 modesta perdita  5 forte perdita

## A Determinanti dell'Export

1) Nel 2014 quale peso avevano i seguenti mercati di sbocco sul totale delle esportazioni dei Vostri prodotti? (fatto 100 il valore complessivo delle esportazioni)

	2014
1 Area dell'euro (Italia esclusa) (vedi elenco paesi) .....	<input type="text"/> <b>DEXP1,</b> %
2 Resto d'Europa (Russia esclusa) (vedi elenco paesi).....	<input type="text"/> <b>DEXP2,</b> %
3 Russia.....	<input type="text"/> <b>DEXP3,</b> %
4 Usa e Canada.....	<input type="text"/> <b>DEXP4,</b> %
5 Cina.....	<input type="text"/> <b>DEXP5,</b> %
6 Resto del Mondo.....	<input type="text"/> <b>DEXP6,</b> %
Totale .....	<input type="text"/> <b>1</b> <input type="text"/> <b>0</b> <input type="text"/> <b>0</b> %

2) La Vostra impresa ha piani di espansione delle esportazioni per i prossimi tre anni?  
 (rispondere anche se l'impresa non esporta nel 2013-2015)..... DEXP7  sì  no

3) **Se sì, in quali mercati di sbocco?** (barrare le relative caselle)

- |   |                          |        |
|---|--------------------------|--------|
| 1 Area dell'euro (Italia esclusa) (vedi elenco paesi).....  | <input type="checkbox"/> | DEXP8  |
| 2 Resto d'Europa (Russia esclusa) (vedi elenco paesi) ..... | <input type="checkbox"/> | DEXP9  |
| 3 Russia .....  | <input type="checkbox"/> | DEXP10 |
| 4 Usa e Canada .....  | <input type="checkbox"/> | DEXP11 |
| 5 Cina .....  | <input type="checkbox"/> | DEXP12 |
| 6 Resto del Mondo .....                                     | <input type="checkbox"/> | DEXP13 |

4) Quali sono i principali **fattori di ostacolo** all'espansione delle Vostre esportazioni (rispondere anche se l'impresa non esporta nel 2013-2015, indicare al massimo due fattori) ..... DEXP14 DEXP15

- 1 nessun fattore di ostacolo all'espansione delle esportazioni
- 2 elevati prezzi di vendita (in valuta locale) dei Vostri prodotti sui mercati di sbocco
- 3 qualità/gamma dei Vostri prodotti non corrispondente alle richieste della domanda dei mercati esteri
- 4 elevati costi di distribuzione/assistenza/promozione dei Vostri prodotti all'estero
- 5 barriere doganali e dazi nei mercati di sbocco
- 6 vincoli di finanziamento
- 7 tensioni geopolitiche in alcuni mercati di sbocco
- 8 altro

 (specificare) DEXP145A \_\_\_\_\_

## A Ricerca, sviluppo e innovazione

L'impresa ha svolto attività di Ricerca e sviluppo nel corso del 2012-2014? ..... RS1  sì  no

Come sono state finanziate, in percentuale, le spese in Ricerca e sviluppo nel 2012-2014?

- |  |       |                      |                      |                      |   |
|--|-------|----------------------|----------------------|----------------------|---|
| - autofinanziamento o finanziamento infra-gruppo .....                         | RS9,  | <input type="text"/> | <input type="text"/> | <input type="text"/> | % |
| - banche e altri intermediari finanziari .....                                 | RS10, | <input type="text"/> | <input type="text"/> | <input type="text"/> | % |
| - capitale di rischio o azionario (includere il <i>venture capital</i> ) ..... | RS11, | <input type="text"/> | <input type="text"/> | <input type="text"/> | % |
| - finanziamenti pubblici.....  | RS12, | <input type="text"/> | <input type="text"/> | <input type="text"/> | % |
| - altro.....   | RS13, | <input type="text"/> | <input type="text"/> | <input type="text"/> | % |

Totale.....  1  0  0 %

Nel periodo 2012-2014, la Vostra impresa ha effettuato:

- |  |       |                             |                             |
|--|-------|-----------------------------|-----------------------------|
| 1 – innovazione di processi produttivi .....   | BRM2N | <input type="checkbox"/> sì | <input type="checkbox"/> no |
| 2 - innovazioni organizzative o gestionali .....   | BRM3N | <input type="checkbox"/> sì | <input type="checkbox"/> no |
| 3 - innovazioni di prodotto/servizio ( <i>introduzione sul mercato prima della concorrenza di un prodotto/servizio nuovo o significativamente migliorato</i> ) ..... | BRM4N | <input type="checkbox"/> sì | <input type="checkbox"/> no |

**Se sì al punto 3:**

indicate la quota di fatturato totale riconducibile a innovazioni di prodotto/servizio effettuate nel periodo 2012-2014 ..... BRM5.    %

**A Spesa corrente di energia elettrica e gas naturale**

	2014
- spesa per consumi elettrici (IVA inclusa) - escludendo l'autoproduzione - sostenuta nel corso dell'anno .....	<b>E7</b> _____ migliaia di euro
- spesa per consumi di gas naturale (IVA inclusa) sostenuta nel corso dell'anno .....	<b>E8</b> _____ migliaia di euro

**B Impatto della carenza di infrastrutture sull'attività d'impresa**

Quanto incidono sulla possibilità di espandere l'attività della Vostra azienda eventuali carenze nelle seguenti infrastrutture in Italia? <sup>(1)</sup>

(indicare una valutazione per ogni tipo di infrastruttura e indicare al massimo tre carenze di intensità pari a 5="moltissimo")

- 1 strade..... **IMP1**
- 2 ferrovie..... **IMP2**
- 3 porti ..... **IMP3**
- 4 aeroporti..... **IMP4**
- 5 reti energetiche e idriche..... **IMP5**
- 6 reti di telecomunicazione (telefonia, banda larga, ecc.) ..... **IMP6**
- 7 strutture per lo smaltimento e la depurazione ..... **IMP7**
- 8 altro ..... **IMP8**

*📎* (specificare) **IMP8A** \_\_\_\_\_

**Legenda:** (1) 1=per niente; 2=poco; 3=abbastanza; 4=molto; 5=moltissimo.

**Finanziamento dell'impresa**

Indicate se nel corso del 2014, alle condizioni di costo e garanzia praticate all'impresa, la Vostra impresa ha desiderato aumentare il proprio indebitamento con il sistema creditizio o con altri intermediari finanziari

F153  sì  no

In caso di risposta affermativa **alla domanda precedente indicare se:**

1. eravate disposti ad accettare un qualche aggravio delle condizioni dei prestiti (ad es. un tasso d'interesse più elevato, o maggiori garanzie) pur di aumentare il Vostro indebitamento ..... F154  no  sì
2. sempre nel corso del 2014, avete effettivamente fatto domande di nuovi finanziamenti a banche o ad altri intermediari finanziari ..... F155  no  sì

In caso di risposta **affermativa** alla domanda 2, indicare se:

- è stato ottenuto l'intero importo richiesto ..... F156  no  sì
- è stata ottenuta solo una parte dell'importo richiesto ..... F157  no  sì
- non è stato ottenuto alcun finanziamento perché gli intermediari finanziari contattati non si sono dimostrati disponibili a concederlo ..... F158  no  sì
- non è stato ottenuto alcun finanziamento per altri motivi (es. costi o garanzie ritenuti eccessivi) ..... F159  no  sì

In caso di risposta **negativa** alla domanda 2, indicare perché:

- non sono stati avviati contatti in tal senso con banche o altri intermediari nella convinzione che avrebbero risposto negativamente ..... F160  no  sì
- altro ..... F161  no  sì

Nel corso del 2014 avete ricevuto dai Vostri finanziatori una richiesta di rientro anticipato di prestiti concessi in passato? ..... F162  no  sì

Escludendo le normali oscillazioni stagionali, indicate l'andamento della Vostra domanda di prestiti bancari rispetto al semestre precedente, e formulate una previsione per quello successivo (*considerate l'ammontare complessivo di debito bancario desiderato, prescindendo da quanto effettivamente concesso dagli intermediari*)<sup>(1)</sup> .....

II sem. 2014 rispetto al I sem. 2014	I sem. 2015 rispetto al II sem. 2014 (previsione)
F171 <input type="text"/>	F172 <input type="text"/>

**Legenda:** (1) 1=notevole contrazione; 2=moderata contrazione; 3=sostanziale invarianza; 4=moderato aumento; 5=notevole aumento; 8=non applicabile.

Solo per chi ha dichiarato una variazione della domanda di prestiti (risposte 1, 2, 4 e 5 alla domanda precedente)

Quali sono i fattori più rilevanti per l'andamento della Vostra domanda di prestiti bancari?

(per ciascun semestre indicare al massimo due fattori come molto rilevanti)<sup>(1)</sup>

- a - variazione esigenze fondi per investimenti fissi ..... F173  F179
- b - variazione esigenze fondi per scorte e capitale circolante ..... F174  F180
- c - variazione esigenze fondi per ristrutturazione del debito ..... F175  F181
- d - variazione della capacità di autofinanziamento ..... F176  F182
- e - variazione del ricorso ad altre forme di indebitamento (prestiti non bancari, obbligazioni, ecc.) ..... F177  F183
- f - variazione di altri fattori ..... F178  F184

**Legenda:** (1) 1=per nulla rilevante; 2=poco rilevante; 3=abbastanza rilevante; 4=molto rilevante.

Come sono cambiate e come prevedete che cambieranno per la Vostra impresa le condizioni d'indebitamento?<sup>(1)</sup>

	II sem. 2014 rispetto al I sem. 2014	I sem. 2015 rispetto al II sem. 2014 (previsione)
<b>A</b> condizioni di indebitamento complessive.....	<b>FI63</b>	<b>FI63V</b>
<b>B</b> nei seguenti aspetti specifici:		
<b>B.1</b> livello dei tassi di interesse applicati .....	<b>FI64</b>	<b>FI64V</b>
<b>B.2</b> livello dei costi accessori (commissioni, spese di gestione, ecc.)	<b>FI65</b>	<b>FI65V</b>
<b>B.3</b> entità delle garanzie richieste .....	<b>FI66</b>	<b>FI66V</b>
<b>B.4</b> possibilità di ottenere nuovi finanziamenti .....	<b>FI67</b>	<b>FI67V</b>
<b>B.5</b> tempi di erogazione dei nuovi finanziamenti .....	<b>FI68</b>	<b>FI68V</b>
<b>B.6</b> complessità delle informazioni aziendali richieste per ottenere nuovi finanziamenti .....	<b>FI69</b>	<b>FI69V</b>
<b>B.7</b> frequenza di richieste di rientro anticipato, anche parziale, da prestiti concessi in passato.....	<b>FI70</b>	<b>FI70V</b>

**Legenda:** (1) 1=peggioramento; 2=stabilità; 3=miglioramento; 8=non applicabile.

**Se nella precedente sezione avete indicato un "peggioramento" nel complesso delle condizioni d'indebitamento tra la seconda e la prima metà del 2014**, quali delle seguenti misure avete adottato per contenerne gli effetti? (indicare l'intensità di utilizzo)<sup>(1)</sup>

- utilizzo di attività liquide (es. riduzione depositi bancari, vendita di titoli pubblici) ..... **FI91**
- cessione di altre attività finanziarie (es. partecipazioni, crediti) ..... **FI92**
- modifiche delle politiche di credito commerciale (praticate verso la clientela)..... **FI93**
- riduzione del livello del debito..... **FI94**
- conferimenti di capitale di rischio .....
- riduzione degli investimenti programmati..... **FI96**
- contenimento di costi del personale o di altri costi operativi..... **FI97**
- altro .....

**Legenda:** (1) 1=per niente utilizzata; 2=poco utilizzata; 3=abbastanza utilizzata; 4=molto utilizzata; 5=utilizzata in larghissima misura.

Nel corso del 2014 avete intrapreso iniziative volte a ristrutturare il **debito bancario**?..... sì **FI41** no


**Se sì**, indicare se (scegliere una sola risposta tra a1, a2, a3):

- a1 - è stato sottoscritto con le banche un piano di ristrutturazione..... sì **FI42** no
- a2 - è attualmente in corso la definizione di un piano di ristrutturazione..... sì **FI43** no
- a3 - il tentativo di raggiungere un accordo con le banche non ha avuto seguito..... sì **FI44** no

**Nel caso in cui sia stato sottoscritto un piano di ristrutturazione** (risposta "sì" alla precedente domanda **a1**), quali delle seguenti opzioni sono state concordate? (fornire una risposta per ogni item)

- a - allungamento dei tempi di rimborso o sospensione del pagamento di quote di capitali o interesse..... sì **FI46** no
- b - diminuzione dei tassi di interesse contrattuali .....
- c - stralcio di una parte del debito .....
- d - concessione di nuovo credito..... sì **FI49** no
- e - modifica dell'impianto delle garanzie .....
- f - ristrutturazioni operative dell'impresa (es. cessioni di beni o rami d'azienda, significative variazioni nelle strategie d'impresa) .....
- g - aumenti di capitale da parte dei soci..... sì **FI52** no



Fonti di finanziamento dell'impresa	2013		2014		Previsione 2015	
Autofinanziamento (+/-) <i>(in migliaia di euro)</i> .....	<input type="text"/>	<input type="text"/> FI12	<input type="text"/>	<input type="text"/> FI14	<input type="text"/>	<input type="text"/> FI16

 **Autofinanziamento (cash flow):** usare il segno meno in caso di autofinanziamento negativo. Esso è la somma delle seguenti voci:


+/- risultato di esercizio	+	accantonamenti a tutti i tipi di fondi (compreso quello a TFR)
+ ammortamenti	-	utilizzi di fondi
-/+ plusvalenze/minusvalenze da disinvestimenti	-/+	rivalutazioni/svalutazioni di attività di conto economico.

**B**

### Misure di aiuto alla crescita economica e patrimonio netto

	Avete aumentato/aumenterete il patrimonio netto dell'impresa (ad esempio attraverso aumenti di capitale e/o destinazione degli utili a riserva)?	Se sì, in che misura ritenete che lo sgravio fiscale per le imprese che aumentano il patrimonio netto, previsto dalla manovra "Salva Italia" di fine 2011 – il cosiddetto aiuto alla crescita economica (ACE) - abbia influito/influirà sulla decisione di aumentare il patrimonio netto? <sup>(1)</sup>
Nel triennio 2012-2014 rispetto al livello del 2011.....	FI117N <input type="text"/> no <input type="text"/> sì 	FI119N <input type="text"/>
Nel corso del 2015 rispetto al livello del 2011 (previsione) .....	FI118N <input type="text"/> no <input type="text"/> sì 	FI120N <input type="text"/>

**Legenda:** (1) 1=per nulla rilevante; 2=poco rilevante; 3=abbastanza rilevante; 4=molto rilevante.

 L'articolo 1 del decreto legge 6 dicembre 2011, n. 201 (cosiddetto decreto "Salva Italia"), convertito in legge con modifiche il 22 dicembre 2011, ha introdotto l' Aiuto alla Crescita Economica (ACE) anche al fine di rafforzare la struttura patrimoniale delle imprese. L'ACE consente di attenuare il carico fiscale sulle imprese: è riconosciuta una deduzione dal reddito imponibile dell'imposta sui redditi pari, per il triennio 2011-2013, al 3 per cento annuo dell'ammontare dei mezzi propri investiti nella società. La legge di stabilità per il 2014 ha aumentato tale percentuale al 4 per cento nel 2014, al 4,5 per cento nel 2015 e al 4,75 per cento nel 2016. Ai fini del calcolo dell'ammontare dei mezzi propri investiti nell'impresa, per le società di capitali rileva la variazione del patrimonio netto rispetto al livello del 2010; per le persone fisiche, le società in nome collettivo e in accomandita semplice in regime di contabilità ordinaria rileva invece il patrimonio netto risultante dal bilancio al termine di ciascun esercizio.

**Crediti e debiti commerciali**

L'elenco delle unità istituzionali che fanno parte del settore delle Amministrazioni pubbliche (Settore S13), è predisposto dall'Istat sulla base del Sistema europeo dei conti (Sec2010). La lista aggiornata è pubblicata sulla Gazzetta Ufficiale - Serie Generale n. 210 del 10 settembre 2014 ed è reperibile al sito internet:

[http://www.istat.it/it/files/2011/01/ISTAT\\_lista\\_AAPP\\_10\\_settembre2014\\_GU\\_numero210.pdf](http://www.istat.it/it/files/2011/01/ISTAT_lista_AAPP_10_settembre2014_GU_numero210.pdf)

Si ricorda che il settore delle Amministrazioni pubbliche non include le imprese partecipate da enti pubblici se esse vendono a condizioni di mercato la maggior parte della loro produzione e coprono con tali ricavi almeno il 50% dei costi operativi. Il semplice controllo da parte di enti pubblici non rappresenta quindi una condizione per l'inclusione di un'impresa nel settore delle Amministrazioni pubbliche.

**Crediti commerciali**

	Totale Italia		di cui: Amministrazioni pubbliche		Totale estero	
	2013	2014	2013	2014	2013	2014
Percentuale del fatturato realizzata con pagamenti "alla consegna" (entro 15 giorni) (%).....	<b>C124P,</b>     %	<b>C124,</b>     %	<b>C124PA,</b>     %	<b>C124A,</b>     %	<b>C124PE,</b>     %	<b>C124E,</b>     %
<i>Per il fatturato a cui sono associate dilazioni di pagamento superiori ai 15 giorni, fornire i dati sottostanti, riferiti alla media nell'anno</i>						
Giorni di dilazione di pagamento, previsti contrattualmente .....	<b>C2P</b>	<b>C2</b>	<b>C2PA</b>	<b>C2A</b>	<b>C2PE</b>	<b>C2E</b>
di cui: per i soli contratti stipulati nel 2014.....				<b>C125</b>		
Quota riscossa in ritardo rispetto alla scadenza contrattuale (%) .....	<b>C6P,</b>     %	<b>C6,</b>     %	<b>C6PA,</b>     %	<b>C6A,</b>     %	<b>C6PE,</b>     %	<b>C6E,</b>     %
Giorni di ritardo rispetto alla scadenza contrattuale .....	<b>C7P</b>	<b>C7</b>	<b>C7PA</b>	<b>C7A</b>	<b>C7PE</b>	<b>C7E</b>
Importo a fine anno dei crediti commerciali (in migliaia di euro) .....	<b>C1P</b>	<b>C1N</b>	<b>C1PA</b>	<b>C1NA</b>	<b>C1PE</b>	<b>C1NE</b>
<b>RIFERITI SOLO AI CREDITI COMMERCIALI VERSO LE AMMINISTRAZIONI PUBBLICHE</b>						
di cui: scaduti (cioè in ritardo rispetto alla scadenza contrattuale) (in migliaia di euro)						
già scaduti alla fine del 2013 .....				<b>C130</b>		
di cui: già scaduti alla fine del 2012 .....				<b>C131</b>		

**Importo a fine anno dei crediti commerciali:** vanno espressi al lordo del fondo svalutazione crediti commerciali. Vanno inclusi i crediti ceduti pro solvendo a intermediari finanziari. Non sono da includere i crediti ceduti pro soluto (caso in cui l'intermediario finanziario assume su di sé il rischio d'insolvenza del debitore ceduto).

Se a fine 2014 la Vostra impresa vantava ancora crediti **scaduti già a fine 2012** verso l'Amministrazione pubblica, potete indicarci per quali motivi essi figurano ancora in bilancio? (riferire la risposta ai crediti più rilevanti, indicare al massimo due motivi) ..... **C132** | | **C133** | |


- 1 il credito è oggetto di contenzioso
- 2 mancato interesse a sollecitare il pagamento in vista dell'ottenimento degli interessi di mora
- 3 il tentativo di cessione del credito agli intermediari nella forma *pro-soluto* non è andato a buon fine
- 4 altro



Posto pari a 100 il totale per l'Italia, indicare le ripartizioni percentuali relative alle seguenti controparti:


	Fatturato		Crediti commerciali a fine anno	
	2013	2014	2013	2014
Imprese e famiglie .....	C105P, %	C105, %	C110, %	C115, %
Amministrazioni pubbliche:				
Ministeri .....	C106P, %	C106, %	C111, %	C116, %
Regioni .....	C120P, %	C120, %	C121, %	C122, %
Comuni .....	C107P, %	C107, %	C112, %	C117, %
Aziende sanitarie locali e aziende ospedaliere .....	C108P, %	C108, %	C113, %	C118, %
Altre Amministrazioni pubbliche .....	C109P, %	C109, %	C114, %	C119, %
<b>Totale Italia</b> .....	<b>100</b> %	<b>100</b> %	<b>100</b> %	<b>100</b> %

Debiti commerciali totali	2013	2014
Importo a fine anno <i>(in migliaia di euro)</i> .....	C103	C33
Giorni di durata effettiva .....	C104	C34

 **Giorni di durata effettiva dei debiti commerciali:** considerare nel complesso la durata media delle dilazioni contrattualmente stabilita con i fornitori e quella degli eventuali ritardi con cui sono stati effettuati i pagamenti.

### Pagamenti dell'Amministrazione pubblica

A partire dal 2013, la Vostra impresa ha ottenuto un rimborso, anche parziale, di crediti commerciali scaduti verso le Amministrazioni pubbliche in virtù dei provv.ti varati dal Governo? **C126N**  sì  no

 Alcuni provvedimenti normativi (DD.LL. n. 35 e 102 del 2013, convertiti, con modifiche, nelle leggi n. 64 e 124 del 2013, rispettivamente) hanno stanziato risorse per accelerare il pagamento dei debiti, in prevalenza di natura commerciale, delle Amministrazioni pubbliche a condizione, in particolare, che essi fossero scaduti alla fine del 2012. Il D.L. n. 66 del 2014 convertito con modificazioni dalla L. 23 giugno 2014 ha incrementato i fondi a disposizione, estendendoli, in parte, ai debiti scaduti nel 2013.

*(Rispondere SOLO SE si è risposto SÌ alla precedente domanda)*

Potreste indicare, anche approssimativamente, l'importo del rimborso?

Nel 2013 *(esprimere gli importi in migliaia di euro)* .....

Nel 2014 *(esprimere gli importi in migliaia di euro)* .....

A

**Rapporti con l'Amministrazione pubblica**

Riportiamo di seguito alcuni possibili problemi di una Amministrazione pubblica che, ove presenti, possono ostacolare l'attività d'impresa.

Con riferimento alla Vostra esperienza con l'Amministrazione pubblica italiana, indicate quali dei punti sotto elencati sono eventualmente di ostacolo, e in che misura<sup>(1)</sup>, alla Vostra attività di impresa (indicare una valutazione per ogni caratteristica e indicare al massimo tre caratteristiche con 3="molto")

- 1 le norme sono continuamente modificate ..... **RAPA1**
- 2 è difficile comprendere, a seconda della specifica necessità, quale sia l'ufficio pubblico di competenza a cui rivolgersi ..... **RAPA2**
- 3 gli adempimenti burocratici per ottenere una qualsiasi autorizzazione sono eccessivi.... **RAPA3**
- 4 gli uffici pubblici non rispondono nei tempi dovuti alle istanze autorizzative..... **RAPA4**
- 5 le procedure sono scarsamente informatizzate ..... **RAPA5**
- 6 prevale un sistema di favoritismi che non garantisce parità di trattamento, per esempio avvantaggiando chi ha contatti personali all'interno dell'ufficio pubblico..... **RAPA6**
- 7 altro..... **RAPA7**

 (specificare) **RAPA7A** \_\_\_\_\_

**Legenda:** (1) 1=per nulla; 2=poco; 3=molto; 8=non riscontrata nell'attività dell'impresa.

Come giudicate l'impegno richiesto per la compilazione del questionario?	<b>V980N</b>	modesto	medio	elevato	eccessivo
--	--------------	---------	-------	---------	-----------

**Commenti:**

 **V981**

.....

.....

.....

Grazie per la partecipazione

**Elenco dei paesi e relative sigle**

Paese	Sigla
<b>Europa</b>	
Albania	AL
Andorra	AD
Austria (*)	AT
Belgio (*)	BE
Bielorussia	BY
Bosnia Erzegovina	BA
Bulgaria	BG
Cipro (*)	CY
Città del Vaticano	VA
Croazia	HR
Danimarca	DK
Estonia (*)	EE
Finlandia (*)	FI
Francia (*)	FR
Germania (*)	DE
Gibilterra	GI
Grecia (*)	GR
Irlanda (*)	IE
Islanda	IS
Isle of Man	IM
Isole Åland	AX
Isole Fær Øer	FO
Italia (*)	IT
Kosovo	KV
Lettonia (*)	LV
Liechtenstein	LI
Lituania	LT
Lussemburgo (*)	LU
Macedonia	MK
Malta (*)	MT
Moldavia	MD
Monaco	MC
Montenegro	ME
Norvegia	NO
Paesi Bassi (*)	NL
Polonia	PL
Portogallo (*)	PT
Regno Unito	GB
Repubblica Ceca	CZ
Romania	RO
Russia	RU
San Marino	SM
Serbia	RS
Serbia e Montenegro	CS
Slovacchia (*)	SK
Slovenia (*)	SI
Spagna (*)	ES
Svalbard e Jan Mayen	SJ
Svezia	SE
Svizzera	CH
Ucraina	UA
Ungheria	HU

(\*) Paesi dell'area dell'euro (18) al 31-12-2014.

Paese	Sigla
<b>Asia</b>	
Afghanistan	AF
Arabia Saudita	SA
Armenia	AM
Azerbaijan	AZ
Bahrain	BH
Bangladesh	BD
Bhutan	BT
Brunei	BN
Cambogia	KH
Cina (Repubblica Popolare Cinese)	CN
Corea del Nord	KP
Corea del Sud	KR
Emirati Arabi Uniti	AE
Filippine	PH
Georgia	GE
Giappone	JP
Giordania	JO
Hong Kong	HK
India	IN
Indonesia	ID
Iran	IR
Iraq	IQ
Isole Cocos e Keeling	CC
Israele	IL
Kazakistan	KZ
Kirghizistan	KG
Kuwait	KW
Laos	LA
Libano	LB
Macao	MO
Maldive	MV
Malesia	MY
Mongolia	MN
Myanmar (Birmania)	MM
Nepal	NP
Oman	OM
Pakistan	PK
Qatar	QA
Singapore	SG
Siria	SY
Sri Lanka	LK
Tagikistan	TJ
Taiwan (Repubblica di Cina)	TW
Territori Britannici dell'Oceano Indiano	IO
Territori Palestinesi Occupati	PS
Thailandia	TH
Timor Est	TL
Turchia	TR
Turkmenistan	TM
Uzbekistan	UZ
Vietnam	VN
Yemen	YE

Paese	Sigla
<b>Africa</b>	
Algeria	DZ
Angola	AO
Benin	BJ
Botswana	BW
Burkina Faso	BF
Burundi	BI
Camerun	CM
Capo Verde	CV
Ciad	TD
Comore	KM
Costa d'Avorio	CI
Egitto	EG
Eritrea	ER
Etiopia	ET
Gabon	GA
Gambia	GM
Ghana	GH
Gibuti	DJ
Guinea	GN
Guinea Equatoriale	GQ
Guinea-Bissau	GW
Kenya	KE
Lesotho	LS
Liberia	LR
Libia	LY
Madagascar	MG
Malawi	MW
Mali	ML
Marocco	MA
Mauritania	MR
Mauritius	MU
Mayotte	YT
Mozambico	MZ
Namibia	NA
Niger	NE
Nigeria	NG
Repubblica Centrafricana	CF
Repubblica del Congo	CG
Repubblica Democratica del Congo (ex Zaire)	CD
Réunion	RE
Ruanda	RW
Sahara Occidentale	EH
Sant'Elena, Isola di Ascensione e Tristan da Cunha	SH
São Tomé e Príncipe	ST
Senegal	SN
Seychelles	SC
Sierra Leone	SL
Somalia	SO
Sudafrica	ZA
Sudan	SD
Sudan del Sud	SS
Swaziland	SZ
Tanzania	TZ
Territori Francesi del Sud	TF
Togo	TG
Tunisia	TN
Uganda	UG
Zambia	ZM
Zimbabwe	ZW

Paese	Sigla
<b>Nord America</b>	
Bermuda	BM
Canada	CA
Groenlandia	GL
Saint Pierre e Miquelon	PM
Stati Uniti d'America	US
<b>Centro America</b>	
Anguilla	AI
Antigua e Barbuda	AG
Antille Olandesi	AN
Aruba	AW
Bahamas	BS
Barbados	BB
Belize	BZ
Costa Rica	CR
Cuba	CU
Curacao	CW
Dominica	DM
El Salvador	SV
Giamaica	JM
Grenada	GD
Guadalupa	GP
Guatemala	GT
Haiti	HT
Honduras	HN
Isole Cayman	KY
Isole minori esterne degli Stati Uniti	UM
Isole Turks e Caicos	TC
Isole Vergini Americane	VI
Isole Vergini Britanniche	VG
Martinica	MQ
Messico	MX
Montserrat	MS
Nicaragua	NI
Panamá	PA
Porto Rico	PR
Repubblica Dominicana	DO
Saint Kitts e Nevis	KN
Saint Vincent e Grenadine	VC
Santa Lucia	LC
Sint Maarten (Dutch part)	SX
St. Martin (French part)	MF
Trinidad e Tobago	TT

Paese	Sigla
<b>Sud America</b>	
Argentina	AR
Bolivia	BO
Brasile	BR
Cile	CL
Colombia	CO
Ecuador	EC
Georgia del Sud e isole Sandwich meridionali	GS
Guyana	GY
Guyana Francese	GF
Isole Falkland	FK
Paraguay	PY
Perù	PE
Suriname	SR
Uruguay	UY
Venezuela	VE
<b>Oceania</b>	
Australia	AU
Figi	FJ
Guam	GU
Isola del Natale	CX
Isola Norfolk	NF
Isole Cook	CK
Isole Marianne Settentrionali	MP
Isole Marshall	MH
Isole Pitcairn	PN
Isole Salomone	SB
Kiribati	KI
Nauru	NR
Niue	NU
Nuova Caledonia	NC
Nuova Zelanda	NZ
Palau	PW
Papua Nuova Guinea	PG
Polinesia Francese	PF
Samoa	WS
Samoa Americane	AS
Stati Federati di Micronesia	FM
Tokelau	TK
Tonga	TO
Tuvalu	TV
Vanuatu	VU
Wallis e Futuna	WF

Paese	Sigla
<b>Antartide</b>	
Antartide	AQ
Isola Bouvet	BV
Isole Heard e McDonald	HM