

# Sistema dei pagamenti

## Pagamenti e incassi pubblici

19 maggio 2026

Per informazioni: [statistiche@bancaditalia.it](mailto:statistiche@bancaditalia.it)  
[www.bancaditalia.it/statistiche/index.html](http://www.bancaditalia.it/statistiche/index.html)

Figura 1

Totale pagamenti della Tesoreria statale; numero di operazioni  
(milioni)

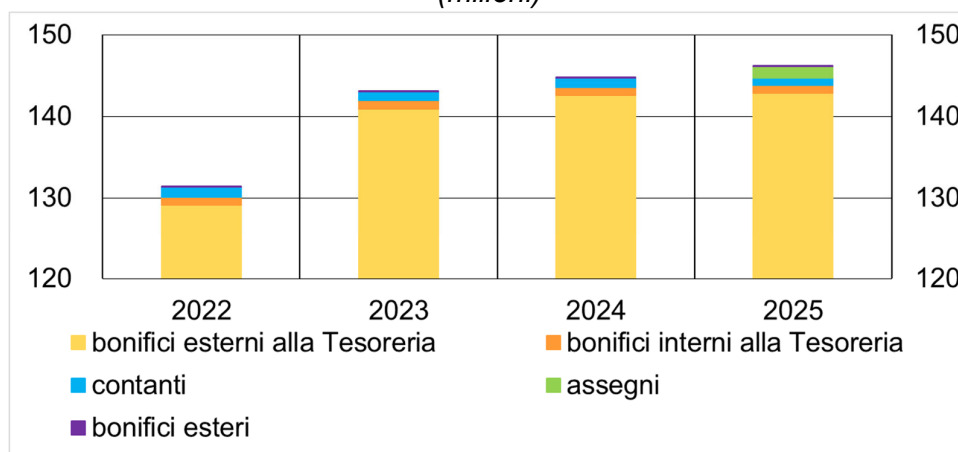


Figura 2

Totale pagamenti della Tesoreria statale; importi delle operazioni  
(miliardi)

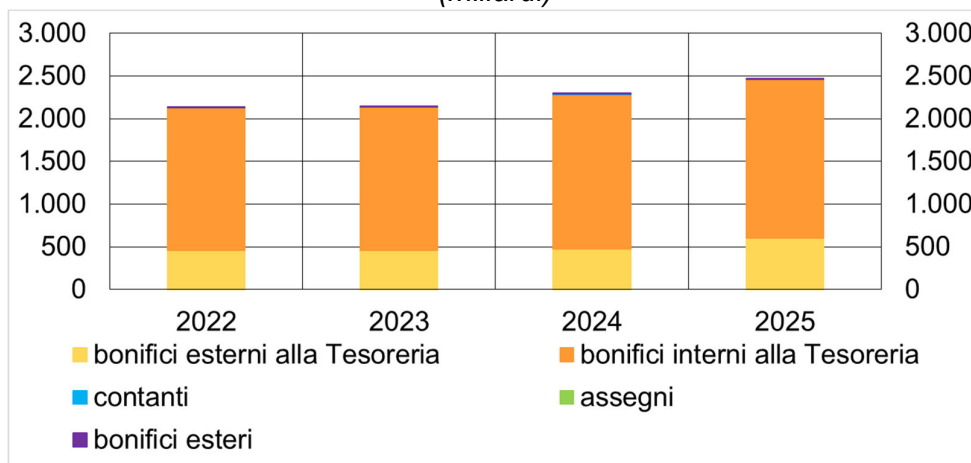


Figura 3

Totale pagamenti delle Amministrazioni locali; numero di operazioni  
(milioni)

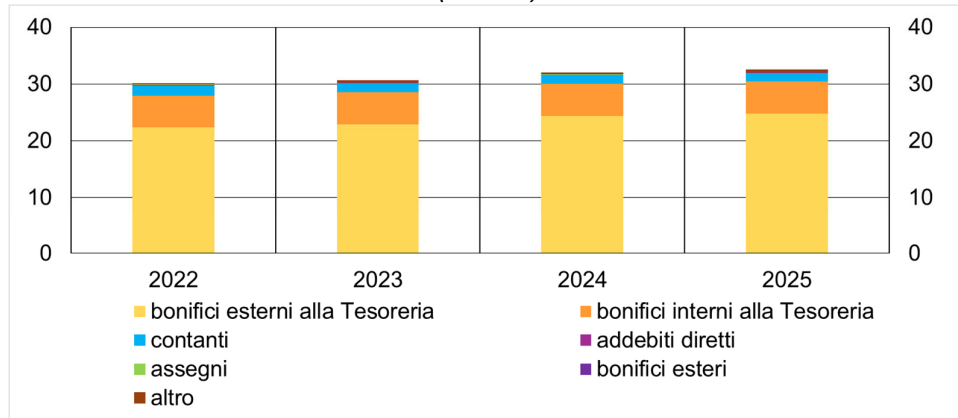


Figura 4

Totale pagamenti delle Amministrazioni locali; importi delle operazioni  
(miliardi)

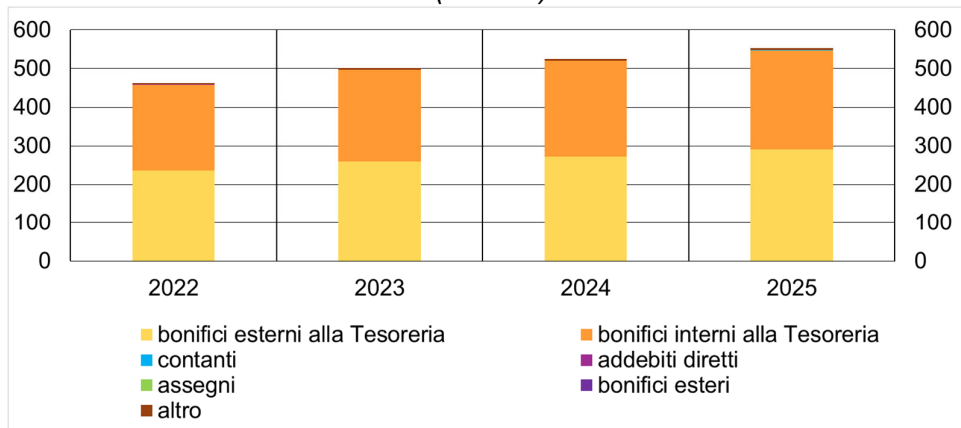


Figura 5

**Totale incassi della Tesoreria statale; numero di operazioni**  
(milioni)

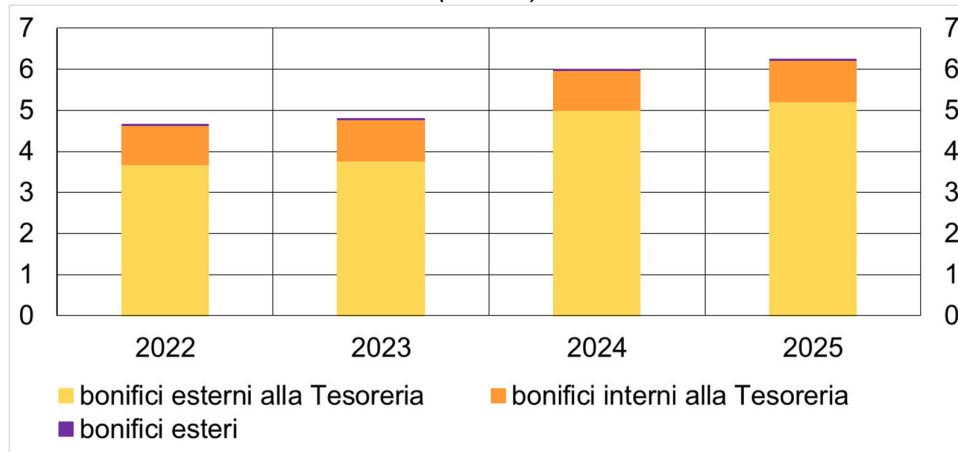


Figura 6

**Totale incassi della Tesoreria statale; importi delle operazioni**  
(miliardi)

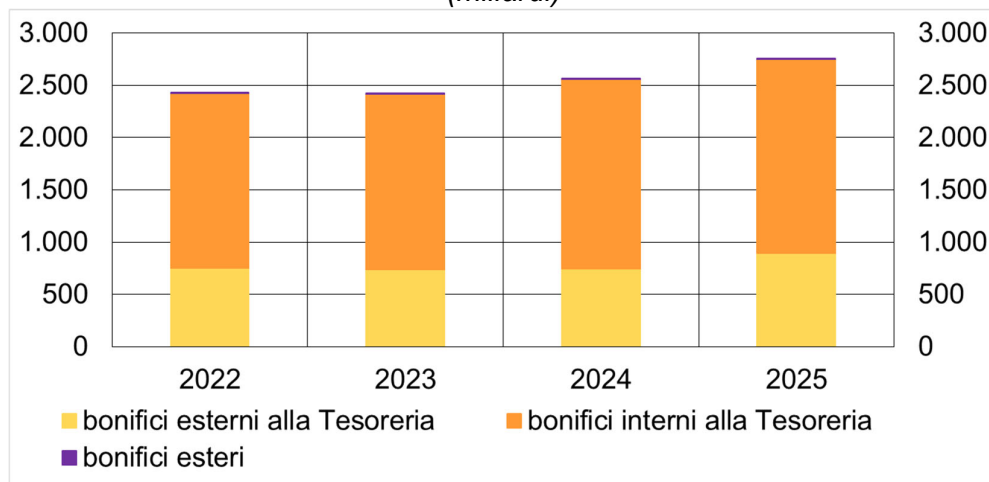


Figura 7

**Totale incassi delle Amministrazioni locali; numero di operazioni**  
*(milioni)*

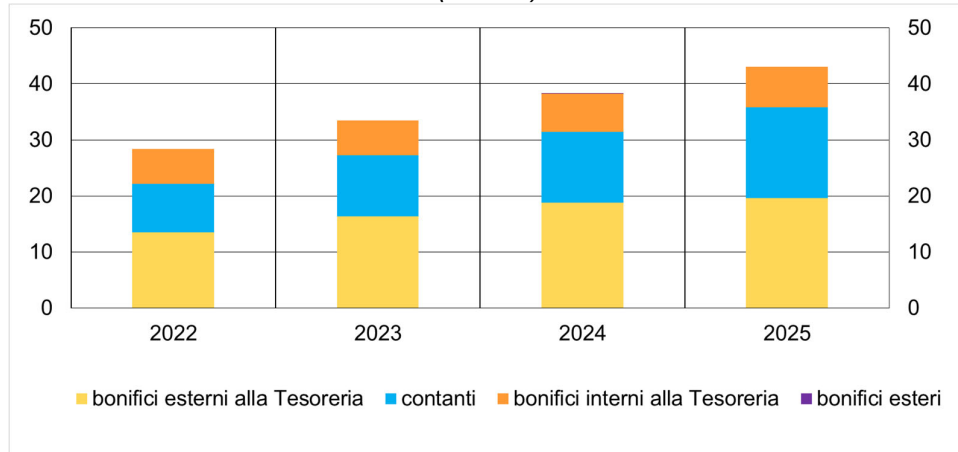
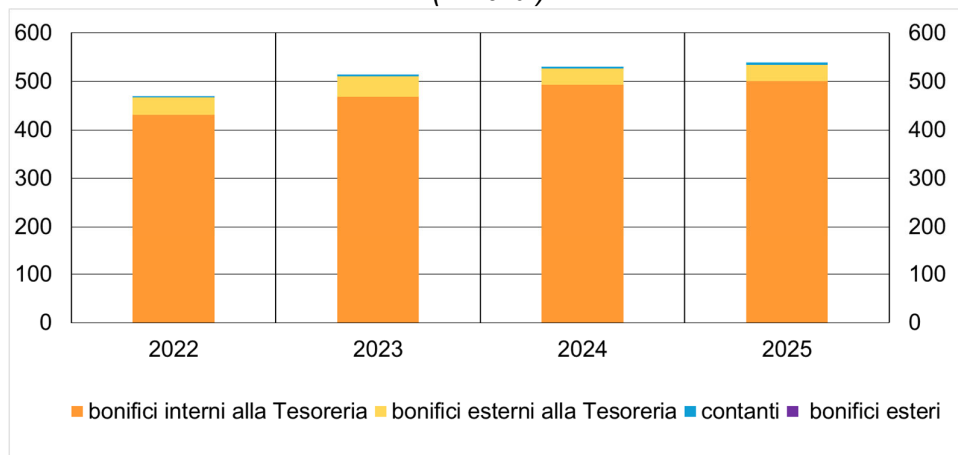


Figura 8

**Totale incassi delle Amministrazioni locali; importi delle operazioni**  
*(miliardi)*



## Avvertenze

- I. Le elaborazioni, salvo diversa indicazione, sono eseguite dalla Banca d'Italia.
- II. Segni convenzionali:
  - il fenomeno non esiste;
  - .... il fenomeno esiste ma i dati non si conoscono;
  - .. i dati non raggiungono la cifra significativa dell'ordine minimo considerato.I dati riportati fra parentesi sono provvisori, quelli fra parentesi in corsivo sono stimati.
- III. Le tavole sono contrassegnate, oltre che da un numero progressivo, da un codice alfanumerico che individua in modo univoco il contenuto della tavola nell'archivio elettronico in cui sono memorizzate le informazioni destinate alla diffusione esterna. Analogo codice identifica le diverse grandezze riportate in ciascuna tavola.

# Indice

Avvertenze

[Accesso ai dati in BDS:](#)

## Sezione Tesoreria statale

Tavola 1a	Totale pagamenti della Tesoreria statale – bonifici: dal bilancio dello Stato, da conti correnti di tesoreria e contabilità speciali, da Inps e Agenzie fiscali <i>(numero di transazioni, unità)</i>	<a href="#">TSDPTS010</a>
Tavola 1b	Totale pagamenti della Tesoreria statale – bonifici: dal bilancio dello Stato, da conti correnti di tesoreria e contabilità speciali, da Inps e Agenzie fiscali <i>(valore delle transazioni, euro)</i>	<a href="#">TSDPTS020</a>
Tavola 2a	Totale incassi della Tesoreria statale – bonifici verso: il bilancio dello Stato, conti correnti di tesoreria e contabilità speciali, Inps e Agenzie fiscali <i>(numero di transazioni, unità)</i>	<a href="#">TSDPTS090</a>
Tavola 2b	Totale incassi della Tesoreria statale – bonifici verso: il bilancio dello Stato, conti correnti di tesoreria e contabilità speciali, Inps e Agenzie fiscali <i>(valore delle transazioni, euro)</i>	<a href="#">TSDPTS100</a>
<a href="#">Tavole consultabili esclusivamente nella BDS</a>		
	Pagamenti della Tesoreria statale – bonifici dal bilancio dello Stato <i>(numero di transazioni, unità)</i>	<a href="#">TSDPTS030</a>
	Pagamenti della Tesoreria statale – bonifici dal bilancio dello Stato <i>(valore delle transazioni, euro)</i>	<a href="#">TSDPTS040</a>
	Pagamenti della Tesoreria statale – bonifici da conti correnti di tesoreria e contabilità speciali <i>(numero di transazioni, unità)</i>	<a href="#">TSDPTS050</a>
	Pagamenti della Tesoreria statale – bonifici da conti correnti di tesoreria e contabilità speciali <i>(valore delle transazioni, euro)</i>	<a href="#">TSDPTS060</a>
	Pagamenti dei servizi di cassa BI – bonifici da Inps e Agenzie fiscali <i>(numero di transazioni, unità)</i>	<a href="#">TSDPTS070</a>
	Pagamenti dei servizi di cassa BI – bonifici da Inps e Agenzie fiscali <i>(valore delle transazioni, euro)</i>	<a href="#">TSDPTS080</a>
	Incassi della Tesoreria statale – bonifici verso il bilancio dello Stato <i>(numero di transazioni, unità)</i>	<a href="#">TSDPTS110</a>
	Incassi della Tesoreria statale – bonifici verso il bilancio dello Stato <i>(valore delle transazioni, euro)</i>	<a href="#">TSDPTS120</a>
	Incassi della Tesoreria statale – bonifici verso conti correnti di tesoreria e contabilità speciali <i>(numero di transazioni, unità)</i>	<a href="#">TSDPTS130</a>
	Incassi della Tesoreria statale – bonifici verso conti correnti di tesoreria e contabilità speciali <i>(valore delle transazioni, euro)</i>	<a href="#">TSDPTS140</a>
	Incassi dei servizi di cassa BI – bonifici verso Inps e Agenzie fiscali <i>(numero di transazioni, unità)</i>	<a href="#">TSDPTS150</a>
	Incassi dei servizi di cassa BI – bonifici verso Inps e Agenzie fiscali <i>(valore delle transazioni, euro)</i>	<a href="#">TSDPTS160</a>

## Sezione Amministrazioni locali

Tavola 1a	Totale pagamenti delle Amministrazioni locali <i>(numero di transazioni, migliaia)</i>	<a href="#">TSDPAL010</a>
Tavola 1b	Totale pagamenti delle Amministrazioni locali <i>(valore delle transazioni, milioni di euro)</i>	<a href="#">TSDPAL020</a>
Tavola 2a	Pagamenti delle Amministrazioni locali per area geografica <i>(numero di transazioni, migliaia)</i>	<a href="#">TSDPAL130</a>

Tavola 2b	Pagamenti delle Amministrazioni locali per area geografica (valore delle transazioni, milioni di euro)	<a href="#">TSDPAL140</a>
Tavola 3a	Totale incassi delle Amministrazioni locali (numero di transazioni, migliaia)	<a href="#">TSDPAL150</a>
Tavola 3b	Totale incassi delle Amministrazioni locali (valore delle transazioni, milioni di euro)	<a href="#">TSDPAL160</a>
Tavola 4a	Incassi delle Amministrazioni locali per area geografica (numero di transazioni, migliaia)	<a href="#">TSDPAL270</a>
Tavola 4b	Incassi delle Amministrazioni locali per area geografica (valore delle transazioni, milioni di euro)	<a href="#">TSDPAL280</a>
<a href="#">Tavole consultabili esclusivamente nella BDS</a>		
	Pagamenti – Regioni e Province autonome di Trento e Bolzano (numero di transazioni, migliaia)	<a href="#">TSDPAL030</a>
	Pagamenti – Regioni e Province autonome di Trento e Bolzano (valore delle transazioni, milioni di euro)	<a href="#">TSDPAL040</a>
	Pagamenti – Enti locali (numero di transazioni, migliaia)	<a href="#">TSDPAL050</a>
	Pagamenti – Enti locali (valore delle transazioni, milioni di euro)	<a href="#">TSDPAL060</a>
	Pagamenti – Strutture sanitarie (numero di transazioni, migliaia)	<a href="#">TSDPAL070</a>
	Pagamenti delle Amministrazioni locali – Strutture sanitarie (valore delle transazioni, milioni di euro)	<a href="#">TSDPAL080</a>
	Pagamenti – Università (numero di transazioni, migliaia)	<a href="#">TSDPAL090</a>
	Pagamenti – Università (valore delle transazioni, milioni di euro)	<a href="#">TSDPAL100</a>
	Pagamenti – Altri enti (numero di transazioni, migliaia)	<a href="#">TSDPAL110</a>
	Pagamenti – Altri enti (valore delle transazioni, milioni di euro)	<a href="#">TSDPAL120</a>
	Incassi – Regioni e Province autonome di Trento e Bolzano (numero di transazioni, migliaia)	<a href="#">TSDPAL170</a>
	Incassi – Regioni e Province autonome di Trento e Bolzano (valore delle transazioni, milioni di euro)	<a href="#">TSDPAL180</a>
	Incassi – Enti locali (numero di transazioni, migliaia)	<a href="#">TSDPAL190</a>
	Incassi – Enti locali (valore delle transazioni, milioni di euro)	<a href="#">TSDPAL200</a>
	Incassi – Strutture sanitarie (numero di transazioni, migliaia)	<a href="#">TSDPAL210</a>
	Incassi – Strutture sanitarie (valore delle transazioni, milioni di euro)	<a href="#">TSDPAL220</a>
	Incassi – Università (numero di transazioni, migliaia)	<a href="#">TSDPAL230</a>
	Incassi – Università (valore delle transazioni, milioni di euro)	<a href="#">TSDPAL240</a>
	Incassi – Altri enti (numero di transazioni, migliaia)	<a href="#">TSDPAL250</a>
	Incassi – Altri enti (valore delle transazioni, milioni di euro)	<a href="#">TSDPAL260</a>

Appendice metodologica

**Totale pagamenti della Tesoreria statale – bonifici: dal bilancio dello Stato,  
da conti correnti di tesoreria e contabilità speciali, da Inps e Agenzie fiscali**  
(numero di transazioni, unità)

**Tavola 1a  
(cont.)**

[Accesso ai dati:  
TSDPTS010](#)

Periodo	Domestici (Area SEPA)			
	esterni alla Tesoreria	interni alla Tesoreria	domiciliati presso Poste	
			contanti	assegni
2022 - I trim .....	19.377.590	146.507	369.071	-
II " .....	32.326.351	222.291	266.053	-
III " .....	36.526.256	234.685	295.148	-
IV " .....	40.874.630	359.074	350.236	-
2023 - I trim .....	37.869.007	164.422	354.419	-
II " .....	32.970.729	236.769	241.283	-
III " .....	33.143.307	239.147	215.729	-
IV " .....	36.950.617	366.392	269.893	-
2024 - I trim .....	34.203.665	166.388	304.871	-
II " .....	34.789.837	223.776	302.352	-
III " .....	35.296.506	228.896	260.805	-
IV " .....	38.294.577	356.606	278.976	-
2025 - I trim .....	33.530.901	164.440	223.292	125.558
II " .....	35.137.574	225.702	227.624	310.915
III " .....	35.461.562	242.823	204.841	117.278
IV " .....	38.744.095	358.847	221.929	823.863

**Totale pagamenti della Tesoreria statale – bonifici: dal bilancio dello Stato,  
da conti correnti di tesoreria e contabilità speciali, da Inps e Agenzie fiscali**  
(numero di transazioni, unità)

**Tavola 1a  
(segue)**

**Accesso ai dati:  
TSDPTS010**

Periodo	Domestici (Area SEPA)	Esteri (Extra area SEPA)	Totale
	Totale		
2022 - I trim .....	19.893.168	2.470	19.895.638
II " .....	32.814.695	3.375	32.818.070
III " .....	37.056.089	2.772	37.058.861
IV " .....	41.583.940	4.085	41.588.025
2023 - I trim .....	38.387.848	2.597	38.390.445
II " .....	33.448.781	3.155	33.451.936
III " .....	33.598.183	2.883	33.601.066
IV " .....	37.586.902	4.389	37.591.291
2024 - I trim .....	34.674.924	2.836	34.677.760
II " .....	35.315.965	3.256	35.319.221
III " .....	35.786.207	2.838	35.789.045
IV " .....	38.930.159	4.312	38.934.471
2025 - I trim .....	34.044.191	1.829	34.046.020
II " .....	35.901.815	2.885	35.904.700
III " .....	36.026.504	2.685	36.029.189
IV " .....	40.148.734	3.314	40.152.048

**Totale pagamenti della Tesoreria statale – bonifici: dal bilancio dello Stato,  
da conti correnti di tesoreria e contabilità speciali, da Inps e Agenzie fiscali**  
(valore delle transazioni, euro)

**Tavola 1b  
(cont.)**

[Accesso ai dati:  
TSDPTS020](#)

Periodo	Domestici (Area SEPA)			
	esterni alla Tesoreria	interni alla Tesoreria	domiciliati presso Poste	
			contanti	assegni
2022 - I trim .....	88.654.030.982	392.792.980.126	133.466.211	-
II " .....	103.321.586.630	362.671.726.484	90.133.695	-
III " .....	114.043.332.340	392.212.721.093	89.201.864	-
IV " .....	148.525.394.807	526.665.757.745	107.661.609	-
2023 - I trim .....	102.719.062.875	353.361.169.435	103.485.908	-
II " .....	104.875.437.079	399.625.548.168	77.483.702	-
III " .....	106.323.453.173	399.504.726.088	69.054.300	-
IV " .....	146.032.056.748	521.843.598.485	87.656.611	-
2024 - I trim .....	102.817.657.936	427.388.475.912	94.774.765	-
II " .....	108.171.233.253	438.018.089.600	93.466.028	-
III " .....	121.521.104.232	420.836.098.744	81.171.425	-
IV " .....	143.634.272.157	523.738.217.673	87.684.862	-
2025 - I trim .....	126.279.317.352	420.161.691.372	74.309.350	116.722.804
II " .....	155.481.046.189	463.194.588.942	76.692.521	236.333.114
III " .....	134.687.984.894	457.687.817.677	67.338.007	67.665.701
IV " .....	186.330.802.776	517.456.286.928	79.243.190	501.348.983

**Totale pagamenti della Tesoreria statale – bonifici: dal bilancio dello Stato,  
da conti correnti di tesoreria e contabilità speciali, da Inps e Agenzie fiscali**  
(valore delle transazioni, euro)

**Tavola 1b  
(segue)**

[Accesso ai dati:  
TSDPTS020](#)

Periodo	Domestici (Area SEPA)	Esteri (Extra area SEPA)	Totale
	Totale		
2022 - I trim .....	481.580.477.319	626.698.639	482.207.175.958
II " .....	466.083.446.809	238.731.274	466.322.178.084
III " .....	506.345.255.297	279.586.538	506.624.841.835
IV " .....	675.298.814.161	1.509.923.956	676.808.738.117
2023 - I trim .....	456.183.718.219	427.266.229	456.610.984.447
II " .....	504.578.468.949	287.985.838	504.866.454.787
III " .....	505.897.233.561	267.687.165	506.164.920.725
IV " .....	667.963.311.845	402.819.996	668.366.131.841
2024 - I trim .....	530.300.908.613	527.223.284	530.828.131.897
II " .....	546.282.788.881	153.618.164	546.436.407.046
III " .....	542.438.374.402	679.402.586	543.117.776.988
IV " .....	667.460.174.692	636.796.677	668.096.971.369
2025 - I trim .....	546.632.040.878	199.523.908	546.831.564.786
II " .....	618.988.660.766	218.537.972	619.207.198.738
III " .....	592.510.806.279	1.153.224.269	593.664.030.548
IV " .....	704.367.681.877	256.822.146	704.624.504.022

**Totale incassi della Tesoreria statale – bonifici verso: il bilancio dello Stato, conti correnti di tesoreria e contabilità speciali, Inps e Agenzie fiscali**  
(numero di transazioni, unità)

Tavola 2a

[Accesso ai dati:](#)  
[TSDPTS090](#)

Periodo	Domestici (Area SEPA)			Esteri (Extra area SEPA)	Totale
	Totale	di cui: PagoPA	di cui: interni alla tesoreria		
2022 - I trim .....	977.870	59.113	146.507	37	977.907
II " .....	1.093.472	81.463	222.291	19	1.093.491
III " .....	1.216.574	87.365	234.685	23	1.216.597
IV " .....	1.351.888	93.564	359.074	28	1.351.916
2023 - I trim .....	1.068.845	104.146	164.422	55	1.068.900
II " .....	1.132.085	105.179	236.769	28	1.132.113
III " .....	1.138.186	103.724	239.147	26	1.138.212
IV " .....	1.432.255	122.707	366.392	23	1.432.278
2024 - I trim .....	1.288.848	140.407	166.388	35	1.288.883
II " .....	1.503.083	146.374	223.776	18	1.503.101
III " .....	1.484.029	161.209	228.560	22	1.484.051
IV " .....	1.699.157	220.061	356.606	42	1.699.199
2025 - I trim .....	1.402.645	220.586	164.440	33	1.402.678
II " .....	1.522.328	211.259	225.702	20	1.522.348
III " .....	1.516.281	187.835	242.823	18	1.516.299
IV " .....	1.772.245	209.826	358.847	18	1.772.263

**Totale incassi della Tesoreria statale – bonifici verso: il bilancio dello Stato, conti correnti di tesoreria e contabilità speciali, Inps e Agenzie fiscali**  
(valore delle transazioni, euro)

Tavola 2b

[Accesso ai dati:](#)  
**TSDPTS100**

Periodo	Domestici (Area SEPA)			Esteri (Extra area SEPA)	Totale
	Totale	di cui: PagoPA	di cui: interni alla tesoreria		
2022 - I trim .....	540.891.425.198	981.082.175	392.792.980.126	10.239.444	540.901.664.642
II " .....	540.954.775.642	1.278.431.831	362.671.726.484	174.845	540.954.950.487
III " .....	580.889.284.617	1.470.389.981	392.212.721.093	95.987.851	580.985.272.467
IV " .....	761.132.521.664	1.540.900.313	526.665.757.745	30.006.586	761.162.528.249
2023 - I trim .....	487.196.984.016	1.527.427.594	353.361.169.435	9.344.246	487.206.328.262
II " .....	552.577.933.339	1.662.274.993	399.625.548.168	1.874.888	552.579.808.227
III " .....	586.508.017.724	1.636.469.933	399.504.726.088	114.018.096	586.622.035.820
IV " .....	787.729.635.022	1.781.822.173	521.843.598.485	27.412.538	787.757.047.560
2024 - I trim .....	563.853.105.933	1.662.761.942	427.388.475.912	7.208.165	563.860.314.098
II " .....	602.066.826.244	2.076.035.720	438.018.089.600	5.722.997	602.072.549.240
III " .....	625.605.169.557	2.092.921.106	420.836.098.744	124.522.719	625.729.692.277
IV " .....	767.431.166.616	2.480.843.147	523.738.217.673	26.613.954	767.457.780.570
2025 - I trim .....	593.719.522.378	2.510.150.830	420.161.691.372	10.769.196	593.730.291.573
II " .....	657.411.066.786	2.567.511.706	463.194.588.942	130.945.459	657.542.012.245
III " .....	701.284.005.247	2.466.699.069	457.687.817.677	8.219.914	701.292.225.161
IV " .....	799.991.154.092	2.898.106.917	517.456.286.928	33.513.630	800.024.667.722

**Totale pagamenti delle Amministrazioni locali***(numero di transazioni, migliaia)***Tavola 1a**Accesso ai dati:  
TSDPAL010

Periodo	Assegni	Bonifici domestici (Area SEPA)		Bonifici Esteri (Extra area SEPA)	Contanti	Disposizioni di incasso (addebiti diretti)	Altro		Totale
		esterni alla Tesoreria	interni alla Tesoreria				Totale	di cui: Pago PA	
2022 - I trim .....	6	5.284	1.112	-	393	29	60	18	6.884
II " .....	8	5.417	1.328	-	433	41	70	23	7.297
III " .....	6	5.376	1.280	-	437	30	66	22	7.195
IV " .....	18	6.332	1.783	-	544	44	83	28	8.804
2023 - I trim .....	6	5.769	1.224	-	391	19	83	30	7.492
II " .....	5	5.596	1.361	-	404	30	90	33	7.486
III " .....	4	5.299	1.309	-	365	18	84	32	7.079
IV " .....	15	6.227	1.735	-	456	30	102	39	8.565
2024 - I trim .....	4	5.983	1.184	-	355	12	95	43	7.633
II " .....	5	5.956	1.356	1	377	17	99	44	7.811
III " .....	4	5.657	1.410	1	381	19	92	39	7.564
IV " .....	9	6.755	1.750	1	415	25	106	48	9.061
2025 - I trim .....	3	5.877	1.183	1	314	11	131	80	7.520
II " .....	4	6.112	1.380	1	349	22	121	66	7.989
III " .....	3	6.010	1.371	1	334	11	109	56	7.839
IV " .....	6	6.793	1.766	1	429	24	133	74	9.152

**Totale pagamenti delle Amministrazioni locali***(valore delle transazioni, milioni di euro)***Tavola 1b**[Accesso ai dati:](#)  
[TSDPAL020](#)

Periodo	Assegni	Bonifici domestici (Area SEPA)		Bonifici Esteri (Extra area SEPA)	Contanti	Disposizioni di incasso (addebiti diretti)	Altro		Totale
		esterni alla Tesoreria	interni alla Tesoreria				Totale	di cui: Pago PA	
2022 - I trim .....	11	51.725	49.193	2	97	62	569	151	101.659
II " .....	16	57.399	52.148	26	107	204	725	189	110.625
III " .....	15	57.533	52.135	2	105	72	728	209	110.590
IV " .....	20	69.368	68.388	32	130	202	960	270	139.100
2023 - I trim .....	12	59.750	54.253	4	95	55	746	243	114.915
II " .....	12	62.554	57.101	30	99	146	821	248	120.763
III " .....	8	61.314	57.312	3	86	33	792	261	119.548
IV " .....	27	76.350	67.939	38	108	145	1.228	571	145.835
2024 - I trim .....	6	60.842	56.860	5	87	25	926	379	118.751
II " .....	8	64.554	59.228	54	90	76	909	303	124.919
III " .....	7	66.740	57.752	6	91	83	952	347	125.631
IV " .....	15	79.981	73.597	48	99	151	1.340	613	155.231
2025 - I trim .....	13	65.160	61.006	18	77	25	967	454	127.266
II " .....	8	69.518	60.148	49	87	140	1.048	417	130.998
III " .....	17	70.913	59.904	11	80	34	1.111	487	132.070
IV " .....	14	84.841	75.743	50	104	139	1.280	486	162.171

**Pagamenti delle Amministrazioni locali per area geografica - Anno 2025***(numero di transazioni, migliaia)***Tavola 2a****Accesso ai dati:  
TSDPAL130**

Area geografica	Assegni	Bonifici domestici (Area SEPA)		Bonifici Esteri (Extra area SEPA)	Contanti	Disposizioni di incasso (addebiti diretti)	Altro		Totale
		esterni alla Tesoreria	interni alla Tesoreria				Totale	di cui: Pago PA	
<b>Nord Ovest</b>	4	6.817	1.599	1	463	17	127	71	9.028
Piemonte	1	2.254	491	-	137	3	28	20	2.914
Valle d'Aosta	-	162	20	-	13	3	26	7	224
Liguria	-	615	142	-	50	1	9	7	817
Lombardia	3	3.786	946	1	263	10	64	37	5.073
<b>Nord Est</b>	2	5.912	1.160	1	366	31	203	122	7.675
Trentino-Alto Adige	-	1.214	174	1	84	18	118	51	1.609
Provincia autonoma di Trento	-	615	64	1	41	11	53	29	785
Provincia autonoma di Bolzano	-	599	110	-	43	7	65	22	824
Veneto	1	1.974	462	-	114	1	47	42	2.599
Friuli Venezia Giulia	-	847	79	-	63	11	15	11	1.015
Emilia Romagna	1	1.877	445	-	105	1	23	18	2.452
<b>Centro</b>	1	3.856	1.062	-	200	11	71	31	5.201
Marche	-	759	219	-	37	-	6	6	1.021
Toscana	-	1.199	375	-	55	6	46	15	1.681
Umbria	-	352	92	-	21	1	6	3	472
Lazio	1	1.546	376	-	87	4	13	7	2.027
<b>Sud e Isole</b>	9	8.207	1.879	-	396	9	93	52	10.593
Campania	3	1.385	309	-	66	3	13	8	1.779
Abruzzo	-	549	155	-	39	2	15	6	760
Molise	-	169	51	-	9	-	3	3	232
Puglia	2	1.210	274	-	43	1	20	12	1.550
Basilicata	2	304	71	-	16	1	8	2	402
Calabria	1	659	192	-	31	1	13	6	897
Sicilia	1	2.406	546	-	99	1	14	8	3.067
Sardegna	-	1.525	281	-	93	-	7	7	1.906
<b>Italia</b>	16	24.792	5.700	2	1.425	68	494	276	32.497

**Pagamenti delle Amministrazioni locali per area geografica - Anno 2025***(valore delle transazioni, milioni di euro)***Tavola 2b****Accesso ai dati:  
TSDPAL140**

Area geografica	Assegni	Bonifici domestici (Area SEPA)		Bonifici Esteri (Extra area SEPA)	Contanti	Disposizioni di incasso (addebiti diretti)	Altro		Totale
		esterni alla Tesoreria	interni alla Tesoreria				Totale	di cui: Pago PA	
<b>Nord Ovest</b>	21	70.917	69.589	25	105	99	384	165	141.140
Piemonte	2	18.213	17.187	1	30	15	70	29	35.518
Valle d'Aosta	-	1.811	766	-	3	10	75	60	2.665
Liguria	2	8.497	6.584	-	12	6	40	12	15.141
Lombardia	17	42.396	45.052	24	60	68	199	93	87.816
<b>Nord Est</b>	9	66.106	59.955	33	87	67	1.678	1.441	127.935
Trentino-Alto Adige	5	17.190	4.481	17	20	26	928	747	22.667
Provincia autonoma di Trento	5	8.644	1.370	17	11	9	562	542	10.618
Provincia autonoma di Bolzano	-	8.546	3.111	-	9	17	366	205	12.049
Veneto	1	18.179	31.183	14	28	10	222	202	49.637
Friuli Venezia Giulia	2	9.846	6.875	1	16	25	410	405	17.175
Emilia Romagna	1	20.891	17.416	1	23	6	118	87	38.456
<b>Centro</b>	2	58.535	39.451	15	54	91	910	67	99.058
Marche	-	5.920	6.125	13	9	4	12	8	12.083
Toscana	1	15.564	16.259	1	13	32	820	35	32.690
Umbria	-	4.045	3.013	-	6	21	24	7	7.109
Lazio	1	33.006	14.054	1	26	34	54	17	47.176
<b>Sud e Isole</b>	20	94.874	87.808	54	102	83	1.434	140	184.375
Campania	6	22.598	29.301	40	16	34	159	31	52.154
Abruzzo	1	6.734	4.359	-	10	6	204	10	11.314
Molise	-	2.067	918	1	2	1	3	2	2.992
Puglia	2	15.786	13.606	11	11	13	429	33	29.858
Basilicata	-	2.729	2.243	-	5	7	314	4	5.298
Calabria	3	10.484	7.898	-	7	13	85	19	18.490
Sicilia	7	22.590	20.040	2	23	9	222	23	42.893
Sardegna	1	11.886	9.443	-	28	-	18	18	21.376
<b>Italia</b>	<b>52</b>	<b>290.432</b>	<b>256.803</b>	<b>127</b>	<b>348</b>	<b>340</b>	<b>4.406</b>	<b>1.813</b>	<b>552.508</b>

**Totale incassi delle Amministrazioni locali**  
(numero di transazioni, migliaia)

**Tavola 3a**  
**Accesso ai dati:**  
**TSDPAL150**

Periodo	Bonifici domestici (Area SEPA)			Bonifici Esteri (Extra area SEPA)	Contanti	Totale	
	esterni alla Tesoreria						interni alla Tesoreria
		di cui: PagoPA					
2022 - I trim .....	2.821	2.278	1.340	-	2.143	6.304	
II " .....	3.167	2.593	1.448	-	2.163	6.778	
III " .....	3.466	2.912	1.615	-	2.030	7.111	
IV " .....	4.005	3.291	1.771	-	2.385	8.161	
2023 - I trim .....	3.651	3.061	1.381	-	2.658	7.690	
II " .....	3.922	3.322	1.511	-	2.602	8.035	
III " .....	4.066	3.496	1.488	-	2.574	8.128	
IV " .....	4.726	3.942	1.806	-	3.092	9.624	
2024 - I trim .....	4.136	3.401	1.508	-	2.981	8.625	
II " .....	4.433	3.616	1.697	-	3.043	9.173	
III " .....	4.868	4.070	1.670	-	2.899	9.437	
IV " .....	5.388	4.399	1.996	-	3.656	11.040	
2025 - I trim .....	4.289	3.358	1.408	-	3.569	9.266	
II " .....	4.486	3.418	1.831	-	3.887	10.204	
III " .....	5.026	3.951	1.801	-	3.986	10.813	
IV " .....	5.840	4.592	2.198	-	4.730	12.768	

**Totale incassi delle Amministrazioni locali***(valore delle transazioni, milioni di euro)***Tavola 3b****Accesso ai dati:  
TSDPAL160**

Periodo	Bonifici domestici (Area SEPA)			Bonifici Esteri (Extra area SEPA)	Contanti	Totale
	esterni alla Tesoreria	di cui: PagoPA	interni alla Tesoreria			
2022 - I trim .....	7.951	1.857	86.808	-	496	95.255
II " .....	8.100	1.957	108.507	-	510	117.117
III " .....	7.741	1.910	110.729	-	463	118.933
IV " .....	12.362	2.738	124.852	-	541	137.755
2023 - I trim .....	9.452	2.191	100.388	-	845	110.685
II " .....	8.266	2.256	114.639	-	853	123.758
III " .....	9.535	2.056	116.461	-	803	126.799
IV " .....	14.823	3.202	137.045	-	980	152.848
2024 - I trim .....	6.780	2.309	108.276	-	879	115.935
II " .....	8.342	2.412	116.585	-	920	125.847
III " .....	8.291	2.470	121.503	-	858	130.652
IV " .....	11.101	2.873	146.292	-	1.060	158.453
2025 - I trim .....	7.102	2.181	107.221	-	987	115.310
II " .....	7.545	2.023	120.872	-	1.076	129.493
III " .....	7.195	2.136	125.697	-	1.036	133.928
IV " .....	12.056	2.889	146.935	-	1.206	160.197

**Incassi delle Amministrazioni locali per area geografica - Anno 2025***(numero di transazioni, migliaia)***Tavola 4a**[Accesso ai dati:](#)  
[TSDPAL270](#)

Area geografica	Bonifici domestici (Area SEPA)			Bonifici Esteri (Extra area SEPA)	Contanti	Totale
	esterni alla Tesoreria	di cui: PagoPA	interni alla Tesoreria			
<b>Nord Ovest</b>	4.563	3.817	2.126	-	5.406	12.095
Piemonte	1.416	1.071	547	-	1.362	3.325
Valle d'Aosta	103	91	27	-	100	230
Liguria	526	445	238	-	622	1.386
Lombardia	2.518	2.210	1.314	-	3.322	7.154
<b>Nord Est</b>	4.369	3.749	1.298	-	4.160	9.827
Trentino-Alto Adige	1.244	1.180	153	-	1.018	2.415
Provincia autonoma di Trento	440	376	79	-	345	864
Provincia autonoma di Bolzano	804	804	74	-	673	1.551
Veneto	1.448	1.142	457	-	1.488	3.393
Friuli Venezia Giulia	577	563	202	-	735	1.514
Emilia Romagna	1.100	864	486	-	919	2.505
<b>Centro</b>	4.038	2.741	1.330	-	2.307	7.675
Marche	459	340	312	-	402	1.173
Toscana	1.688	1.144	439	-	819	2.946
Umbria	306	183	101	-	142	549
Lazio	1.585	1.074	478	-	944	3.007
<b>Sud e Isole</b>	6.670	5.012	2.484	-	4.299	13.453
Campania	806	657	476	-	766	2.048
Abruzzo	425	364	293	-	365	1.083
Molise	67	44	124	-	84	275
Puglia	1.605	1.381	348	-	1.048	3.001
Basilicata	164	141	75	-	160	399
Calabria	756	655	271	-	377	1.404
Sicilia	2.182	1.185	523	-	1.188	3.893
Sardegna	665	585	374	-	311	1.350
<b>Italia</b>	19.640	15.319	7.238	-	16.172	43.050

**Incassi delle Amministrazioni locali per area geografica - Anno 2025***(valore delle transazioni, milioni di euro)***Tavola 4b**[Accesso ai dati:](#)  
[TSDPAL280](#)

Area geografica	Bonifici domestici (Area SEPA)			Bonifici Esteri (Extra area SEPA)	Contanti	Totale
	esterni alla Tesoreria	di cui: PagoPA	interni alla Tesoreria			
<b>Nord Ovest</b>	6.218	2.676	132.974	-	1.389	140.581
Piemonte	2.727	789	32.331	-	366	35.424
Valle d'Aosta	246	71	2.645	-	34	2.925
Liguria	837	443	14.237	-	151	15.225
Lombardia	2.408	1.373	83.761	-	838	87.007
<b>Nord Est</b>	7.173	2.554	121.052	-	995	129.220
Trentino-Alto Adige	3.049	1.029	20.653	-	253	23.955
Provincia autonoma di Trento	2.492	472	8.598	-	103	11.193
Provincia autonoma di Bolzano	557	557	12.055	-	150	12.762
Veneto	1.812	715	47.198	-	296	49.306
Friuli Venezia Giulia	410	278	17.247	-	193	17.850
Emilia Romagna	1.902	532	35.954	-	253	38.109
<b>Centro</b>	6.480	1.305	80.208	-	667	87.355
Marche	614	180	11.028	-	130	11.772
Toscana	1.310	551	28.356	-	229	29.895
Umbria	534	130	6.115	-	50	6.699
Lazio	4.022	444	34.709	-	258	38.989
<b>Sud e Isole</b>	14.028	2.696	166.492	-	1.255	181.775
Campania	1.992	688	49.199	-	289	51.480
Abruzzo	523	136	10.556	-	107	11.186
Molise	138	17	2.769	-	27	2.934
Puglia	1.256	744	25.375	-	243	26.874
Basilicata	336	48	4.633	-	41	5.010
Calabria	774	277	16.857	-	107	17.738
Sicilia	8.474	475	34.177	-	333	42.984
Sardegna	535	311	22.926	-	108	23.569
<b>Italia</b>	<b>33.899</b>	<b>9.231</b>	<b>500.726</b>	<b>-</b>	<b>4.306</b>	<b>538.931</b>

## Appendice metodologica

### Indicazioni generali

I dati relativi ai pagamenti e agli incassi riportati nel presente fascicolo statistico riguardano le operazioni effettuate nell'ambito della Tesoreria statale e quelle intermedie dall'infrastruttura SIOPE+, relative alle Amministrazioni locali.

Gli incassi e i pagamenti, realizzati mediante bonifico, provenienti da ovvero a favore di conti (IBAN) domiciliati in paesi appartenenti all'area SEPA<sup>1</sup> sono classificati come "Domestici", quelli al di fuori dell'area SEPA come "Esteri".

Con riferimento agli incassi, il numero delle operazioni PagoPA corrisponde al numero dei versamenti cumulati giornalieri effettuati da ciascun Prestatore di servizi di pagamento (PSP) – presso la Tesoreria statale o presso i cassieri/tesorieri delle Amministrazioni locali – il giorno successivo a quello del pagamento da parte dei versanti. Non rappresenta pertanto il numero delle singole transazioni effettuate attraverso la piattaforma PagoPA.

I dati sono rappresentati su base trimestrale – a eccezione dei dati delle Amministrazioni locali aggregati per area geografica, che sono rappresentati su base annuale – e si riferiscono al numero e agli importi delle operazioni effettivamente regolate nel periodo di osservazione, indipendentemente dalla data della disposizione.

Eventuali modifiche normative, organizzative o tecniche possono determinare discontinuità nelle serie storiche. Revisioni dei dati o riclassificazioni sono recepite nelle edizioni successive del fascicolo e opportunamente segnalate.

### Sezione Tesoreria statale

Le statistiche relative ai pagamenti e agli incassi della Tesoreria statale sono elaborate sulla base delle informazioni disponibili nei sistemi gestiti dalla Banca d'Italia nell'ambito del servizio di Tesoreria svolto per lo Stato e dei servizi di cassa erogati a favore delle Agenzie fiscali (Agenzie del Demanio, delle Entrate e delle Dogane e Monopoli) e, limitatamente all'erogazione di alcune prestazioni dell'INPS<sup>2</sup>.

I pagamenti e gli incassi sono regolati su una pluralità di conti (appartenenti al cosiddetto "sistema contabile del bilancio e della Tesoreria"), articolati in: 1) conti del bilancio dello Stato (unità elementari di bilancio); 2) conti correnti di tesoreria e contabilità speciali; 3) conti per il regolamento dei servizi di cassa (intestati all'INPS e alle Agenzie fiscali)<sup>3</sup>.

Le operazioni sono classificate nelle seguenti categorie: 1) interne alla Tesoreria (ovvero trasferimenti tra conti di tesoreria e tra questi e il bilancio dello Stato, cd. girofondi); 2) esterne alla Tesoreria (ovvero trasferimenti da o verso conti esterni al sistema contabile del bilancio e della Tesoreria); 3) pagamenti effettuati mediante bonifici domiciliati presso Poste (si tratta di pagamenti di bilancio e Tesoreria che prevedono come modalità di estinzione l'incasso in contanti ovvero, dal 2025, l'emissione di un titolo di credito presso gli sportelli postali).

---

<sup>1</sup> Cfr. <https://www.bancaditalia.it/compiti/sispaga-mercati/sepa/>.

<sup>2</sup> Per una descrizione del servizio di Tesoreria per conto dello Stato e dei servizi di cassa erogati a favore dell'INPS e delle Agenzie fiscali, cfr. <https://www.bancaditalia.it/compiti/tesoreria/index.html>.

<sup>3</sup> Si segnala che le statistiche relative alla Sezione Tesoreria statale non includono le operazioni di pagamento e incasso regolate sui conti di Tesoreria delle amministrazioni in regime di Tesoreria Unica (di cui alla Legge 720/1984, tabella A) ivi inclusi i versamenti giornalieri eseguiti dai tesorieri degli enti sui conti di Tesoreria. Al fine di evitare duplicazioni, infatti, tali dati – con riferimento a quelli delle amministrazioni che aderiscono alla piattaforma SIOPE+ – sono riportati nelle tavole della Sezione Amministrazioni locali. Sebbene permangano lievi differenze tra il perimetro delle amministrazioni in regime di Tesoreria Unica e quello delle amministrazioni che aderiscono alla piattaforma SIOPE+, tali differenze sono nel complesso trascurabili e non alterano la rappresentazione dei fenomeni oggetto di rilevazione (numero e valore dei pagamenti e degli incassi).

Dal 1° gennaio 2025, con l'avvio del programma ReTes<sup>4</sup>, le procedure di pagamento e incasso della Tesoreria statale hanno subito profonde modifiche, determinando di conseguenza una discontinuità nelle serie storiche relative al numero delle operazioni e al loro valore.

### ***Descrizione del contenuto delle tavole***

#### **TSDPTS010 - TSDPTS020 Totale pagamenti della Tesoreria statale – bonifici: dal bilancio dello Stato, da conti correnti di tesoreria e contabilità speciali, da Inps e Agenzie fiscali**

Le tavole riportano rispettivamente il numero e il valore in euro dei pagamenti effettuati con bonifico dai conti del bilancio dello Stato, da conti correnti di tesoreria e contabilità speciali e dai conti di regolamento dei servizi di cassa dell'INPS e delle Agenzie fiscali.

#### **TSDPTS030 - TSDPTS040 Pagamenti della Tesoreria statale – bonifici dal bilancio dello Stato**

Le tavole riportano rispettivamente il numero e il valore in euro dei pagamenti effettuati con bonifico dai conti del bilancio dello Stato in esecuzione di ordini pagamento emessi dalle Amministrazioni statali (ad es. Ministeri) e dalle loro articolazioni territoriali.

#### **TSDPTS050 - TSDPTS060 Pagamenti della Tesoreria statale – bonifici da conti correnti di tesoreria e contabilità speciali**

Le tavole riportano rispettivamente il numero e il valore in euro dei pagamenti effettuati con bonifico da conti correnti di tesoreria e contabilità speciali. Sono esclusi i bonifici effettuati dai conti di regolamento dei servizi di cassa dell'INPS e delle Agenzie Fiscali (cfr. tavole TSDPTS070 e TSDPTS080).

#### **TSDPTS070 - TSDPTS080 Pagamenti dei servizi di cassa BI – bonifici da Inps e Agenzie fiscali**

Le tavole riportano rispettivamente il numero e il valore in euro dei pagamenti effettuati con bonifico dai conti di regolamento dei servizi di cassa dell'INPS e delle Agenzie Fiscali.

#### **TSDPTS090 - TSDPTS100 Totale incassi della Tesoreria statale – bonifici verso: il bilancio dello Stato, conti correnti di tesoreria e contabilità speciali, Inps e Agenzie fiscali**

Le tavole riportano rispettivamente il numero e il valore in euro degli incassi tramite bonifico a favore di conti del bilancio dello Stato, di conti correnti di tesoreria e contabilità speciali e di conti di regolamento dei servizi di cassa dell'INPS e delle Agenzie fiscali.

#### **TSDPTS110 - TSDPTS120 Incassi della Tesoreria statale – bonifici verso il bilancio dello Stato**

Le tavole riportano rispettivamente il numero e il valore in euro degli incassi tramite bonifico a favore di conti del bilancio dello Stato.

#### **TSDPTS130 - TSDPTS140 Incassi della Tesoreria statale – bonifici verso conti correnti di tesoreria e contabilità speciali**

Le tavole riportano rispettivamente il numero e il valore in euro degli incassi tramite bonifico a favore di conti correnti di tesoreria e contabilità speciali. Sono esclusi i bonifici a favore dei conti di regolamento dei servizi di cassa dell'INPS e delle Agenzie Fiscali (cfr. tavole TSDPTS150 e TSDPTS160).

#### **TSDPTS150 - TSDPTS160 Incassi dei servizi di cassa BI – bonifici verso Inps e Agenzie fiscali**

Le tavole riportano rispettivamente il numero e il valore in euro degli incassi tramite bonifico a favore dei conti di regolamento dei servizi di cassa dell'INPS e delle Agenzie fiscali.

---

<sup>4</sup> Per una descrizione delle principali innovazioni apportate dal programma ReTes, cfr. <https://www.bancaditalia.it/compiti/tesoreria/retes/index.html>.

### Sezione Amministrazioni locali

Le statistiche relative ai pagamenti e agli incassi delle Amministrazioni locali<sup>5</sup> sono elaborate a partire dalle informazioni trasmesse dagli enti aderenti direttamente all'infrastruttura SIOPE+<sup>6</sup>.

Le Amministrazioni locali sono individuate ai sensi dell'“Elenco delle Amministrazioni pubbliche inserite nel conto economico consolidato individuate ai sensi dell'articolo 1, comma 3, della legge 31 dicembre 2009, n. 196 e ss.mm. (Legge di contabilità e di finanza pubblica)”.

Le operazioni di pagamento sono classificate, in base allo strumento utilizzato, nelle seguenti categorie: 1) “assegni”, include gli assegni bancari e postali; 2) “bonifici domestici”, a loro volta distinti in “esterni alla Tesoreria” e “interni alla Tesoreria” (girofondi); 3) “bonifici esteri”; 4) “contanti”, include i pagamenti per contanti domiciliati allo sportello del tesoriere/cassiere dell'amministrazione; 5) “disposizioni di incasso”, include i pagamenti per i quali è stato attivato un SEPA Direct Debit o effettuati tramite F24 ordinario telematico; 6) “altro”, include i pagamenti disposti attraverso un documento analogico o digitale da associare al mandato (es. modello F24/F23 cartaceo, MAV, RAV o eventuali avvisi cartacei per i quali non è previsto un tipo di pagamento dedicato) e i pagamenti disposti tramite PagoPA (di cui si riporta il dettaglio).

Le operazioni di incasso sono classificate, in base allo strumento utilizzato, nelle seguenti categorie: 1) “bonifici domestici”, a loro volta distinti in “esterni alla Tesoreria”, che include i versamenti effettuati tramite PagoPA (di cui si fornisce il dettaglio), e “interni alla Tesoreria” (girofondi); 2) “bonifici esteri”; 3) “contanti”, include i versamenti per contanti domiciliati allo sportello del tesoriere/cassiere.

#### **Descrizione del contenuto delle tavole**

##### **TSDPAL010 - TSDPAL020 Totale pagamenti delle Amministrazioni locali**

Le tavole riportano rispettivamente il numero in migliaia e il valore in milioni di euro dei pagamenti delle Amministrazioni locali, distinti per strumento.

##### **TSDPAL030 - TSDPAL040 Pagamenti – Regioni e Province autonome di Trento e Bolzano**

Le tavole riportano rispettivamente il numero in migliaia e il valore in milioni di euro dei pagamenti di Regioni e Province autonome di Trento e Bolzano, distinti per strumento.

##### **TSDPAL050 - TSDPAL060 Pagamenti – Enti locali**

Le tavole riportano rispettivamente il numero in migliaia e il valore in milioni di euro dei pagamenti degli Enti locali, individuati ai sensi dell'art. 2, comma 1, del Testo Unico degli Enti Locali – D.lgs. 18 agosto 2000, n. 267, distinti per strumento.

##### **TSDPAL070 - TSDPAL080 Pagamenti – Strutture sanitarie**

Le tavole riportano rispettivamente il numero in migliaia e il valore in milioni di euro dei pagamenti di Agenzie regionali sanitarie, Aziende sanitarie locali, Aziende ed enti di supporto al Sistema Sanitario Nazionale, Aziende ospedaliere, Istituti di ricovero e cura a carattere scientifico e Policlinici universitari, distinti per strumento.

##### **TSDPAL090 - TSDPAL100 Pagamenti – Università**

Le tavole riportano rispettivamente il numero in migliaia e il valore in milioni di euro dei pagamenti delle Università, distinti per strumento.

---

<sup>5</sup> Sono escluse le operazioni classificate dalle amministrazioni come partite di giro. Rispetto ai dati pubblicati sul sito [www.siope.it](http://www.siope.it), per taluni comparti e periodi si possono osservare sugli importi complessivi in entrata e in uscita scostamenti dovuti, in via prevalente, alla mancata disponibilità delle informazioni che consentono l'individuazione puntuale degli strumenti di pagamento/incasso delle operazioni ordinate dagli enti in SIOPE+.

<sup>6</sup> Per una descrizione dell'infrastruttura SIOPE+, cfr. <https://www.bancaditalia.it/compiti/tesoreria/plus-siope/index.html>.

**TSDPAL110 - TSDPAL120    Pagamenti – Altri enti**

Le tavole riportano rispettivamente il numero in migliaia e il valore in milioni di euro dei pagamenti di altri enti appartenenti alle Amministrazioni locali (Autorità di sistema portuale, Camere di commercio, Enti parco e Fondazioni lirico-sinfoniche), distinti per strumento.

**TSDPAL130 - TSDPAL140    Pagamenti delle Amministrazioni locali per area geografica**

Le tavole riportano rispettivamente il numero in migliaia e il valore in milioni di euro dei pagamenti delle Amministrazioni locali, distinti per strumento e per area geografica (macroarea e regioni).

**TSDPAL150 - TSDPAL160    Totale incassi delle Amministrazioni locali**

Le tavole riportano rispettivamente il numero in migliaia e il valore in milioni di euro degli incassi delle Amministrazioni locali, distinti per strumento.

**TSDPAL170 - TSDPAL180    Incassi – Regioni e Province autonome di Trento e Bolzano**

Le tavole riportano rispettivamente il numero in migliaia e il valore in milioni di euro degli incassi di Regioni e Province autonome di Trento e Bolzano, distinti per strumento.

**TSDPAL190 - TSDPAL200    Incassi – Enti locali**

Le tavole riportano rispettivamente il numero in migliaia e il valore in milioni di euro degli incassi degli Enti locali, individuati ai sensi dell'art.2, comma 1, del Testo Unico degli Enti Locali – D.lgs. 18 agosto 2000, n. 267, distinti per strumento.

**TSDPAL210 - TSDPAL220    Incassi – Strutture sanitarie**

Le tavole riportano rispettivamente il numero in migliaia e il valore in milioni di euro degli incassi di Agenzie regionali sanitarie, Aziende sanitarie locali, Aziende ed enti di supporto al Sistema Sanitario Nazionale, Aziende ospedaliere, Istituti di ricovero e cura a carattere scientifico e Policlinici universitari, distinti per strumento.

**TSDPAL230 - TSDPAL240    Incassi – Università**

Le tavole riportano rispettivamente il numero in migliaia e il valore in milioni di euro degli incassi di Università, distinti per strumento.

**TSDPAL250 - TSDPAL260    Incassi – Altri enti**

Le tavole riportano rispettivamente il numero in migliaia e il valore in milioni di euro degli incassi di altri enti appartenenti alle Amministrazioni locali (Autorità di sistema portuale, Camere di commercio, Enti parco e Fondazioni lirico-sinfoniche), distinti per strumento.

**TSDPAL270 - TSDPAL280    Incassi delle Amministrazioni locali per area geografica**

Le tavole riportano rispettivamente il numero in migliaia e il valore in milioni di euro degli incassi delle Amministrazioni locali, distinti per strumento e per area geografica (macroarea e regioni).

Tutti i fascicoli della collana Statistiche sono disponibili sul sito internet della Banca d'Italia:  
<http://www.bancaditalia.it/pubblicazioni>

Eventuali chiarimenti sui dati contenuti in questa pubblicazione possono essere richiesti via e-mail all'indirizzo: [statistiche@bancaditalia.it](mailto:statistiche@bancaditalia.it)

Pubblicazione non soggetta a registrazione ai sensi dell'art. 3 bis della L. 103/2012