

Banche e moneta: serie nazionali

12 maggio 2026

Per informazioni: statistiche@bancaditalia.it
www.bancaditalia.it/statistiche/index.html

Figura 1

Prestiti bancari ai residenti in Italia (variazioni percentuali sui 12 mesi)

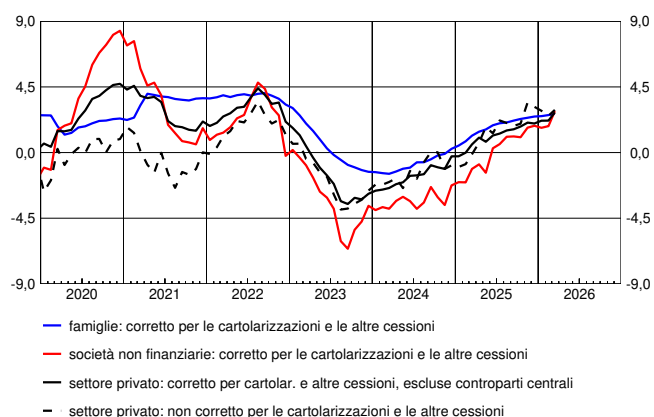
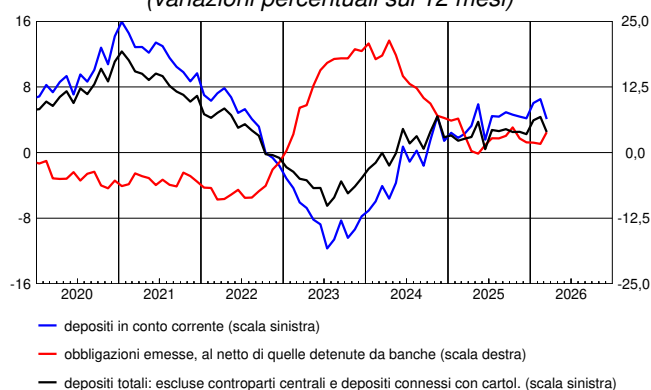


Figura 2

Principali passività bancarie: depositi con residenti in Italia e obbligazioni (variazioni percentuali sui 12 mesi)



In marzo i prestiti al settore privato, corretti sulla base della metodologia armonizzata concordata nell'ambito del Sistema Europeo delle Banche Centrali (SEBC), sono aumentati del 2,8 per cento sui dodici mesi (2,2 nel mese precedente). I prestiti alle famiglie sono aumentati del 2,7 per cento (2,6 nel mese precedente) mentre quelli alle società non finanziarie sono aumentati del 2,8 per cento (1,8 in febbraio). I depositi del settore privato sono aumentati del 2,5 per cento (4,3 nel mese precedente); la raccolta obbligazionaria è aumentata del 3,9 per cento (1,6 nel mese precedente).

Figura 3

Tassi di interesse bancari sui prestiti in euro per settore: nuove operazioni (valori percentuali)

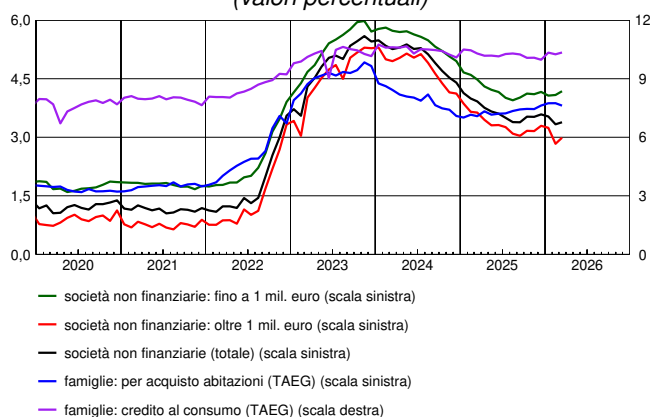
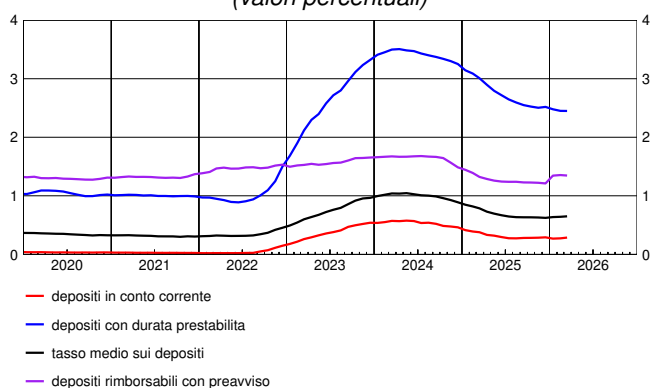


Figura 4

Tassi di interesse bancari sui depositi in euro per strumento: consistenze (valori percentuali)



In marzo il Tasso Annuale Effettivo Globale (TAEG) sui nuovi prestiti alle famiglie per l'acquisto di abitazioni si è collocato al 3,81 per cento (3,87 nel mese precedente); la quota di questi prestiti con periodo di determinazione iniziale del tasso fino a 1 anno è stata del 17,3 per cento (17,6 nel mese precedente). Il TAEG sulle nuove erogazioni di credito al consumo si è collocato al 10,34 per cento (10,25 nel mese precedente). I tassi di interesse sui nuovi prestiti alle società non finanziarie sono stati pari al 3,38 per cento (3,33 nel mese precedente), quelli per importi fino a 1 milione di euro sono stati pari al 4,18 per cento, mentre i tassi sui nuovi prestiti di importo superiore a tale soglia si sono collocati al 2,99 per cento. I tassi passivi sul complesso dei depositi in essere sono stati pari allo 0,65 per cento (0,64 nel mese precedente).

Avviso

Il report "Banche e moneta: serie nazionali" ha frequenza mensile e contiene statistiche aggregate a livello nazionale sul sistema bancario in gran parte definite secondo gli schemi armonizzati dell'Eurosistema.

Il fascicolo è articolato in tre sezioni:

Sezione 1. Statistiche bancarie: bilanci e altre informazioni.

Sezione 2. Tassi di interesse bancari.

Sezione 3. Statistiche della politica monetaria unica: le componenti italiane.

Il fascicolo separato "[Metodi e fonti: note metodologiche](#)" fa parte integrante del report e ne descrive il contenuto.

A partire da gennaio 2026 la Bulgaria è entrata a far parte dell'Unione Economica e Monetaria. La sua adesione all'area dell'euro ha avuto un impatto sulle serie storiche del fascicolo. Dalla stessa data, la Tavola 1.9 (ATEC2025) "Prestiti ai residenti in Italia per branca di attività economica" è compilata sulla base della nuova classificazione Ateco 2025. Con la pubblicazione dei dati di febbraio 2026, alla luce di un affinamento della metodologia di stima, vengono rivisti i dati di questa tavola per il periodo gennaio 2022 – dicembre 2025 rispetto a quanto pubblicato nell'edizione riferita a gennaio 2026.

Per maggiori informazioni, cfr. "[Metodi e fonti: note metodologiche](#)".

Avvertenze

- I. Le elaborazioni, salvo diversa indicazione, sono eseguite dalla Banca d'Italia.
- II. Segni convenzionali:
 - il fenomeno non esiste;
 - il fenomeno esiste ma i dati non si conoscono;
 - .. i dati non raggiungono la cifra significativa dell'ordine minimo considerato.I dati riportati fra parentesi sono provvisori, quelli fra parentesi in corsivo sono stimati.
- III. Le tavole sono contrassegnate, oltre che da un numero progressivo, da un codice alfanumerico che individua in modo univoco il contenuto della tavola nell'archivio elettronico in cui sono memorizzate le informazioni destinate alla diffusione esterna. Analogo codice identifica le diverse grandezze riportate in ciascuna tavola.

Indice

Sezione 1: Statistiche bancarie: bilanci e altre informazioni

Accesso ai dati in BDS:

Tavola 1.1	- Bilancio delle banche residenti in Italia: attività	BSIB0100
Tavola 1.2	- Bilancio delle banche residenti in Italia: passività	BSIB0200
Tavola 1.3	- Depositi per settore di attività economica (consistenze)	BSIB0300
Tavola 1.4	- Depositi per settore di attività economica e obbligazioni emesse (flussi)	BSIB0400
Tavola 1.5	- Raccolta da altri residenti e altre Amministrazioni pubbliche per durata e tipologia	BSIB0500
Tavola 1.6	- Prestiti per settore di attività economica (consistenze)	BSIB0600
Tavola 1.7	- Prestiti per settore di attività economica: residenti in Italia (flussi)	BSIB0700
Tavola 1.8	- Prestiti ai residenti in Italia, per durata e tipologia	BSIB0800
Tavola 1.9	- Prestiti ai residenti in Italia per branche di attività economica	ATEC2025
Tavola 1.10	- Cartolarizzazioni di prestiti bancari per tipologia e settore di controparte: totale	CARB0100
Tavola 1.11	- Cartolarizzazioni di prestiti bancari per tipologia e settore di controparte: prestiti cancellati dai bilanci (consistenze)	CARB0200
Tavola 1.12	- Cartolarizzazioni e altre cessioni di prestiti cancellati dai bilanci bancari: residenti in Italia (flussi)	CARB0300
Tavola 1.13	- Tassi di variazione a 1 mese annualizzati: raccolta	BSID0100
Tavola 1.14	- Tassi di variazione a 1 mese annualizzati: prestiti e titoli in portafoglio	BSID0200
Tavola 1.15	- Titoli in portafoglio emessi da residenti in Italia, diversi da azioni e partecipazioni	TITP0100
Tavola 1.16	- Titoli di terzi in deposito per settore detentore: titoli di debito al valore nominale	TITD0100
Tavola 1.17	- Titoli di terzi in deposito di residenti in Italia per strumento al <i>fair value</i>	TITD0200

Tavole disponibili solo in BDS

Conto economico e altri indicatori di struttura	CE00100
Principali attività bancarie – tassi di variazione a 12 mesi	BSIB1000
Principali attività bancarie - consistenze e flussi per il calcolo del tasso di variazione	BSIB1010
Principali passività bancarie – tassi di variazione a 12 mesi	BSIB1100
Principali passività bancarie - consistenze e flussi per il calcolo del tasso di variazione	BSIB1110
Sofferenze per settore di attività economica dei residenti in Italia (consistenze e flussi)	BSIB0900
Sofferenze per branche di attività economica dei residenti in Italia	ATECO200
Prestiti per branche di attività economica dei residenti in Italia	ATECO100

Sezione 2: Tassi di interesse bancari

Accesso ai dati in BDS:

Tavola 2.1	- Indicatori compositi del costo del credito bancario	MIR0100
Tavola 2.2	- Tassi di interesse bancari sui prestiti in euro alle società non finanziarie: nuove operazioni	MIR0200
Tavola 2.3	- Volumi sui prestiti in euro alle società non finanziarie: nuove operazioni	MIR0300
Tavola 2.4	- Tassi di interesse bancari sui prestiti in euro alle famiglie: nuove operazioni	MIR0400
Tavola 2.5	- Volumi sui prestiti in euro alle famiglie: nuove operazioni	MIR0500
Tavola 2.6	- Tassi di interesse bancari sui prestiti in euro a famiglie e società non finanziarie: consistenze	MIR0600
Tavola 2.7	- Tassi di interesse bancari sui depositi in euro di famiglie e società non finanziarie: nuove operazioni	MIR0700
Tavola 2.8	- Tassi di interesse bancari sui depositi in euro di famiglie e società non finanziarie: consistenze	MIR0800
Tavola 2.9	- Altri tassi di interesse bancari	MID0100

Tavole disponibili solo in BDS

Volume dei depositi in euro di famiglie e società non finanziarie: nuove operazioni	MIR0900
---	-------------------------

Sezione 3: Statistiche della politica monetaria unica: le componenti italiane

Accesso ai dati in BDS:

Tavola 3.1a - Componenti italiane degli aggregati monetari dell'area dell'euro: residenti nell'area (consistenze)	AGGM0100
Tavola 3.1b - Componenti italiane degli aggregati monetari dell'area dell'euro: residenti nell'area (flussi)	AGGM0200
Tavola 3.2a - Contropartite italiane della moneta dell'area dell'euro: residenti nell'area (consistenze)	AGGM0300
Tavola 3.2b - Contropartite italiane della moneta dell'area dell'euro: residenti nell'area (flussi)	AGGM0400
Tavola 3.3a - Bilancio statistico della Banca d'Italia: attività	SPBI0100
Tavola 3.3b - Bilancio statistico della Banca d'Italia: passività	SPBI0200
Tavola 3.4 - Tassi di interesse ufficiali dell'Eurosistema	TUFF0100
Tavola 3.5 - Operazioni di politica monetaria dell'Eurosistema effettuate dalla Banca d'Italia mediante asta	OPM0100
Tavola 3.6a - Statistiche sulla riserva obbligatoria - Passività delle istituzioni creditizie residenti in Italia	ROB0100
Tavola 3.6b - Statistiche sulla riserva obbligatoria - Assolvimento dell'obbligo di riserva da parte delle istituzioni creditizie residenti in Italia	BMON0100
Tavola 3.7a - Bilancio delle "altre IFM" residenti in Italia: attività	BSIO0100
Tavola 3.7b - Bilancio delle "altre IFM" residenti in Italia: passività	BSIO0200
<i>Tavole disponibili solo in BDS</i>	
Principali aggregati monetari – tassi di variazione a 12 mesi	AGGM0500

Una breve descrizione del contenuto di questo report, della metodologia utilizzata e della politica di revisione dei dati è disponibile nel fascicolo [Metodi e fonti: note metodologiche](#).

Sezione 1

Statistiche bancarie: bilanci e altre informazioni

Bilancio delle banche residenti in Italia: attività

(consistenze di fine periodo in milioni di euro)

Periodo	Cassa	Prestiti			Titoli diversi da azioni		
		Residenti in Italia	Residenti in altri paesi dell'area dell'euro	Resto del mondo	Residenti in Italia		
					IFM	Amministrazioni pubbliche	Altri residenti
2024	11.072	2.046.778	177.044	103.080	52.066	359.078	124.756
2025 - mar.	8.580	2.032.790	185.733	103.778	53.982	379.499	119.151
apr.	9.425	2.055.747	186.117	105.724	53.775	383.283	119.089
mag.	8.654	2.055.452	184.099	107.632	54.580	383.695	119.552
giu.	8.768	2.062.443	239.497	108.665	55.978	384.828	119.762
lug.	8.809	2.068.833	252.951	109.332	55.897	388.056	118.444
ago.	8.587	2.046.923	249.002	109.968	55.929	388.161	118.080
set.	8.680	2.062.290	256.615	111.428	55.418	389.397	117.424
ott.	8.534	2.074.916	251.834	111.737	55.498	400.836	116.588
nov.	8.508	2.071.752	259.581	111.852	55.220	398.925	132.921
dic.	10.845	2.064.498	255.867	112.416	55.151	398.713	133.980
2026 - gen.	8.567	2.079.404	272.888	112.746	54.838	395.667	132.555
feb.	8.391	2.052.685	210.720	115.467	54.541	401.302	131.771
mar.	(8.567)	(2.070.081)	(210.486)	(119.441)	(54.057)	(407.250)	(131.592)

Periodo	Titoli diversi da azioni			Titoli diversi da azioni del resto del mondo	Azioni e partecipazioni	
	Residenti in altri paesi dell'area dell'euro				Residenti in Italia	
	IFM	Amministrazioni pubbliche	Altri residenti		IFM	Altri residenti
2024	30.543	104.889	14.937	80.099	22.504	87.537
2025 - mar.	33.432	117.100	16.127	75.662	22.729	91.605
apr.	33.991	118.192	16.610	74.926	22.836	92.206
mag.	35.813	119.135	17.428	75.430	23.113	91.953
giu.	34.566	119.069	17.395	75.099	23.076	92.466
lug.	34.525	120.595	17.954	76.369	25.816	93.265
ago.	35.130	120.487	17.733	76.404	27.691	93.297
set.	34.047	122.895	18.373	77.109	43.341	93.614
ott.	34.290	123.770	18.183	77.015	43.794	95.682
nov.	34.732	123.209	18.447	76.074	43.716	95.871
dic.	35.281	123.701	18.045	75.591	46.472	97.040
2026 - gen.	36.253	128.645	18.086	74.189	46.765	95.918
feb.	36.599	134.655	18.300	76.455	46.849	96.753
mar.	(36.027)	(134.433)	(18.270)	(74.969)	(45.974)	(96.623)

Periodo	Azioni e partecipazioni			Quote di partecipazione in fondi monetari	Immobilizzazioni	Altre attività	Totale attività
	Residenti in altri paesi dell'area dell'euro		Resto del mondo				
	IFM	Altri residenti					
2024	42.840	18.183	20.590	3	84.723	468.237	3.848.960
2025 - mar.	43.531	17.967	18.936	..	84.812	453.517	3.858.930
apr.	43.648	17.759	18.199	3	84.888	447.347	3.883.766
mag.	43.757	17.343	18.599	3	85.019	450.741	3.891.997
giu.	44.846	16.962	18.145	..	86.001	443.316	3.950.881
lug.	48.305	16.997	18.966	2	86.329	447.133	3.988.578
ago.	50.856	17.014	19.769	2	86.372	447.164	3.968.569
set.	50.769	17.243	20.085	..	86.558	437.890	4.003.173
ott.	50.819	17.594	20.249	1	86.877	436.717	4.024.932
nov.	49.976	18.114	20.165	1	92.528	465.908	4.077.499
dic.	50.913	18.383	20.882	..	93.649	466.748	4.078.174
2026 - gen.	53.913	18.818	19.929	1	92.539	464.528	4.106.249
feb.	53.943	19.434	20.329	..	91.955	448.410	4.018.557
mar.	(54.139)	(18.102)	(19.919)	(..)	(92.579)	(482.622)	(4.075.128)

Bilancio delle banche residenti in Italia: passività*(consistenze di fine periodo in milioni di euro)*

Periodo	Depositi							
	Residenti in Italia				Residenti in altri paesi dell'area dell'euro			
	IFM	Amministrazioni pubbliche	Altri residenti	di cui: in euro	IFM	Amministrazioni pubbliche	Altri residenti	di cui: in euro
2024	273.347	53.132	2.000.396	2.302.439	291.595	921	43.554	300.255
2025 - mar.	268.479	56.513	1.983.899	2.285.574	304.895	1.148	43.533	314.223
apr.	269.135	56.096	1.995.796	2.296.695	321.496	1.123	43.949	333.541
mag.	270.106	58.157	2.023.734	2.328.022	310.766	1.102	41.529	321.711
giu.	268.709	61.339	1.993.753	2.298.767	360.965	964	42.282	374.138
lug.	265.589	60.080	1.995.934	2.296.746	399.642	1.148	42.059	412.279
ago.	267.446	62.118	2.017.438	2.321.568	386.188	1.184	42.252	397.545
set.	277.594	60.887	2.004.089	2.316.814	389.994	1.225	41.538	401.848
ott.	269.993	61.884	2.016.901	2.322.862	353.354	1.124	88.112	411.689
nov.	277.088	63.633	2.048.006	2.361.542	349.119	1.419	86.920	408.682
dic.	282.892	62.344	2.042.472	2.359.592	359.110	1.145	79.016	409.654
2026 - gen.	274.071	64.539	2.061.711	2.372.056	369.665	1.300	88.487	431.918
feb.	272.702	65.181	2.053.997	2.364.092	297.654	1.364	87.186	355.763
mar.	(275.496)	(64.000)	(2.049.599)	(2.361.908)	(313.103)	(1.289)	(84.427)	(368.189)

Periodo	Depositi dei residenti nel resto del mondo		Obbligazioni	Capitale e riserve	Altre passività	Totale passività
		di cui: in euro				
2024	65.411	45.434	317.123	376.388	427.092	3.848.960
2025 - mar.	67.609	45.969	320.017	375.794	437.042	3.858.930
apr.	63.045	46.001	315.088	371.171	446.867	3.883.766
mag.	69.848	50.418	316.529	371.583	428.645	3.891.997
giu.	67.265	47.169	322.378	374.097	459.127	3.950.881
lug.	66.977	48.170	324.174	376.417	456.557	3.988.578
ago.	66.977	47.919	323.029	382.591	419.347	3.968.569
set.	68.445	46.484	323.176	398.595	437.630	4.003.174
ott.	66.851	46.337	327.178	401.500	438.036	4.024.932
nov.	68.780	45.940	324.694	407.579	450.262	4.077.498
dic.	72.425	48.814	322.838	414.389	441.544	4.078.174
2026 - gen.	72.334	48.206	322.648	410.199	441.295	4.106.250
feb.	68.564	46.208	323.280	412.685	435.943	4.018.557
mar.	(73.810)	(49.066)	(329.319)	(413.723)	(470.363)	(4.075.128)

Depositi per settore di attività economica

(consistenze di fine periodo in milioni di euro)

Periodo	Residenti in Italia								
	IFM			Amministrazioni pubbliche		Altri residenti			
		di cui: banche		Amministrazione centrale	Enti locali ed enti di previdenza	Assicurazioni	Fondi pensione	Altre istituzioni finanziarie	di cui: con controparti centrali
		di cui: operazioni intragruppo							
2024	273.347	247.881	184.875	27.315	25.817	15.409	7.358	281.197	84.573
2025 - mar.	268.479	247.801	182.970	30.041	26.472	18.557	7.734	283.587	90.880
apr.	269.135	246.991	181.251	29.058	27.038	18.710	8.889	297.780	106.246
mag.	270.106	252.500	185.383	30.792	27.364	19.371	7.700	291.584	96.157
giu.	268.709	251.098	186.116	33.576	27.763	14.871	8.515	286.211	89.858
lug.	265.589	249.893	185.611	33.297	26.782	15.435	8.704	285.670	93.293
ago.	267.446	251.597	186.293	34.291	27.828	14.924	6.981	290.008	102.847
set.	277.594	260.627	194.919	32.345	28.542	15.627	6.879	278.957	88.901
ott.	269.993	253.293	185.750	32.287	29.597	14.563	7.533	290.888	103.526
nov.	277.088	260.926	192.694	33.940	29.693	15.332	7.528	296.949	89.983
dic.	282.892	259.575	195.655	32.618	29.726	13.321	6.931	286.527	76.649
2026 - gen.	274.071	256.930	190.493	33.682	30.857	15.216	8.906	305.068	95.421
feb.	272.702	255.825	189.987	34.912	30.269	15.095	6.419	298.281	90.031
mar.	(275.496)	(258.103)	(190.758)	(34.647)	(29.353)	(13.735)	(6.892)	(305.891)	(97.660)

Periodo	Residenti in Italia				Residenti in altri paesi dell'area dell'euro			
	Società non finanziarie	Altri residenti			IFM	di cui: banche		
		Famiglie consumatrici	Famiglie produttrici	Istituzioni senza fini di lucro			di cui: operazioni intragruppo	
2024	435.906	1.141.079	83.050	36.396	291.595	288.753	118.565	
2025 - mar.	417.142	1.136.977	83.513	36.390	304.895	300.878	125.937	
apr.	414.025	1.134.639	85.305	36.449	321.496	317.290	124.465	
mag.	437.539	1.143.362	87.325	36.853	310.766	307.054	119.304	
giu.	420.756	1.138.722	87.416	37.264	360.965	356.174	178.567	
lug.	418.866	1.142.369	88.022	36.868	399.642	395.815	198.237	
ago.	432.819	1.147.770	87.531	37.406	386.188	381.660	192.909	
set.	428.112	1.149.527	87.057	37.930	389.994	385.647	190.133	
ott.	434.999	1.142.473	88.248	38.196	353.354	350.565	187.597	
nov.	454.591	1.145.782	89.415	38.408	349.119	346.719	189.802	
dic.	444.632	1.165.699	87.909	37.452	359.110	357.271	196.899	
2026 - gen.	433.384	1.172.591	88.546	38.002	369.665	367.928	198.202	
feb.	433.352	1.174.204	88.597	38.049	297.654	296.107	131.830	
mar.	(430.954)	(1.165.599)	(88.321)	(38.206)	(313.103)	(311.015)	(140.411)	

Periodo	Residenti in altri paesi dell'area dell'euro					Resto del mondo	di cui: banche
	Amministrazioni pubbliche	Altri residenti			Famiglie		
		Assicurazioni, fondi pensione e altre istituzioni finanziarie	Società non finanziarie				
2024	921	24.202	4.233	15.119	65.411	31.538	
2025 - mar.	1.148	23.845	4.462	15.227	67.609	31.905	
apr.	1.123	24.475	4.241	15.232	63.045	31.445	
mag.	1.102	21.850	4.263	15.416	69.848	37.162	
giu.	964	22.444	4.153	15.684	67.265	34.221	
lug.	1.148	22.001	4.140	15.918	66.977	31.998	
ago.	1.184	22.160	4.269	15.824	66.977	32.511	
set.	1.225	21.746	3.902	15.890	68.445	33.223	
ott.	1.124	68.304	3.776	16.032	66.851	32.418	
nov.	1.419	67.138	3.940	15.842	68.780	33.749	
dic.	1.145	59.430	3.885	15.702	72.425	37.027	
2026 - gen.	1.300	68.717	4.081	15.688	72.334	34.703	
feb.	1.364	67.910	3.998	15.278	68.564	33.465	
mar.	(1.289)	(65.526)	(3.934)	(14.968)	(73.810)	(37.468)	

Depositi per settore di attività economica e obbligazioni emesse

(flussi in milioni di euro)

Periodo	Depositi di altri residenti in Italia (al netto di controparti centrali)				Obbligazioni emesse al netto di quelle acquistate da banche
	di cui:				
	Società non finanziarie	Famiglie	Altre istituzioni finanziarie		
2023	-57.050	-1.732	-47.826	-4.583	40.284
2024	33.023	13.973	13.671	2.862	16.386
2025 - feb.	-8.506	-74	-6.240	-455	1.485
mar.	19.356	11.297	4.934	-443	-346
apr.	-2.165	-2.708	-387	-438	-3.554
mag.	36.882	23.478	11.140	2.798	627
giu.	-24.333	-16.470	-4.065	-157	5.145
lug.	-280	-2.078	3.814	-2.743	1.318
ago.	12.523	14.117	5.486	-4.868	-804
set.	1.679	-4.630	1.825	3.872	805
ott.	-1.411	6.756	-5.626	-2.112	3.724
nov.	27.106	19.604	4.690	2.047	-2.291
dic.	7.113	-9.791	17.491	2.001	-1.570
2026 - gen.	1.740	-11.118	8.107	864	418
feb.	-1.444	-122	1.691	-394	873
mar.	(-12.627)	(-2.674)	(-8.787)	(-245)	(5.539)

Raccolta da altri residenti e altre Amministrazioni pubbliche per durata e tipologia

(consistenze di fine periodo in milioni di euro)

Periodo	Depositi di residenti italiani						
	Depositi in conto corrente	Depositi con durata prestabilita			Depositi rimborsabili con preavviso	Pronti contro termine	di cui: con controparti centrali
		fino a 2 anni	oltre 2 anni	di cui: connessi con operazioni di cessione di crediti			
2024	1.363.635	118.595	138.857	111.147	318.334	86.792	84.573
2025 - mar.	1.342.670	120.860	133.390	105.212	320.774	92.677	90.880
apr.	1.349.213	112.496	132.837	105.094	320.456	107.832	106.246
mag.	1.386.181	111.423	134.135	106.136	321.061	98.298	96.157
giu.	1.366.101	106.325	135.556	107.069	321.550	91.984	89.858
lug.	1.363.480	106.416	134.249	105.722	322.857	95.715	93.293
ago.	1.377.279	104.267	133.987	105.353	324.492	105.240	102.847
set.	1.380.850	103.473	132.979	103.928	324.032	91.298	88.901
ott.	1.379.742	105.131	132.332	103.377	323.212	106.080	103.526
nov.	1.405.204	106.221	149.940	121.263	323.951	92.383	89.983
dic.	1.418.807	98.974	150.876	122.291	325.015	78.525	76.649
2026 - gen.	1.413.566	103.322	149.966	121.115	328.087	97.627	95.421
feb.	1.409.632	105.215	148.871	121.761	328.362	92.186	90.031
mar.	(1.396.528)	(106.680)	(148.774)	(121.830)	(327.737)	(99.232)	(97.660)

Periodo	Depositi di residenti in altri paesi dell'area dell'euro					Depositi del resto del mondo
	Depositi in conto corrente	Depositi con durata prestabilita		Depositi rimborsabili con preavviso	Pronti contro termine	
		fino a 2 anni	oltre 2 anni			
2024	10.523	15.625	9.750	665	6.992	33.873
2025 - mar.	11.797	15.832	10.019	726	5.160	35.704
apr.	10.953	15.621	9.755	743	6.878	31.599
mag.	11.672	15.751	9.333	749	4.026	32.686
giu.	12.276	15.994	9.609	722	3.682	33.044
lug.	11.736	16.003	9.641	705	3.975	34.979
ago.	11.970	15.679	9.674	687	4.244	34.466
set.	11.659	15.897	9.677	679	3.627	35.222
ott.	12.009	21.729	9.784	686	43.905	34.433
nov.	12.342	21.807	9.951	713	42.109	35.031
dic.	12.042	22.071	10.092	732	34.081	35.398
2026 - gen.	14.066	21.688	10.074	721	41.939	37.632
feb.	14.206	20.228	10.031	699	42.025	35.100
mar.	(14.003)	(21.184)	(10.046)	(704)	(38.491)	(36.342)

Periodo	Obbligazioni emesse					Totale
	fino a 2 anni	oltre 2 anni	per memoria: obbligazioni emesse oltre 1 anno a tasso variabile	per memoria: covered bond	per memoria: detenute da banche residenti in Italia	
2024	18.749	298.374	154.019	85.047	52.066	2.420.764
2025 - mar.	17.600	302.417	157.096	83.088	53.982	2.409.626
apr.	17.348	297.740	157.003	81.398	53.775	2.413.471
mag.	16.657	299.871	158.768	82.454	54.580	2.441.843
giu.	16.804	305.574	162.045	85.503	55.978	2.419.221
lug.	16.711	307.463	165.039	84.908	55.897	2.423.930
ago.	16.604	306.425	164.943	85.575	55.929	2.445.014
set.	16.197	306.978	164.961	85.543	55.418	2.432.568
ott.	15.257	311.921	165.857	85.448	55.498	2.496.222
nov.	13.825	310.869	166.588	85.609	55.220	2.524.344
dic.	14.124	308.714	168.236	85.511	55.151	2.509.452
2026 - gen.	14.147	308.502	170.926	86.147	54.838	2.541.337
feb.	14.139	309.142	170.430	84.513	54.541	2.529.833
mar.	(14.394)	(314.925)	(172.220)	(87.740)	(54.057)	(2.529.041)

Prestiti per settore di attività economica

(consistenze di fine periodo in milioni di euro)

Periodo	Residenti in Italia							
	IFM			Amministrazioni pubbliche		Altri residenti		
		<i>di cui:</i> banche	<i>di cui:</i> operazioni intragruppo	Amministrazione centrale	Enti locali ed enti di previdenza	Assicurazioni e fondi pensione	Altre istituzioni finanziarie	<i>di cui:</i> pct con controparti centrali
2024	368.483	245.389	184.875	169.958	62.366	6.109	172.996	29.449
2025 - mar.	350.906	244.192	182.970	165.342	62.995	6.681	175.412	37.661
apr.	369.086	243.433	181.251	162.914	63.133	6.837	181.389	44.850
mag.	358.280	248.236	185.383	167.432	63.242	6.965	186.985	52.851
giu.	358.932	247.160	186.116	164.775	61.781	6.913	188.706	50.301
lug.	371.834	245.777	185.611	164.386	61.983	6.996	180.572	45.283
ago.	352.473	247.527	186.293	164.645	61.787	6.960	185.540	54.297
set.	362.066	255.151	194.919	163.393	61.885	7.079	188.094	53.265
ott.	377.157	248.832	185.750	163.683	62.060	6.795	186.758	52.791
nov.	355.201	255.383	192.694	163.427	62.177	6.751	197.229	61.368
dic.	362.088	257.866	195.655	155.955	60.572	6.579	189.378	45.832
2026 - gen.	372.247	252.476	190.493	171.848	61.624	6.663	180.464	41.914
feb.	346.077	251.411	189.987	172.145	61.994	6.353	179.062	41.883
mar.	(347.349)	(257.859)	(190.758)	(169.896)	(61.616)	(7.007)	(184.284)	(42.540)

Periodo	Residenti in Italia				Residenti in altri paesi dell'area dell'euro			
	Altri residenti				IFM	<i>di cui:</i> banche		
	Società non finanziarie	Famiglie consumatrici	Famiglie produttrici	Istituzioni senza fini di lucro			<i>di cui:</i> operazioni intragruppo	
2024	598.895	594.708	66.571	6.693	149.627	149.139	95.883	
2025 - mar.	601.283	597.573	65.987	6.611	158.527	158.154	104.300	
apr.	601.129	598.899	65.685	6.674	159.799	159.416	103.266	
mag.	599.199	601.421	65.367	6.562	157.798	157.404	102.476	
giu.	606.497	602.888	65.424	6.527	212.499	212.120	157.138	
lug.	605.207	606.169	65.433	6.253	226.382	226.002	170.299	
ago.	600.280	604.034	64.850	6.353	223.059	222.751	164.665	
set.	601.920	606.486	64.959	6.407	228.711	228.398	169.515	
ott.	598.214	609.040	64.593	6.616	216.441	216.073	162.767	
nov.	604.144	611.639	64.450	6.734	227.756	227.325	167.098	
dic.	606.040	612.818	64.398	6.669	221.470	221.051	165.875	
2026 - gen.	603.108	612.913	63.721	6.816	234.572	234.207	174.644	
feb.	602.762	613.961	63.532	6.799	166.088	165.620	107.912	
mar.	(612.119)	(617.171)	(63.855)	(6.784)	(169.551)	(169.070)	(111.926)	

Periodo	Residenti in altri paesi dell'area dell'euro				Resto del mondo		
	Amministrazioni pubbliche	Altri residenti				<i>di cui:</i> banche	
		Assicurazioni, fondi pensione e altre istituzioni finanziarie	Società non finanziarie	Famiglie			
2024	299	13.410	12.842	866	103.080	50.640	
2025 - mar.	239	13.148	12.918	902	103.778	53.843	
apr.	237	12.752	12.425	905	105.724	55.623	
mag.	242	12.805	12.338	916	107.632	56.785	
giu.	259	13.259	12.564	917	108.665	57.036	
lug.	262	12.590	12.797	921	109.332	56.412	
ago.	263	12.606	12.162	912	109.968	57.683	
set.	281	13.660	13.055	907	111.428	58.274	
ott.	310	21.164	12.984	934	111.737	57.616	
nov.	325	17.186	13.386	928	111.852	58.426	
dic.	336	18.894	14.200	968	112.416	60.454	
2026 - gen.	289	22.557	14.478	993	112.746	59.159	
feb.	304	28.696	14.670	962	115.467	59.731	
mar.	(305)	(23.967)	(15.697)	(967)	(119.441)	(63.576)	

Prestiti per settore di attività economica: residenti in Italia

(flussi in milioni di euro)

Periodo	Totale prestiti ad altri residenti (al netto delle controparti centrali)						
	di cui:						Altre istituzioni finanziarie
	Società non finanziarie	Famiglie			Altri prestiti		
		Credito al consumo	Acquisto di abitazioni				
2023	-45.415	-26.519	-9.216	4.741	-936	-13.018	-10.061
2024	-8.474	-16.416	-580	5.971	2.719	-9.266	5.996
2025 - feb.	-817	-347	488	548	814	-874	-1.057
mar.	12.319	5.381	2.934	960	1.291	678	4.074
apr.	317	89	1.207	609	1.085	-493	-1.135
mag.	-2.114	-1.942	2.111	919	1.810	-618	-2.412
giu.	14.145	7.934	1.930	581	1.369	-25	4.332
lug.	-2.191	-2.038	2.912	915	2.429	-430	-3.147
ago.	-11.250	-4.744	-2.450	-497	-893	-1.062	-4.019
set.	8.691	2.114	2.859	714	1.600	545	3.598
ott.	-2.204	-3.625	2.592	968	1.835	-209	-885
nov.	10.084	6.129	2.101	754	1.515	-167	1.897
dic.	12.146	2.948	1.599	211	1.526	-139	7.771
2026 - gen.	-8.118	-2.895	-325	-18	561	-868	-4.983
feb.	-856	301	959	342	1.013	-396	-1.805
mar.	(18.940)	(9.909)	(3.848)	(1.540)	(1.565)	(745)	(4.530)

Prestiti ai residenti in Italia, per durata e tipologia

(consistenze di fine periodo in milioni di euro)

Periodo	Amministrazioni pubbliche e altri residenti			Società non finanziarie				
	fino a 1 anno	tra 1 e 5 anni	oltre 5 anni	fino a 1 anno	tra 1 e 5 anni	oltre 5 anni		
2023	1.710.478	422.334	243.158	1.044.985	617.890	141.549	154.607	321.735
2024	1.678.295	405.796	252.907	1.019.592	598.895	145.925	159.477	293.494
2025 - feb.	1.673.094	399.250	255.140	1.018.705	596.769	143.343	161.642	291.785
mar.	1.681.884	407.021	256.655	1.018.208	601.283	148.271	162.701	290.311
apr.	1.686.661	408.367	258.393	1.019.901	601.129	147.095	163.358	290.676
mag.	1.697.172	413.510	260.951	1.022.711	599.199	142.537	165.663	290.999
giu.	1.703.511	423.788	262.455	1.017.268	606.497	151.193	168.342	286.962
lug.	1.696.999	410.464	267.061	1.019.474	605.207	148.004	170.949	286.254
ago.	1.694.450	409.432	267.536	1.017.482	600.280	142.478	171.897	285.906
set.	1.700.223	416.385	266.607	1.017.232	601.920	146.521	171.334	284.065
ott.	1.697.760	410.104	268.285	1.019.370	598.214	141.964	172.222	284.027
nov.	1.716.551	420.774	271.384	1.024.393	604.144	143.993	174.585	285.566
dic.	1.702.409	413.403	271.248	1.017.758	606.040	150.920	174.002	281.118
2026 - gen.	1.707.157	415.698	273.901	1.017.557	603.108	146.709	175.225	281.173
feb.	1.706.608	412.086	275.997	1.018.525	602.762	145.366	176.730	280.666
mar.	(1.722.732)	(423.541)	(280.355)	(1.018.836)	(612.119)	(154.011)	(179.005)	(279.103)

Periodo	Famiglie								
	Credito al consumo			Acquisto di abitazioni		Altri prestiti			
	fino a 1 anno	tra 1 e 5 anni	oltre 5 anni	fino a 5 anni	oltre 5 anni	fino a 1 anno	tra 1 e 5 anni	oltre 5 anni	
2023	670.422	3.835	32.157	85.119	672	423.978	37.290	14.060	73.311
2024	667.971	4.133	34.549	87.480	465	425.758	36.316	13.446	65.824
2025 - feb.	667.612	3.641	34.795	87.812	465	426.905	35.581	13.525	64.888
mar.	670.171	3.789	35.026	88.224	470	428.163	36.450	13.588	64.462
apr.	671.258	3.822	35.167	88.586	461	429.198	36.235	13.639	64.150
mag.	673.349	3.922	35.412	89.107	463	431.000	35.834	13.718	63.893
giu.	674.839	3.846	35.524	89.417	442	432.320	36.109	13.789	63.393
lug.	677.855	3.973	35.748	89.808	454	434.705	35.821	14.262	63.083
ago.	675.237	3.856	35.505	89.604	434	433.777	35.176	14.238	62.648
set.	677.853	3.803	35.812	90.000	409	435.353	36.006	14.241	62.229
ott.	680.250	3.846	36.159	90.437	415	437.173	35.709	14.462	62.049
nov.	682.824	3.913	36.352	90.830	438	438.653	36.183	14.606	61.849
dic.	683.886	4.159	36.424	90.591	439	440.084	36.544	14.483	61.161
2026 - gen.	683.450	3.731	36.548	90.797	431	440.644	35.929	14.738	60.631
feb.	684.293	3.534	36.692	91.130	436	441.623	35.601	14.895	60.381
mar.	(687.810)	(3.766)	(37.195)	(91.850)	(418)	(443.117)	(36.578)	(14.879)	(60.006)

Prestiti ai residenti in Italia per branca di attività economica*(consistenze di fine periodo in milioni di euro)*

Branca di attività economica	Febbraio 2026			Marzo 2026			
	Famiglie produttrici	Società non finanziarie	Totale	Famiglie produttrici	Società non finanziarie	Totale	
Agricoltura, silvicoltura e pesca	A	18.216	17.992	36.208	(18.592)	(18.294)	(36.886)
Attività estrattive	B	18	1.787	1.805	(18)	(1.621)	(1.639)
Attività manifatturiere.....	C	3.420	175.458	178.878	(3.448)	(178.578)	(182.026)
Industrie alimentari, delle bevande e del tabacco ...	1000061	637	34.236	34.873	(643)	(34.738)	(35.381)
Industrie tessili, abbigliamento e della pelle	1000062	354	13.847	14.200	(354)	(13.872)	(14.226)
Industria del legno e dell'arredamento	1000066	374	7.377	7.751	(378)	(7.457)	(7.835)
Fabbricazione di carta e stampa	1000063	144	6.120	6.264	(151)	(6.095)	(6.246)
Fabbricazione di raffinati del petrolio, prodotti chimici e farmaceutici.....	1000067	73	18.540	18.613	(72)	(19.174)	(19.245)
Fabbricazione di articoli in gomma e materie plastiche	22	62	8.802	8.864	(62)	(8.963)	(9.025)
Metallurgia, fabbricazione di prodotti in metallo e lavorazione di minerali non metalliferi	1000068	791	39.950	40.741	(799)	(40.574)	(41.373)
Fabbricazione di prodotti elettronici, apparecchiature elettriche e non elettriche	1000069	123	10.113	10.236	(123)	(10.139)	(10.262)
Fabbricazione di macchinari	28	97	18.537	18.634	(97)	(18.700)	(18.797)
Fabbricazione di autoveicoli e altri mezzi di trasporto	1000060	115	10.055	10.170	(112)	(11.002)	(11.114)
Altre attività manifatturiere	1000070	650	7.881	8.531	(657)	(7.863)	(8.521)
Fornitura di energia elettrica, gas, vapore e aria condizionata	D	60	20.316	20.377	(62)	(20.780)	(20.841)
Fornitura di acqua, reti fognarie, attività di gestione dei rifiuti e risanamento	E	68	9.685	9.753	(67)	(10.136)	(10.203)
Costruzioni.....	F	4.329	45.449	49.777	(4.359)	(45.867)	(50.225)
Commercio all'ingrosso e al dettaglio	G	9.856	101.212	111.068	(9.463)	(102.558)	(112.021)
Trasporto e magazzinaggio	H	1.492	27.529	29.022	(1.508)	(28.335)	(29.843)
Attività dei servizi di alloggio e di ristorazione	I	3.620	28.239	31.860	(3.611)	(27.840)	(31.451)
Attività editoriali, trasmissioni radiofoniche e produzione e distribuzione contenuti	J	133	3.543	3.675	(135)	(3.466)	(3.602)
Telecomunicazioni, programmazione e consulenza informatica, infrastrutture informatiche e altre attività e servizi di informazione	K	510	20.126	20.635	(517)	(19.991)	(20.508)
Attività immobiliari.....	M	1.436	54.615	56.051	(1.401)	(54.129)	(55.531)
Attività professionali, scientifiche e tecniche	N	9.432	44.258	53.690	(9.559)	(50.867)	(60.426)
Attività amministrative e di servizi di supporto	O	991	29.418	30.409	(1.002)	(26.382)	(27.384)
Attività residuali	1000073	9.950	23.136	33.086	(10.113)	(23.276)	(33.389)
Totale branche	1000000	63.532	602.762	666.294	(63.855)	(612.119)	(675.974)

Cartolarizzazioni di prestiti bancari per tipologia e settore di controparte: totale*(consistenze di fine periodo in milioni di euro)*

Periodo	Totale cartolarizzazioni							
	Totale	Altri residenti in Italia						Altri prestiti
		Assicurazioni, fondi pensione e altre istituzioni finanziarie	Società non finanziarie	Famiglie				
				Credito al consumo	Acquisto di abitazioni			
2023	308.635	308.483	5.876	169.718	132.889	43.301	46.007	43.581
2024	299.415	299.268	5.251	162.775	131.242	43.315	44.814	43.112
2025 - feb.	288.775	288.629	5.318	158.889	124.423	41.829	40.727	41.867
mar.	287.252	287.107	5.240	157.070	124.798	42.835	40.343	41.620
apr.	286.817	286.673	4.921	157.585	124.167	42.222	40.341	41.604
mag.	286.765	286.622	4.917	157.975	123.729	42.304	39.963	41.461
giu.	286.238	286.094	4.865	156.687	124.542	43.392	39.643	41.507
lug.	283.762	283.625	4.791	155.390	123.444	43.084	39.045	41.315
ago.	281.957	281.825	4.740	154.551	122.534	42.528	38.757	41.249
set.	290.813	290.680	4.653	155.514	130.512	42.313	46.885	41.315
ott.	299.389	299.258	4.606	158.533	136.118	46.597	47.849	41.672
nov.	298.630	298.497	4.828	156.997	136.672	47.699	47.795	41.178
dic.	298.724	298.618	4.703	156.705	137.210	48.262	47.429	41.519
2026 - gen.	295.891	295.779	4.718	155.222	135.838	47.678	48.263	39.898
feb.	294.390	294.280	4.258	153.766	136.255	48.530	48.003	39.723
mar.	(293.402)	(293.246)	(4.131)	(151.256)	(137.859)	(50.963)	(47.522)	(39.374)

Cartolarizzazioni di prestiti bancari per tipologia e settore di controparte: prestiti cancellati dai bilanci*(consistenze di fine periodo in milioni di euro)*

Periodo	Cartolarizzazioni di prestiti bancari cancellati dai bilanci							
	Totale	Altri residenti in Italia						Altri prestiti
		Assicurazioni, fondi pensione e altre istituzioni finanziarie	Società non finanziarie	Famiglie				
				Credito al consumo	Acquisto di abitazioni			
2023	197.420	197.287	5.747	139.732	51.808	4.097	10.013	37.697
2024	192.278	192.151	5.101	131.802	55.248	4.350	12.990	37.908
2025 - feb.	190.342	190.218	5.155	130.115	54.948	4.342	13.648	36.957
mar.	189.853	189.730	5.079	129.867	54.783	4.330	13.564	36.889
apr.	188.742	188.619	4.759	129.260	54.600	4.344	13.460	36.796
mag.	187.461	187.338	4.747	128.273	54.318	4.328	13.390	36.600
giu.	186.867	186.746	4.697	127.570	54.479	4.484	13.273	36.722
lug.	186.167	186.051	4.615	126.994	54.442	4.512	13.222	36.707
ago.	185.824	185.713	4.566	126.672	54.475	4.559	13.212	36.704
set.	185.228	185.117	4.483	126.194	54.440	4.569	13.209	36.662
ott.	184.416	184.306	4.417	124.887	55.002	5.233	13.137	36.632
nov.	184.555	184.445	4.650	124.188	55.607	6.168	13.178	36.262
dic.	185.889	185.804	4.534	125.147	56.124	6.288	13.101	36.734
2026 - gen.	184.850	184.760	4.564	124.563	55.633	6.476	13.948	35.209
feb.	183.879	183.790	4.098	124.022	55.670	6.556	13.956	35.158
mar.	(185.169)	(185.037)	(3.980)	(125.417)	(55.641)	(6.708)	(13.920)	(35.012)

Cartolarizzazioni e altre cessioni di prestiti cancellati dai bilanci bancari: residenti in Italia
(flussi in milioni di euro)

Periodo	Altri residenti						
	Totale	Società non finanziarie	Famiglie			Altre istituzioni finanziarie	
			Credito al consumo	Acquisto di abitazioni	Altri prestiti		
2023	2.353	1.762	76	-568	474	171	515
2024	4.613	1.826	2.330	-582	2.948	-36	456
2025 - feb.	-122	-51	-106	-82	-32	7	36
mar.	27	-61	2	46	-45	1	86
apr.	-503	-37	-165	-105	-65	4	-300
mag.	-271	-165	-140	-75	-27	-38	34
giu.	102	116	26	-12	-87	125	-39
lug.	-83	92	-147	-106	34	-76	-28
ago.	11	61	-19	-39	15	4	-30
set.	-98	-10	-157	-122	4	-39	70
ott.	-150	50	-170	-91	-49	-29	-30
nov.	-266	-76	-201	-165	-16	-20	11
dic.	1.872	1.541	210	85	40	85	121
2026 - gen.	116	150	-80	-2	2	-80	33
feb.	-12	13	-62	-37	..	-25	37
mar.	(1.758)	(1.889)	(-237)	(-226)	(-20)	(10)	(106)

Tassi di variazione a 1 mese annualizzati: raccolta

(valori percentuali, dati destagionalizzati)

Periodo	Totale depositi di altri residenti in Italia (al netto delle CCP)				Obbligazioni emesse
	di cui:				
	Società non finanziarie	Famiglie	Altre istituzioni finanziarie		
2023	5,1	-8,7	6,4	85,3	10,6
2024	1,4	8,1	-1,1	-21,7	7,2
2025 - feb.	-4,2	-1,3	-6,1	5,1	2,7
mar.	9,4	-7,4	11,2	-7,7	-5,8
apr.	-4,6	-12,8	-0,4	8,5	-6,6
mag.	13,9	23,3	11,4	15,7	1,7
giu.	0,6	3,7	1,6	-11,4	7,9
lug.	2,1	-2,5	4,8	1,4	10,1
ago.	-2,2	-9,2	1,9	-14,4	2,6
set.	8,5	23,6	4,2	5,6	4,4
ott.	-0,2	13,4	-2,3	-11,7	22,8
nov.	9,8	30,7	4,6	-5,5	-17,5
dic.	-2,1	-14,3	1,6	14,5	-1,6
2026 - gen.	8,3	11,9	6,1	10,2	6,4
feb.	10,3	38,4	3,2	4,7	1,3
mar.	(-6,8)	(-24,2)	(-0,3)	(-3,3)	(20,3)

Tavola 1.14

Tassi di variazione a 1 mese annualizzati: prestiti e titoli in portafoglio

(valori percentuali, dati destagionalizzati)

Periodo	Totale prestiti ad altri residenti in Italia (al netto delle CCP)				Titoli in portafoglio diversi da azioni	
	di cui:			Tasso di variazione a 1 mese	Tasso di variazione a 12 mesi	
	Società non finanziarie	Famiglie	Altre istituzioni finanziarie			
2023	-2,0	-4,2	-1,0	-0,1	-6,7	-8,6
2024	6,3	8,8	2,3	9,2	-26,8	-4,4
2025 - feb.	1,8	0,0	2,5	7,0	0,8	0,8
mar.	2,5	2,8	3,0	-0,7	2,6	2,0
apr.	3,2	0,2	2,4	22,1	-2,5	2,4
mag.	-2,5	-4,0	2,5	-18,2	1,2	2,0
giu.	6,5	11,9	2,3	3,3	3,6	1,1
lug.	0,3	-2,8	2,5	2,0	4,3	1,7
ago.	0,8	3,6	1,9	-15,7	5,5	1,5
set.	1,5	-1,0	2,0	12,2	7,0	2,2
ott.	2,5	-1,1	3,1	18,3	22,7	4,7
nov.	3,5	5,0	2,8	1,5	42,9	6,0
dic.	4,1	6,7	2,5	1,9	7,1	9,4
2026 - gen.	2,8	1,4	3,1	7,2	-13,2	6,1
feb.	1,2	0,2	2,9	1,2	-11,4	4,9
mar.	(8,2)	(13,1)	(3,5)	(4,4)	(44,6)	(8,0)

Titoli in portafoglio emessi da residenti in Italia, diversi da azioni e partecipazioni

(consistenze di fine periodo in milioni di euro)

Periodo	Titoli emessi da Amministrazioni pubbliche						Altri titoli			Totale
	di cui: titoli di Stato						di cui:			
	di cui:						obbligazioni emesse da banche	riacquisti di titoli relativi ad attività proprie cartolarizzate non cancellate		
	BOT	CCT	BTP	CTZ						
2023	360.281	357.293	7.763	85.776	252.642	..	189.418	51.894	101.298	549.699
2024	359.078	356.376	5.780	85.851	252.673	..	176.822	52.066	91.536	535.900
2025 - feb.	376.743	374.051	6.484	85.651	269.090	..	177.759	52.030	93.037	554.503
mar.	379.499	376.821	5.453	86.479	270.866	..	173.134	53.982	86.951	552.633
apr.	383.283	380.631	6.774	82.581	276.298	..	172.864	53.775	86.924	556.148
mag.	383.695	381.042	7.813	81.794	275.257	..	174.132	54.580	86.709	557.827
giu.	384.828	382.260	7.619	82.729	275.590	..	175.740	55.978	86.934	560.568
lug.	388.056	385.495	7.630	83.259	277.870	..	174.341	55.897	86.028	562.398
ago.	388.161	385.628	6.438	84.890	277.281	..	174.009	55.929	85.735	562.170
set.	389.397	386.869	7.399	81.957	280.491	..	172.841	55.418	85.102	562.238
ott.	400.836	398.305	8.541	83.973	287.795	..	172.086	55.498	84.538	572.922
nov.	398.925	396.348	9.260	85.316	283.784	..	188.140	55.220	100.624	587.065
dic.	398.713	396.300	6.953	91.113	280.250	..	189.131	55.151	101.541	587.844
2026 - gen.	395.667	393.242	8.333	87.963	278.863	..	187.392	54.838	100.935	583.060
feb.	401.302	398.878	8.477	88.889	283.676	..	186.312	54.541	100.115	587.614
mar.	(407.250)	(404.857)	(8.097)	(89.831)	(288.985)	(..)	(185.648)	(54.057)	(99.007)	(592.898)

Titoli di terzi in deposito per settore detentore: titoli di debito al valore nominale

(consistenze di fine periodo in milioni di euro)

Periodo	Residenti in Italia						Totale	Totale titoli detenuti da non residenti	Totale generale
	Società non finanziarie	Istituzioni finanziarie	Imprese di assicurazione e fondi pensione	Amministrazioni pubbliche	Famiglie				
					Famiglie consumatrici	Famiglie produttrici			
2023	80.725	270.877	583.219	41.705	411.755	16.553	1.404.835	28.929	1.433.764
2024	95.888	340.671	605.074	44.127	458.068	17.599	1.561.427	37.741	1.599.168
2025 - feb.	100.626	356.009	610.805	44.529	473.083	18.084	1.603.137	32.382	1.635.518
mar.	101.598	355.780	613.562	44.903	472.078	18.141	1.606.062	33.309	1.639.371
apr.	102.987	360.723	613.952	43.505	472.628	18.226	1.612.021	32.166	1.644.187
mag.	103.534	362.535	616.733	43.401	466.480	18.109	1.610.793	33.136	1.643.929
giu.	104.275	366.821	621.932	43.472	472.502	18.390	1.627.392	33.890	1.661.282
lug.	108.205	413.944	625.259	44.008	480.872	18.999	1.691.287	35.038	1.726.325
ago.	110.511	369.830	629.016	43.507	482.658	19.244	1.654.765	34.908	1.689.674
set.	108.993	362.660	630.966	43.464	481.765	19.187	1.647.035	35.915	1.682.949
ott.	112.268	368.227	632.385	44.309	495.296	19.755	1.672.239	35.548	1.707.788
nov.	112.762	371.216	629.475	44.979	494.864	19.693	1.672.990	36.503	1.709.492
dic.	112.170	361.733	632.117	45.984	495.958	19.768	1.667.731	39.211	1.706.941
2026 - gen.	113.482	363.754	632.940	46.357	498.679	20.185	1.675.397	39.561	1.714.958
feb.	113.793	362.489	636.848	47.213	502.975	20.301	1.683.619	41.780	1.725.399
mar.	(114.973)	(364.609)	(640.159)	(48.882)	(514.926)	(21.304)	(1.704.853)	(41.211)	(1.746.064)

Titoli di terzi in deposito di residenti in Italia per strumento al fair value

(consistenze di fine periodo in milioni di euro)

Periodo	Titoli di debito al fair value						Titoli di capitale al fair value		
		di cui: titoli di Stato				Obbligazioni di banche	Totale		
		di cui: BOT	di cui: CCT	di cui: BTP	di cui: azioni		di cui: fondi comuni		
2023 - I trim	1.182.416	581.880	38.753	17.289	519.330	89.470	1.190.778	379.980	810.798
II "	1.235.480	620.286	48.175	17.901	547.313	95.024	1.201.950	384.690	817.260
III "	1.244.641	615.114	54.968	18.204	535.051	103.039	1.174.915	375.215	799.700
IV "	1.352.228	676.992	62.261	18.197	589.133	113.186	1.229.698	392.058	837.640
2024 - I trim	1.410.639	708.833	58.683	13.571	628.901	121.093	1.287.481	422.885	864.595
II "	1.455.875	722.818	62.419	16.615	636.086	125.455	1.294.480	419.682	874.798
III "	1.695.178	747.723	61.595	15.666	663.154	126.851	1.333.450	430.848	902.602
IV "	1.506.013	734.002	59.066	18.290	649.547	128.089	1.380.594	445.812	934.633
2025 - I trim	1.615.644	755.953	61.603	15.762	671.693	129.683	1.391.507	457.348	934.159
II "	1.612.312	779.190	61.276	17.110	694.323	129.090	1.438.466	479.922	958.544
III "	1.603.908	782.285	58.316	13.063	704.212	129.432	1.495.249	504.209	991.040
IV "	1.646.800	790.560	59.467	14.018	710.263	129.627	1.550.027	531.472	1.018.556

Sezione 2

Tassi di interesse bancari

Indicatori compositi del costo del credito bancario

(valori percentuali)

Periodo	Famiglie: prestiti per l'acquisto di abitazioni	Società non finanziarie	Famiglie e società non finanziarie	
			A breve termine	A lungo termine
2023	3,97	5,23	5,31	4,14
2024	3,31	4,51	4,52	3,59
2025 - mar.	3,21	4,04	4,05	3,48
apr.	3,30	3,89	3,87	3,62
mag.	3,19	3,77	3,73	3,56
giu.	3,20	3,70	3,64	3,70
lug.	3,19	3,59	3,57	3,45
ago.	3,28	3,49	3,44	3,63
set.	3,28	3,51	3,45	3,64
ott.	3,32	3,61	3,57	3,63
nov.	3,30	3,62	3,55	3,77
dic.	3,40	3,65	3,61	3,72
2026 - gen.	3,50	3,62	3,59	3,69
feb.	3,46	3,49	3,39	3,91
mar.	(3,39)	(3,49)	(3,46)	(3,61)

Tassi di interesse bancari sui prestiti in euro alle società non finanziarie: nuove operazioni

(valori percentuali)

Periodo	Totale									
	di cui:			Prestiti fino a 1 milione di euro				Prestiti oltre 1 milione di euro		
	con periodo di determinazione iniziale del tasso fino a 1 anno	prestiti totalmente garantiti	erogazioni effettive	di cui:		erogazioni effettive	di cui:			
				prestiti totalmente garantiti	erogazioni effettive		prestiti totalmente garantiti	erogazioni effettive		
2023	5,45	5,41	5,69	5,45	5,71	6,04	5,71	5,28	5,37	5,26
2024	4,40	4,42	4,76	4,38	4,95	4,99	4,96	4,12	4,58	4,02
2025 - mar.	3,92	3,91	4,09	3,92	4,48	4,64	4,50	3,63	3,67	3,56
apr.	3,76	3,72	4,10	3,75	4,30	4,56	4,31	3,45	3,60	3,39
mag.	3,66	3,61	3,97	3,65	4,22	4,43	4,23	3,31	3,50	3,20
giu.	3,60	3,52	3,84	3,56	4,16	4,34	4,18	3,31	3,41	3,19
lug.	3,50	3,46	3,86	3,52	4,01	4,34	4,02	3,26	3,44	3,25
ago.	3,39	3,30	3,68	3,36	3,95	4,38	3,96	3,09	3,12	3,00
set.	3,38	3,31	3,85	3,37	4,02	4,32	4,04	3,04	3,45	2,95
ott.	3,53	3,46	3,70	3,54	4,12	4,37	4,13	3,16	3,16	3,09
nov.	3,52	3,45	3,95	3,52	4,10	4,37	4,12	3,16	3,43	3,07
dic.	3,59	3,52	3,79	3,57	4,16	4,37	4,18	3,29	3,49	3,19
2026 - gen.	3,53	3,49	3,84	3,53	4,07	4,38	4,09	3,24	3,30	3,16
feb.	3,33	3,25	3,90	3,30	4,08	4,41	4,09	2,83	3,24	2,71
mar.	(3,38)	(3,33)	(3,81)	(3,37)	(4,18)	(4,40)	(4,20)	(2,99)	(3,29)	(2,90)

Volumi sui prestiti in euro alle società non finanziarie: nuove operazioni

(milioni di euro)

Periodo	Totale									
	con periodo di determinazione iniziale del tasso fino a 1 anno	di cui:			Prestiti fino a 1 milione di euro			Prestiti oltre 1 milione di euro		
		prestiti totalmente garantiti	erogazioni effettive		di cui:			di cui:		
					prestiti totalmente garantiti	erogazioni effettive		prestiti totalmente garantiti	erogazioni effettive	
2023	39.855	36.105	4.003	35.905	16.040	1.917	15.098	23.815	2.086	20.807
2024	53.425	46.265	5.294	42.882	18.014	2.279	16.712	35.411	3.015	26.170
2025 - mar.	50.077	42.752	6.251	40.932	16.959	2.711	15.719	33.119	3.541	25.213
apr.	38.694	34.468	4.569	32.544	14.037	2.385	12.779	24.656	2.184	19.765
mag.	36.556	32.799	4.594	30.753	14.224	2.322	13.265	22.332	2.272	17.488
giu.	50.925	45.444	5.809	43.842	17.544	2.694	16.423	33.380	3.115	27.419
lug.	48.354	41.445	5.715	39.831	15.353	2.634	14.136	33.001	3.081	25.695
ago.	26.693	23.577	3.449	22.934	9.236	1.552	8.464	17.457	1.897	14.470
set.	44.296	39.501	5.637	37.410	15.666	2.579	14.578	28.630	3.058	22.832
ott.	40.858	35.468	5.989	33.503	15.539	2.657	14.362	25.319	3.332	19.141
nov.	38.625	35.297	4.484	32.603	14.906	2.441	14.043	23.718	2.044	18.559
dic.	54.147	47.299	7.281	45.289	18.242	2.546	17.074	35.906	4.735	28.216
2026 - gen.	39.848	35.281	5.048	32.512	14.010	2.554	12.850	25.838	2.494	19.662
feb.	36.040	33.518	4.416	31.489	14.400	2.493	13.449	21.640	1.923	18.040
mar.	(55.687)	(49.489)	(6.287)	(48.000)	(18.528)	(2.967)	(17.357)	(37.159)	(3.321)	(30.643)

Tassi di interesse bancari sui prestiti in euro alle famiglie: nuove operazioni

(valori percentuali)

Periodo	Prestiti per l'acquisto di abitazioni				
	Per periodo di determinazione iniziale del tasso			TAEG	di cui: erogazioni effettive
	fino a 1 anno	oltre 1 anno			
2025 - mar.	3,14	3,73	3,09	3,54	3,06
apr.	3,27	3,54	3,25	3,67	3,22
mag.	3,17	3,43	3,14	3,58	3,12
giu.	3,19	3,32	3,18	3,60	3,16
lug.	3,20	3,07	3,22	3,61	3,18
ago.	3,28	3,23	3,29	3,67	3,26
set.	3,28	3,10	3,31	3,71	3,27
ott.	3,31	3,08	3,35	3,73	3,30
nov.	3,30	3,10	3,33	3,72	3,28
dic.	3,38	3,21	3,42	3,81	3,37
2026 - gen.	3,45	3,08	3,55	3,87	3,48
feb.	3,44	3,08	3,51	3,87	3,44
mar.	(3,37)	(3,05)	(3,43)	(3,81)	(3,37)
Periodo	Credito al consumo				
	Per periodo di determinazione iniziale del tasso			TAEG	di cui: erogazioni effettive
	fino a 1 anno	oltre 1 anno			
2025 - mar.	8,65	5,93	8,75	10,29	8,66
apr.	8,58	5,88	8,68	10,18	8,59
mag.	8,54	5,80	8,64	10,18	8,55
giu.	8,50	5,88	8,60	10,15	8,50
lug.	8,60	5,78	8,72	10,27	8,61
ago.	8,65	5,88	8,75	10,29	8,65
set.	8,59	5,96	8,70	10,24	8,60
ott.	8,45	5,90	8,56	10,07	8,45
nov.	8,45	6,25	8,54	10,08	8,45
dic.	8,33	6,41	8,42	9,97	8,34
2026 - gen.	8,52	6,35	8,59	10,34	8,52
feb.	8,52	5,96	8,61	10,25	8,53
mar.	(8,63)	(5,95)	(8,72)	(10,34)	(8,64)
Periodo	Prestiti per altri scopi				
	Per periodo di determinazione iniziale del tasso			di cui: famiglie produttrici	di cui: erogazioni effettive
	fino a 1 anno	oltre 1 anno			
2025 - mar.	4,74	4,85	4,47	4,63	5,03
apr.	4,70	4,77	4,51	4,64	4,97
mag.	4,40	4,39	4,45	4,53	4,64
giu.	4,16	4,04	4,52	4,28	4,38
lug.	4,20	4,09	4,50	4,30	4,42
ago.	4,31	4,24	4,59	4,30	4,49
set.	4,27	4,18	4,56	4,30	4,51
ott.	4,22	4,11	4,62	4,50	4,50
nov.	4,16	4,07	4,48	4,45	4,40
dic.	3,90	3,77	4,42	4,11	4,11
2026 - gen.	4,15	4,05	4,66	4,52	4,35
feb.	4,34	4,26	4,57	4,62	4,56
mar.	(4,41)	(4,32)	(4,67)	(4,48)	(4,61)

Volumi sui prestiti in euro alle famiglie: nuove operazioni
(milioni di euro)

Periodo	Prestiti per l'acquisto di abitazioni			
	Per periodo di determinazione iniziale del tasso			di cui: erogazioni effettive
	fino a 1 anno	oltre 1 anno		
2025 - mar.	6.941	513	6.428	5.222
apr.	6.208	574	5.633	4.777
mag.	6.600	472	6.128	5.451
giu.	6.622	586	6.036	5.582
lug.	7.972	888	7.084	6.776
ago.	2.290	375	1.915	1.545
set.	6.287	726	5.561	5.545
ott.	6.859	1.102	5.757	5.775
nov.	5.748	858	4.890	4.934
dic.	6.318	1.166	5.153	5.437
2026 - gen.	4.624	945	3.678	3.811
feb.	5.184	910	4.274	4.455
mar.	(6.431)	(1.115)	(5.317)	(5.587)

Periodo	Credito al consumo			
	Per periodo di determinazione iniziale del tasso			di cui: erogazioni effettive
	fino a 1 anno	oltre 1 anno		
2025 - mar.	5.181	175	5.006	5.167
apr.	4.749	165	4.584	4.737
mag.	4.872	174	4.698	4.862
giu.	4.593	168	4.424	4.584
lug.	5.069	199	4.870	5.056
ago.	3.118	115	3.002	3.111
set.	4.935	188	4.747	4.922
ott.	5.264	225	5.039	5.253
nov.	4.587	174	4.414	4.579
dic.	3.834	165	3.669	3.826
2026 - gen.	4.339	137	4.202	4.330
feb.	4.786	148	4.638	4.775
mar.	(5.654)	(181)	(5.473)	(5.639)

Periodo	Prestiti per altri scopi				
	Per periodo di determinazione iniziale del tasso			di cui: famiglie produttrici	di cui: erogazioni effettive
	fino a 1 anno	oltre 1 anno			
2025 - mar.	3.221	2.337	884	1.021	2.613
apr.	2.931	2.131	799	927	2.369
mag.	2.727	1.970	757	843	2.238
giu.	2.945	2.219	727	982	2.446
lug.	3.077	2.232	846	942	2.512
ago.	1.955	1.556	399	532	1.628
set.	2.771	2.098	673	831	2.254
ott.	3.100	2.415	685	819	2.520
nov.	2.911	2.289	622	775	2.363
dic.	3.124	2.478	646	940	2.473
2026 - gen.	3.267	2.746	521	750	2.748
feb.	2.694	2.018	676	787	2.271
mar.	(3.319)	(2.481)	(838)	(1.040)	(2.824)

Tassi di interesse bancari sui prestiti in euro a famiglie e società non finanziarie: consistenze

(valori percentuali)

Periodo	Famiglie				Società non finanziarie			
		Prestiti per l'acquisto di abitazioni	Credito al consumo e altri prestiti	Conti correnti attivi e prestiti rotativi	Finanziamenti con carte di credito		Conti correnti attivi e prestiti rotativi	Prestiti con durata del contratto oltre 1 anno
2023	4,24	3,14	6,15	6,30	14,57	5,31	5,84	5,26
2024	4,16	2,91	6,35	5,54	14,43	4,76	5,06	4,77
2025 - mar.	4,07	2,79	6,33	5,27	14,39	4,37	4,68	4,40
apr.	4,04	2,75	6,32	5,13	14,38	4,25	4,50	4,29
mag.	4,01	2,73	6,30	5,04	14,36	4,16	4,32	4,21
giu.	4,00	2,71	6,31	4,92	14,37	4,04	4,22	4,08
lug.	3,96	2,67	6,27	4,77	14,34	3,91	4,12	3,95
ago.	3,96	2,67	6,28	4,61	14,34	3,89	4,05	3,93
set.	4,02	2,68	6,43	4,73	14,54	3,89	4,13	3,93
ott.	4,03	2,69	6,45	4,73	14,59	3,90	4,13	3,94
nov.	4,04	2,69	6,46	4,67	14,62	3,89	4,05	3,94
dic.	4,03	2,70	6,44	4,52	14,66	3,89	4,07	3,94
2026 - gen.	4,02	2,71	6,40	4,68	14,71	3,91	4,11	3,96
feb.	4,07	2,72	6,54	4,69	14,71	3,90	4,07	3,97
mar.	(4,07)	(2,72)	(6,52)	(4,72)	(14,73)	(3,89)	(4,05)	(3,95)

Tassi di interesse bancari sui depositi in euro di famiglie e società non finanziarie: nuove operazioni

(valori percentuali)

Periodo	Depositi con durata prestabilita					Pronti contro termine
	Famiglie			Società non finanziarie		
		fino a 1 anno	oltre 1 anno			
2023	3,78	3,90	3,81	4,22	3,69	0,63
2024	2,89	2,97	2,97	3,00	2,82	2,04
2025 - mar.	2,49	2,69	2,71	2,52	2,37	0,34
apr.	2,31	2,53	2,53	2,54	2,17	0,83
mag.	2,17	2,35	2,33	2,54	2,06	0,51
giu.	2,09	2,25	2,23	2,52	1,95	0,60
lug.	2,01	2,23	2,19	2,53	1,86	0,48
ago.	2,00	2,14	2,09	2,51	1,88	0,21
set.	2,10	2,28	2,26	2,44	1,95	1,17
ott.	2,08	2,29	2,29	2,29	1,91	0,60
nov.	2,12	2,32	2,32	2,35	1,94	0,53
dic.	2,12	2,24	2,22	2,44	1,98	0,45
2026 - gen.	2,04	2,25	2,23	2,55	1,87	0,37
feb.	2,09	2,29	2,28	2,45	1,93	0,28
mar.	(2,13)	(2,29)	(2,29)	(2,37)	(2,00)	(0,56)

Tassi di interesse bancari sui depositi in euro di famiglie e società non finanziarie: consistenze*(valori percentuali)*

Periodo	Depositi	Totale depositi (esclusi i PcT)		Depositi in conto corrente	Depositi con durata prestabilita	Depositi delle famiglie rimborsabili con preavviso	Pronti contro termine
		Famiglie	Società non finanziarie				
2023	0,96	0,86	1,26	0,54	3,32	1,65	2,78
2024	0,89	0,81	1,11	0,46	3,25	1,49	2,78
2025 - mar.	0,79	0,73	0,96	0,38	3,01	1,32	2,05
apr.	0,73	0,69	0,85	0,33	2,90	1,29	2,02
mag.	0,70	0,66	0,78	0,32	2,79	1,26	1,97
giu.	0,67	0,64	0,74	0,29	2,72	1,24	1,95
lug.	0,65	0,63	0,70	0,27	2,65	1,24	1,71
ago.	0,63	0,62	0,68	0,27	2,59	1,24	1,56
set.	0,63	0,61	0,70	0,28	2,55	1,23	1,57
ott.	0,63	0,61	0,70	0,28	2,52	1,23	1,61
nov.	0,63	0,61	0,69	0,28	2,50	1,22	1,68
dic.	0,62	0,59	0,71	0,29	2,52	1,21	1,67
2026 - gen.	0,64	0,62	0,68	0,27	2,48	1,34	1,65
feb.	0,64	0,62	0,70	0,27	2,45	1,35	1,61
mar.	(0,65)	(0,62)	(0,73)	(0,29)	(2,45)	(1,35)	(1,57)

Periodo	Depositi in conto corrente		Depositi con durata prestabilita		
	Famiglie	Società non finanziarie	Famiglie		Società non finanziarie
			fino a 2 anni	oltre 2 anni	
2023	0,35	0,98	3,36	2,73	3,57
2024	0,29	0,85	3,42	3,16	3,06
2025 - mar.	0,23	0,72	3,21	3,21	2,64
apr.	0,21	0,62	3,06	3,21	2,51
mag.	0,21	0,58	2,93	3,22	2,39
giu.	0,19	0,55	2,82	3,21	2,29
lug.	0,18	0,51	2,74	3,22	2,19
ago.	0,17	0,50	2,65	3,23	2,15
set.	0,17	0,53	2,57	3,25	2,12
ott.	0,17	0,53	2,53	3,26	2,11
nov.	0,17	0,53	2,49	3,26	2,11
dic.	0,17	0,56	2,45	3,27	2,15
2026 - gen.	0,17	0,51	2,41	3,27	2,12
feb.	0,17	0,53	2,38	3,28	2,09
mar.	(0,17)	(0,56)	(2,37)	(3,30)	(2,09)

Altri tassi di interesse bancari

(valori percentuali)

Periodo	Tassi bancari		
	Minimo sulle consistenze dei prestiti fino a 1 anno	Obbligazioni	
		Medio sulle consistenze	Medio sulle emissioni con periodo di determinazione iniziale del tasso superiore a 1 anno
2023	3,46	2,73	3,09
2024	2,90	2,84	2,41
2025 - mar.	2,33	2,95	3,31
apr.	2,21	2,84	3,27
mag.	2,06	2,87	2,30
giu.	1,94	2,84	3,24
lug.	1,82	2,86	3,18
ago.	1,79	2,83	2,46
set.	1,64	2,88	2,49
ott.	1,56	2,90	3,50
nov.	1,58	2,85	2,42
dic.	1,65	2,82	2,39
2026 - gen.	1,65	2,83	3,17
feb.	1,63	2,82	3,07
mar.	(1,65)	(2,90)	(2,87)

Sezione 3

Statistiche della politica monetaria unica: le componenti italiane

Componenti italiane degli aggregati monetari dell'area dell'euro: residenti nell'area

(consistenze di fine periodo in milioni di euro)

Periodo	Circolante (a)	Depositi in conto corrente (b)	Totale (c)=(a+b)	Depositi con durata prestabilita fino a 2 anni (d)	Depositi rimborsabili con preavviso fino a 3 mesi (e)	Totale (f)=(c+d+e)
2023	259.429	1.430.257	1.689.685	119.472	318.912	2.128.069
2024	249.231	1.451.299	1.700.530	134.222	321.072	2.155.824
2025 - feb.	247.785	1.423.153	1.670.938	134.929	322.332	2.128.200
mar.	248.681	1.440.705	1.689.385	136.692	322.681	2.148.759
apr.	249.285	1.447.641	1.696.926	128.116	322.365	2.147.407
mag.	250.581	1.485.696	1.736.277	127.175	322.980	2.186.432
giu.	251.259	1.462.551	1.713.810	122.320	323.416	2.159.546
lug.	252.266	1.459.081	1.711.347	122.418	324.626	2.158.391
ago.	252.408	1.472.168	1.724.576	119.945	326.238	2.170.760
set.	251.890	1.474.071	1.725.961	119.370	325.787	2.171.117
ott.	252.367	1.474.440	1.726.808	126.863	325.051	2.178.722
nov.	252.945	1.504.850	1.757.795	128.028	325.817	2.211.640
dic.	254.541	1.508.261	1.762.802	121.045	326.809	2.210.656
2026 - gen.	251.441	1.509.000	1.760.441	125.009	329.086	2.214.535
feb.	251.496	1.504.022	1.755.518	125.443	329.319	2.210.279
mar.	(252.740)	(1.495.339)	(1.748.079)	(127.864)	(328.686)	(2.204.629)

Periodo	Pronti contro termine (g)	Obbligazioni con scadenza fino a 2 anni e quote di fondi monetari (h)	Totale passività monetarie (i)=(f+g+h)	Contributo agli aggregati monetari dell'area (escluso il circolante)		
				M1	M2	M3
2023	6.329	17.783	2.152.181	1.430.257	1.868.640	1.892.752
2024	9.211	20.580	2.185.615	1.451.299	1.906.592	1.936.383
2025 - feb.	8.683	21.962	2.158.845	1.423.153	1.880.414	1.911.059
mar.	6.956	22.021	2.177.736	1.440.705	1.900.077	1.929.054
apr.	8.465	22.067	2.177.939	1.447.641	1.898.123	1.928.655
mag.	6.168	21.742	2.214.342	1.485.696	1.935.852	1.963.762
giu.	5.809	22.250	2.187.605	1.462.551	1.908.286	1.936.345
lug.	6.397	22.391	2.187.179	1.459.081	1.906.125	1.934.913
ago.	6.637	22.491	2.199.888	1.472.168	1.918.351	1.947.479
set.	6.024	21.603	2.198.744	1.474.071	1.919.228	1.946.855
ott.	6.264	21.260	2.206.246	1.474.440	1.926.355	1.953.879
nov.	6.463	21.381	2.239.484	1.504.850	1.958.694	1.986.538
dic.	5.975	21.041	2.237.672	1.508.261	1.956.115	1.983.131
2026 - gen.	6.109	21.608	2.242.252	1.509.000	1.963.095	1.990.812
feb.	5.795	21.397	2.237.472	1.504.022	1.958.783	1.985.976
mar.	(5.112)	(21.107)	(2.230.847)	(1.495.339)	(1.951.888)	(1.978.107)

Componenti italiane degli aggregati monetari dell'area dell'euro: residenti nell'area

(flussi in milioni di euro)

Periodo	Circolante (a)	Depositi in conto corrente (b)	Totale (c)=(a+b)	Depositi con durata prestabilita fino a 2 anni (d)	Depositi rimborsabili con preavviso fino a 3 mesi (e)	Totale (f)=(c+d+e)
2023	-2.799	-114.868	-117.667	64.796	-5.159	-58.030
2024	-10.197	20.157	9.960	14.559	2.160	26.679
2025 - feb.	-181	-7.419	-7.600	872	132	-6.596
mar.	895	18.114	19.009	1.828	350	21.187
apr.	604	7.667	8.271	-8.491	-315	-535
mag.	1.296	37.990	39.286	-948	615	38.953
giu.	678	-22.595	-21.917	-4.794	436	-26.275
lug.	1.008	-3.799	-2.791	56	1.210	-1.525
ago.	142	13.370	13.512	-2.438	1.612	12.686
set.	-518	2.032	1.514	-559	-451	504
ott.	477	-402	75	1.567	-736	906
nov.	578	30.427	31.005	1.167	766	32.938
dic.	1.596	3.685	5.281	-6.948	992	-675
2026 - gen.	-3.100	913	-2.187	3.992	2.276	4.081
feb.	55	-5.119	-5.064	413	233	-4.417
mar.	(1.244)	(-9.103)	(-7.859)	(2.351)	(-633)	(-6.141)

Periodo	Pronti contro termine (g)	Obbligazioni con scadenza fino a 2 anni e quote di fondi monetari (h)	Totale passività monetarie (i)=(f+g+h)	Contributo agli aggregati monetari dell'area (escluso il circolante)		
				M1	M2	M3
2023	4.515	9.407	-44.108	-114.868	-55.224	-41.301
2024	2.868	2.885	32.432	20.157	36.873	42.628
2025 - feb.	247	1.205	-5.144	-7.419	-6.415	-4.963
mar.	-1.711	71	19.547	18.114	20.292	18.652
apr.	1.527	57	1.049	7.667	-1.139	446
mag.	-2.299	-318	36.336	37.990	37.657	35.039
giu.	-345	509	-26.111	-22.595	-26.953	-26.789
lug.	579	119	-827	-3.799	-2.533	-1.836
ago.	248	109	13.043	13.370	12.545	12.902
set.	-611	-890	-997	2.032	1.022	-479
ott.	236	-341	801	-402	429	325
nov.	199	-21	33.116	30.427	32.361	32.539
dic.	-484	-328	-1.487	3.685	-2.271	-3.082
2026 - gen.	136	573	4.790	913	7.180	7.889
feb.	-315	-202	-4.934	-5.119	-4.472	-4.989
mar.	(-687)	(-300)	(-7.128)	(-9.103)	(-7.385)	(-8.372)

Contropartite italiane della moneta dell'area dell'euro: residenti nell'area

(consistenze di fine periodo in milioni di euro)

Periodo	Totale passività monetarie	Altre passività delle IFM					Passività verso non residenti nell'area dell'euro
		Depositi delle Amministrazioni centrali	Passività non monetarie nei confronti del "settore detentore della moneta"			Totale	
			Depositi con durata prestabilita oltre 2 anni e depositi rimborsabili con preavviso oltre 3 mesi	Obbligazioni con scadenza oltre i 2 anni	Capitale e riserve		
2023	2.152.181	61.295	155.684	176.280	445.949	777.913	78.476
2024	2.185.615	33.940	151.568	197.191	522.079	870.838	88.227
2025 - feb.	2.158.845	42.812	152.981	198.043	542.520	893.544	85.964
mar.	2.177.736	39.051	146.762	198.956	543.006	888.724	82.513
apr.	2.177.939	47.237	145.901	194.566	544.554	885.021	83.745
mag.	2.214.342	45.129	146.714	194.044	549.889	890.647	88.628
giu.	2.187.605	39.299	148.394	199.433	542.504	890.331	74.755
lug.	2.187.179	43.190	147.154	202.044	545.638	894.836	74.838
ago.	2.199.888	44.304	146.893	200.233	547.747	894.873	74.429
set.	2.198.744	40.775	145.831	203.443	576.306	925.580	75.916
ott.	2.206.246	51.081	145.172	207.948	604.758	957.878	74.003
nov.	2.239.484	41.509	162.882	208.041	620.648	991.571	74.367
dic.	2.237.672	48.382	163.933	207.681	624.943	996.557	78.263
2026 - gen.	2.242.252	41.447	163.571	206.988	666.598	1.037.157	78.069
feb.	2.237.472	42.556	162.335	208.435	687.956	1.058.726	74.197
mar.	(2.230.847)	(42.449)	(162.191)	(215.597)	(638.603)	(1.016.391)	(79.894)

Periodo	Attività verso residenti in Italia e nel resto dell'area					Totale	Attività verso non residenti nell'area dell'euro	Altre contropartite
	Finanziamenti alle Amministrazioni pubbliche		Finanziamenti agli "altri residenti"					
		di cui: obbligazioni		di cui: obbligazioni	di cui: azioni e partecipazioni			
2023	1.381.675	1.133.864	1.749.297	179.018	118.755	3.130.972	230.494	-291.601
2024	1.337.903	1.105.282	1.736.059	165.240	127.138	3.073.962	257.492	-152.834
2025 - feb.	1.355.041	1.123.176	1.729.932	166.486	130.943	3.084.973	254.680	-158.488
mar.	1.338.818	1.110.243	1.734.185	159.828	131.479	3.073.003	247.701	-132.680
apr.	1.347.893	1.121.609	1.733.610	160.213	131.535	3.081.503	246.716	-134.278
mag.	1.350.155	1.119.240	1.732.812	161.116	131.975	3.082.967	250.490	-94.711
giu.	1.338.236	1.111.421	1.746.029	160.608	132.023	3.084.265	249.680	-141.955
lug.	1.335.858	1.109.227	1.744.688	159.644	133.354	3.080.546	253.026	-133.529
ago.	1.328.004	1.101.309	1.732.080	158.807	133.854	3.060.084	253.547	-100.137
set.	1.329.100	1.103.541	1.742.578	157.592	135.678	3.071.678	256.887	-87.549
ott.	1.347.097	1.121.043	1.749.702	156.518	138.852	3.096.799	255.921	-63.512
nov.	1.336.765	1.110.836	1.772.708	172.261	139.343	3.109.473	255.775	-18.318
dic.	1.316.276	1.099.414	1.787.968	172.769	140.943	3.104.244	256.860	-230
2026 - gen.	1.334.790	1.101.029	1.782.089	171.384	140.892	3.116.879	254.531	27.515
feb.	1.344.716	1.110.274	1.780.063	170.578	143.626	3.124.779	260.537	27.634
mar.	(1.324.165)	(1.092.349)	(1.795.291)	(170.073)	(140.370)	(3.119.456)	(264.231)	(-14.106)

Contropartite italiane della moneta dell'area dell'euro: residenti nell'area

(flussi in milioni di euro)

Periodo	Totale passività monetarie	Altre passività delle IFM					Passività verso non residenti nell'area dell'euro
		Depositi delle Amministrazioni centrali	Passività non monetarie nei confronti del "settore detentore della moneta"			Totale	
			Depositi con durata prestabilita oltre 2 anni e depositi rimborsabili con preavviso oltre 3 mesi	Obbligazioni con scadenza oltre i 2 anni	Capitale e riserve		
2023	-44.108	5.925	-8.409	26.623	7.834	26.048	531
2024	32.432	-27.339	-4.121	19.526	18.553	33.958	8.705
2025 - feb.	-5.144	1.595	2.006	1.359	2.727	6.092	-4.189
mar.	19.547	-3.761	-6.218	2.713	3.533	28	-2.787
apr.	1.049	8.186	-858	-2.899	-9.603	-13.360	2.148
mag.	36.336	-2.108	812	-507	1.187	1.492	4.827
giu.	-26.111	-5.830	1.683	6.082	2.128	9.893	-13.266
lug.	-827	3.891	-1.241	2.057	-3.718	-2.902	-309
ago.	13.043	1.114	-260	-1.363	1.785	162	-90
set.	-997	-3.529	-1.061	3.371	2.966	5.276	1.623
ott.	801	10.306	-660	4.854	2.355	6.549	-2.175
nov.	33.116	-9.572	17.710	1.470	6.753	25.933	377
dic.	-1.487	6.896	1.051	-273	8.140	8.918	4.181
2026 - gen.	4.790	-6.936	-362	1.053	-9.025	-8.334	1.940
feb.	-4.934	1.098	-1.237	1.630	2.079	2.472	-3.873
mar.	(-7.128)	(-136)	(-144)	(5.651)	(7.996)	(13.503)	(5.697)

Periodo	Attività verso residenti in Italia e nel resto dell'area					Totale	Attività verso non residenti nell'area dell'euro	Altre contropartite
	Finanziamenti alle Amministrazioni pubbliche		Finanziamenti agli "altri residenti"					
		di cui: obbligazioni		di cui: obbligazioni	di cui: azioni e partecipazioni			
2023	-53.101	-39.335	-65.049	-18.794	5.259	-118.150	13.679	92.867
2024	-65.087	-50.279	-12.408	-14.388	5.460	-77.495	17.895	107.356
2025 - feb.	544	1.814	3.430	2.774	669	3.974	-1.424	-4.196
mar.	-3.571	-282	7.074	-6.190	1.479	3.503	-395	9.919
apr.	-5.135	-2.845	284	263	449	-4.851	5.549	-2.675
mag.	-689	-5.320	-2.139	773	-767	-2.828	3.331	40.044
giu.	-11.921	-7.823	15.938	-361	1.396	4.017	3.798	-43.129
lug.	-130	55	-3.023	-1.179	777	-3.153	455	2.551
ago.	-3.632	-3.696	-12.271	-776	358	-15.903	2.369	27.763
set.	-1.978	-805	10.388	-1.134	899	8.410	4.133	-10.170
ott.	9.954	9.458	2.009	-1.013	2.344	11.963	-3.407	6.925
nov.	-9.028	-8.903	22.070	16.035	-486	13.042	58	36.754
dic.	-14.978	-6.146	16.121	843	452	1.143	3.656	13.709
2026 - gen.	13.841	-3.058	-5.107	-1.398	518	8.734	2.524	-19.798
feb.	2.255	1.574	-179	-721	15	2.077	3.480	-10.795
mar.	(7.705)	(10.331)	(21.272)	(168)	(1.399)	(28.977)	(2.150)	(-19.191)

Bilancio statistico della Banca d'Italia: attività

(consistenze di fine periodo in milioni di euro)

Periodo	Oro e crediti in oro	Attività verso non residenti nell'area dell'euro		Prestiti a controparti del settore finanziario dell'area dell'euro					
		di cui: crediti verso FMI		Operazioni di rifinanziamento		Operazioni temporanee di fine-tuning e di tipo strutturale	Operazioni di rifinanziamento marginale	Crediti connessi a scarti di garanzia e altri crediti	
				Principali	A più lungo termine				
2023	147.239	78.671	32.941	149.801	9.497	140.305
2024	197.945	83.584	34.058	22.857	11.363	11.494
2025 - mar.	227.459	81.020	33.377	19.560	10.575	8.985
apr.	226.963	79.342	33.121	20.476	11.091	9.385
mag.	228.659	80.424	33.277	16.147	6.847	9.300
giu.	220.714	78.633	32.521	16.277	7.611	8.666
lug.	227.626	79.476	32.802	14.277	6.591	7.686
ago.	230.553	78.167	32.286	14.357	6.691	7.666
set.	256.138	78.860	32.112	15.544	7.878	7.666
ott.	274.918	77.737	32.358	15.146	9.545	5.601
nov.	284.570	78.380	32.233	14.556	7.480	7.076
dic.	289.231	78.420	31.985	21.447	14.186	7.261
2026 - gen.	336.086	77.896	31.764	15.513	8.057	7.456
feb.	347.979	78.710	31.955	15.182	9.179	6.003
mar.	314.815	80.706	32.319	15.421	9.418	6.003
apr.	311.981	79.819	32.121	19.129	11.591	7.538

Periodo	Attività in valuta verso residenti nell'area dell'euro	Titoli in euro emessi da residenti nell'area dell'euro	Crediti verso le Amministrazioni pubbliche	Attività verso l'Eurosistema			Altre attività	Totale attività
				di cui: partecipazioni al capitale della BCE	di cui: crediti connessi al trasferimento di riserve			
2023	1.857	671.065	14.647	53.653	1.510	6.854	143.948	1.260.881
2024	2.415	620.116	14.388	44.055	1.418	6.498	126.710	1.112.069
2025 - mar.	2.203	590.156	14.289	46.776	1.418	6.498	127.937	1.109.400
apr.	2.127	599.625	14.420	46.979	1.418	6.498	116.250	1.106.181
mag.	1.950	595.195	14.393	48.280	1.418	6.498	115.526	1.100.572
giu.	1.761	585.418	14.334	48.882	1.418	6.498	116.178	1.082.195
lug.	2.159	577.546	14.266	49.256	1.418	6.498	118.043	1.082.649
ago.	2.773	569.484	14.227	49.652	1.418	6.498	119.773	1.078.985
set.	1.735	566.410	14.186	50.073	1.418	6.498	118.611	1.101.558
ott.	3.853	570.982	14.202	53.759	1.418	6.498	115.625	1.126.223
nov.	3.351	561.253	14.148	50.577	1.418	6.498	116.315	1.123.150
dic.	2.680	548.197	14.065	48.910	1.418	6.498	118.362	1.121.311
2026 - gen.	2.391	547.046	14.061	47.900	1.418	6.498	116.496	1.157.387
feb.	2.804	543.327	14.074	49.148	1.418	6.498	113.640	1.164.863
mar.	1.900	520.305	13.774	49.466	1.418	6.498	123.490	1.119.876
apr.	2.251	509.598	13.754	50.100	1.418	6.498	123.454	1.110.085

Bilancio statistico della Banca d'Italia: passività

(consistenze di fine periodo in milioni di euro)

Periodo	Banconote in circolazione	Passività in euro verso controparti del settore finanziario dell'area dell'euro						Passività in euro verso altri residenti nell'area dell'euro
		Conti correnti (inclusa ROB)	Depositi overnight	Depositi a tempo determinato	Operazioni temporanee di fine-tuning	Depositi connessi a scarti di garanzia e altri depositi		
2023	242.975	188.703	20.344	168.359	57.397
2024	234.098	122.595	19.339	103.256	26.468
2025 - mar.	231.318	106.830	19.465	87.366	32.130
apr.	232.644	126.005	20.694	105.311	41.968
mag.	233.094	110.808	17.530	93.279	38.296
giu.	233.815	112.976	20.388	92.588	25.520
lug.	234.752	127.753	20.931	106.822	29.522
ago.	234.669	105.751	19.584	86.167	27.338
set.	234.291	107.625	20.627	86.998	24.618
ott.	234.594	129.473	18.846	110.627	36.977
nov.	235.120	99.804	19.250	80.554	25.561
dic.	238.695	103.981	22.364	81.617	34.517
2026 - gen.	233.753	119.725	18.587	101.138	21.707
feb.	233.626	94.716	19.392	75.324	19.836
mar.	234.969	90.640	21.468	69.171	26.847
apr.	235.813	91.202	20.363	70.839	25.396

Periodo	Passività verso non residenti nell'area dell'euro	Passività in valuta verso residenti nell'area dell'euro	Rivalutazioni	Capitale e riserve	Passività verso l'Eurosistema	Altre passività	di cui:	Totale passività
							Contropartite DSP	
2023	7.111	644	147.290	26.304	522.007	68.450	25.593	1.260.881
2024	19.011	915	202.215	26.304	417.807	62.655	26.376	1.112.069
2025 - mar.	12.727	723	229.146	27.148	408.513	60.867	25.825	1.109.400
apr.	18.517	780	228.609	26.304	371.121	60.234	25.064	1.106.181
mag.	16.597	940	231.600	26.304	382.373	60.560	25.151	1.100.572
giu.	5.317	887	222.392	26.304	394.181	60.803	24.643	1.082.195
lug.	5.691	912	228.926	26.304	366.751	62.038	24.882	1.082.649
ago.	5.282	1.035	230.819	26.304	385.703	62.084	24.677	1.078.985
set.	5.315	1.124	256.784	26.304	382.707	62.790	24.545	1.101.558
ott.	5.405	1.131	277.882	26.304	347.693	66.765	24.713	1.126.223
nov.	5.346	1.254	286.968	26.304	378.832	63.962	24.667	1.123.150
dic.	5.589	1.159	289.928	26.304	359.751	61.387	24.500	1.121.311
2026 - gen.	5.493	1.144	337.923	26.304	349.367	61.971	24.370	1.157.387
feb.	5.390	1.115	352.905	26.304	368.099	62.873	24.479	1.164.863
mar.	5.374	1.191	314.612	26.304	356.662	63.278	24.797	1.119.876
apr.	5.611	1.536	313.189	26.305	348.792	62.241	24.645	1.110.085

Tassi di interesse ufficiali dell'Eurosistema
(valori percentuali)

Data di annuncio	Operazioni attivabili su iniziativa delle controparti			Operazioni di rifinanziamento principali		
	Data di decorrenza	Depositi overnight presso l'Eurosistema	Operazioni di rifinanziamento marginale	Data di decorrenza	Tasso fisso (per aste a tasso fisso)	Tasso minimo di offerta (per aste a tasso variabile)
5.06.2003	6.06.2003	1,00	3,00	9.06.2003	-	2,00
1.12.2005	6.12.2005	1,25	3,25	6.12.2005	-	2,25
2.03.2006	8.03.2006	1,50	3,50	8.03.2006	-	2,50
8.06.2006	15.06.2006	1,75	3,75	15.06.2006	-	2,75
3.08.2006	9.08.2006	2,00	4,00	9.08.2006	-	3,00
5.10.2006	11.10.2006	2,25	4,25	11.10.2006	-	3,25
7.12.2006	13.12.2006	2,50	4,50	13.12.2006	-	3,50
8.03.2007	14.03.2007	2,75	4,75	14.03.2007	-	3,75
6.06.2007	13.06.2007	3,00	5,00	13.06.2007	-	4,00
3.07.2008	9.07.2008	3,25	5,25	9.07.2008	-	4,25
8.10.2008	8.10.2008	2,75	4,75	-	-	-
8.10.2008	9.10.2008	3,25	4,25	15.10.2008	3,75	-
6.11.2008	12.11.2008	2,75	3,75	12.11.2008	3,25	-
4.12.2008	10.12.2008	2,00	3,00	10.12.2008	2,50	-
18.12.2008	21.01.2009	1,00	3,00	-	-	-
15.01.2009	21.01.2009	1,00	3,00	21.01.2009	2,00	-
5.03.2009	11.03.2009	0,50	2,50	11.03.2009	1,50	-
2.04.2009	8.04.2009	0,25	2,25	8.04.2009	1,25	-
7.05.2009	13.05.2009	0,25	1,75	13.05.2009	1,00	-
7.04.2011	13.04.2011	0,50	2,00	13.04.2011	1,25	-
7.07.2011	13.07.2011	0,75	2,25	13.07.2011	1,50	-
3.11.2011	9.11.2011	0,50	2,00	9.11.2011	1,25	-
8.12.2011	14.12.2011	0,25	1,75	14.12.2011	1,00	-
5.07.2012	11.07.2012	0,00	1,50	11.07.2012	0,75	-
2.05.2013	8.05.2013	0,00	1,00	8.05.2013	0,50	-
7.11.2013	13.11.2013	0,00	0,75	13.11.2013	0,25	-
5.06.2014	11.06.2014	-0,10	0,40	11.06.2014	0,15	-
4.09.2014	10.09.2014	-0,20	0,30	10.09.2014	0,05	-
3.12.2015	9.12.2015	-0,30	0,30	9.12.2015	0,05	-
9.03.2016	16.03.2016	-0,40	0,25	16.03.2016	0,00	-
12.09.2019	18.09.2019	-0,50	0,25	18.09.2019	0,00	-
21.07.2022	27.07.2022	0,00	0,75	27.07.2022	0,50	-
8.09.2022	14.09.2022	0,75	1,50	14.09.2022	1,25	-
27.10.2022	2.11.2022	1,50	2,25	2.11.2022	2,00	-
15.12.2022	21.12.2022	2,00	2,75	21.12.2022	2,50	-
2.02.2023	8.02.2023	2,50	3,25	8.02.2023	3,00	-
16.03.2023	22.03.2023	3,00	3,75	22.03.2023	3,50	-
4.05.2023	10.05.2023	3,25	4,00	10.05.2023	3,75	-
15.06.2023	21.06.2023	3,50	4,25	21.06.2023	4,00	-
27.07.2023	2.08.2023	3,75	4,50	2.08.2023	4,25	-
14.09.2023	20.09.2023	4,00	4,75	20.09.2023	4,50	-
6.06.2024	12.06.2024	3,75	4,50	12.06.2024	4,25	-
12.09.2024	18.09.2024	3,50	3,90	18.09.2024	3,65	-
17.10.2024	23.10.2024	3,25	3,65	23.10.2024	3,40	-
12.12.2024	18.12.2024	3,00	3,40	18.12.2024	3,15	-
30.01.2025	5.02.2025	2,75	3,15	5.02.2025	2,90	-
6.03.2025	12.03.2025	2,50	2,90	12.03.2025	2,65	-
17.04.2025	23.04.2025	2,25	2,65	23.04.2025	2,40	-
5.06.2025	11.06.2025	2,00	2,40	11.06.2025	2,15	-

Operazioni di politica monetaria dell'Eurosistema effettuate dalla Banca d'Italia mediante asta*(milioni di euro per le quantità; valori percentuali su base annua per i tassi di interesse; dati giornalieri)*

Data di regolamento	Importo		Aste a tasso fisso	Aste a tasso variabile			Durata dell'operazione (in giorni)
	Richiesto	Aggiudicato		Tasso minimo di offerta	Tasso marginale	Tasso medio ponderato	
Operazioni di rifinanziamento principali							
25.02.2026	9.179	9.179	2,15	-	-	-	7
4.03.2026	5.760	5.760	2,15	-	-	-	7
11.03.2026	6.526	6.526	2,15	-	-	-	7
18.03.2026	6.866	6.866	2,15	-	-	-	7
25.03.2026	9.418	9.418	2,15	-	-	-	7
1.04.2026	6.258	6.258	2,15	-	-	-	7
8.04.2026	6.080	6.080	2,15	-	-	-	7
15.04.2026	6.806	6.806	2,15	-	-	-	7
22.04.2026	9.155	9.155	2,15	-	-	-	7
29.04.2026	11.591	11.591	2,15	-	-	-	7
Operazioni di rifinanziamento a più lungo termine, con durata fino a 3 mesi							
26.11.2025	2.580	2.580	2,15	-	-	-	91
23.12.2025	3.336	3.336	2,15	-	-	-	99
28.01.2026	1.540	1.540	2,15	-	-	-	91
25.02.2026	1.127	1.127	2,15	-	-	-	91
1.04.2026	4.411	4.411	2,15	-	-	-	91
29.04.2026	2.000	2.000	2,15	-	-	-	91
Operazioni di rifinanziamento a più lungo termine, con durata oltre 3 mesi							
24.06.2021	320	320	-0,25	-	-	-	371
24.06.2021	15.652	15.652	0,00	-	-	-	1.098
29.09.2021	41.682	41.682	0,00	-	-	-	1.092
30.09.2021	972	972	-0,25	-	-	-	364
16.12.2021	350	350	-0,25	-	-	-	406
22.12.2021	21.754	21.754	0,00	-	-	-	1.092
Altre operazioni							
26.03.2026	151	151	3,89	-	-	-	7
2.04.2026	86	86	3,89	-	-	-	7
9.04.2026	86	86	3,89	-	-	-	7
16.04.2026	85	85	3,89	-	-	-	7
23.04.2026	-	-	3,89	-	-	-	7
30.04.2026	-	-	3,89	-	-	-	7

Statistiche sulla riserva obbligatoria - Passività delle istituzioni creditizie residenti in Italia

(consistenze di fine periodo in milioni di euro)

Periodo	Totale delle passività soggette	Passività soggette a coefficiente di riserva positivo		Passività soggette a coefficiente di riserva dello 0%		
		Depositi (in conto corrente; con durata prestabilita fino a due anni; rimborsabili con preavviso fino a due anni)	Titoli obbligazionari fino a due anni	Depositi (con durata prestabilita oltre due anni; rimborsabili con preavviso oltre due anni)	Pronti contro termine	Titoli obbligazionari oltre i due anni
2023	-	-	-	-	-	-
2024	2.406.925	1.887.562	17.171	65.307	108.924	327.962
2025 - feb.	2.387.502	1.855.751	17.768	65.236	120.032	328.715
mar.	-	-	-	-	-	-
apr.	2.406.008	1.871.391	16.104	64.230	128.431	325.852
mag.	2.442.013	1.915.325	15.531	65.177	118.129	327.852
giu.	-	-	-	-	-	-
lug.	2.424.085	1.890.591	15.814	65.635	114.808	337.237
ago.	-	-	-	-	-	-
set.	2.435.223	1.905.485	15.369	65.949	111.005	337.415
ott.	2.450.276	1.906.663	14.551	65.818	121.032	342.212
nov.	-	-	-	-	-	-
dic.	2.500.677	1.949.760	13.718	67.462	128.501	341.236
2026 - gen.	2.532.504	1.956.110	13.801	67.624	153.477	341.492
feb.	-	-	-	-	-	-
mar.	2.521.994	1.943.828	15.297	68.061	151.784	343.024

Tavola 3.6b

[Accesso ai dati:](#)[BMON0100](#)

Statistiche sulla riserva obbligatoria - Assolvimento dell'obbligo di riserva da parte delle istituzioni creditizie residenti in Italia

(consistenze medie nel periodo di mantenimento in milioni di euro; valori percentuali su base annua per il tasso di interesse)

Periodo di mantenimento terminante il:		Riserve dovute	Conti correnti delle istituzioni creditizie	Riserve in eccesso	Inadempienze	Tasso di remunerazione della riserva obbligatoria
mese	giorno					
2023	dic.	18.454	18.962	508	..	0,00
2024	dic.	18.634	18.746	112	..	0,00
2025 - feb.	4	18.637	18.757	120	3	0,00
mar.	11	19.009	19.170	161	..	0,00
apr.	22	18.744	19.160	416	..	0,00
mag.	-	-	-	-	-	-
giu.	10	18.698	19.012	314	..	0,00
lug.	29	18.838	19.176	338	..	0,00
ago.	-	-	-	-	-	-
set.	16	19.271	19.521	250	..	0,00
ott.	-	-	-	-	-	-
nov.	4	19.027	19.207	180	..	0,00
dic.	22	19.171	19.323	152	..	0,00
2026 - gen.	-	-	-	-	-	-
feb.	10	19.175	19.346	171	..	0,00
mar.	24	19.598	20.110	512	1	0,00

Bilancio delle “altre IFM” residenti in Italia: attività*(consistenze di fine periodo in milioni di euro)*

Periodo	Cassa	Prestiti						Resto del mondo
		Residenti in Italia			Residenti in altri paesi dell'area dell'euro			
		IFM	Amministrazioni pubbliche	Altri residenti	IFM	Amministrazioni pubbliche	Altri residenti	
2024	11.072	369.133	232.324	1.445.971	149.627	299	27.118	103.080
2025 - mar.	8.580	351.715	228.337	1.453.547	158.527	239	26.967	103.778
apr.	9.425	369.996	226.048	1.460.613	159.799	237	26.081	105.724
mag.	8.654	359.242	230.674	1.466.498	157.798	242	26.059	107.632
giu.	8.768	359.843	226.556	1.476.955	212.499	259	26.739	108.665
lug.	8.809	372.834	226.369	1.470.630	226.382	262	26.307	109.332
ago.	8.587	353.442	226.433	1.468.017	223.059	263	25.680	109.968
set.	8.680	363.067	225.278	1.474.945	228.711	281	27.623	111.428
ott.	8.534	378.117	225.743	1.472.016	216.441	310	35.082	111.737
nov.	8.508	356.210	225.604	1.490.947	227.756	325	31.500	111.852
dic.	10.845	363.224	216.527	1.485.882	221.470	336	34.062	112.416
2026 - gen.	8.567	373.291	233.472	1.473.685	234.572	289	38.027	112.746
feb.	8.391	347.118	234.138	1.472.469	166.088	304	44.328	115.467
mar.	(8.567)	(348.408)	(231.512)	(1.491.220)	(169.551)	(305)	(40.630)	(119.441)

Periodo	Titoli diversi da azioni						Resto del mondo
	Residenti in Italia			Residenti in altri paesi dell'area dell'euro			
	IFM	Amministrazioni pubbliche	Altri residenti	IFM	Amministrazioni pubbliche	Altri residenti	
2024	52.066	361.934	124.756	30.546	107.896	14.937	80.099
2025 - mar.	53.982	382.906	119.151	33.432	120.502	16.127	75.662
apr.	53.775	386.945	119.089	33.994	121.688	16.610	74.926
mag.	54.580	387.322	119.552	35.816	122.967	17.428	75.430
giu.	55.978	388.754	119.762	34.566	122.805	17.395	75.099
lug.	55.897	392.134	118.444	34.527	124.487	17.954	76.369
ago.	55.929	392.782	118.080	35.132	123.987	17.733	76.404
set.	55.418	394.018	117.424	34.047	126.274	18.373	77.109
ott.	55.498	405.585	116.588	34.291	127.181	18.183	77.015
nov.	55.220	403.832	132.921	34.733	126.738	18.447	76.074
dic.	55.151	403.896	133.980	35.281	127.276	18.045	75.591
2026 - gen.	54.838	400.906	132.555	36.254	132.228	18.086	74.189
feb.	54.541	406.646	131.771	36.599	138.129	18.300	76.455
mar.	(54.057)	(411.737)	(131.592)	(36.027)	(138.889)	(18.270)	(74.969)

Periodo	Azioni e partecipazioni				Resto del mondo	Immobilizzazioni	Altre attività	Totale attività
	Residenti in Italia		Residenti in altri paesi dell'area dell'euro					
	IFM	Altri settori	IFM	Altri settori				
2024	22.504	87.537	42.840	18.183	20.590	84.723	468.300	3.855.535
2025 - mar.	22.729	91.605	43.531	17.967	18.936	84.812	453.625	3.866.656
apr.	22.836	92.206	43.648	17.759	18.199	84.888	447.409	3.891.896
mag.	23.113	91.953	43.757	17.343	18.599	85.019	450.905	3.900.583
giu.	23.076	92.466	44.846	16.962	18.145	86.001	443.511	3.959.650
lug.	25.816	93.265	48.305	16.997	18.966	86.329	447.221	3.997.636
ago.	27.691	93.297	50.856	17.014	19.769	86.372	447.290	3.977.787
set.	43.341	93.614	50.769	17.243	20.085	86.558	437.940	4.012.224
ott.	43.794	95.682	50.819	17.594	20.249	86.877	436.929	4.034.265
nov.	43.716	95.871	49.976	18.114	20.165	92.528	466.102	4.087.138
dic.	46.472	97.040	50.913	18.383	20.882	93.649	466.913	4.088.232
2026 - gen.	46.765	95.918	53.913	18.818	19.929	92.539	464.855	4.116.442
feb.	46.849	96.753	53.943	19.434	20.329	91.955	448.481	4.028.487
mar.	(45.974)	(96.623)	(54.139)	(18.102)	(19.919)	(92.579)	(482.759)	(4.085.267)

Bilancio delle “altre IFM” residenti in Italia: passività

(consistenze di fine periodo in milioni di euro)

Periodo	Depositi						Resto del mondo
	Residenti in Italia			Residenti in altri paesi dell'area dell'euro			
	IFM	Amministrazione centrale	Altre Amministrazioni pubbliche - altri residenti	IFM	Amministrazioni centrali	Altre Amministrazioni pubbliche - altri residenti	
2024	273.347	27.315	2.026.213	291.595	921	43.554	65.411
2025 - mar.	268.479	30.041	2.010.371	304.895	1.148	43.534	67.609
apr.	269.135	29.058	2.022.834	321.496	1.123	43.950	63.045
mag.	270.106	30.792	2.051.098	310.766	1.100	41.531	69.848
giu.	268.709	33.576	2.021.516	360.965	963	42.283	67.265
lug.	265.589	33.297	2.022.717	399.642	1.147	42.060	66.977
ago.	267.446	34.291	2.045.265	386.188	1.183	42.253	66.977
set.	277.594	32.345	2.032.631	389.994	1.224	41.539	68.445
ott.	269.993	32.287	2.046.498	353.354	1.123	88.114	66.851
nov.	277.088	33.940	2.077.698	349.119	1.418	86.922	68.780
dic.	282.892	32.618	2.072.198	359.110	1.143	79.018	72.425
2026 - gen.	274.071	33.682	2.092.569	369.665	1.299	88.488	72.334
feb.	272.702	34.912	2.084.266	297.654	1.362	87.187	68.564
mar.	(275.496)	(34.647)	(2.078.952)	(313.103)	(1.288)	(84.428)	(73.810)

Periodo	Obbligazioni	Capitale e riserve	Altre passività	Totale passività
2024	317.123	376.388	433.667	3.855.535
2025 - mar.	320.017	375.794	444.768	3.866.656
apr.	315.088	371.171	454.996	3.891.895
mag.	316.529	371.583	437.231	3.900.583
giu.	322.378	374.097	467.896	3.959.650
lug.	324.174	376.417	465.615	3.997.636
ago.	323.029	382.591	428.564	3.977.787
set.	323.176	398.595	446.680	4.012.224
ott.	327.178	401.500	447.369	4.034.265
nov.	324.694	407.579	459.900	4.087.137
dic.	322.838	414.389	451.602	4.088.231
2026 - gen.	322.648	410.199	451.488	4.116.443
feb.	323.280	412.685	445.874	4.028.487
mar.	(329.319)	(413.723)	(480.502)	(4.085.267)

Tutti i fascicoli della collana Statistiche sono disponibili sul sito internet della Banca d'Italia:
<http://www.bancaditalia.it/pubblicazioni>

Eventuali chiarimenti sui dati contenuti in questa pubblicazione possono essere richiesti via e-mail all'indirizzo: statistiche@bancaditalia.it

Pubblicazione non soggetta a registrazione ai sensi dell'art. 3 bis della L. 103/2012