

# Banche e moneta: serie nazionali

10 aprile 2026

Per informazioni: [statistiche@bancaditalia.it](mailto:statistiche@bancaditalia.it)  
[www.bancaditalia.it/statistiche/index.html](http://www.bancaditalia.it/statistiche/index.html)

Figura 1

## Prestiti bancari ai residenti in Italia (variazioni percentuali sui 12 mesi)

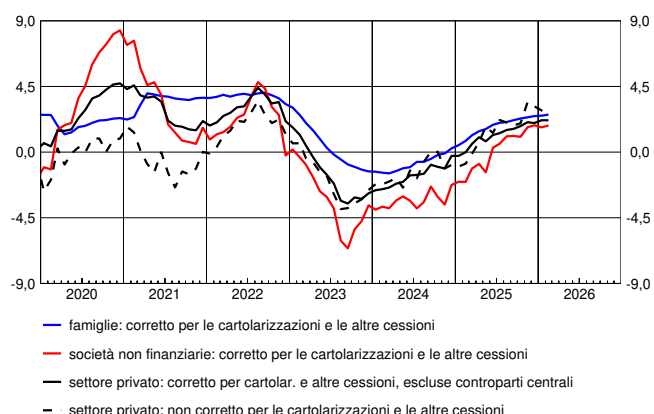
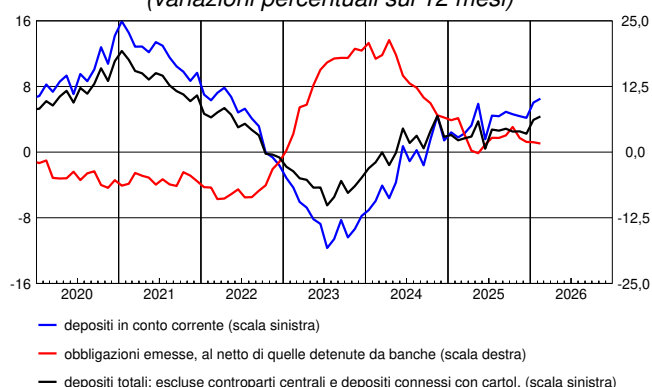


Figura 2

## Principali passività bancarie: depositi con residenti in Italia e obbligazioni (variazioni percentuali sui 12 mesi)



In febbraio i prestiti al settore privato, corretti sulla base della metodologia armonizzata concordata nell'ambito del Sistema Europeo delle Banche Centrali (SEBC), sono aumentati del 2,2 per cento sui dodici mesi (come nel mese precedente). I prestiti alle famiglie sono aumentati del 2,6 per cento (2,5 nel mese precedente) mentre quelli alle società non finanziarie sono aumentati dell'1,8 per cento (1,7 in gennaio). I depositi del settore privato sono aumentati del 4,3 per cento (3,9 nel mese precedente); la raccolta obbligazionaria è aumentata dell'1,6 per cento (1,9 nel mese precedente).

Figura 3

## Tassi di interesse bancari sui prestiti in euro per settore: nuove operazioni (valori percentuali)

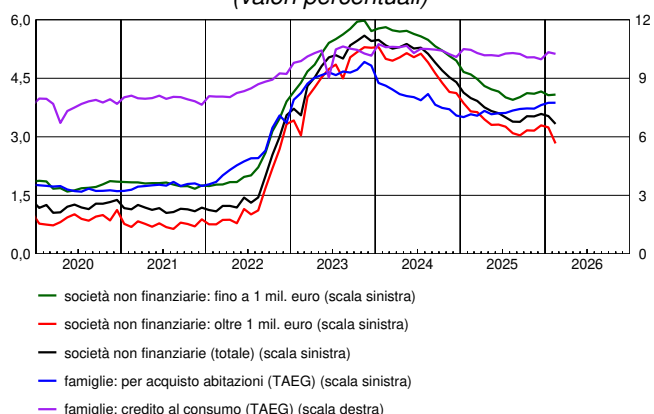
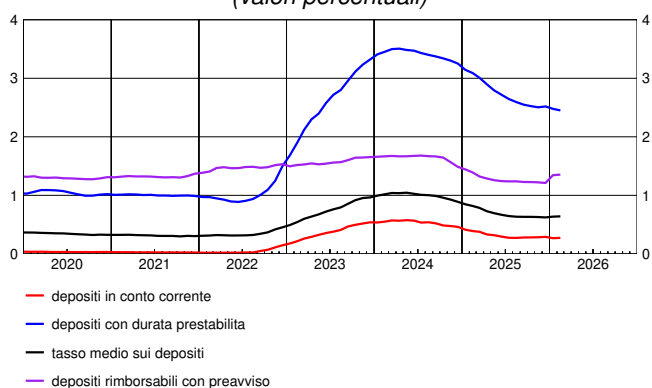


Figura 4

## Tassi di interesse bancari sui depositi in euro per strumento: consistenze (valori percentuali)



In febbraio il Tasso Annuale Effettivo Globale (TAEg) sui nuovi prestiti alle famiglie per l'acquisto di abitazioni si è collocato al 3,87 per cento (come nel mese precedente); la quota di questi prestiti con periodo di determinazione iniziale del tasso fino a 1 anno è stata del 17,6 per cento (20,4 nel mese precedente). Il TAEg sulle nuove erogazioni di credito al consumo si è collocato al 10,25 per cento (10,34 nel mese precedente). I tassi di interesse sui nuovi prestiti alle società non finanziarie sono stati pari al 3,33 per cento (3,53 nel mese precedente), quelli per importi fino a 1 milione di euro sono stati pari al 4,08 per cento, mentre i tassi sui nuovi prestiti di importo superiore a tale soglia si sono collocati al 2,83 per cento. I tassi passivi sul complesso dei depositi in essere sono stati pari allo 0,64 per cento (come nel mese precedente).

## Avviso

Il report "Banche e moneta: serie nazionali" ha frequenza mensile e contiene statistiche aggregate a livello nazionale sul sistema bancario in gran parte definite secondo gli schemi armonizzati dell'Eurosistema.

Il fascicolo è articolato in tre sezioni:

Sezione 1. Statistiche bancarie: bilanci e altre informazioni.

Sezione 2. Tassi di interesse bancari.

Sezione 3. Statistiche della politica monetaria unica: le componenti italiane.

Il fascicolo separato "[Metodi e fonti: note metodologiche](#)" fa parte integrante del report e ne descrive il contenuto.

A partire da gennaio 2026 la Bulgaria è entrata a far parte dell'Unione Economica e Monetaria. La sua adesione all'area dell'euro ha avuto un impatto sulle serie storiche del fascicolo. Dalla stessa data, la Tavola 1.9 (ATEC2025) "Prestiti ai residenti in Italia per branca di attività economica" è compilata sulla base della nuova classificazione Ateco 2025. Con la pubblicazione dei dati di febbraio 2026, alla luce di un affinamento della metodologia di stima, vengono rivisti i dati di questa tavola per il periodo gennaio 2022 – dicembre 2025 rispetto a quanto pubblicato nell'edizione riferita a gennaio 2026.

Per maggiori informazioni, cfr. "[Metodi e fonti: note metodologiche](#)".

## Avvertenze

- I. Le elaborazioni, salvo diversa indicazione, sono eseguite dalla Banca d'Italia.
- II. Segni convenzionali:
  - il fenomeno non esiste;
  - .... il fenomeno esiste ma i dati non si conoscono;
  - .. i dati non raggiungono la cifra significativa dell'ordine minimo considerato.I dati riportati fra parentesi sono provvisori, quelli fra parentesi in corsivo sono stimati.
- III. Le tavole sono contrassegnate, oltre che da un numero progressivo, da un codice alfanumerico che individua in modo univoco il contenuto della tavola nell'archivio elettronico in cui sono memorizzate le informazioni destinate alla diffusione esterna. Analogo codice identifica le diverse grandezze riportate in ciascuna tavola.

## Indice

### Sezione 1: Statistiche bancarie: bilanci e altre informazioni

Accesso ai dati in BDS:

|             |   |                          |
|-------------|---|--------------------------|
| Tavola 1.1  | - Bilancio delle banche residenti in Italia: attività   | <a href="#">BSIB0100</a> |
| Tavola 1.2  | - Bilancio delle banche residenti in Italia: passività  | <a href="#">BSIB0200</a> |
| Tavola 1.3  | - Depositi per settore di attività economica (consistenze)  | <a href="#">BSIB0300</a> |
| Tavola 1.4  | - Depositi per settore di attività economica e obbligazioni emesse (flussi)   | <a href="#">BSIB0400</a> |
| Tavola 1.5  | - Raccolta da altri residenti e altre Amministrazioni pubbliche per durata e tipologia  | <a href="#">BSIB0500</a> |
| Tavola 1.6  | - Prestiti per settore di attività economica (consistenze)  | <a href="#">BSIB0600</a> |
| Tavola 1.7  | - Prestiti per settore di attività economica: residenti in Italia (flussi)  | <a href="#">BSIB0700</a> |
| Tavola 1.8  | - Prestiti ai residenti in Italia, per durata e tipologia   | <a href="#">BSIB0800</a> |
| Tavola 1.9  | - Prestiti ai residenti in Italia per branche di attività economica   | <a href="#">ATEC2025</a> |
| Tavola 1.10 | - Cartolarizzazioni di prestiti bancari per tipologia e settore di controparte: totale  | <a href="#">CARB0100</a> |
| Tavola 1.11 | - Cartolarizzazioni di prestiti bancari per tipologia e settore di controparte: prestiti cancellati dai bilanci (consistenze) | <a href="#">CARB0200</a> |
| Tavola 1.12 | - Cartolarizzazioni e altre cessioni di prestiti cancellati dai bilanci bancari: residenti in Italia (flussi)                 | <a href="#">CARB0300</a> |
| Tavola 1.13 | - Tassi di variazione a 1 mese annualizzati: raccolta   | <a href="#">BSID0100</a> |
| Tavola 1.14 | - Tassi di variazione a 1 mese annualizzati: prestiti e titoli in portafoglio   | <a href="#">BSID0200</a> |
| Tavola 1.15 | - Titoli in portafoglio emessi da residenti in Italia, diversi da azioni e partecipazioni                                     | <a href="#">TITP0100</a> |
| Tavola 1.16 | - Titoli di terzi in deposito per settore detentore: titoli di debito al valore nominale                                      | <a href="#">TITD0100</a> |
| Tavola 1.17 | - Titoli di terzi in deposito di residenti in Italia per strumento al <i>fair value</i>                                       | <a href="#">TITD0200</a> |

#### Tavole disponibili solo in BDS

|   |                          |
|---|--------------------------|
| Conto economico e altri indicatori di struttura   | <a href="#">CE00100</a>  |
| Principali attività bancarie – tassi di variazione a 12 mesi                                | <a href="#">BSIB1000</a> |
| Principali attività bancarie - consistenze e flussi per il calcolo del tasso di variazione  | <a href="#">BSIB1010</a> |
| Principali passività bancarie – tassi di variazione a 12 mesi                               | <a href="#">BSIB1100</a> |
| Principali passività bancarie - consistenze e flussi per il calcolo del tasso di variazione | <a href="#">BSIB1110</a> |
| Sofferenze per settore di attività economica dei residenti in Italia (consistenze e flussi) | <a href="#">BSIB0900</a> |
| Sofferenze per branche di attività economica dei residenti in Italia                        | <a href="#">ATECO200</a> |
| Prestiti per branche di attività economica dei residenti in Italia                          | <a href="#">ATECO100</a> |

### Sezione 2: Tassi di interesse bancari

Accesso ai dati in BDS:

|            |   |                         |
|------------|---|-------------------------|
| Tavola 2.1 | - Indicatori compositi del costo del credito bancario   | <a href="#">MIR0100</a> |
| Tavola 2.2 | - Tassi di interesse bancari sui prestiti in euro alle società non finanziarie: nuove operazioni          | <a href="#">MIR0200</a> |
| Tavola 2.3 | - Volumi sui prestiti in euro alle società non finanziarie: nuove operazioni                              | <a href="#">MIR0300</a> |
| Tavola 2.4 | - Tassi di interesse bancari sui prestiti in euro alle famiglie: nuove operazioni                         | <a href="#">MIR0400</a> |
| Tavola 2.5 | - Volumi sui prestiti in euro alle famiglie: nuove operazioni   | <a href="#">MIR0500</a> |
| Tavola 2.6 | - Tassi di interesse bancari sui prestiti in euro a famiglie e società non finanziarie: consistenze       | <a href="#">MIR0600</a> |
| Tavola 2.7 | - Tassi di interesse bancari sui depositi in euro di famiglie e società non finanziarie: nuove operazioni | <a href="#">MIR0700</a> |
| Tavola 2.8 | - Tassi di interesse bancari sui depositi in euro di famiglie e società non finanziarie: consistenze      | <a href="#">MIR0800</a> |

## Banche e moneta: serie nazionali

*Tavole disponibili solo in BDS*

Volume dei depositi in euro di famiglie e società non finanziarie: nuove operazioni

[MIR0900](#)

### Sezione 3: Statistiche della politica monetaria unica: le componenti italiane

*Accesso ai dati in BDS:*

|   |                          |
|---|--------------------------|
| Tavola 3.1a - Componenti italiane degli aggregati monetari dell'area dell'euro: residenti nell'area (consistenze)                                     | <a href="#">AGGM0100</a> |
| Tavola 3.1b - Componenti italiane degli aggregati monetari dell'area dell'euro: residenti nell'area (flussi)  | <a href="#">AGGM0200</a> |
| Tavola 3.2a - Contropartite italiane della moneta dell'area dell'euro: residenti nell'area (consistenze)  | <a href="#">AGGM0300</a> |
| Tavola 3.2b - Contropartite italiane della moneta dell'area dell'euro: residenti nell'area (flussi)   | <a href="#">AGGM0400</a> |
| Tavola 3.3a - Bilancio statistico della Banca d'Italia: attività  | <a href="#">SPBI0100</a> |
| Tavola 3.3b - Bilancio statistico della Banca d'Italia: passività   | <a href="#">SPBI0200</a> |
| Tavola 3.4 - Tassi di interesse ufficiali dell'Eurosistema  | <a href="#">TUFF0100</a> |
| Tavola 3.5 - Operazioni di politica monetaria dell'Eurosistema effettuate dalla Banca d'Italia mediante asta  | <a href="#">OPM0100</a>  |
| Tavola 3.6a - Statistiche sulla riserva obbligatoria - Passività delle istituzioni creditizie residenti in Italia                                     | <a href="#">ROB0100</a>  |
| Tavola 3.6b - Statistiche sulla riserva obbligatoria - Assolvimento dell'obbligo di riserva da parte delle istituzioni creditizie residenti in Italia | <a href="#">BMON0100</a> |
| Tavola 3.7a - Bilancio delle "altre IFM" residenti in Italia: attività  | <a href="#">BSIO0100</a> |
| Tavola 3.7b - Bilancio delle "altre IFM" residenti in Italia: passività   | <a href="#">BSIO0200</a> |

*Tavole disponibili solo in BDS*

Principali aggregati monetari – tassi di variazione a 12 mesi

[AGGM0500](#)

Una breve descrizione del contenuto di questo report, della metodologia utilizzata e della politica di revisione dei dati è disponibile nel fascicolo [Metodi e fonti: note metodologiche](#).

# **Sezione 1**

## **Statistiche bancarie: bilanci e altre informazioni**

**Bilancio delle banche residenti in Italia: attività**

(consistenze di fine periodo in milioni di euro)

| Periodo          | Cassa   | Prestiti            |  |                 | Titoli diversi da azioni |                           |                 |
|------------------|---------|---------------------|--|-----------------|--------------------------|---------------------------|-----------------|
|                  |         | Residenti in Italia | Residenti in altri paesi dell'area dell'euro | Resto del mondo | Residenti in Italia      |                           |                 |
|                  |         |                     |  |                 | IFM                      | Amministrazioni pubbliche | Altri residenti |
| 2024 .....       | 11.072  | 2.046.778           | 177.044                                      | 103.080         | 52.066                   | 359.078                   | 124.756         |
| 2025 - feb. .... | 8.861   | 2.032.387           | 189.073                                      | 105.024         | 52.030                   | 376.743                   | 125.729         |
| mar. ....        | 8.580   | 2.032.790           | 185.733                                      | 103.778         | 53.982                   | 379.499                   | 119.151         |
| apr. ....        | 9.425   | 2.055.747           | 186.117                                      | 105.724         | 53.775                   | 383.283                   | 119.089         |
| mag. ....        | 8.654   | 2.055.452           | 184.099                                      | 107.632         | 54.580                   | 383.695                   | 119.552         |
| giu. ....        | 8.768   | 2.062.443           | 239.497                                      | 108.665         | 55.978                   | 384.828                   | 119.762         |
| lug. ....        | 8.809   | 2.068.833           | 252.951                                      | 109.332         | 55.897                   | 388.056                   | 118.444         |
| ago. ....        | 8.587   | 2.046.923           | 249.002                                      | 109.968         | 55.929                   | 388.161                   | 118.080         |
| set. ....        | 8.680   | 2.062.290           | 256.615                                      | 111.428         | 55.418                   | 389.397                   | 117.424         |
| ott. ....        | 8.534   | 2.074.916           | 251.834                                      | 111.737         | 55.498                   | 400.836                   | 116.588         |
| nov. ....        | 8.508   | 2.071.752           | 259.581                                      | 111.852         | 55.220                   | 398.925                   | 132.921         |
| dic. ....        | 10.845  | 2.064.498           | 255.867                                      | 112.416         | 55.151                   | 398.713                   | 133.980         |
| 2026 - gen. .... | 8.567   | 2.079.404           | 272.888                                      | 112.746         | 54.838                   | 395.667                   | 132.555         |
| feb. ....        | (8.391) | (2.052.789)         | (210.710)                                    | (115.477)       | (54.541)                 | (401.402)                 | (131.771)       |

| Periodo          | Titoli diversi da azioni                     |                           |                 | Titoli diversi da azioni del resto del mondo | Azioni e partecipazioni |                 |
|------------------|--|---------------------------|-----------------|--|-------------------------|-----------------|
|                  | Residenti in altri paesi dell'area dell'euro |                           |                 |  | Residenti in Italia     |                 |
|                  | IFM  | Amministrazioni pubbliche | Altri residenti |  | IFM                     | Altri residenti |
| 2024 .....       | 30.543                                       | 104.889                   | 14.937          | 80.099                                       | 22.504                  | 87.537          |
| 2025 - feb. .... | 32.935                                       | 114.952                   | 15.622          | 78.250                                       | 22.597                  | 89.245          |
| mar. ....        | 33.432                                       | 117.100                   | 16.127          | 75.662                                       | 22.729                  | 91.605          |
| apr. ....        | 33.991                                       | 118.192                   | 16.610          | 74.926                                       | 22.836                  | 92.206          |
| mag. ....        | 35.813                                       | 119.135                   | 17.428          | 75.430                                       | 23.113                  | 91.953          |
| giu. ....        | 34.566                                       | 119.069                   | 17.395          | 75.099                                       | 23.076                  | 92.466          |
| lug. ....        | 34.525                                       | 120.595                   | 17.954          | 76.369                                       | 25.816                  | 93.265          |
| ago. ....        | 35.130                                       | 120.487                   | 17.733          | 76.404                                       | 27.691                  | 93.297          |
| set. ....        | 34.047                                       | 122.895                   | 18.373          | 77.109                                       | 43.341                  | 93.614          |
| ott. ....        | 34.290                                       | 123.770                   | 18.183          | 77.015                                       | 43.794                  | 95.682          |
| nov. ....        | 34.732                                       | 123.209                   | 18.447          | 76.074                                       | 43.716                  | 95.871          |
| dic. ....        | 35.281                                       | 123.701                   | 18.045          | 75.591                                       | 46.472                  | 97.040          |
| 2026 - gen. .... | 36.253                                       | 128.645                   | 18.086          | 74.189                                       | 46.765                  | 95.918          |
| feb. ....        | (36.594)                                     | (134.603)                 | (18.975)        | (75.840)                                     | (46.849)                | (96.768)        |

| Periodo          | Azioni e partecipazioni                      |                 |                 | Quote di partecipazione in fondi monetari | Immobilizzazioni | Altre attività | Totale attività |
|------------------|--|-----------------|-----------------|---|------------------|----------------|-----------------|
|                  | Residenti in altri paesi dell'area dell'euro |                 | Resto del mondo |   |                  |                |                 |
|                  | IFM  | Altri residenti |                 |   |                  |                |                 |
| 2024 .....       | 42.840                                       | 18.183          | 20.590          | 3   | 84.723           | 468.237        | 3.848.960       |
| 2025 - feb. .... | 42.921                                       | 18.663          | 20.357          | 2   | 84.765           | 458.381        | 3.868.536       |
| mar. ....        | 43.531                                       | 17.967          | 18.936          | ..  | 84.812           | 453.517        | 3.858.930       |
| apr. ....        | 43.648                                       | 17.759          | 18.199          | 3   | 84.888           | 447.347        | 3.883.766       |
| mag. ....        | 43.757                                       | 17.343          | 18.599          | 3   | 85.019           | 450.741        | 3.891.997       |
| giu. ....        | 44.846                                       | 16.962          | 18.145          | ..  | 86.001           | 443.316        | 3.950.881       |
| lug. ....        | 48.305                                       | 16.997          | 18.966          | 2   | 86.329           | 447.133        | 3.988.578       |
| ago. ....        | 50.856                                       | 17.014          | 19.769          | 2   | 86.372           | 447.164        | 3.968.569       |
| set. ....        | 50.769                                       | 17.243          | 20.085          | ..  | 86.558           | 437.890        | 4.003.173       |
| ott. ....        | 50.819                                       | 17.594          | 20.249          | 1   | 86.877           | 436.717        | 4.024.932       |
| nov. ....        | 49.976                                       | 18.114          | 20.165          | 1   | 92.528           | 465.908        | 4.077.499       |
| dic. ....        | 50.913                                       | 18.383          | 20.882          | ..  | 93.649           | 466.748        | 4.078.174       |
| 2026 - gen. .... | 53.913                                       | 18.818          | 19.929          | 1   | 92.539           | 464.528        | 4.106.249       |
| feb. ....        | (53.943)                                     | (19.431)        | (20.328)        | (..)                                      | (91.955)         | (448.341)      | (4.018.708)     |

**Bilancio delle banche residenti in Italia: passività***(consistenze di fine periodo in milioni di euro)*

| Periodo          | Depositi            |                           |                 |                 |  |                           |                 |                 |
|------------------|---------------------|---------------------------|-----------------|-----------------|--|---------------------------|-----------------|-----------------|
|                  | Residenti in Italia |                           |                 |                 | Residenti in altri paesi dell'area dell'euro |                           |                 |                 |
|                  | IFM                 | Amministrazioni pubbliche | Altri residenti | di cui: in euro | IFM  | Amministrazioni pubbliche | Altri residenti | di cui: in euro |
| 2024 .....       | 273.347             | 53.132                    | 2.000.396       | 2.302.439       | 291.595                                      | 921                       | 43.554          | 300.255         |
| 2025 - feb. .... | 268.610             | 57.619                    | 1.977.877       | 2.280.782       | 317.495                                      | 1.109                     | 43.743          | 324.551         |
| mar. ....        | 268.479             | 56.513                    | 1.983.899       | 2.285.574       | 304.895                                      | 1.148                     | 43.533          | 314.223         |
| apr. ....        | 269.135             | 56.096                    | 1.995.796       | 2.296.695       | 321.496                                      | 1.123                     | 43.949          | 333.541         |
| mag. ....        | 270.106             | 58.157                    | 2.023.734       | 2.328.022       | 310.766                                      | 1.102                     | 41.529          | 321.711         |
| giu. ....        | 268.709             | 61.339                    | 1.993.753       | 2.298.767       | 360.965                                      | 964                       | 42.282          | 374.138         |
| lug. ....        | 265.589             | 60.080                    | 1.995.934       | 2.296.746       | 399.642                                      | 1.148                     | 42.059          | 412.279         |
| ago. ....        | 267.446             | 62.118                    | 2.017.438       | 2.321.568       | 386.188                                      | 1.184                     | 42.252          | 397.545         |
| set. ....        | 277.594             | 60.887                    | 2.004.089       | 2.316.814       | 389.994                                      | 1.225                     | 41.538          | 401.848         |
| ott. ....        | 269.993             | 61.884                    | 2.016.901       | 2.322.862       | 353.354                                      | 1.124                     | 88.112          | 411.689         |
| nov. ....        | 277.088             | 63.633                    | 2.048.006       | 2.361.542       | 349.119                                      | 1.419                     | 86.920          | 408.682         |
| dic. ....        | 282.892             | 62.344                    | 2.042.472       | 2.359.592       | 359.110                                      | 1.145                     | 79.016          | 409.654         |
| 2026 - gen. .... | 274.071             | 64.539                    | 2.061.711       | 2.372.056       | 369.665                                      | 1.300                     | 88.487          | 431.918         |
| feb. ....        | (272.702)           | (65.181)                  | (2.053.932)     | (2.364.027)     | (297.648)                                    | (1.364)                   | (87.186)        | (355.756)       |

| Periodo          | Depositi dei residenti nel resto del mondo |                 | Obbligazioni | Capitale e riserve | Altre passività | Totale passività |
|------------------|--|-----------------|--------------|--------------------|-----------------|------------------|
|                  |  | di cui: in euro |              |                    |                 |                  |
| 2024 .....       | 65.411                                     | 45.434          | 317.123      | 376.388            | 427.092         | 3.848.960        |
| 2025 - feb. .... | 64.277                                     | 45.962          | 319.057      | 374.007            | 444.742         | 3.868.536        |
| mar. ....        | 67.609                                     | 45.969          | 320.017      | 375.794            | 437.042         | 3.858.930        |
| apr. ....        | 63.045                                     | 46.001          | 315.088      | 371.171            | 446.867         | 3.883.766        |
| mag. ....        | 69.848                                     | 50.418          | 316.529      | 371.583            | 428.645         | 3.891.997        |
| giu. ....        | 67.265                                     | 47.169          | 322.378      | 374.097            | 459.127         | 3.950.881        |
| lug. ....        | 66.977                                     | 48.170          | 324.174      | 376.417            | 456.557         | 3.988.578        |
| ago. ....        | 66.977                                     | 47.919          | 323.029      | 382.591            | 419.347         | 3.968.569        |
| set. ....        | 68.445                                     | 46.484          | 323.176      | 398.595            | 437.630         | 4.003.174        |
| ott. ....        | 66.851                                     | 46.337          | 327.178      | 401.500            | 438.036         | 4.024.932        |
| nov. ....        | 68.780                                     | 45.940          | 324.694      | 407.579            | 450.262         | 4.077.498        |
| dic. ....        | 72.425                                     | 48.814          | 322.838      | 414.389            | 441.544         | 4.078.174        |
| 2026 - gen. .... | 72.334                                     | 48.206          | 322.648      | 410.199            | 441.295         | 4.106.250        |
| feb. ....        | (68.571)                                   | (46.215)        | (323.245)    | (412.776)          | (436.103)       | (4.018.708)      |

## Depositi per settore di attività economica

(consistenze di fine periodo in milioni di euro)

| Periodo          | Residenti in Italia |                                |           |                           |                                   |                 |                |                               |                                  |
|------------------|---------------------|--------------------------------|-----------|---------------------------|-----------------------------------|-----------------|----------------|-------------------------------|----------------------------------|
|                  | IFM                 |                                |           | Amministrazioni pubbliche |                                   | Altri residenti |                |                               |                                  |
|                  |                     | di cui: banche                 |           | Amministrazione centrale  | Enti locali ed enti di previdenza | Assicurazioni   | Fondi pensione | Altre istituzioni finanziarie | di cui: con controparti centrali |
|                  |                     | di cui: operazioni intragruppo |           |                           |                                   |                 |                |                               |                                  |
| 2024 .....       | 273.347             | 247.881                        | 184.875   | 27.315                    | 25.817                            | 15.409          | 7.358          | 281.197                       | 84.573                           |
| 2025 - feb. .... | 268.610             | 245.619                        | 181.285   | 30.710                    | 26.909                            | 16.145          | 6.624          | 296.913                       | 97.364                           |
| mar. ....        | 268.479             | 247.801                        | 182.970   | 30.041                    | 26.472                            | 18.557          | 7.734          | 283.587                       | 90.880                           |
| apr. ....        | 269.135             | 246.991                        | 181.251   | 29.058                    | 27.038                            | 18.710          | 8.889          | 297.780                       | 106.246                          |
| mag. ....        | 270.106             | 252.500                        | 185.383   | 30.792                    | 27.364                            | 19.371          | 7.700          | 291.584                       | 96.157                           |
| giu. ....        | 268.709             | 251.098                        | 186.116   | 33.576                    | 27.763                            | 14.871          | 8.515          | 286.211                       | 89.858                           |
| lug. ....        | 265.589             | 249.893                        | 185.611   | 33.297                    | 26.782                            | 15.435          | 8.704          | 285.670                       | 93.293                           |
| ago. ....        | 267.446             | 251.597                        | 186.293   | 34.291                    | 27.828                            | 14.924          | 6.981          | 290.008                       | 102.847                          |
| set. ....        | 277.594             | 260.627                        | 194.919   | 32.345                    | 28.542                            | 15.627          | 6.879          | 278.957                       | 88.901                           |
| ott. ....        | 269.993             | 253.293                        | 185.750   | 32.287                    | 29.597                            | 14.563          | 7.533          | 290.888                       | 103.526                          |
| nov. ....        | 277.088             | 260.926                        | 192.694   | 33.940                    | 29.693                            | 15.332          | 7.528          | 296.949                       | 89.983                           |
| dic. ....        | 282.892             | 259.575                        | 195.655   | 32.618                    | 29.726                            | 13.321          | 6.931          | 286.527                       | 76.649                           |
| 2026 - gen. .... | 274.071             | 256.930                        | 190.493   | 33.682                    | 30.857                            | 15.216          | 8.906          | 305.068                       | 95.421                           |
| feb. ....        | (272.702)           | (255.825)                      | (189.987) | (34.912)                  | (30.269)                          | (15.095)        | (6.419)        | (298.216)                     | (90.035)                         |

| Periodo          | Residenti in Italia     |                       |                      |                                 | Residenti in altri paesi dell'area dell'euro |                |                                |  |
|------------------|-------------------------|-----------------------|----------------------|---------------------------------|--|----------------|--------------------------------|--|
|                  | Società non finanziarie | Altri residenti       |                      |                                 | IFM  | di cui: banche |                                |  |
|                  |                         | Famiglie consumatrici | Famiglie produttrici | Istituzioni senza fini di lucro |  |                | di cui: operazioni intragruppo |  |
| 2024 .....       | 435.906                 | 1.141.079             | 83.050               | 36.396                          | 291.595                                      | 288.753        | 118.565                        |  |
| 2025 - feb. .... | 406.165                 | 1.133.150             | 82.548               | 36.332                          | 317.495                                      | 314.192        | 124.729                        |  |
| mar. ....        | 417.142                 | 1.136.977             | 83.513               | 36.390                          | 304.895                                      | 300.878        | 125.937                        |  |
| apr. ....        | 414.025                 | 1.134.639             | 85.305               | 36.449                          | 321.496                                      | 317.290        | 124.465                        |  |
| mag. ....        | 437.539                 | 1.143.362             | 87.325               | 36.853                          | 310.766                                      | 307.054        | 119.304                        |  |
| giu. ....        | 420.756                 | 1.138.722             | 87.416               | 37.264                          | 360.965                                      | 356.174        | 178.567                        |  |
| lug. ....        | 418.866                 | 1.142.369             | 88.022               | 36.868                          | 399.642                                      | 395.815        | 198.237                        |  |
| ago. ....        | 432.819                 | 1.147.770             | 87.531               | 37.406                          | 386.188                                      | 381.660        | 192.909                        |  |
| set. ....        | 428.112                 | 1.149.527             | 87.057               | 37.930                          | 389.994                                      | 385.647        | 190.133                        |  |
| ott. ....        | 434.999                 | 1.142.473             | 88.248               | 38.196                          | 353.354                                      | 350.565        | 187.597                        |  |
| nov. ....        | 454.591                 | 1.145.782             | 89.415               | 38.408                          | 349.119                                      | 346.719        | 189.802                        |  |
| dic. ....        | 444.632                 | 1.165.699             | 87.909               | 37.452                          | 359.110                                      | 357.271        | 196.899                        |  |
| 2026 - gen. .... | 433.384                 | 1.172.591             | 88.546               | 38.002                          | 369.665                                      | 367.928        | 198.202                        |  |
| feb. ....        | (433.352)               | (1.174.204)           | (88.597)             | (38.049)                        | (297.648)                                    | (296.100)      | (131.830)                      |  |

| Periodo          | Residenti in altri paesi dell'area dell'euro |   |                         |          |          | Resto del mondo | di cui: banche |
|------------------|--|---|-------------------------|----------|----------|-----------------|----------------|
|                  | Amministrazioni pubbliche                    | Altri residenti   |                         |          | Famiglie |                 |                |
|                  |  | Assicurazioni, fondi pensione e altre istituzioni finanziarie | Società non finanziarie |          |          |                 |                |
| 2024 .....       | 921  | 24.202  | 4.233                   | 15.119   | 65.411   | 31.538          |                |
| 2025 - feb. .... | 1.109  | 24.709  | 3.835                   | 15.199   | 64.277   | 29.853          |                |
| mar. ....        | 1.148  | 23.845  | 4.462                   | 15.227   | 67.609   | 31.905          |                |
| apr. ....        | 1.123  | 24.475  | 4.241                   | 15.232   | 63.045   | 31.445          |                |
| mag. ....        | 1.102  | 21.850  | 4.263                   | 15.416   | 69.848   | 37.162          |                |
| giu. ....        | 964  | 22.444  | 4.153                   | 15.684   | 67.265   | 34.221          |                |
| lug. ....        | 1.148  | 22.001  | 4.140                   | 15.918   | 66.977   | 31.998          |                |
| ago. ....        | 1.184  | 22.160  | 4.269                   | 15.824   | 66.977   | 32.511          |                |
| set. ....        | 1.225  | 21.746  | 3.902                   | 15.890   | 68.445   | 33.223          |                |
| ott. ....        | 1.124  | 68.304  | 3.776                   | 16.032   | 66.851   | 32.418          |                |
| nov. ....        | 1.419  | 67.138  | 3.940                   | 15.842   | 68.780   | 33.749          |                |
| dic. ....        | 1.145  | 59.430  | 3.885                   | 15.702   | 72.425   | 37.027          |                |
| 2026 - gen. .... | 1.300  | 68.717  | 4.081                   | 15.688   | 72.334   | 34.703          |                |
| feb. ....        | (1.364)                                      | (67.910)  | (3.998)                 | (15.278) | (68.571) | (33.461)        |                |

## Depositi per settore di attività economica e obbligazioni emesse

(flussi in milioni di euro)

| Periodo          | Depositi di altri residenti in Italia (al netto di controparti centrali) |          |                                  |        | Obbligazioni emesse<br>al netto di quelle<br>acquistate da banche |
|------------------|--|----------|----------------------------------|--------|---|
|                  | di cui:  |          |                                  |        |   |
|                  | Società non<br>finanziarie   | Famiglie | Altre istituzioni<br>finanziarie |        |   |
| 2023 .....       | -57.050  | -1.732   | -47.826                          | -4.583 | 40.284  |
| 2024 .....       | 33.023   | 13.973   | 13.671                           | 2.862  | 16.386  |
| 2025 - gen. .... | -27.545  | -29.722  | -2.268                           | 2.715  | 565   |
| feb. ....        | -8.506   | -74      | -6.240                           | -455   | 1.485   |
| mar. ....        | 19.356   | 11.297   | 4.934                            | -443   | -346  |
| apr. ....        | -2.165   | -2.708   | -387                             | -438   | -3.554  |
| mag. ....        | 36.882   | 23.478   | 11.140                           | 2.798  | 627   |
| giu. ....        | -24.333  | -16.470  | -4.065                           | -157   | 5.145   |
| lug. ....        | -280   | -2.078   | 3.814                            | -2.743 | 1.318   |
| ago. ....        | 12.523   | 14.117   | 5.486                            | -4.868 | -804  |
| set. ....        | 1.679  | -4.630   | 1.825                            | 3.872  | 805   |
| ott. ....        | -1.411   | 6.756    | -5.626                           | -2.112 | 3.724   |
| nov. ....        | 27.106   | 19.604   | 4.690                            | 2.047  | -2.291  |
| dic. ....        | 7.113  | -9.791   | 17.491                           | 2.001  | -1.570  |
| 2026 - gen. .... | 1.740  | -11.118  | 8.107                            | 864    | 418   |
| feb. ....        | (-1.444)   | (-122)   | (1.691)                          | (-394) | (835)   |

**Raccolta da altri residenti e altre Amministrazioni pubbliche per durata e tipologia**

(consistenze di fine periodo in milioni di euro)

| Periodo          | Depositi di residenti italiani |                                  |              |  |                                     |                       |                                  |
|------------------|--------------------------------|----------------------------------|--------------|--|-------------------------------------|-----------------------|----------------------------------|
|                  | Depositi in conto corrente     | Depositi con durata prestabilita |              |  | Depositi rimborsabili con preavviso | Pronti contro termine | di cui: con controparti centrali |
|                  |                                | fino a 2 anni                    | oltre 2 anni | di cui: connessi con operazioni di cessione di crediti |                                     |                       |                                  |
| 2024 .....       | 1.363.635                      | 118.595                          | 138.857      | 111.147  | 318.334                             | 86.792                | 84.573                           |
| 2025 - feb. .... | 1.325.234                      | 119.981                          | 139.584      | 112.230  | 320.439                             | 99.549                | 97.364                           |
| mar. ....        | 1.342.670                      | 120.860                          | 133.390      | 105.212  | 320.774                             | 92.677                | 90.880                           |
| apr. ....        | 1.349.213                      | 112.496                          | 132.837      | 105.094  | 320.456                             | 107.832               | 106.246                          |
| mag. ....        | 1.386.181                      | 111.423                          | 134.135      | 106.136  | 321.061                             | 98.298                | 96.157                           |
| giu. ....        | 1.366.101                      | 106.325                          | 135.556      | 107.069  | 321.550                             | 91.984                | 89.858                           |
| lug. ....        | 1.363.480                      | 106.416                          | 134.249      | 105.722  | 322.857                             | 95.715                | 93.293                           |
| ago. ....        | 1.377.279                      | 104.267                          | 133.987      | 105.353  | 324.492                             | 105.240               | 102.847                          |
| set. ....        | 1.380.850                      | 103.473                          | 132.979      | 103.928  | 324.032                             | 91.298                | 88.901                           |
| ott. ....        | 1.379.742                      | 105.131                          | 132.332      | 103.377  | 323.212                             | 106.080               | 103.526                          |
| nov. ....        | 1.405.204                      | 106.221                          | 149.940      | 121.263  | 323.951                             | 92.383                | 89.983                           |
| dic. ....        | 1.418.807                      | 98.974                           | 150.876      | 122.291  | 325.015                             | 78.525                | 76.649                           |
| 2026 - gen. .... | 1.413.566                      | 103.322                          | 149.966      | 121.115  | 328.087                             | 97.627                | 95.421                           |
| feb. ....        | (1.409.632)                    | (105.215)                        | (148.801)    | (121.691)  | (328.362)                           | (92.190)              | (90.035)                         |

| Periodo          | Depositi di residenti in altri paesi dell'area dell'euro |                                  |              |                                     |                       |          | Depositi del resto del mondo |
|------------------|--|----------------------------------|--------------|-------------------------------------|-----------------------|----------|------------------------------|
|                  | Depositi in conto corrente                               | Depositi con durata prestabilita |              | Depositi rimborsabili con preavviso | Pronti contro termine |          |                              |
|                  |  | fino a 2 anni                    | oltre 2 anni |                                     |                       |          |                              |
| 2024 .....       | 10.523   | 15.625                           | 9.750        | 665                                 | 6.992                 | 33.873   |                              |
| 2025 - feb. .... | 11.632   | 14.948                           | 9.986        | 681                                 | 6.497                 | 34.424   |                              |
| mar. ....        | 11.797   | 15.832                           | 10.019       | 726                                 | 5.160                 | 35.704   |                              |
| apr. ....        | 10.953   | 15.621                           | 9.755        | 743                                 | 6.878                 | 31.599   |                              |
| mag. ....        | 11.672   | 15.751                           | 9.333        | 749                                 | 4.026                 | 32.686   |                              |
| giu. ....        | 12.276   | 15.994                           | 9.609        | 722                                 | 3.682                 | 33.044   |                              |
| lug. ....        | 11.736   | 16.003                           | 9.641        | 705                                 | 3.975                 | 34.979   |                              |
| ago. ....        | 11.970   | 15.679                           | 9.674        | 687                                 | 4.244                 | 34.466   |                              |
| set. ....        | 11.659   | 15.897                           | 9.677        | 679                                 | 3.627                 | 35.222   |                              |
| ott. ....        | 12.009   | 21.729                           | 9.784        | 686                                 | 43.905                | 34.433   |                              |
| nov. ....        | 12.342   | 21.807                           | 9.951        | 713                                 | 42.109                | 35.031   |                              |
| dic. ....        | 12.042   | 22.071                           | 10.092       | 732                                 | 34.081                | 35.398   |                              |
| 2026 - gen. .... | 14.066   | 21.688                           | 10.074       | 721                                 | 41.939                | 37.632   |                              |
| feb. ....        | (14.206)   | (20.228)                         | (10.031)     | (699)                               | (42.025)              | (35.110) |                              |

| Periodo          | Obbligazioni emesse |              |   |                           |   | Totale      |
|------------------|---------------------|--------------|---|---------------------------|---|-------------|
|                  | fino a 2 anni       | oltre 2 anni | per memoria: obbligazioni emesse oltre 1 anno a tasso variabile | per memoria: covered bond | per memoria: detenute da banche residenti in Italia |             |
| 2024 .....       | 18.749              | 298.374      | 154.019   | 85.047                    | 52.066  | 2.420.764   |
| 2025 - feb. .... | 19.324              | 299.733      | 156.501   | 83.001                    | 52.030  | 2.402.010   |
| mar. ....        | 17.600              | 302.417      | 157.096   | 83.088                    | 53.982  | 2.409.626   |
| apr. ....        | 17.348              | 297.740      | 157.003   | 81.398                    | 53.775  | 2.413.471   |
| mag. ....        | 16.657              | 299.871      | 158.768   | 82.454                    | 54.580  | 2.441.843   |
| giu. ....        | 16.804              | 305.574      | 162.045   | 85.503                    | 55.978  | 2.419.221   |
| lug. ....        | 16.711              | 307.463      | 165.039   | 84.908                    | 55.897  | 2.423.930   |
| ago. ....        | 16.604              | 306.425      | 164.943   | 85.575                    | 55.929  | 2.445.014   |
| set. ....        | 16.197              | 306.978      | 164.961   | 85.543                    | 55.418  | 2.432.568   |
| ott. ....        | 15.257              | 311.921      | 165.857   | 85.448                    | 55.498  | 2.496.222   |
| nov. ....        | 13.825              | 310.869      | 166.588   | 85.609                    | 55.220  | 2.524.344   |
| dic. ....        | 14.124              | 308.714      | 168.236   | 85.511                    | 55.151  | 2.509.452   |
| 2026 - gen. .... | 14.147              | 308.502      | 170.926   | 86.147                    | 54.838  | 2.541.337   |
| feb. ....        | (14.139)            | (309.106)    | (170.415)   | (84.513)                  | (54.541)  | (2.529.743) |

## Prestiti per settore di attività economica

(consistenze di fine periodo in milioni di euro)

| Periodo          | Residenti in Italia |                   |                                      |                             |   |                                      |                                  |  |
|------------------|---------------------|-------------------|--------------------------------------|-----------------------------|---|--------------------------------------|----------------------------------|--|
|                  | IFM                 |                   |                                      | Amministrazioni pubbliche   |   | Altri residenti                      |                                  |  |
|                  |                     | di cui:<br>banche | di cui:<br>operazioni<br>intragruppo | Amministrazione<br>centrale | Enti locali<br>ed<br>enti di previdenza | Assicurazioni<br>e<br>fondi pensione | Altre istituzioni<br>finanziarie | di cui: pct con<br>controparti<br>centrali |
| 2024 .....       | 368.483             | 245.389           | 184.875                              | 169.958                     | 62.366                                  | 6.109                                | 172.996                          | 29.449                                     |
| 2025 - feb. .... | 359.293             | 242.063           | 181.285                              | 168.559                     | 63.084                                  | 6.752                                | 170.318                          | 36.574                                     |
| mar. ....        | 350.906             | 244.192           | 182.970                              | 165.342                     | 62.995                                  | 6.681                                | 175.412                          | 37.661                                     |
| apr. ....        | 369.086             | 243.433           | 181.251                              | 162.914                     | 63.133                                  | 6.837                                | 181.389                          | 44.850                                     |
| mag. ....        | 358.280             | 248.236           | 185.383                              | 167.432                     | 63.242                                  | 6.965                                | 186.985                          | 52.851                                     |
| giu. ....        | 358.932             | 247.160           | 186.116                              | 164.775                     | 61.781                                  | 6.913                                | 188.706                          | 50.301                                     |
| lug. ....        | 371.834             | 245.777           | 185.611                              | 164.386                     | 61.983                                  | 6.996                                | 180.572                          | 45.283                                     |
| ago. ....        | 352.473             | 247.527           | 186.293                              | 164.645                     | 61.787                                  | 6.960                                | 185.540                          | 54.297                                     |
| set. ....        | 362.066             | 255.151           | 194.919                              | 163.393                     | 61.885                                  | 7.079                                | 188.094                          | 53.265                                     |
| ott. ....        | 377.157             | 248.832           | 185.750                              | 163.683                     | 62.060                                  | 6.795                                | 186.758                          | 52.791                                     |
| nov. ....        | 355.201             | 255.383           | 192.694                              | 163.427                     | 62.177                                  | 6.751                                | 197.229                          | 61.368                                     |
| dic. ....        | 362.088             | 257.866           | 195.655                              | 155.955                     | 60.572                                  | 6.579                                | 189.378                          | 45.832                                     |
| 2026 - gen. .... | 372.247             | 252.476           | 190.493                              | 171.848                     | 61.624                                  | 6.663                                | 180.464                          | 41.914                                     |
| feb. ....        | (346.180)           | (251.514)         | (189.987)                            | (172.145)                   | (61.994)                                | (6.353)                              | (178.528)                        | (41.883)                                   |

| Periodo          | Residenti in Italia        |                          |                      |                                    | Residenti in altri paesi dell'area dell'euro |                |           |                                   |
|------------------|----------------------------|--------------------------|----------------------|------------------------------------|--|----------------|-----------|-----------------------------------|
|                  | Società<br>non finanziarie | Famiglie                 |                      |                                    | IFM  | di cui: banche |           | di cui: operazioni<br>intragruppo |
|                  |                            | Famiglie<br>consumatrici | Famiglie produttrici | Istituzioni senza fini<br>di lucro |  |                |           |                                   |
| 2024 .....       | 598.895                    | 594.708                  | 66.571               | 6.693                              | 149.627                                      | 149.139        | 95.883    |                                   |
| 2025 - feb. .... | 596.769                    | 594.942                  | 65.961               | 6.709                              | 161.236                                      | 160.828        | 103.357   |                                   |
| mar. ....        | 601.283                    | 597.573                  | 65.987               | 6.611                              | 158.527                                      | 158.154        | 104.300   |                                   |
| apr. ....        | 601.129                    | 598.899                  | 65.685               | 6.674                              | 159.799                                      | 159.416        | 103.266   |                                   |
| mag. ....        | 599.199                    | 601.421                  | 65.367               | 6.562                              | 157.798                                      | 157.404        | 102.476   |                                   |
| giu. ....        | 606.497                    | 602.888                  | 65.424               | 6.527                              | 212.499                                      | 212.120        | 157.138   |                                   |
| lug. ....        | 605.207                    | 606.169                  | 65.433               | 6.253                              | 226.382                                      | 226.002        | 170.299   |                                   |
| ago. ....        | 600.280                    | 604.034                  | 64.850               | 6.353                              | 223.059                                      | 222.751        | 164.665   |                                   |
| set. ....        | 601.920                    | 606.486                  | 64.959               | 6.407                              | 228.711                                      | 228.398        | 169.515   |                                   |
| ott. ....        | 598.214                    | 609.040                  | 64.593               | 6.616                              | 216.441                                      | 216.073        | 162.767   |                                   |
| nov. ....        | 604.144                    | 611.639                  | 64.450               | 6.734                              | 227.756                                      | 227.325        | 167.098   |                                   |
| dic. ....        | 606.040                    | 612.818                  | 64.398               | 6.669                              | 221.470                                      | 221.051        | 165.875   |                                   |
| 2026 - gen. .... | 603.108                    | 612.913                  | 63.721               | 6.816                              | 234.572                                      | 234.207        | 174.644   |                                   |
| feb. ....        | (603.298)                  | (613.903)                | (63.589)             | (6.799)                            | (166.078)                                    | (165.610)      | (107.912) |                                   |

| Periodo          | Residenti in altri paesi dell'area dell'euro |   |                            |          | Resto del mondo |                |  |
|------------------|--|---|----------------------------|----------|-----------------|----------------|--|
|                  | Amministrazioni<br>pubbliche                 | Altri residenti   |                            |          |                 | di cui: banche |  |
|                  |  | Assicurazioni, fondi<br>pensione e altre<br>istituzioni finanziarie | Società<br>non finanziarie | Famiglie |                 |                |  |
| 2024 .....       | 299  | 13.410  | 12.842                     | 866      | 103.080         | 50.640         |  |
| 2025 - feb. .... | 223  | 13.948  | 12.775                     | 891      | 105.024         | 52.467         |  |
| mar. ....        | 239  | 13.148  | 12.918                     | 902      | 103.778         | 53.843         |  |
| apr. ....        | 237  | 12.752  | 12.425                     | 905      | 105.724         | 55.623         |  |
| mag. ....        | 242  | 12.805  | 12.338                     | 916      | 107.632         | 56.785         |  |
| giu. ....        | 259  | 13.259  | 12.564                     | 917      | 108.665         | 57.036         |  |
| lug. ....        | 262  | 12.590  | 12.797                     | 921      | 109.332         | 56.412         |  |
| ago. ....        | 263  | 12.606  | 12.162                     | 912      | 109.968         | 57.683         |  |
| set. ....        | 281  | 13.660  | 13.055                     | 907      | 111.428         | 58.274         |  |
| ott. ....        | 310  | 21.164  | 12.984                     | 934      | 111.737         | 57.616         |  |
| nov. ....        | 325  | 17.186  | 13.386                     | 928      | 111.852         | 58.426         |  |
| dic. ....        | 336  | 18.894  | 14.200                     | 968      | 112.416         | 60.454         |  |
| 2026 - gen. .... | 289  | 22.557  | 14.478                     | 993      | 112.746         | 59.159         |  |
| feb. ....        | (304)  | (28.696)  | (14.670)                   | (963)    | (115.477)       | (59.740)       |  |

## Prestiti per settore di attività economica: residenti in Italia

(flussi in milioni di euro)

| Periodo          | Totale prestiti ad altri residenti (al netto delle controparti centrali) |                    |                        |       |                |         |                               |
|------------------|--|--------------------|------------------------|-------|----------------|---------|-------------------------------|
|                  | di cui:  |                    |                        |       |                |         | Altre istituzioni finanziarie |
|                  | Società non finanziarie  | Famiglie           |                        |       | Altri prestiti |         |                               |
|                  |  | Credito al consumo | Acquisto di abitazioni |       |                |         |                               |
| 2023 .....       | -45.415  | -26.519            | -9.216                 | 4.741 | -936           | -13.018 | -10.061                       |
| 2024 .....       | -8.474   | -16.416            | -580                   | 5.971 | 2.719          | -9.266  | 5.996                         |
| 2025 - gen. .... | -10.214  | -1.607             | -445                   | -136  | 382            | -691    | -8.184                        |
| feb. ....        | -817   | -347               | 488                    | 548   | 814            | -874    | -1.057                        |
| mar. ....        | 12.319   | 5.381              | 2.934                  | 960   | 1.291          | 678     | 4.074                         |
| apr. ....        | 317  | 89                 | 1.207                  | 609   | 1.085          | -493    | -1.135                        |
| mag. ....        | -2.114   | -1.942             | 2.111                  | 919   | 1.810          | -618    | -2.412                        |
| giu. ....        | 14.145   | 7.934              | 1.930                  | 581   | 1.369          | -25     | 4.332                         |
| lug. ....        | -2.191   | -2.038             | 2.912                  | 915   | 2.429          | -430    | -3.147                        |
| ago. ....        | -11.250  | -4.744             | -2.450                 | -497  | -893           | -1.062  | -4.019                        |
| set. ....        | 8.691  | 2.114              | 2.859                  | 714   | 1.600          | 545     | 3.598                         |
| ott. ....        | -2.204   | -3.625             | 2.592                  | 968   | 1.835          | -209    | -885                          |
| nov. ....        | 10.084   | 6.129              | 2.101                  | 754   | 1.515          | -167    | 1.897                         |
| dic. ....        | 12.146   | 2.948              | 1.599                  | 211   | 1.526          | -139    | 7.771                         |
| 2026 - gen. .... | -8.118   | -2.895             | -325                   | -18   | 561            | -868    | -4.983                        |
| feb. ....        | (-854)   | (414)              | (960)                  | (306) | (1.013)        | (-358)  | (-1.917)                      |

**Prestiti ai residenti in Italia, per durata e tipologia**

(consistenze di fine periodo in milioni di euro)

| Periodo          | Amministrazioni pubbliche e altri residenti |                |              | Società non finanziarie |                |              |           |           |
|------------------|---|----------------|--------------|-------------------------|----------------|--------------|-----------|-----------|
|                  | fino a 1 anno                               | tra 1 e 5 anni | oltre 5 anni | fino a 1 anno           | tra 1 e 5 anni | oltre 5 anni |           |           |
| 2023 .....       | 1.710.478                                   | 422.334        | 243.158      | 1.044.985               | 617.890        | 141.549      | 154.607   | 321.735   |
| 2024 .....       | 1.678.295                                   | 405.796        | 252.907      | 1.019.592               | 598.895        | 145.925      | 159.477   | 293.494   |
| 2025 - gen. .... | 1.670.646                                   | 399.575        | 252.966      | 1.018.106               | 597.197        | 144.402      | 160.136   | 292.659   |
| feb. ....        | 1.673.094                                   | 399.250        | 255.140      | 1.018.705               | 596.769        | 143.343      | 161.642   | 291.785   |
| mar. ....        | 1.681.884                                   | 407.021        | 256.655      | 1.018.208               | 601.283        | 148.271      | 162.701   | 290.311   |
| apr. ....        | 1.686.661                                   | 408.367        | 258.393      | 1.019.901               | 601.129        | 147.095      | 163.358   | 290.676   |
| mag. ....        | 1.697.172                                   | 413.510        | 260.951      | 1.022.711               | 599.199        | 142.537      | 165.663   | 290.999   |
| giu. ....        | 1.703.511                                   | 423.788        | 262.455      | 1.017.268               | 606.497        | 151.193      | 168.342   | 286.962   |
| lug. ....        | 1.696.999                                   | 410.464        | 267.061      | 1.019.474               | 605.207        | 148.004      | 170.949   | 286.254   |
| ago. ....        | 1.694.450                                   | 409.432        | 267.536      | 1.017.482               | 600.280        | 142.478      | 171.897   | 285.906   |
| set. ....        | 1.700.223                                   | 416.385        | 266.607      | 1.017.232               | 601.920        | 146.521      | 171.334   | 284.065   |
| ott. ....        | 1.697.760                                   | 410.104        | 268.285      | 1.019.370               | 598.214        | 141.964      | 172.222   | 284.027   |
| nov. ....        | 1.716.551                                   | 420.774        | 271.384      | 1.024.393               | 604.144        | 143.993      | 174.585   | 285.566   |
| dic. ....        | 1.702.409                                   | 413.403        | 271.248      | 1.017.758               | 606.040        | 150.920      | 174.002   | 281.118   |
| 2026 - gen. .... | 1.707.157                                   | 415.698        | 273.901      | 1.017.557               | 603.108        | 146.709      | 175.225   | 281.173   |
| feb. ....        | (1.706.609)                                 | (412.135)      | (275.947)    | (1.018.526)             | (603.298)      | (145.524)    | (177.019) | (280.756) |

| Periodo          | Famiglie           |                |              |                        |              |                |                |              |          |
|------------------|--------------------|----------------|--------------|------------------------|--------------|----------------|----------------|--------------|----------|
|                  | Credito al consumo |                |              | Acquisto di abitazioni |              | Altri prestiti |                |              |          |
|                  | fino a 1 anno      | tra 1 e 5 anni | oltre 5 anni | fino a 5 anni          | oltre 5 anni | fino a 1 anno  | tra 1 e 5 anni | oltre 5 anni |          |
| 2023 .....       | 670.422            | 3.835          | 32.157       | 85.119                 | 672          | 423.978        | 37.290         | 14.060       | 73.311   |
| 2024 .....       | 667.971            | 4.133          | 34.549       | 87.480                 | 465          | 425.758        | 36.316         | 13.446       | 65.824   |
| 2025 - gen. .... | 667.197            | 3.697          | 34.636       | 87.418                 | 467          | 426.107        | 36.082         | 13.466       | 65.323   |
| feb. ....        | 667.612            | 3.641          | 34.795       | 87.812                 | 465          | 426.905        | 35.581         | 13.525       | 64.888   |
| mar. ....        | 670.171            | 3.789          | 35.026       | 88.224                 | 470          | 428.163        | 36.450         | 13.588       | 64.462   |
| apr. ....        | 671.258            | 3.822          | 35.167       | 88.586                 | 461          | 429.198        | 36.235         | 13.639       | 64.150   |
| mag. ....        | 673.349            | 3.922          | 35.412       | 89.107                 | 463          | 431.000        | 35.834         | 13.718       | 63.893   |
| giu. ....        | 674.839            | 3.846          | 35.524       | 89.417                 | 442          | 432.320        | 36.109         | 13.789       | 63.393   |
| lug. ....        | 677.855            | 3.973          | 35.748       | 89.808                 | 454          | 434.705        | 35.821         | 14.262       | 63.083   |
| ago. ....        | 675.237            | 3.856          | 35.505       | 89.604                 | 434          | 433.777        | 35.176         | 14.238       | 62.648   |
| set. ....        | 677.853            | 3.803          | 35.812       | 90.000                 | 409          | 435.353        | 36.006         | 14.241       | 62.229   |
| ott. ....        | 680.250            | 3.846          | 36.159       | 90.437                 | 415          | 437.173        | 35.709         | 14.462       | 62.049   |
| nov. ....        | 682.824            | 3.913          | 36.352       | 90.830                 | 438          | 438.653        | 36.183         | 14.606       | 61.849   |
| dic. ....        | 683.886            | 4.159          | 36.424       | 90.591                 | 439          | 440.084        | 36.544         | 14.483       | 61.161   |
| 2026 - gen. .... | 683.450            | 3.731          | 36.548       | 90.797                 | 431          | 440.644        | 35.929         | 14.738       | 60.631   |
| feb. ....        | (684.292)          | (3.530)        | (36.684)     | (91.107)               | (436)        | (441.623)      | (35.606)       | (14.903)     | (60.404) |

**Prestiti ai residenti in Italia per branca di attività economica***(consistenze di fine periodo in milioni di euro)*

| Branca di attività economica   | Gennaio 2026         |                         |         | Febbraio 2026        |                         |           |           |
|--|----------------------|-------------------------|---------|----------------------|-------------------------|-----------|-----------|
|  | Famiglie produttrici | Società non finanziarie | Totale  | Famiglie produttrici | Società non finanziarie | Totale    |           |
| Agricoltura, silvicoltura e pesca .....  | <b>A</b>             | 18.587                  | 18.140  | 36.727               | (18.222)                | (17.992)  | (36.214)  |
| Attività estrattive .....  | <b>B</b>             | 18                      | 1.487   | 1.505                | (18)                    | (1.787)   | (1.805)   |
| Attività manifatturiere.....   | <b>C</b>             | 3.456                   | 174.485 | 177.940              | (3.422)                 | (175.459) | (178.882) |
| Industrie alimentari, delle bevande e del tabacco ...  | <b>1000061</b>       | 641                     | 33.858  | 34.500               | (637)                   | (34.236)  | (34.873)  |
| Industrie tessili, abbigliamento e della pelle .....   | <b>1000062</b>       | 359                     | 13.855  | 14.214               | (354)                   | (13.847)  | (14.201)  |
| Industria del legno e dell'arredamento .....   | <b>1000066</b>       | 378                     | 7.383   | 7.761                | (374)                   | (7.377)   | (7.752)   |
| Fabbricazione di carta e stampa .....  | <b>1000063</b>       | 150                     | 6.173   | 6.324                | (145)                   | (6.120)   | (6.265)   |
| Fabbricazione di raffinati del petrolio, prodotti chimici e farmaceutici.....  | <b>1000067</b>       | 73                      | 17.625  | 17.697               | (73)                    | (18.540)  | (18.613)  |
| Fabbricazione di articoli in gomma e materie plastiche .....   | <b>22</b>            | 63                      | 8.845   | 8.908                | (62)                    | (8.802)   | (8.864)   |
| Metallurgia, fabbricazione di prodotti in metallo e lavorazione di minerali non metalliferi .....  | <b>1000068</b>       | 798                     | 40.036  | 40.834               | (792)                   | (39.951)  | (40.742)  |
| Fabbricazione di prodotti elettronici, apparecchiature elettriche e non elettriche .....   | <b>1000069</b>       | 123                     | 9.975   | 10.098               | (123)                   | (10.113)  | (10.236)  |
| Fabbricazione di macchinari .....  | <b>28</b>            | 99                      | 18.409  | 18.508               | (97)                    | (18.537)  | (18.634)  |
| Fabbricazione di autoveicoli e altri mezzi di trasporto .....  | <b>1000060</b>       | 112                     | 10.387  | 10.499               | (115)                   | (10.055)  | (10.170)  |
| Altre attività manifatturiere .....  | <b>1000070</b>       | 659                     | 7.940   | 8.599                | (651)                   | (7.881)   | (8.532)   |
| Fornitura di energia elettrica, gas, vapore e aria condizionata .....  | <b>D</b>             | 60                      | 20.479  | 20.539               | (60)                    | (20.316)  | (20.377)  |
| Fornitura di acqua, reti fognarie, attività di gestione dei rifiuti e risanamento .....  | <b>E</b>             | 66                      | 9.474   | 9.540                | (68)                    | (9.685)   | (9.753)   |
| Costruzioni.....   | <b>F</b>             | 4.350                   | 45.044  | 49.393               | (4.335)                 | (45.448)  | (49.783)  |
| Commercio all'ingrosso e al dettaglio .....  | <b>G</b>             | 9.406                   | 99.977  | 109.383              | (9.866)                 | (101.212) | (111.077) |
| Trasporto e magazzinaggio .....  | <b>H</b>             | 1.510                   | 28.311  | 29.821               | (1.493)                 | (27.209)  | (28.703)  |
| Attività dei servizi di alloggio e di ristorazione .....   | <b>I</b>             | 3.637                   | 27.589  | 31.226               | (3.623)                 | (28.239)  | (31.862)  |
| Attività editoriali, trasmissioni radiofoniche e produzione e distribuzione contenuti .....  | <b>J</b>             | 134                     | 3.597   | 3.732                | (133)                   | (3.543)   | (3.675)   |
| Telecomunicazioni, programmazione e consulenza informatica, infrastrutture informatiche e altre attività e servizi di informazione ..... | <b>K</b>             | 502                     | 20.310  | 20.812               | (510)                   | (20.126)  | (20.636)  |
| Attività immobiliari.....  | <b>M</b>             | 1.404                   | 54.333  | 55.737               | (1.437)                 | (54.615)  | (56.052)  |
| Attività professionali, scientifiche e tecniche .....  | <b>N</b>             | 9.521                   | 44.817  | 54.338               | (9.447)                 | (44.175)  | (53.621)  |
| Attività amministrative e di servizi di supporto .....   | <b>O</b>             | 1.000                   | 30.172  | 31.172               | (993)                   | (29.418)  | (30.410)  |
| Attività residuali .....   | <b>1000073</b>       | 10.068                  | 24.893  | 34.961               | (9.962)                 | (24.074)  | (34.036)  |
| <b>Totale branche</b>  | <b>1000000</b>       | 63.721                  | 603.108 | 666.828              | (63.589)                | (603.298) | (666.888) |

**Cartolarizzazioni di prestiti bancari per tipologia e settore di controparte: totale***(consistenze di fine periodo in milioni di euro)*

| Periodo               | Totale cartolarizzazioni  |  |                            |           |           |          |          |                |
|-----------------------|---------------------------|--|----------------------------|-----------|-----------|----------|----------|----------------|
|                       | Totale                    | Altri residenti in Italia  |                            |           |           |          |          | Altri prestiti |
|                       |                           | Assicurazioni,<br>fondi pensione e<br>altre istituzioni<br>finanziarie | Società non<br>finanziarie | Famiglie  |           |          |          |                |
| Credito al<br>consumo | Acquisto di<br>abitazioni |  |                            |           |           |          |          |                |
| 2023 .....            | 308.635                   | 308.483  | 5.876                      | 169.718   | 132.889   | 43.301   | 46.007   | 43.581         |
| 2024 .....            | 299.415                   | 299.268  | 5.251                      | 162.775   | 131.242   | 43.315   | 44.814   | 43.112         |
| 2025 - gen. ....      | 291.622                   | 291.480  | 5.196                      | 160.671   | 125.613   | 42.599   | 40.988   | 42.026         |
| feb. ....             | 288.775                   | 288.629  | 5.318                      | 158.889   | 124.423   | 41.829   | 40.727   | 41.867         |
| mar. ....             | 287.252                   | 287.107  | 5.240                      | 157.070   | 124.798   | 42.835   | 40.343   | 41.620         |
| apr. ....             | 286.817                   | 286.673  | 4.921                      | 157.585   | 124.167   | 42.222   | 40.341   | 41.604         |
| mag. ....             | 286.765                   | 286.622  | 4.917                      | 157.975   | 123.729   | 42.304   | 39.963   | 41.461         |
| giu. ....             | 286.238                   | 286.094  | 4.865                      | 156.687   | 124.542   | 43.392   | 39.643   | 41.507         |
| lug. ....             | 283.762                   | 283.625  | 4.791                      | 155.390   | 123.444   | 43.084   | 39.045   | 41.315         |
| ago. ....             | 281.957                   | 281.825  | 4.740                      | 154.551   | 122.534   | 42.528   | 38.757   | 41.249         |
| set. ....             | 290.813                   | 290.680  | 4.653                      | 155.514   | 130.512   | 42.313   | 46.885   | 41.315         |
| ott. ....             | 299.389                   | 299.258  | 4.606                      | 158.533   | 136.118   | 46.597   | 47.849   | 41.672         |
| nov. ....             | 298.630                   | 298.497  | 4.828                      | 156.997   | 136.672   | 47.699   | 47.795   | 41.178         |
| dic. ....             | 298.724                   | 298.618  | 4.703                      | 156.705   | 137.210   | 48.262   | 47.429   | 41.519         |
| 2026 - gen. ....      | 295.891                   | 295.779  | 4.718                      | 155.222   | 135.838   | 47.678   | 48.263   | 39.898         |
| feb. ....             | (294.431)                 | (294.321)  | (4.258)                    | (153.792) | (136.271) | (48.529) | (48.009) | (39.732)       |

**Cartolarizzazioni di prestiti bancari per tipologia e settore di controparte: prestiti cancellati dai bilanci***(consistenze di fine periodo in milioni di euro)*

| Periodo               | Cartolarizzazioni di prestiti bancari cancellati dai bilanci |  |                            |           |          |         |          |                |
|-----------------------|--|--|----------------------------|-----------|----------|---------|----------|----------------|
|                       | Totale   | Altri residenti in Italia  |                            |           |          |         |          | Altri prestiti |
|                       |  | Assicurazioni,<br>fondi pensione e<br>altre istituzioni<br>finanziarie | Società non<br>finanziarie | Famiglie  |          |         |          |                |
| Credito al<br>consumo | Acquisto di<br>abitazioni                                    |  |                            |           |          |         |          |                |
| 2023 .....            | 197.420  | 197.287  | 5.747                      | 139.732   | 51.808   | 4.097   | 10.013   | 37.697         |
| 2024 .....            | 192.278  | 192.151  | 5.101                      | 131.802   | 55.248   | 4.350   | 12.990   | 37.908         |
| 2025 - gen. ....      | 190.904  | 190.776  | 5.049                      | 130.794   | 54.933   | 4.332   | 13.626   | 36.976         |
| feb. ....             | 190.342  | 190.218  | 5.155                      | 130.115   | 54.948   | 4.342   | 13.648   | 36.957         |
| mar. ....             | 189.853  | 189.730  | 5.079                      | 129.867   | 54.783   | 4.330   | 13.564   | 36.889         |
| apr. ....             | 188.742  | 188.619  | 4.759                      | 129.260   | 54.600   | 4.344   | 13.460   | 36.796         |
| mag. ....             | 187.461  | 187.338  | 4.747                      | 128.273   | 54.318   | 4.328   | 13.390   | 36.600         |
| giu. ....             | 186.867  | 186.746  | 4.697                      | 127.570   | 54.479   | 4.484   | 13.273   | 36.722         |
| lug. ....             | 186.167  | 186.051  | 4.615                      | 126.994   | 54.442   | 4.512   | 13.222   | 36.707         |
| ago. ....             | 185.824  | 185.713  | 4.566                      | 126.672   | 54.475   | 4.559   | 13.212   | 36.704         |
| set. ....             | 185.228  | 185.117  | 4.483                      | 126.194   | 54.440   | 4.569   | 13.209   | 36.662         |
| ott. ....             | 184.416  | 184.306  | 4.417                      | 124.887   | 55.002   | 5.233   | 13.137   | 36.632         |
| nov. ....             | 184.555  | 184.445  | 4.650                      | 124.188   | 55.607   | 6.168   | 13.178   | 36.262         |
| dic. ....             | 185.889  | 185.804  | 4.534                      | 125.147   | 56.124   | 6.288   | 13.101   | 36.734         |
| 2026 - gen. ....      | 184.850  | 184.760  | 4.564                      | 124.563   | 55.633   | 6.476   | 13.948   | 35.209         |
| feb. ....             | (183.920)  | (183.831)  | (4.098)                    | (124.047) | (55.686) | (6.556) | (13.963) | (35.167)       |

**Cartolarizzazioni e altre cessioni di prestiti cancellati dai bilanci bancari: residenti in Italia**  
(flussi in milioni di euro)

| Periodo          | Altri residenti |                         |                    |                        |                |                               |      |
|------------------|-----------------|-------------------------|--------------------|------------------------|----------------|-------------------------------|------|
|                  | Totale          | Società non finanziarie | Famiglie           |                        |                | Altre istituzioni finanziarie |      |
|                  |                 |                         | Credito al consumo | Acquisto di abitazioni | Altri prestiti |                               |      |
| 2023 .....       | 2.353           | 1.762                   | 76                 | -568                   | 474            | 171                           | 515  |
| 2024 .....       | 4.613           | 1.826                   | 2.330              | -582                   | 2.948          | -36                           | 456  |
| 2025 - gen. .... | -406            | -256                    | -131               | -65                    | 175            | -242                          | -19  |
| feb. ....        | -122            | -51                     | -106               | -82                    | -32            | 7                             | 36   |
| mar. ....        | 27              | -61                     | 2                  | 46                     | -45            | 1                             | 86   |
| apr. ....        | -503            | -37                     | -165               | -105                   | -65            | 4                             | -300 |
| mag. ....        | -271            | -165                    | -140               | -75                    | -27            | -38                           | 34   |
| giu. ....        | 102             | 116                     | 26                 | -12                    | -87            | 125                           | -39  |
| lug. ....        | -83             | 92                      | -147               | -106                   | 34             | -76                           | -28  |
| ago. ....        | 11              | 61                      | -19                | -39                    | 15             | 4                             | -30  |
| set. ....        | -98             | -10                     | -157               | -122                   | 4              | -39                           | 70   |
| ott. ....        | -150            | 50                      | -170               | -91                    | -49            | -29                           | -30  |
| nov. ....        | -266            | -76                     | -201               | -165                   | -16            | -20                           | 11   |
| dic. ....        | 1.872           | 1.541                   | 210                | 85                     | 40             | 85                            | 121  |
| 2026 - gen. .... | 116             | 150                     | -80                | -2                     | 2              | -80                           | 33   |
| feb. ....        | (-108)          | (-37)                   | (-62)              | (-38)                  | (1)            | (-25)                         | (-9) |

**Tassi di variazione a 1 mese annualizzati: raccolta***(valori percentuali, dati destagionalizzati)*

| Periodo          | Totale depositi di altri residenti in Italia (al netto delle CCP) |          |                               |       | Obbligazioni emesse |
|------------------|---|----------|-------------------------------|-------|---------------------|
|                  | di cui:   |          |                               |       |                     |
|                  | Società non finanziarie   | Famiglie | Altre istituzioni finanziarie |       |                     |
| 2023 .....       | 5,3   | -8,9     | 6,7                           | 85,9  | 10,1                |
| 2024 .....       | 1,4   | 6,9      | -0,7                          | -21,4 | 6,4                 |
| 2025 - gen. .... | -0,5  | -5,4     | -0,1                          | 45,3  | 8,2                 |
| feb. ....        | -5,6  | -8,2     | -5,7                          | 5,5   | 1,9                 |
| mar. ....        | 7,7   | -7,3     | 8,8                           | -9,3  | -1,8                |
| apr. ....        | -3,7  | -11,0    | 0,1                           | 8,2   | -5,9                |
| mag. ....        | 13,9  | 24,0     | 11,2                          | 15,9  | 0,8                 |
| giu. ....        | 0,7   | 3,8      | 1,6                           | -11,3 | 8,6                 |
| lug. ....        | 2,4   | -2,2     | 5,0                           | 1,5   | 9,6                 |
| ago. ....        | -1,9  | -8,9     | 2,2                           | -14,4 | 2,8                 |
| set. ....        | 9,0   | 24,9     | 4,3                           | 5,8   | 4,2                 |
| ott. ....        | 0,2   | 15,0     | -2,3                          | -11,5 | 22,1                |
| nov. ....        | 10,5  | 33,0     | 4,7                           | -5,2  | -18,2               |
| dic. ....        | -1,9  | -14,7    | 2,0                           | 15,1  | -2,5                |
| 2026 - gen. .... | 8,6   | 12,2     | 6,4                           | 10,6  | 5,0                 |
| feb. ....        | (8,6)   | (27,9)   | (3,6)                         | (5,1) | (-0,1)              |

Tavola 1.14

[Accesso ai dati:](#)[BSID0200](#)**Tassi di variazione a 1 mese annualizzati: prestiti e titoli in portafoglio***(valori percentuali, dati destagionalizzati)*

| Periodo          | Totale prestiti ad altri residenti in Italia (al netto delle CCP) |          |                               |                              | Titoli in portafoglio diversi da azioni |       |
|------------------|---|----------|-------------------------------|------------------------------|---|-------|
|                  | di cui:   |          |                               | Tasso di variazione a 1 mese | Tasso di variazione a 12 mesi           |       |
|                  | Società non finanziarie   | Famiglie | Altre istituzioni finanziarie |                              |   |       |
| 2023 .....       | -2,8  | -5,5     | -1,1                          | -0,3                         | 16,7                                    | -8,6  |
| 2024 .....       | 5,4   | 7,2      | 2,3                           | 8,9                          | -8,5                                    | -4,5  |
| 2025 - gen. .... | -1,2  | -0,3     | 1,8                           | -17,1                        | 19,9                                    | -0,5  |
| feb. ....        | 1,8   | -0,3     | 2,4                           | 7,1                          | 5,8                                     | 0,8   |
| mar. ....        | 4,6   | 7,0      | 3,2                           | 1,4                          | 6,5                                     | 2,0   |
| apr. ....        | 3,0   | 0,1      | 2,3                           | 21,2                         | -3,5                                    | 2,5   |
| mag. ....        | -3,0  | -5,4     | 2,5                           | -18,4                        | 0,5                                     | 2,1   |
| giu. ....        | 6,3   | 11,5     | 2,4                           | 3,3                          | 3,1                                     | 1,2   |
| lug. ....        | 0,7   | -2,0     | 2,5                           | 2,0                          | 3,6                                     | 1,7   |
| ago. ....        | 0,8   | 3,3      | 2,0                           | -15,8                        | 3,9                                     | 1,5   |
| set. ....        | 1,6   | -1,1     | 1,9                           | 12,0                         | 2,2                                     | 2,2   |
| ott. ....        | 1,7   | -3,0     | 3,2                           | 18,2                         | 20,7                                    | 4,7   |
| nov. ....        | 4,4   | 6,9      | 2,7                           | 1,2                          | 23,6                                    | 6,1   |
| dic. ....        | 3,0   | 5,1      | 2,4                           | 1,7                          | 31,4                                    | 9,3   |
| 2026 - gen. .... | 2,2   | 0,4      | 3,0                           | 6,9                          | -17,4                                   | 6,0   |
| feb. ....        | (1,1)   | (0,0)    | (2,8)                         | (-0,2)                       | (-6,3)                                  | (4,9) |

**Titoli in portafoglio emessi da residenti in Italia, diversi da azioni e partecipazioni**

(consistenze di fine periodo in milioni di euro)

| Periodo          | Titoli emessi da Amministrazioni pubbliche |           |         |          |           |      | Altri titoli                  |   |           | Totale    |
|------------------|--|-----------|---------|----------|-----------|------|-------------------------------|---|-----------|-----------|
|                  | di cui: titoli di Stato                    |           |         |          |           |      | di cui:                       |   |           |           |
|                  | di cui:                                    |           |         |          |           |      | obbligazioni emesse da banche | riacquisti di titoli relativi ad attività proprie cartolarizzate non cancellate |           |           |
|                  | BOT  | CCT       | BTP     | CTZ      |           |      |                               |   |           |           |
| 2023 .....       | 360.281                                    | 357.293   | 7.763   | 85.776   | 252.642   | ..   | 189.418                       | 51.894  | 101.298   | 549.699   |
| 2024 .....       | 359.078                                    | 356.376   | 5.780   | 85.851   | 252.673   | ..   | 176.822                       | 52.066  | 91.536    | 535.900   |
| 2025 - gen. .... | 369.755                                    | 367.057   | 6.563   | 84.532   | 263.919   | ..   | 176.369                       | 52.970  | 90.687    | 546.124   |
| feb. ....        | 376.743                                    | 374.051   | 6.484   | 85.651   | 269.090   | ..   | 177.759                       | 52.030  | 93.037    | 554.503   |
| mar. ....        | 379.499                                    | 376.821   | 5.453   | 86.479   | 270.866   | ..   | 173.134                       | 53.982  | 86.951    | 552.633   |
| apr. ....        | 383.283                                    | 380.631   | 6.774   | 82.581   | 276.298   | ..   | 172.864                       | 53.775  | 86.924    | 556.148   |
| mag. ....        | 383.695                                    | 381.042   | 7.813   | 81.794   | 275.257   | ..   | 174.132                       | 54.580  | 86.709    | 557.827   |
| giu. ....        | 384.828                                    | 382.260   | 7.619   | 82.729   | 275.590   | ..   | 175.740                       | 55.978  | 86.934    | 560.568   |
| lug. ....        | 388.056                                    | 385.495   | 7.630   | 83.259   | 277.870   | ..   | 174.341                       | 55.897  | 86.028    | 562.398   |
| ago. ....        | 388.161                                    | 385.628   | 6.438   | 84.890   | 277.281   | ..   | 174.009                       | 55.929  | 85.735    | 562.170   |
| set. ....        | 389.397                                    | 386.869   | 7.399   | 81.957   | 280.491   | ..   | 172.841                       | 55.418  | 85.102    | 562.238   |
| ott. ....        | 400.836                                    | 398.305   | 8.541   | 83.973   | 287.795   | ..   | 172.086                       | 55.498  | 84.538    | 572.922   |
| nov. ....        | 398.925                                    | 396.348   | 9.260   | 85.316   | 283.784   | ..   | 188.140                       | 55.220  | 100.624   | 587.065   |
| dic. ....        | 398.713                                    | 396.300   | 6.953   | 91.113   | 280.250   | ..   | 189.131                       | 55.151  | 101.541   | 587.844   |
| 2026 - gen. .... | 395.667                                    | 393.242   | 8.333   | 87.963   | 278.863   | ..   | 187.392                       | 54.838  | 100.935   | 583.060   |
| feb. ....        | (401.402)                                  | (398.978) | (8.477) | (88.889) | (283.776) | (..) | (186.312)                     | (54.541)  | (100.115) | (587.714) |

## Titoli di terzi in deposito per settore detentore: titoli di debito al valore nominale

(consistenze di fine periodo in milioni di euro)

| Periodo          | Residenti in Italia     |                         |   |                           |                       |                      | Totale      | Totale titoli detenuti da non residenti | Totale generale |
|------------------|-------------------------|-------------------------|---|---------------------------|-----------------------|----------------------|-------------|---|-----------------|
|                  | Società non finanziarie | Istituzioni finanziarie | Imprese di assicurazione e fondi pensione | Amministrazioni pubbliche | Famiglie              |                      |             |   |                 |
|                  |                         |                         |   |                           | Famiglie consumatrici | Famiglie produttrici |             |   |                 |
| 2023 .....       | 80.725                  | 270.877                 | 583.219                                   | 41.705                    | 411.755               | 16.553               | 1.404.835   | 28.929                                  | 1.433.764       |
| 2024 .....       | 95.888                  | 340.671                 | 605.074                                   | 44.127                    | 458.068               | 17.599               | 1.561.427   | 37.741                                  | 1.599.168       |
| 2025 - gen. .... | 98.053                  | 346.993                 | 607.035                                   | 43.985                    | 462.670               | 17.701               | 1.576.437   | 31.731                                  | 1.608.169       |
| feb. ....        | 100.626                 | 356.009                 | 610.805                                   | 44.529                    | 473.083               | 18.084               | 1.603.137   | 32.382                                  | 1.635.518       |
| mar. ....        | 101.598                 | 355.780                 | 613.562                                   | 44.903                    | 472.078               | 18.141               | 1.606.062   | 33.309                                  | 1.639.371       |
| apr. ....        | 102.987                 | 360.723                 | 613.952                                   | 43.505                    | 472.628               | 18.226               | 1.612.021   | 32.166                                  | 1.644.187       |
| mag. ....        | 103.534                 | 362.535                 | 616.733                                   | 43.401                    | 466.480               | 18.109               | 1.610.793   | 33.136                                  | 1.643.929       |
| giu. ....        | 104.275                 | 366.821                 | 621.932                                   | 43.472                    | 472.502               | 18.390               | 1.627.392   | 33.890                                  | 1.661.282       |
| lug. ....        | 108.205                 | 413.944                 | 625.259                                   | 44.008                    | 480.872               | 18.999               | 1.691.287   | 35.038                                  | 1.726.325       |
| ago. ....        | 110.511                 | 369.830                 | 629.016                                   | 43.507                    | 482.658               | 19.244               | 1.654.765   | 34.908                                  | 1.689.674       |
| set. ....        | 108.993                 | 362.660                 | 630.966                                   | 43.464                    | 481.765               | 19.187               | 1.647.035   | 35.915                                  | 1.682.949       |
| ott. ....        | 112.268                 | 368.227                 | 632.385                                   | 44.309                    | 495.296               | 19.755               | 1.672.239   | 35.548                                  | 1.707.788       |
| nov. ....        | 112.762                 | 371.216                 | 629.475                                   | 44.979                    | 494.864               | 19.693               | 1.672.990   | 36.503                                  | 1.709.492       |
| dic. ....        | 112.170                 | 361.733                 | 632.117                                   | 45.984                    | 495.958               | 19.768               | 1.667.731   | 39.211                                  | 1.706.941       |
| 2026 - gen. .... | 113.482                 | 363.754                 | 632.940                                   | 46.357                    | 498.679               | 20.185               | 1.675.397   | 39.561                                  | 1.714.958       |
| feb. ....        | (113.452)               | (361.001)               | (636.669)                                 | (47.195)                  | (503.311)             | (20.287)             | (1.681.916) | (41.680)                                | (1.723.596)     |

## Titoli di terzi in deposito di residenti in Italia per strumento al fair value

(consistenze di fine periodo in milioni di euro)

| Periodo             | Titoli di debito al fair value |             |             |                |                      |                        | Titoli di capitale al fair value |           |             |
|---------------------|--------------------------------|-------------|-------------|----------------|----------------------|------------------------|----------------------------------|-----------|-------------|
|                     | di cui: titoli di Stato        |             |             |                |                      | Obbligazioni di banche | Totale                           |           |             |
|                     | di cui: BOT                    | di cui: CCT | di cui: BTP | di cui: azioni | di cui: fondi comuni |                        |                                  |           |             |
| 2023 - I trim ..... | 1.182.416                      | 581.880     | 38.753      | 17.289         | 519.330              | 89.470                 | 1.190.778                        | 379.980   | 810.798     |
| II " .....          | 1.235.480                      | 620.286     | 48.175      | 17.901         | 547.313              | 95.024                 | 1.201.950                        | 384.690   | 817.260     |
| III " .....         | 1.244.641                      | 615.114     | 54.968      | 18.204         | 535.051              | 103.039                | 1.174.915                        | 375.215   | 799.700     |
| IV " .....          | 1.352.228                      | 676.992     | 62.261      | 18.197         | 589.133              | 113.186                | 1.229.698                        | 392.058   | 837.640     |
| 2024 - I trim ..... | 1.410.639                      | 708.833     | 58.683      | 13.571         | 628.901              | 121.093                | 1.287.481                        | 422.885   | 864.595     |
| II " .....          | 1.455.875                      | 722.818     | 62.419      | 16.615         | 636.086              | 125.455                | 1.294.480                        | 419.682   | 874.798     |
| III " .....         | 1.695.178                      | 747.723     | 61.595      | 15.666         | 663.154              | 126.851                | 1.333.450                        | 430.848   | 902.602     |
| IV " .....          | 1.506.013                      | 734.002     | 59.066      | 18.290         | 649.547              | 128.089                | 1.380.594                        | 445.812   | 934.633     |
| 2025 - I trim ..... | 1.615.644                      | 755.953     | 61.603      | 15.762         | 671.693              | 129.683                | 1.391.507                        | 457.348   | 934.159     |
| II " .....          | 1.612.312                      | 779.190     | 61.276      | 17.110         | 694.323              | 129.090                | 1.438.466                        | 479.922   | 958.544     |
| III " .....         | 1.603.908                      | 782.285     | 58.316      | 13.063         | 704.212              | 129.432                | 1.495.249                        | 504.209   | 991.040     |
| IV " .....          | (1.646.922)                    | (790.560)   | (59.467)    | (14.018)       | (710.263)            | (129.627)              | (1.550.848)                      | (531.471) | (1.019.377) |

## **Sezione 2**

### **Tassi di interesse bancari**

## Indicatori compositi del costo del credito bancario

(valori percentuali)

| Periodo          | Famiglie:<br>prestiti per l'acquisto<br>di abitazioni | Società non finanziarie | Famiglie e società non finanziarie |                 |
|------------------|---|-------------------------|------------------------------------|-----------------|
|                  |   |                         | A breve termine                    | A lungo termine |
| 2023 .....       | 3,97  | 5,23                    | 5,31                               | 4,14            |
| 2024 .....       | 3,31  | 4,51                    | 4,52                               | 3,59            |
| 2025 - feb. .... | 3,27  | 4,12                    | 4,12                               | 3,55            |
| mar. ....        | 3,21  | 4,04                    | 4,05                               | 3,48            |
| apr. ....        | 3,30  | 3,89                    | 3,87                               | 3,62            |
| mag. ....        | 3,19  | 3,77                    | 3,73                               | 3,56            |
| giu. ....        | 3,20  | 3,70                    | 3,64                               | 3,70            |
| lug. ....        | 3,19  | 3,59                    | 3,57                               | 3,45            |
| ago. ....        | 3,28  | 3,49                    | 3,44                               | 3,63            |
| set. ....        | 3,28  | 3,51                    | 3,45                               | 3,64            |
| ott. ....        | 3,32  | 3,61                    | 3,57                               | 3,63            |
| nov. ....        | 3,30  | 3,62                    | 3,55                               | 3,77            |
| dic. ....        | 3,40  | 3,65                    | 3,61                               | 3,72            |
| 2026 - gen. .... | 3,50  | 3,62                    | 3,59                               | 3,69            |
| feb. ....        | (3,46)  | (3,49)                  | (3,39)                             | (3,91)          |

## Tassi di interesse bancari sui prestiti in euro alle società non finanziarie: nuove operazioni

(valori percentuali)

| Periodo          | Totale   |                                     |                         |                                     |                         |                         |                                     |                                  |        |        |
|------------------|--|-------------------------------------|-------------------------|-------------------------------------|-------------------------|-------------------------|-------------------------------------|----------------------------------|--------|--------|
|                  | di cui:  |                                     |                         | Prestiti fino a 1 milione di euro   |                         |                         |                                     | Prestiti oltre 1 milione di euro |        |        |
|                  | con periodo di<br>determinazione<br>iniziale del<br>tasso fino a 1<br>anno | prestiti<br>totalmente<br>garantiti | erogazioni<br>effettive | di cui:                             |                         | erogazioni<br>effettive | di cui:                             |                                  |        |        |
|                  |  |                                     |                         | prestiti<br>totalmente<br>garantiti | erogazioni<br>effettive |                         | prestiti<br>totalmente<br>garantiti | erogazioni<br>effettive          |        |        |
| 2023 .....       | 5,45   | 5,41                                | 5,69                    | 5,45                                | 5,71                    | 6,04                    | 5,71                                | 5,28                             | 5,37   | 5,26   |
| 2024 .....       | 4,40   | 4,42                                | 4,76                    | 4,38                                | 4,95                    | 4,99                    | 4,96                                | 4,12                             | 4,58   | 4,02   |
| 2025 - feb. .... | 3,99   | 3,98                                | 4,41                    | 3,96                                | 4,60                    | 4,83                    | 4,60                                | 3,65                             | 3,97   | 3,54   |
| mar. ....        | 3,92   | 3,91                                | 4,09                    | 3,92                                | 4,48                    | 4,64                    | 4,50                                | 3,63                             | 3,67   | 3,56   |
| apr. ....        | 3,76   | 3,72                                | 4,10                    | 3,75                                | 4,30                    | 4,56                    | 4,31                                | 3,45                             | 3,60   | 3,39   |
| mag. ....        | 3,66   | 3,61                                | 3,97                    | 3,65                                | 4,22                    | 4,43                    | 4,23                                | 3,31                             | 3,50   | 3,20   |
| giu. ....        | 3,60   | 3,52                                | 3,84                    | 3,56                                | 4,16                    | 4,34                    | 4,18                                | 3,31                             | 3,41   | 3,19   |
| lug. ....        | 3,50   | 3,46                                | 3,86                    | 3,52                                | 4,01                    | 4,34                    | 4,02                                | 3,26                             | 3,44   | 3,25   |
| ago. ....        | 3,39   | 3,30                                | 3,68                    | 3,36                                | 3,95                    | 4,38                    | 3,96                                | 3,09                             | 3,12   | 3,00   |
| set. ....        | 3,38   | 3,31                                | 3,85                    | 3,37                                | 4,02                    | 4,32                    | 4,04                                | 3,04                             | 3,45   | 2,95   |
| ott. ....        | 3,53   | 3,46                                | 3,70                    | 3,54                                | 4,12                    | 4,37                    | 4,13                                | 3,16                             | 3,16   | 3,09   |
| nov. ....        | 3,52   | 3,45                                | 3,95                    | 3,52                                | 4,10                    | 4,37                    | 4,12                                | 3,16                             | 3,43   | 3,07   |
| dic. ....        | 3,59   | 3,52                                | 3,79                    | 3,57                                | 4,16                    | 4,37                    | 4,18                                | 3,29                             | 3,49   | 3,19   |
| 2026 - gen. .... | 3,53   | 3,49                                | 3,84                    | 3,53                                | 4,07                    | 4,38                    | 4,09                                | 3,24                             | 3,30   | 3,16   |
| feb. ....        | (3,33)   | (3,25)                              | (3,90)                  | (3,30)                              | (4,08)                  | (4,41)                  | (4,09)                              | (2,83)                           | (3,24) | (2,71) |

## Volumi sui prestiti in euro alle società non finanziarie: nuove operazioni

(milioni di euro)

| Periodo          | Totale   |                               |                      |          |                                   |                      |          |                                  |                               |                      |
|------------------|--|-------------------------------|----------------------|----------|-----------------------------------|----------------------|----------|----------------------------------|-------------------------------|----------------------|
|                  | con periodo di determinazione iniziale del tasso fino a 1 anno | di cui:                       |                      |          | Prestiti fino a 1 milione di euro |                      |          | Prestiti oltre 1 milione di euro |                               |                      |
|                  |  | prestiti totalmente garantiti | erogazioni effettive |          | di cui:                           |                      |          |                                  | di cui:                       |                      |
|                  |  |                               |                      |          | prestiti totalmente garantiti     | erogazioni effettive |          |                                  | prestiti totalmente garantiti | erogazioni effettive |
| 2023 .....       | 39.855   | 36.105                        | 4.003                | 35.905   | 16.040                            | 1.917                | 15.098   | 23.815                           | 2.086                         | 20.807               |
| 2024 .....       | 53.425   | 46.265                        | 5.294                | 42.882   | 18.014                            | 2.279                | 16.712   | 35.411                           | 3.015                         | 26.170               |
| 2025 - feb. .... | 38.273   | 33.651                        | 4.474                | 32.515   | 13.783                            | 2.289                | 12.798   | 24.490                           | 2.184                         | 19.716               |
| mar. ....        | 50.077   | 42.752                        | 6.251                | 40.932   | 16.959                            | 2.711                | 15.719   | 33.119                           | 3.541                         | 25.213               |
| apr. ....        | 38.694   | 34.468                        | 4.569                | 32.544   | 14.037                            | 2.385                | 12.779   | 24.656                           | 2.184                         | 19.765               |
| mag. ....        | 36.556   | 32.799                        | 4.594                | 30.753   | 14.224                            | 2.322                | 13.265   | 22.332                           | 2.272                         | 17.488               |
| giu. ....        | 50.925   | 45.444                        | 5.809                | 43.842   | 17.544                            | 2.694                | 16.423   | 33.380                           | 3.115                         | 27.419               |
| lug. ....        | 48.354   | 41.445                        | 5.715                | 39.831   | 15.353                            | 2.634                | 14.136   | 33.001                           | 3.081                         | 25.695               |
| ago. ....        | 26.693   | 23.577                        | 3.449                | 22.934   | 9.236                             | 1.552                | 8.464    | 17.457                           | 1.897                         | 14.470               |
| set. ....        | 44.296   | 39.501                        | 5.637                | 37.410   | 15.666                            | 2.579                | 14.578   | 28.630                           | 3.058                         | 22.832               |
| ott. ....        | 40.858   | 35.468                        | 5.989                | 33.503   | 15.539                            | 2.657                | 14.362   | 25.319                           | 3.332                         | 19.141               |
| nov. ....        | 38.625   | 35.297                        | 4.484                | 32.603   | 14.906                            | 2.441                | 14.043   | 23.718                           | 2.044                         | 18.559               |
| dic. ....        | 54.147   | 47.299                        | 7.281                | 45.289   | 18.242                            | 2.546                | 17.074   | 35.906                           | 4.735                         | 28.216               |
| 2026 - gen. .... | 39.848   | 35.281                        | 5.048                | 32.512   | 14.010                            | 2.554                | 12.850   | 25.838                           | 2.494                         | 19.662               |
| feb. ....        | (36.028)   | (33.506)                      | (4.416)              | (31.477) | (14.392)                          | (2.493)              | (13.442) | (21.636)                         | (1.923)                       | (18.036)             |

## Tassi di interesse bancari sui prestiti in euro alle famiglie: nuove operazioni

(valori percentuali)

| Periodo          | Prestiti per l'acquisto di abitazioni            |              |        |                                    |                                 |
|------------------|--|--------------|--------|------------------------------------|---------------------------------|
|                  | Per periodo di determinazione iniziale del tasso |              |        | TAEG                               | di cui:<br>erogazioni effettive |
|                  | fino a 1 anno                                    | oltre 1 anno |        |                                    |                                 |
| 2025 - feb. .... | 3,18   | 3,82         | 3,13   | 3,58                               | 3,10                            |
| mar. ....        | 3,14   | 3,73         | 3,09   | 3,54                               | 3,06                            |
| apr. ....        | 3,27   | 3,54         | 3,25   | 3,67                               | 3,22                            |
| mag. ....        | 3,17   | 3,43         | 3,14   | 3,58                               | 3,12                            |
| giu. ....        | 3,19   | 3,32         | 3,18   | 3,60                               | 3,16                            |
| lug. ....        | 3,20   | 3,07         | 3,22   | 3,61                               | 3,18                            |
| ago. ....        | 3,28   | 3,23         | 3,29   | 3,67                               | 3,26                            |
| set. ....        | 3,28   | 3,10         | 3,31   | 3,71                               | 3,27                            |
| ott. ....        | 3,31   | 3,08         | 3,35   | 3,73                               | 3,30                            |
| nov. ....        | 3,30   | 3,10         | 3,33   | 3,72                               | 3,28                            |
| dic. ....        | 3,38   | 3,21         | 3,42   | 3,81                               | 3,37                            |
| 2026 - gen. .... | 3,45   | 3,08         | 3,55   | 3,87                               | 3,48                            |
| feb. ....        | (3,44)   | (3,08)       | (3,51) | (3,87)                             | (3,44)                          |
| Periodo          | Credito al consumo                               |              |        |                                    |                                 |
|                  | Per periodo di determinazione iniziale del tasso |              |        | TAEG                               | di cui:<br>erogazioni effettive |
|                  | fino a 1 anno                                    | oltre 1 anno |        |                                    |                                 |
| 2025 - feb. .... | 8,73   | 6,00         | 8,82   | 10,46                              | 8,74                            |
| mar. ....        | 8,65   | 5,93         | 8,75   | 10,29                              | 8,66                            |
| apr. ....        | 8,58   | 5,88         | 8,68   | 10,18                              | 8,59                            |
| mag. ....        | 8,54   | 5,80         | 8,64   | 10,18                              | 8,55                            |
| giu. ....        | 8,50   | 5,88         | 8,60   | 10,15                              | 8,50                            |
| lug. ....        | 8,60   | 5,78         | 8,72   | 10,27                              | 8,61                            |
| ago. ....        | 8,65   | 5,88         | 8,75   | 10,29                              | 8,65                            |
| set. ....        | 8,59   | 5,96         | 8,70   | 10,24                              | 8,60                            |
| ott. ....        | 8,45   | 5,90         | 8,56   | 10,07                              | 8,45                            |
| nov. ....        | 8,45   | 6,25         | 8,54   | 10,08                              | 8,45                            |
| dic. ....        | 8,33   | 6,41         | 8,42   | 9,97                               | 8,34                            |
| 2026 - gen. .... | 8,52   | 6,35         | 8,59   | 10,34                              | 8,52                            |
| feb. ....        | (8,52)   | (5,96)       | (8,61) | (10,25)                            | (8,53)                          |
| Periodo          | Prestiti per altri scopi                         |              |        |                                    |                                 |
|                  | Per periodo di determinazione iniziale del tasso |              |        | di cui:<br>famiglie<br>produttrici | di cui:<br>erogazioni effettive |
|                  | fino a 1 anno                                    | oltre 1 anno |        |                                    |                                 |
| 2025 - feb. .... | 4,82   | 4,93         | 4,49   | 4,91                               | 5,06                            |
| mar. ....        | 4,74   | 4,85         | 4,47   | 4,63                               | 5,03                            |
| apr. ....        | 4,70   | 4,77         | 4,51   | 4,64                               | 4,97                            |
| mag. ....        | 4,40   | 4,39         | 4,45   | 4,53                               | 4,64                            |
| giu. ....        | 4,16   | 4,04         | 4,52   | 4,28                               | 4,38                            |
| lug. ....        | 4,20   | 4,09         | 4,50   | 4,30                               | 4,42                            |
| ago. ....        | 4,31   | 4,24         | 4,59   | 4,30                               | 4,49                            |
| set. ....        | 4,27   | 4,18         | 4,56   | 4,30                               | 4,51                            |
| ott. ....        | 4,22   | 4,11         | 4,62   | 4,50                               | 4,50                            |
| nov. ....        | 4,16   | 4,07         | 4,48   | 4,45                               | 4,40                            |
| dic. ....        | 3,90   | 3,77         | 4,42   | 4,11                               | 4,11                            |
| 2026 - gen. .... | 4,15   | 4,05         | 4,66   | 4,52                               | 4,35                            |
| feb. ....        | (4,34)   | (4,26)       | (4,58) | (4,63)                             | (4,57)                          |

Volumi sui prestiti in euro alle famiglie: nuove operazioni  
(milioni di euro)

| Periodo          | Prestiti per l'acquisto di abitazioni |  |              |                                 |
|------------------|---------------------------------------|--|--------------|---------------------------------|
|                  |                                       | Per periodo di determinazione iniziale del tasso |              | di cui:<br>erogazioni effettive |
|                  |                                       | fino a 1 anno                                    | oltre 1 anno |                                 |
| 2025 - feb. .... | 5.968                                 | 451  | 5.517        | 4.448                           |
| mar. ....        | 6.941                                 | 513  | 6.428        | 5.222                           |
| apr. ....        | 6.208                                 | 574  | 5.633        | 4.777                           |
| mag. ....        | 6.600                                 | 472  | 6.128        | 5.451                           |
| giu. ....        | 6.622                                 | 586  | 6.036        | 5.582                           |
| lug. ....        | 7.972                                 | 888  | 7.084        | 6.776                           |
| ago. ....        | 2.290                                 | 375  | 1.915        | 1.545                           |
| set. ....        | 6.287                                 | 726  | 5.561        | 5.545                           |
| ott. ....        | 6.859                                 | 1.102  | 5.757        | 5.775                           |
| nov. ....        | 5.748                                 | 858  | 4.890        | 4.934                           |
| dic. ....        | 6.318                                 | 1.166  | 5.153        | 5.437                           |
| 2026 - gen. .... | 4.624                                 | 945  | 3.678        | 3.811                           |
| feb. ....        | (5.184)                               | (910)  | (4.274)      | (4.455)                         |

| Periodo          | Credito al consumo |  |              |                                 |
|------------------|--------------------|--|--------------|---------------------------------|
|                  |                    | Per periodo di determinazione iniziale del tasso |              | di cui:<br>erogazioni effettive |
|                  |                    | fino a 1 anno                                    | oltre 1 anno |                                 |
| 2025 - feb. .... | 4.708              | 152  | 4.556        | 4.696                           |
| mar. ....        | 5.181              | 175  | 5.006        | 5.167                           |
| apr. ....        | 4.749              | 165  | 4.584        | 4.737                           |
| mag. ....        | 4.872              | 174  | 4.698        | 4.862                           |
| giu. ....        | 4.593              | 168  | 4.424        | 4.584                           |
| lug. ....        | 5.069              | 199  | 4.870        | 5.056                           |
| ago. ....        | 3.118              | 115  | 3.002        | 3.111                           |
| set. ....        | 4.935              | 188  | 4.747        | 4.922                           |
| ott. ....        | 5.264              | 225  | 5.039        | 5.253                           |
| nov. ....        | 4.587              | 174  | 4.414        | 4.579                           |
| dic. ....        | 3.834              | 165  | 3.669        | 3.826                           |
| 2026 - gen. .... | 4.339              | 137  | 4.202        | 4.330                           |
| feb. ....        | (4.786)            | (148)  | (4.638)      | (4.775)                         |

| Periodo          | Prestiti per altri scopi |  |              |                                 |                                 |
|------------------|--------------------------|--|--------------|---------------------------------|---------------------------------|
|                  |                          | Per periodo di determinazione iniziale del tasso |              | di cui:<br>famiglie produttrici | di cui:<br>erogazioni effettive |
|                  |                          | fino a 1 anno                                    | oltre 1 anno |                                 |                                 |
| 2025 - feb. .... | 2.666                    | 1.959  | 707          | 813                             | 2.156                           |
| mar. ....        | 3.221                    | 2.337  | 884          | 1.021                           | 2.613                           |
| apr. ....        | 2.931                    | 2.131  | 799          | 927                             | 2.369                           |
| mag. ....        | 2.727                    | 1.970  | 757          | 843                             | 2.238                           |
| giu. ....        | 2.945                    | 2.219  | 727          | 982                             | 2.446                           |
| lug. ....        | 3.077                    | 2.232  | 846          | 942                             | 2.512                           |
| ago. ....        | 1.955                    | 1.556  | 399          | 532                             | 1.628                           |
| set. ....        | 2.771                    | 2.098  | 673          | 831                             | 2.254                           |
| ott. ....        | 3.100                    | 2.415  | 685          | 819                             | 2.520                           |
| nov. ....        | 2.911                    | 2.289  | 622          | 775                             | 2.363                           |
| dic. ....        | 3.124                    | 2.478  | 646          | 940                             | 2.473                           |
| 2026 - gen. .... | 3.267                    | 2.746  | 521          | 750                             | 2.748                           |
| feb. ....        | (2.695)                  | (2.018)  | (677)        | (788)                           | (2.272)                         |

## Tassi di interesse bancari sui prestiti in euro a famiglie e società non finanziarie: consistenze

(valori percentuali)

| Periodo          | Famiglie |                                       |                                     |   | Società non finanziarie            |        |   |  |
|------------------|----------|---------------------------------------|-------------------------------------|---|------------------------------------|--------|---|--|
|                  |          | Prestiti per l'acquisto di abitazioni | Credito al consumo e altri prestiti | Conti correnti attivi e prestiti rotativi | Finanziamenti con carte di credito |        | Conti correnti attivi e prestiti rotativi | Prestiti con durata del contratto oltre 1 anno |
| 2023 .....       | 4,24     | 3,14                                  | 6,15                                | 6,30                                      | 14,57                              | 5,31   | 5,84                                      | 5,26   |
| 2024 .....       | 4,16     | 2,91                                  | 6,35                                | 5,54                                      | 14,43                              | 4,76   | 5,06                                      | 4,77   |
| 2025 - feb. .... | 4,10     | 2,82                                  | 6,37                                | 5,35                                      | 14,41                              | 4,48   | 4,80                                      | 4,49   |
| mar. ....        | 4,07     | 2,79                                  | 6,33                                | 5,27                                      | 14,39                              | 4,37   | 4,68                                      | 4,40   |
| apr. ....        | 4,04     | 2,75                                  | 6,32                                | 5,13                                      | 14,38                              | 4,25   | 4,50                                      | 4,29   |
| mag. ....        | 4,01     | 2,73                                  | 6,30                                | 5,04                                      | 14,36                              | 4,16   | 4,32                                      | 4,21   |
| giu. ....        | 4,00     | 2,71                                  | 6,31                                | 4,92                                      | 14,37                              | 4,04   | 4,22                                      | 4,08   |
| lug. ....        | 3,96     | 2,67                                  | 6,27                                | 4,77                                      | 14,34                              | 3,91   | 4,12                                      | 3,95   |
| ago. ....        | 3,96     | 2,67                                  | 6,28                                | 4,61                                      | 14,34                              | 3,89   | 4,05                                      | 3,93   |
| set. ....        | 4,02     | 2,68                                  | 6,43                                | 4,73                                      | 14,54                              | 3,89   | 4,13                                      | 3,93   |
| ott. ....        | 4,03     | 2,69                                  | 6,45                                | 4,73                                      | 14,59                              | 3,90   | 4,13                                      | 3,94   |
| nov. ....        | 4,04     | 2,69                                  | 6,46                                | 4,67                                      | 14,62                              | 3,89   | 4,05                                      | 3,94   |
| dic. ....        | 4,03     | 2,70                                  | 6,44                                | 4,52                                      | 14,66                              | 3,89   | 4,07                                      | 3,94   |
| 2026 - gen. .... | 4,02     | 2,71                                  | 6,40                                | 4,68                                      | 14,71                              | 3,91   | 4,11                                      | 3,96   |
| feb. ....        | (4,04)   | (2,72)                                | (6,46)                              | (4,69)                                    | (14,71)                            | (3,90) | (4,07)                                    | (3,97)   |

## Tassi di interesse bancari sui depositi in euro di famiglie e società non finanziarie: nuove operazioni

(valori percentuali)

| Periodo          | Depositi con durata prestabilita |        |               |              |                            |        | Pronti<br>contro<br>termine |
|------------------|----------------------------------|--------|---------------|--------------|----------------------------|--------|-----------------------------|
|                  | Famiglie                         |        |               |              | Società<br>non finanziarie |        |                             |
|                  |                                  |        | fino a 1 anno | oltre 1 anno |                            |        |                             |
| 2023 .....       | 3,78                             | 3,90   | 3,81          | 4,22         | 3,69                       | 0,63   |                             |
| 2024 .....       | 2,89                             | 2,97   | 2,97          | 3,00         | 2,82                       | 2,04   |                             |
| 2025 - feb. .... | 2,62                             | 2,80   | 2,82          | 2,68         | 2,50                       | 0,20   |                             |
| mar. ....        | 2,49                             | 2,69   | 2,71          | 2,52         | 2,37                       | 0,34   |                             |
| apr. ....        | 2,31                             | 2,53   | 2,53          | 2,54         | 2,17                       | 0,83   |                             |
| mag. ....        | 2,17                             | 2,35   | 2,33          | 2,54         | 2,06                       | 0,51   |                             |
| giu. ....        | 2,09                             | 2,25   | 2,23          | 2,52         | 1,95                       | 0,60   |                             |
| lug. ....        | 2,01                             | 2,23   | 2,19          | 2,53         | 1,86                       | 0,48   |                             |
| ago. ....        | 2,00                             | 2,14   | 2,09          | 2,51         | 1,88                       | 0,21   |                             |
| set. ....        | 2,10                             | 2,28   | 2,26          | 2,44         | 1,95                       | 1,17   |                             |
| ott. ....        | 2,08                             | 2,29   | 2,29          | 2,29         | 1,91                       | 0,60   |                             |
| nov. ....        | 2,12                             | 2,32   | 2,32          | 2,35         | 1,94                       | 0,53   |                             |
| dic. ....        | 2,12                             | 2,24   | 2,22          | 2,44         | 1,98                       | 0,45   |                             |
| 2026 - gen. .... | 2,04                             | 2,25   | 2,23          | 2,55         | 1,87                       | 0,37   |                             |
| feb. ....        | (2,09)                           | (2,29) | (2,28)        | (2,45)       | (1,93)                     | (0,28) |                             |

**Tassi di interesse bancari sui depositi in euro di famiglie e società non finanziarie: consistenze***(valori percentuali)*

| Periodo          | Depositi | Totale depositi (esclusi i PcT) |                         | Depositi in conto corrente | Depositi con durata prestabilita | Depositi delle famiglie rimborsabili con preavviso | Pronti contro termine |
|------------------|----------|---------------------------------|-------------------------|----------------------------|----------------------------------|--|-----------------------|
|                  |          | Famiglie                        | Società non finanziarie |                            |                                  |  |                       |
| 2023 .....       | 0,96     | 0,86                            | 1,26                    | 0,54                       | 3,32                             | 1,65   | 2,78                  |
| 2024 .....       | 0,89     | 0,81                            | 1,11                    | 0,46                       | 3,25                             | 1,49   | 2,78                  |
| 2025 - feb. .... | 0,82     | 0,76                            | 0,99                    | 0,39                       | 3,09                             | 1,39   | 2,12                  |
| mar. ....        | 0,79     | 0,73                            | 0,96                    | 0,38                       | 3,01                             | 1,32   | 2,05                  |
| apr. ....        | 0,73     | 0,69                            | 0,85                    | 0,33                       | 2,90                             | 1,29   | 2,02                  |
| mag. ....        | 0,70     | 0,66                            | 0,78                    | 0,32                       | 2,79                             | 1,26   | 1,97                  |
| giu. ....        | 0,67     | 0,64                            | 0,74                    | 0,29                       | 2,72                             | 1,24   | 1,95                  |
| lug. ....        | 0,65     | 0,63                            | 0,70                    | 0,27                       | 2,65                             | 1,24   | 1,71                  |
| ago. ....        | 0,63     | 0,62                            | 0,68                    | 0,27                       | 2,59                             | 1,24   | 1,56                  |
| set. ....        | 0,63     | 0,61                            | 0,70                    | 0,28                       | 2,55                             | 1,23   | 1,57                  |
| ott. ....        | 0,63     | 0,61                            | 0,70                    | 0,28                       | 2,52                             | 1,23   | 1,61                  |
| nov. ....        | 0,63     | 0,61                            | 0,69                    | 0,28                       | 2,50                             | 1,22   | 1,68                  |
| dic. ....        | 0,62     | 0,59                            | 0,71                    | 0,29                       | 2,52                             | 1,21   | 1,67                  |
| 2026 - gen. .... | 0,64     | 0,62                            | 0,68                    | 0,27                       | 2,48                             | 1,34   | 1,65                  |
| feb. ....        | (0,64)   | (0,62)                          | (0,70)                  | (0,27)                     | (2,45)                           | (1,35)   | (1,61)                |

| Periodo          | Depositi in conto corrente |                         | Depositi con durata prestabilita |              |                         |
|------------------|----------------------------|-------------------------|----------------------------------|--------------|-------------------------|
|                  | Famiglie                   | Società non finanziarie | Famiglie                         |              | Società non finanziarie |
|                  |                            |                         | fino a 2 anni                    | oltre 2 anni |                         |
| 2023 .....       | 0,35                       | 0,98                    | 3,36                             | 2,73         | 3,57                    |
| 2024 .....       | 0,29                       | 0,85                    | 3,42                             | 3,16         | 3,06                    |
| 2025 - feb. .... | 0,25                       | 0,73                    | 3,29                             | 3,20         | 2,76                    |
| mar. ....        | 0,23                       | 0,72                    | 3,21                             | 3,21         | 2,64                    |
| apr. ....        | 0,21                       | 0,62                    | 3,06                             | 3,21         | 2,51                    |
| mag. ....        | 0,21                       | 0,58                    | 2,93                             | 3,22         | 2,39                    |
| giu. ....        | 0,19                       | 0,55                    | 2,82                             | 3,21         | 2,29                    |
| lug. ....        | 0,18                       | 0,51                    | 2,74                             | 3,22         | 2,19                    |
| ago. ....        | 0,17                       | 0,50                    | 2,65                             | 3,23         | 2,15                    |
| set. ....        | 0,17                       | 0,53                    | 2,57                             | 3,25         | 2,12                    |
| ott. ....        | 0,17                       | 0,53                    | 2,53                             | 3,26         | 2,11                    |
| nov. ....        | 0,17                       | 0,53                    | 2,49                             | 3,26         | 2,11                    |
| dic. ....        | 0,17                       | 0,56                    | 2,45                             | 3,27         | 2,15                    |
| 2026 - gen. .... | 0,17                       | 0,51                    | 2,41                             | 3,27         | 2,12                    |
| feb. ....        | (0,17)                     | (0,53)                  | (2,38)                           | (3,28)       | (2,09)                  |

**Altri tassi di interesse bancari***(valori percentuali)*

| Periodo          | Tassi bancari  |                         |   |
|------------------|--|-------------------------|---|
|                  | Minimo sulle consistenze<br>dei prestiti fino a 1 anno | Obbligazioni            |   |
|                  |  | Medio sulle consistenze | Medio sulle emissioni con periodo<br>di determinazione iniziale del tasso<br>superiore a 1 anno |
| 2023 .....       | 3,46   | 2,73                    | 3,09  |
| 2024 .....       | 2,90   | 2,84                    | 2,41  |
| 2025 - feb. .... | 2,61   | 2,81                    | 2,07  |
| mar. ....        | 2,33   | 2,95                    | 3,31  |
| apr. ....        | 2,21   | 2,84                    | 3,27  |
| mag. ....        | 2,06   | 2,87                    | 2,30  |
| giu. ....        | 1,94   | 2,84                    | 3,24  |
| lug. ....        | 1,82   | 2,86                    | 3,18  |
| ago. ....        | 1,79   | 2,83                    | 2,46  |
| set. ....        | 1,64   | 2,88                    | 2,49  |
| ott. ....        | 1,56   | 2,90                    | 3,50  |
| nov. ....        | 1,58   | 2,85                    | 2,42  |
| dic. ....        | 1,65   | 2,82                    | 2,39  |
| 2026 - gen. .... | 1,65   | 2,83                    | 3,17  |
| feb. ....        | (1,63)   | (2,82)                  | (3,07)  |

## **Sezione 3**

# **Statistiche della politica monetaria unica: le componenti italiane**

## Componenti italiane degli aggregati monetari dell'area dell'euro: residenti nell'area

(consistenze di fine periodo in milioni di euro)

| Periodo          | Circolante<br>(a) | Depositi<br>in conto corrente<br>(b) | Totale<br>(c)=(a+b) | Depositi con durata<br>prestabilita<br>fino a 2 anni<br>(d) | Depositi rimborsabili<br>con preavviso<br>fino a 3 mesi<br>(e) | Totale<br>(f)=(c+d+e) |
|------------------|-------------------|--------------------------------------|---------------------|---|--|-----------------------|
| 2023 .....       | 259.429           | 1.430.257                            | 1.689.685           | 119.472   | 318.912  | 2.128.069             |
| 2024 .....       | 249.231           | 1.451.299                            | 1.700.530           | 134.222   | 321.072  | 2.155.824             |
| 2025 - gen. .... | 247.966           | 1.430.559                            | 1.678.525           | 134.054   | 322.200  | 2.134.779             |
| feb. ....        | 247.785           | 1.423.153                            | 1.670.938           | 134.929   | 322.332  | 2.128.200             |
| mar. ....        | 248.681           | 1.440.705                            | 1.689.385           | 136.692   | 322.681  | 2.148.759             |
| apr. ....        | 249.285           | 1.447.641                            | 1.696.926           | 128.116   | 322.365  | 2.147.407             |
| mag. ....        | 250.581           | 1.485.696                            | 1.736.277           | 127.175   | 322.980  | 2.186.432             |
| giu. ....        | 251.259           | 1.462.551                            | 1.713.810           | 122.320   | 323.416  | 2.159.546             |
| lug. ....        | 252.266           | 1.459.081                            | 1.711.347           | 122.418   | 324.626  | 2.158.391             |
| ago. ....        | 252.408           | 1.472.168                            | 1.724.576           | 119.945   | 326.238  | 2.170.760             |
| set. ....        | 251.890           | 1.474.071                            | 1.725.961           | 119.370   | 325.787  | 2.171.117             |
| ott. ....        | 252.367           | 1.474.440                            | 1.726.808           | 126.863   | 325.051  | 2.178.722             |
| nov. ....        | 252.945           | 1.504.850                            | 1.757.795           | 128.028   | 325.817  | 2.211.640             |
| dic. ....        | 254.541           | 1.508.261                            | 1.762.802           | 121.045   | 326.809  | 2.210.656             |
| 2026 - gen. .... | 251.441           | 1.508.999                            | 1.760.440           | 125.011   | 329.085  | 2.214.536             |
| feb. ....        | (251.496)         | (1.504.022)                          | (1.755.518)         | (125.443)   | (329.319)  | (2.210.279)           |

| Periodo          | Pronti<br>contro termine<br>(g) | Obbligazioni con<br>scadenza<br>fino a 2 anni e quote<br>di fondi monetari<br>(h) | Totale<br>passività monetarie<br>(i)=(f+g+h) | Contributo agli aggregati monetari dell'area<br>(escluso il circolante) |             |             |
|------------------|---------------------------------|---|--|---|-------------|-------------|
|                  |                                 |   |  | M1  | M2          | M3          |
| 2023 .....       | 6.329                           | 17.783  | 2.152.181                                    | 1.430.257   | 1.868.640   | 1.892.752   |
| 2024 .....       | 9.211                           | 20.580  | 2.185.615                                    | 1.451.299   | 1.906.592   | 1.936.383   |
| 2025 - gen. .... | 8.435                           | 20.759  | 2.163.973                                    | 1.430.559   | 1.886.812   | 1.916.006   |
| feb. ....        | 8.683                           | 21.962  | 2.158.845                                    | 1.423.153   | 1.880.414   | 1.911.059   |
| mar. ....        | 6.956                           | 22.021  | 2.177.736                                    | 1.440.705   | 1.900.077   | 1.929.054   |
| apr. ....        | 8.465                           | 22.067  | 2.177.939                                    | 1.447.641   | 1.898.123   | 1.928.655   |
| mag. ....        | 6.168                           | 21.742  | 2.214.342                                    | 1.485.696   | 1.935.852   | 1.963.762   |
| giu. ....        | 5.809                           | 22.250  | 2.187.605                                    | 1.462.551   | 1.908.286   | 1.936.345   |
| lug. ....        | 6.397                           | 22.391  | 2.187.179                                    | 1.459.081   | 1.906.125   | 1.934.913   |
| ago. ....        | 6.637                           | 22.491  | 2.199.888                                    | 1.472.168   | 1.918.351   | 1.947.479   |
| set. ....        | 6.024                           | 21.603  | 2.198.744                                    | 1.474.071   | 1.919.228   | 1.946.855   |
| ott. ....        | 6.264                           | 21.260  | 2.206.246                                    | 1.474.440   | 1.926.355   | 1.953.879   |
| nov. ....        | 6.463                           | 21.381  | 2.239.484                                    | 1.504.850   | 1.958.694   | 1.986.538   |
| dic. ....        | 5.975                           | 21.041  | 2.237.672                                    | 1.508.261   | 1.956.115   | 1.983.131   |
| 2026 - gen. .... | 6.109                           | 21.606  | 2.242.251                                    | 1.508.999   | 1.963.095   | 1.990.810   |
| feb. ....        | (5.795)                         | (21.397)  | (2.237.472)                                  | (1.504.022)   | (1.958.783) | (1.985.976) |

## Componenti italiane degli aggregati monetari dell'area dell'euro: residenti nell'area

(flussi in milioni di euro)

| Periodo          | Circolante<br>(a) | Depositi<br>in conto corrente<br>(b) | Totale<br>(c)=(a+b) | Depositi<br>con durata prestabilita<br>fino a 2 anni<br>(d) | Depositi rimborsabili<br>con preavviso<br>fino a 3 mesi<br>(e) | Totale<br>(f)=(c+d+e) |
|------------------|-------------------|--------------------------------------|---------------------|---|--|-----------------------|
| 2023 .....       | -2.799            | -114.868                             | -117.667            | 64.796  | -5.159   | -58.030               |
| 2024 .....       | -10.197           | 20.157                               | 9.960               | 14.559  | 2.160  | 26.679                |
| 2025 - gen. .... | -1.265            | -20.735                              | -22.000             | -169  | 1.128  | -21.041               |
| feb. ....        | -181              | -7.419                               | -7.600              | 872   | 132  | -6.596                |
| mar. ....        | 895               | 18.114                               | 19.009              | 1.828   | 350  | 21.187                |
| apr. ....        | 604               | 7.667                                | 8.271               | -8.491  | -315   | -535                  |
| mag. ....        | 1.296             | 37.990                               | 39.286              | -948  | 615  | 38.953                |
| giu. ....        | 678               | -22.595                              | -21.917             | -4.794  | 436  | -26.275               |
| lug. ....        | 1.008             | -3.799                               | -2.791              | 56  | 1.210  | -1.525                |
| ago. ....        | 142               | 13.370                               | 13.512              | -2.438  | 1.612  | 12.686                |
| set. ....        | -518              | 2.032                                | 1.514               | -559  | -451   | 504                   |
| ott. ....        | 477               | -402                                 | 75                  | 1.567   | -736   | 906                   |
| nov. ....        | 578               | 30.427                               | 31.005              | 1.167   | 766  | 32.938                |
| dic. ....        | 1.596             | 3.685                                | 5.281               | -6.948  | 992  | -675                  |
| 2026 - gen. .... | -3.099            | 899                                  | -2.201              | 3.991   | 2.277  | 4.067                 |
| feb. ....        | (55)              | (-5.119)                             | (-5.064)            | (413)   | (233)  | (-4.417)              |

| Periodo          | Pronti<br>contro termine<br>(g) | Obbligazioni con<br>scadenza fino a<br>2 anni e quote<br>di fondi monetari<br>(h) | Totale<br>passività<br>monetarie<br>(i)=(f+g+h) | Contributo agli aggregati monetari dell'area<br>(escluso il circolante) |          |          |
|------------------|---------------------------------|---|---|---|----------|----------|
|                  |                                 |   |   | M1  | M2       | M3       |
| 2023 .....       | 4.515                           | 9.407   | -44.108   | -114.868  | -55.224  | -41.301  |
| 2024 .....       | 2.868                           | 2.885   | 32.432  | 20.157  | 36.873   | 42.628   |
| 2025 - gen. .... | -775                            | 182   | -21.634   | -20.735   | -19.775  | -20.368  |
| feb. ....        | 247                             | 1.205   | -5.144  | -7.419  | -6.415   | -4.963   |
| mar. ....        | -1.711                          | 71  | 19.547  | 18.114  | 20.292   | 18.652   |
| apr. ....        | 1.527                           | 57  | 1.049   | 7.667   | -1.139   | 446      |
| mag. ....        | -2.299                          | -318  | 36.336  | 37.990  | 37.657   | 35.039   |
| giu. ....        | -345                            | 509   | -26.111   | -22.595   | -26.953  | -26.789  |
| lug. ....        | 579                             | 119   | -827  | -3.799  | -2.533   | -1.836   |
| ago. ....        | 248                             | 109   | 13.043  | 13.370  | 12.545   | 12.902   |
| set. ....        | -611                            | -890  | -997  | 2.032   | 1.022    | -479     |
| ott. ....        | 236                             | -341  | 801   | -402  | 429      | 325      |
| nov. ....        | 199                             | -21   | 33.116  | 30.427  | 32.361   | 32.539   |
| dic. ....        | -484                            | -328  | -1.487  | 3.685   | -2.271   | -3.082   |
| 2026 - gen. .... | 136                             | 574   | 4.776   | 899   | 7.166    | 7.876    |
| feb. ....        | (-315)                          | (-202)  | (-4.934)  | (-5.119)  | (-4.472) | (-4.989) |

## Contropartite italiane della moneta dell'area dell'euro: residenti nell'area

(consistenze di fine periodo in milioni di euro)

| Periodo          | Totale passività monetarie | Altre passività delle IFM               |  |  |                    |             | Passività verso non residenti nell'area dell'euro |
|------------------|----------------------------|---|--|--|--------------------|-------------|---|
|                  |                            | Depositi delle Amministrazioni centrali | Passività non monetarie nei confronti del "settore detentore della moneta"                       |  |                    | Totale      |   |
|                  |                            |   | Depositi con durata prestabilita oltre 2 anni e depositi rimborsabili con preavviso oltre 3 mesi | Obbligazioni con scadenza oltre i 2 anni | Capitale e riserve |             |   |
| 2023 .....       | 2.152.181                  | 61.295                                  | 155.684  | 176.280                                  | 445.949            | 777.913     | 78.476  |
| 2024 .....       | 2.185.615                  | 33.940                                  | 151.568  | 197.191                                  | 522.079            | 870.838     | 88.227  |
| 2025 - gen. .... | 2.163.973                  | 41.217                                  | 150.976  | 197.015                                  | 532.206            | 880.197     | 90.161  |
| feb. ....        | 2.158.845                  | 42.812                                  | 152.981  | 198.043                                  | 542.520            | 893.544     | 85.964  |
| mar. ....        | 2.177.736                  | 39.051                                  | 146.762  | 198.956                                  | 543.006            | 888.724     | 82.513  |
| apr. ....        | 2.177.939                  | 47.237                                  | 145.901  | 194.566                                  | 544.554            | 885.021     | 83.745  |
| mag. ....        | 2.214.342                  | 45.129                                  | 146.714  | 194.044                                  | 549.889            | 890.647     | 88.628  |
| giu. ....        | 2.187.605                  | 39.299                                  | 148.394  | 199.433                                  | 542.504            | 890.331     | 74.755  |
| lug. ....        | 2.187.179                  | 43.190                                  | 147.154  | 202.044                                  | 545.638            | 894.836     | 74.838  |
| ago. ....        | 2.199.888                  | 44.304                                  | 146.893  | 200.233                                  | 547.747            | 894.873     | 74.429  |
| set. ....        | 2.198.744                  | 40.775                                  | 145.831  | 203.443                                  | 576.306            | 925.580     | 75.916  |
| ott. ....        | 2.206.246                  | 51.081                                  | 145.172  | 207.948                                  | 604.758            | 957.878     | 74.003  |
| nov. ....        | 2.239.484                  | 41.509                                  | 162.882  | 208.041                                  | 620.648            | 991.571     | 74.367  |
| dic. ....        | 2.237.672                  | 48.382                                  | 163.933  | 207.681                                  | 624.943            | 996.557     | 78.263  |
| 2026 - gen. .... | 2.242.251                  | 41.447                                  | 163.571  | 206.988                                  | 666.597            | 1.037.157   | 78.070  |
| feb. ....        | (2.237.472)                | (42.556)                                | (162.265)  | (208.405)                                | (688.048)          | (1.058.718) | (74.204)  |

| Periodo          | Attività verso residenti in Italia e nel resto dell'area |                      |                                      |                      |                                 | Totale      | Attività verso non residenti nell'area dell'euro | Altre contropartite |
|------------------|--|----------------------|--------------------------------------|----------------------|---------------------------------|-------------|--|---------------------|
|                  | Finanziamenti alle Amministrazioni pubbliche             |                      | Finanziamenti agli "altri residenti" |                      |                                 |             |  |                     |
|                  |  | di cui: obbligazioni |                                      | di cui: obbligazioni | di cui: azioni e partecipazioni |             |  |                     |
| 2023 .....       | 1.381.675  | 1.133.864            | 1.749.297                            | 179.018              | 118.755                         | 3.130.972   | 230.494  | -291.601            |
| 2024 .....       | 1.337.903  | 1.105.282            | 1.736.059                            | 165.240              | 127.138                         | 3.073.962   | 257.492  | -152.834            |
| 2025 - gen. .... | 1.350.408  | 1.117.273            | 1.726.589                            | 163.730              | 130.122                         | 3.076.997   | 254.381  | -155.830            |
| feb. ....        | 1.355.041  | 1.123.176            | 1.729.932                            | 166.486              | 130.943                         | 3.084.973   | 254.680  | -158.488            |
| mar. ....        | 1.338.818  | 1.110.243            | 1.734.185                            | 159.828              | 131.479                         | 3.073.003   | 247.701  | -132.680            |
| apr. ....        | 1.347.893  | 1.121.609            | 1.733.610                            | 160.213              | 131.535                         | 3.081.503   | 246.716  | -134.278            |
| mag. ....        | 1.350.155  | 1.119.240            | 1.732.812                            | 161.116              | 131.975                         | 3.082.967   | 250.490  | -94.711             |
| giu. ....        | 1.338.236  | 1.111.421            | 1.746.029                            | 160.608              | 132.023                         | 3.084.265   | 249.680  | -141.955            |
| lug. ....        | 1.335.858  | 1.109.227            | 1.744.688                            | 159.644              | 133.354                         | 3.080.546   | 253.026  | -133.529            |
| ago. ....        | 1.328.004  | 1.101.309            | 1.732.080                            | 158.807              | 133.854                         | 3.060.084   | 253.547  | -100.137            |
| set. ....        | 1.329.100  | 1.103.541            | 1.742.578                            | 157.592              | 135.678                         | 3.071.678   | 256.887  | -87.549             |
| ott. ....        | 1.347.097  | 1.121.043            | 1.749.702                            | 156.518              | 138.852                         | 3.096.799   | 255.921  | -63.512             |
| nov. ....        | 1.336.765  | 1.110.836            | 1.772.708                            | 172.261              | 139.343                         | 3.109.473   | 255.775  | -18.318             |
| dic. ....        | 1.316.276  | 1.099.414            | 1.787.968                            | 172.769              | 140.943                         | 3.104.244   | 256.860  | -230                |
| 2026 - gen. .... | 1.334.790  | 1.101.029            | 1.777.905                            | 171.385              | 140.892                         | 3.112.695   | 254.530  | 31.700              |
| feb. ....        | (1.344.765)  | (1.110.323)          | (1.780.752)                          | (171.253)            | (143.638)                       | (3.125.518) | (259.931)  | (27.500)            |

## Contropartite italiane della moneta dell'area dell'euro: residenti nell'area

(flussi in milioni di euro)

| Periodo          | Totale passività monetarie | Altre passività delle IFM               |  |  |                    |         | Passività verso non residenti nell'area dell'euro |
|------------------|----------------------------|---|--|--|--------------------|---------|---|
|                  |                            | Depositi delle Amministrazioni centrali | Passività non monetarie nei confronti del "settore detentore della moneta"                       |  |                    | Totale  |   |
|                  |                            |   | Depositi con durata prestabilita oltre 2 anni e depositi rimborsabili con preavviso oltre 3 mesi | Obbligazioni con scadenza oltre i 2 anni | Capitale e riserve |         |   |
| 2023 .....       | -44.108                    | 5.925                                   | -8.409   | 26.623                                   | 7.834              | 26.048  | 531   |
| 2024 .....       | 32.432                     | -27.339                                 | -4.121   | 19.526                                   | 18.553             | 33.958  | 8.705   |
| 2025 - gen. .... | -21.634                    | 7.277                                   | -591   | -27                                      | -5.907             | -6.525  | 1.955   |
| feb. ....        | -5.144                     | 1.595                                   | 2.006  | 1.359                                    | 2.727              | 6.092   | -4.189  |
| mar. ....        | 19.547                     | -3.761                                  | -6.218   | 2.713                                    | 3.533              | 28      | -2.787  |
| apr. ....        | 1.049                      | 8.186                                   | -858   | -2.899                                   | -9.603             | -13.360 | 2.148   |
| mag. ....        | 36.336                     | -2.108                                  | 812  | -507                                     | 1.187              | 1.492   | 4.827   |
| giu. ....        | -26.111                    | -5.830                                  | 1.683  | 6.082                                    | 2.128              | 9.893   | -13.266   |
| lug. ....        | -827                       | 3.891                                   | -1.241   | 2.057                                    | -3.718             | -2.902  | -309  |
| ago. ....        | 13.043                     | 1.114                                   | -260   | -1.363                                   | 1.785              | 162     | -90   |
| set. ....        | -997                       | -3.529                                  | -1.061   | 3.371                                    | 2.966              | 5.276   | 1.623   |
| ott. ....        | 801                        | 10.306                                  | -660   | 4.854                                    | 2.355              | 6.549   | -2.175  |
| nov. ....        | 33.116                     | -9.572                                  | 17.710   | 1.470                                    | 6.753              | 25.933  | 377   |
| dic. ....        | -1.487                     | 6.896                                   | 1.051  | -273                                     | 8.140              | 8.918   | 4.181   |
| 2026 - gen. .... | 4.776                      | -6.920                                  | -362   | 1.019                                    | -9.026             | -8.369  | 1.689   |
| feb. ....        | (-4.934)                   | (1.098)                                 | (-1.307)   | (1.596)                                  | (2.164)            | (2.453) | (-3.867)  |

| Periodo          | Attività verso residenti in Italia e nel resto dell'area |                      |                                      |                      |                                 | Totale   | Attività verso non residenti nell'area dell'euro | Altre contropartite |
|------------------|--|----------------------|--------------------------------------|----------------------|---------------------------------|----------|--|---------------------|
|                  | Finanziamenti alle Amministrazioni pubbliche             |                      | Finanziamenti agli "altri residenti" |                      |                                 |          |  |                     |
|                  |  | di cui: obbligazioni |                                      | di cui: obbligazioni | di cui: azioni e partecipazioni |          |  |                     |
| 2023 .....       | -53.101  | -39.335              | -65.049                              | -18.794              | 5.259                           | -118.150 | 13.679   | 92.867              |
| 2024 .....       | -65.087  | -50.279              | -12.408                              | -14.388              | 5.460                           | -77.495  | 17.895   | 107.356             |
| 2025 - gen. .... | 13.383   | 12.869               | -11.485                              | -1.407               | 402                             | 1.898    | -3.894   | -16.931             |
| feb. ....        | 544  | 1.814                | 3.430                                | 2.774                | 669                             | 3.974    | -1.424   | -4.196              |
| mar. ....        | -3.571   | -282                 | 7.074                                | -6.190               | 1.479                           | 3.503    | -395   | 9.919               |
| apr. ....        | -5.135   | -2.845               | 284                                  | 263                  | 449                             | -4.851   | 5.549  | -2.675              |
| mag. ....        | -689   | -5.320               | -2.139                               | 773                  | -767                            | -2.828   | 3.331  | 40.044              |
| giu. ....        | -11.921  | -7.823               | 15.938                               | -361                 | 1.396                           | 4.017    | 3.798  | -43.129             |
| lug. ....        | -130   | 55                   | -3.023                               | -1.179               | 777                             | -3.153   | 455  | 2.551               |
| ago. ....        | -3.632   | -3.696               | -12.271                              | -776                 | 358                             | -15.903  | 2.369  | 27.763              |
| set. ....        | -1.978   | -805                 | 10.388                               | -1.134               | 899                             | 8.410    | 4.133  | -10.170             |
| ott. ....        | 9.954  | 9.458                | 2.009                                | -1.013               | 2.344                           | 11.963   | -3.407   | 6.925               |
| nov. ....        | -9.028   | -8.903               | 22.070                               | 16.035               | -486                            | 13.042   | 58   | 36.754              |
| dic. ....        | -14.978  | -6.146               | 16.121                               | 843                  | 452                             | 1.143    | 3.656  | 13.709              |
| 2026 - gen. .... | 13.856   | -3.042               | -9.161                               | -1.413               | 172                             | 4.695    | 2.424  | -15.943             |
| feb. ....        | (2.069)  | (1.388)              | (526)                                | (-48)                | (45)                            | (2.595)  | (2.873)  | (-10.717)           |

## Bilancio statistico della Banca d'Italia: attività

(consistenze di fine periodo in milioni di euro)

| Periodo          | Oro e crediti in oro | Attività verso non residenti nell'area dell'euro |        | Prestiti a controparti del settore finanziario dell'area dell'euro |                     |  |   |   |    |
|------------------|----------------------|--|--------|--|---------------------|--|---|---|----|
|                  |                      | di cui: crediti verso FMI                        |        | Operazioni di rifinanziamento                                      |                     | Operazioni temporanee di fine-tuning e di tipo strutturale | Operazioni di rifinanziamento marginale | Crediti connessi a scarti di garanzia e altri crediti |    |
|                  |                      |  |        | Principali   | A più lungo termine |  |   |   |    |
| 2023 .....       | 147.239              | 78.671   | 32.941 | 149.801  | 9.497               | 140.305  | ..                                      | ..  | .. |
| 2024 .....       | 197.945              | 83.584   | 34.058 | 22.857   | 11.363              | 11.494   | ..                                      | ..  | .. |
| 2025 - feb. .... | 216.509              | 83.514   | 34.234 | 21.749   | 9.850               | 11.899   | ..                                      | ..  | .. |
| mar. ....        | 227.459              | 81.020   | 33.377 | 19.560   | 10.575              | 8.985  | ..                                      | ..  | .. |
| apr. ....        | 226.963              | 79.342   | 33.121 | 20.476   | 11.091              | 9.385  | ..                                      | ..  | .. |
| mag. ....        | 228.659              | 80.424   | 33.277 | 16.147   | 6.847               | 9.300  | ..                                      | ..  | .. |
| giu. ....        | 220.714              | 78.633   | 32.521 | 16.277   | 7.611               | 8.666  | ..                                      | ..  | .. |
| lug. ....        | 227.626              | 79.476   | 32.802 | 14.277   | 6.591               | 7.686  | ..                                      | ..  | .. |
| ago. ....        | 230.553              | 78.167   | 32.286 | 14.357   | 6.691               | 7.666  | ..                                      | ..  | .. |
| set. ....        | 256.138              | 78.860   | 32.112 | 15.544   | 7.878               | 7.666  | ..                                      | ..  | .. |
| ott. ....        | 274.918              | 77.737   | 32.358 | 15.146   | 9.545               | 5.601  | ..                                      | ..  | .. |
| nov. ....        | 284.570              | 78.380   | 32.233 | 14.556   | 7.480               | 7.076  | ..                                      | ..  | .. |
| dic. ....        | 289.231              | 78.420   | 31.985 | 21.447   | 14.186              | 7.261  | ..                                      | ..  | .. |
| 2026 - gen. .... | 336.086              | 77.896   | 31.764 | 15.513   | 8.057               | 7.456  | ..                                      | ..  | .. |
| feb. ....        | 347.979              | 78.710   | 31.955 | 15.182   | 9.179               | 6.003  | ..                                      | ..  | .. |
| mar. ....        | 314.815              | 80.706   | 32.319 | 15.421   | 9.418               | 6.003  | ..                                      | ..  | .. |

| Periodo          | Attività in valuta verso residenti nell'area dell'euro | Titoli in euro emessi da residenti nell'area dell'euro | Crediti verso le Amministrazioni pubbliche | Attività verso l'Eurosistema                 |  |       | Altre attività | Totale attività |
|------------------|--|--|--|--|--|-------|----------------|-----------------|
|                  |  |  |  | di cui: partecipazioni al capitale della BCE | di cui: crediti connessi al trasferimento di riserve |       |                |                 |
| 2023 .....       | 1.857  | 671.065  | 14.647                                     | 53.653                                       | 1.510  | 6.854 | 143.948        | 1.260.881       |
| 2024 .....       | 2.415  | 620.116  | 14.388                                     | 44.055                                       | 1.418  | 6.498 | 126.710        | 1.112.069       |
| 2025 - feb. .... | 2.163  | 608.263  | 14.384                                     | 45.683                                       | 1.418  | 6.498 | 125.197        | 1.117.460       |
| mar. ....        | 2.203  | 590.156  | 14.289                                     | 46.776                                       | 1.418  | 6.498 | 127.937        | 1.109.400       |
| apr. ....        | 2.127  | 599.625  | 14.420                                     | 46.979                                       | 1.418  | 6.498 | 116.250        | 1.106.181       |
| mag. ....        | 1.950  | 595.195  | 14.393                                     | 48.280                                       | 1.418  | 6.498 | 115.526        | 1.100.572       |
| giu. ....        | 1.761  | 585.418  | 14.334                                     | 48.882                                       | 1.418  | 6.498 | 116.178        | 1.082.195       |
| lug. ....        | 2.159  | 577.546  | 14.266                                     | 49.256                                       | 1.418  | 6.498 | 118.043        | 1.082.649       |
| ago. ....        | 2.773  | 569.484  | 14.227                                     | 49.652                                       | 1.418  | 6.498 | 119.773        | 1.078.985       |
| set. ....        | 1.735  | 566.410  | 14.186                                     | 50.073                                       | 1.418  | 6.498 | 118.611        | 1.101.558       |
| ott. ....        | 3.853  | 570.982  | 14.202                                     | 53.759                                       | 1.418  | 6.498 | 115.625        | 1.126.223       |
| nov. ....        | 3.351  | 561.253  | 14.148                                     | 50.577                                       | 1.418  | 6.498 | 116.315        | 1.123.150       |
| dic. ....        | 2.680  | 548.197  | 14.065                                     | 48.910                                       | 1.418  | 6.498 | 118.841        | 1.121.790       |
| 2026 - gen. .... | 2.391  | 547.046  | 14.061                                     | 47.900                                       | 1.418  | 6.498 | 116.922        | 1.157.814       |
| feb. ....        | 2.804  | 543.327  | 14.074                                     | 49.148                                       | 1.418  | 6.498 | 113.640        | 1.164.863       |
| mar. ....        | 1.900  | 520.305  | 13.774                                     | 49.466                                       | 1.418  | 6.498 | 123.502        | 1.119.888       |

**Bilancio statistico della Banca d'Italia: passività**

(consistenze di fine periodo in milioni di euro)

| Periodo          | Banconote in circolazione | Passività in euro verso controparti del settore finanziario dell'area dell'euro |                    |                              |                                      |   |    | Passività in euro verso altri residenti nell'area dell'euro |
|------------------|---------------------------|---|--------------------|------------------------------|--------------------------------------|---|----|---|
|                  |                           | Conti correnti (inclusa ROB)  | Depositi overnight | Depositi a tempo determinato | Operazioni temporanee di fine-tuning | Depositi connessi a scarti di garanzia e altri depositi |    |   |
| 2023 .....       | 242.975                   | 188.703   | 20.344             | 168.359                      | ..                                   | ..  | .. | 57.397  |
| 2024 .....       | 234.098                   | 122.595   | 19.339             | 103.256                      | ..                                   | ..  | .. | 26.468  |
| 2025 - feb. .... | 230.738                   | 118.136   | 17.848             | 100.288                      | ..                                   | ..  | .. | 34.626  |
| mar. ....        | 231.318                   | 106.830   | 19.465             | 87.366                       | ..                                   | ..  | .. | 32.130  |
| apr. ....        | 232.644                   | 126.005   | 20.694             | 105.311                      | ..                                   | ..  | .. | 41.968  |
| mag. ....        | 233.094                   | 110.808   | 17.530             | 93.279                       | ..                                   | ..  | .. | 38.296  |
| giu. ....        | 233.815                   | 112.976   | 20.388             | 92.588                       | ..                                   | ..  | .. | 25.520  |
| lug. ....        | 234.752                   | 127.753   | 20.931             | 106.822                      | ..                                   | ..  | .. | 29.522  |
| ago. ....        | 234.669                   | 105.751   | 19.584             | 86.167                       | ..                                   | ..  | .. | 27.338  |
| set. ....        | 234.291                   | 107.625   | 20.627             | 86.998                       | ..                                   | ..  | .. | 24.618  |
| ott. ....        | 234.594                   | 129.473   | 18.846             | 110.627                      | ..                                   | ..  | .. | 36.977  |
| nov. ....        | 235.120                   | 99.804  | 19.250             | 80.554                       | ..                                   | ..  | .. | 25.561  |
| dic. ....        | 238.695                   | 103.981   | 22.364             | 81.617                       | ..                                   | ..  | .. | 34.517  |
| 2026 - gen. .... | 233.753                   | 119.725   | 18.587             | 101.138                      | ..                                   | ..  | .. | 21.707  |
| feb. ....        | 233.626                   | 94.716  | 19.392             | 75.324                       | ..                                   | ..  | .. | 19.836  |
| mar. ....        | 234.969                   | 90.640  | 21.468             | 69.171                       | ..                                   | ..  | .. | 26.847  |

| Periodo          | Passività verso non residenti nell'area dell'euro | Passività in valuta verso residenti nell'area dell'euro | Rivalutazioni | Capitale e riserve | Passività verso l'Eurosistema | Altre passività | di cui:           | Totale passività |
|------------------|---|---|---------------|--------------------|-------------------------------|-----------------|-------------------|------------------|
|                  |   |   |               |                    |                               |                 | Contropartite DSP |                  |
| 2023 .....       | 7.111   | 644   | 147.290       | 26.304             | 522.007                       | 68.450          | 25.593            | 1.260.881        |
| 2024 .....       | 19.011  | 915   | 202.215       | 26.304             | 417.807                       | 62.655          | 26.376            | 1.112.069        |
| 2025 - feb. .... | 18.111  | 789   | 222.784       | 26.304             | 403.736                       | 62.237          | 26.429            | 1.117.460        |
| mar. ....        | 12.727  | 723   | 229.146       | 27.148             | 408.513                       | 60.867          | 25.825            | 1.109.400        |
| apr. ....        | 18.517  | 780   | 228.609       | 26.304             | 371.121                       | 60.234          | 25.064            | 1.106.181        |
| mag. ....        | 16.597  | 940   | 231.600       | 26.304             | 382.373                       | 60.560          | 25.151            | 1.100.572        |
| giu. ....        | 5.317   | 887   | 222.392       | 26.304             | 394.181                       | 60.803          | 24.643            | 1.082.195        |
| lug. ....        | 5.691   | 912   | 228.926       | 26.304             | 366.751                       | 62.038          | 24.882            | 1.082.649        |
| ago. ....        | 5.282   | 1.035   | 230.819       | 26.304             | 385.703                       | 62.084          | 24.677            | 1.078.985        |
| set. ....        | 5.315   | 1.124   | 256.784       | 26.304             | 382.707                       | 62.790          | 24.545            | 1.101.558        |
| ott. ....        | 5.405   | 1.131   | 277.882       | 26.304             | 347.693                       | 66.765          | 24.713            | 1.126.223        |
| nov. ....        | 5.346   | 1.254   | 286.968       | 26.304             | 378.832                       | 63.962          | 24.667            | 1.123.150        |
| dic. ....        | 5.589   | 1.159   | 289.928       | 26.304             | 358.362                       | 63.255          | 24.500            | 1.121.790        |
| 2026 - gen. .... | 5.493   | 1.144   | 337.923       | 26.304             | 349.367                       | 62.398          | 24.370            | 1.157.814        |
| feb. ....        | 5.390   | 1.115   | 352.905       | 26.304             | 368.099                       | 62.873          | 24.479            | 1.164.863        |
| mar. ....        | 5.374   | 1.191   | 314.612       | 26.304             | 356.662                       | 63.290          | 24.797            | 1.119.888        |

**Tassi di interesse ufficiali dell'Eurosistema**  
(valori percentuali)

| Data di annuncio | Operazioni attivabili su iniziativa delle controparti |   |   | Operazioni di rifinanziamento principali |                                      |  |
|------------------|---|---|---|--|--------------------------------------|--|
|                  | Data di decorrenza                                    | Depositi overnight presso l'Eurosistema | Operazioni di rifinanziamento marginale | Data di decorrenza                       | Tasso fisso (per aste a tasso fisso) | Tasso minimo di offerta (per aste a tasso variabile) |
| 5.06.2003        | 6.06.2003   | 1,00                                    | 3,00                                    | 9.06.2003                                | -                                    | 2,00   |
| 1.12.2005        | 6.12.2005   | 1,25                                    | 3,25                                    | 6.12.2005                                | -                                    | 2,25   |
| 2.03.2006        | 8.03.2006   | 1,50                                    | 3,50                                    | 8.03.2006                                | -                                    | 2,50   |
| 8.06.2006        | 15.06.2006  | 1,75                                    | 3,75                                    | 15.06.2006                               | -                                    | 2,75   |
| 3.08.2006        | 9.08.2006   | 2,00                                    | 4,00                                    | 9.08.2006                                | -                                    | 3,00   |
| 5.10.2006        | 11.10.2006  | 2,25                                    | 4,25                                    | 11.10.2006                               | -                                    | 3,25   |
| 7.12.2006        | 13.12.2006  | 2,50                                    | 4,50                                    | 13.12.2006                               | -                                    | 3,50   |
| 8.03.2007        | 14.03.2007  | 2,75                                    | 4,75                                    | 14.03.2007                               | -                                    | 3,75   |
| 6.06.2007        | 13.06.2007  | 3,00                                    | 5,00                                    | 13.06.2007                               | -                                    | 4,00   |
| 3.07.2008        | 9.07.2008   | 3,25                                    | 5,25                                    | 9.07.2008                                | -                                    | 4,25   |
| 8.10.2008        | 8.10.2008   | 2,75                                    | 4,75                                    | -  | -                                    | -  |
| 8.10.2008        | 9.10.2008   | 3,25                                    | 4,25                                    | 15.10.2008                               | 3,75                                 | -  |
| 6.11.2008        | 12.11.2008  | 2,75                                    | 3,75                                    | 12.11.2008                               | 3,25                                 | -  |
| 4.12.2008        | 10.12.2008  | 2,00                                    | 3,00                                    | 10.12.2008                               | 2,50                                 | -  |
| 18.12.2008       | 21.01.2009  | 1,00                                    | 3,00                                    | -  | -                                    | -  |
| 15.01.2009       | 21.01.2009  | 1,00                                    | 3,00                                    | 21.01.2009                               | 2,00                                 | -  |
| 5.03.2009        | 11.03.2009  | 0,50                                    | 2,50                                    | 11.03.2009                               | 1,50                                 | -  |
| 2.04.2009        | 8.04.2009   | 0,25                                    | 2,25                                    | 8.04.2009                                | 1,25                                 | -  |
| 7.05.2009        | 13.05.2009  | 0,25                                    | 1,75                                    | 13.05.2009                               | 1,00                                 | -  |
| 7.04.2011        | 13.04.2011  | 0,50                                    | 2,00                                    | 13.04.2011                               | 1,25                                 | -  |
| 7.07.2011        | 13.07.2011  | 0,75                                    | 2,25                                    | 13.07.2011                               | 1,50                                 | -  |
| 3.11.2011        | 9.11.2011   | 0,50                                    | 2,00                                    | 9.11.2011                                | 1,25                                 | -  |
| 8.12.2011        | 14.12.2011  | 0,25                                    | 1,75                                    | 14.12.2011                               | 1,00                                 | -  |
| 5.07.2012        | 11.07.2012  | 0,00                                    | 1,50                                    | 11.07.2012                               | 0,75                                 | -  |
| 2.05.2013        | 8.05.2013   | 0,00                                    | 1,00                                    | 8.05.2013                                | 0,50                                 | -  |
| 7.11.2013        | 13.11.2013  | 0,00                                    | 0,75                                    | 13.11.2013                               | 0,25                                 | -  |
| 5.06.2014        | 11.06.2014  | -0,10                                   | 0,40                                    | 11.06.2014                               | 0,15                                 | -  |
| 4.09.2014        | 10.09.2014  | -0,20                                   | 0,30                                    | 10.09.2014                               | 0,05                                 | -  |
| 3.12.2015        | 9.12.2015   | -0,30                                   | 0,30                                    | 9.12.2015                                | 0,05                                 | -  |
| 9.03.2016        | 16.03.2016  | -0,40                                   | 0,25                                    | 16.03.2016                               | 0,00                                 | -  |
| 12.09.2019       | 18.09.2019  | -0,50                                   | 0,25                                    | 18.09.2019                               | 0,00                                 | -  |
| 21.07.2022       | 27.07.2022  | 0,00                                    | 0,75                                    | 27.07.2022                               | 0,50                                 | -  |
| 8.09.2022        | 14.09.2022  | 0,75                                    | 1,50                                    | 14.09.2022                               | 1,25                                 | -  |
| 27.10.2022       | 2.11.2022   | 1,50                                    | 2,25                                    | 2.11.2022                                | 2,00                                 | -  |
| 15.12.2022       | 21.12.2022  | 2,00                                    | 2,75                                    | 21.12.2022                               | 2,50                                 | -  |
| 2.02.2023        | 8.02.2023   | 2,50                                    | 3,25                                    | 8.02.2023                                | 3,00                                 | -  |
| 16.03.2023       | 22.03.2023  | 3,00                                    | 3,75                                    | 22.03.2023                               | 3,50                                 | -  |
| 4.05.2023        | 10.05.2023  | 3,25                                    | 4,00                                    | 10.05.2023                               | 3,75                                 | -  |
| 15.06.2023       | 21.06.2023  | 3,50                                    | 4,25                                    | 21.06.2023                               | 4,00                                 | -  |
| 27.07.2023       | 2.08.2023   | 3,75                                    | 4,50                                    | 2.08.2023                                | 4,25                                 | -  |
| 14.09.2023       | 20.09.2023  | 4,00                                    | 4,75                                    | 20.09.2023                               | 4,50                                 | -  |
| 6.06.2024        | 12.06.2024  | 3,75                                    | 4,50                                    | 12.06.2024                               | 4,25                                 | -  |
| 12.09.2024       | 18.09.2024  | 3,50                                    | 3,90                                    | 18.09.2024                               | 3,65                                 | -  |
| 17.10.2024       | 23.10.2024  | 3,25                                    | 3,65                                    | 23.10.2024                               | 3,40                                 | -  |
| 12.12.2024       | 18.12.2024  | 3,00                                    | 3,40                                    | 18.12.2024                               | 3,15                                 | -  |
| 30.01.2025       | 5.02.2025   | 2,75                                    | 3,15                                    | 5.02.2025                                | 2,90                                 | -  |
| 6.03.2025        | 12.03.2025  | 2,50                                    | 2,90                                    | 12.03.2025                               | 2,65                                 | -  |
| 17.04.2025       | 23.04.2025  | 2,25                                    | 2,65                                    | 23.04.2025                               | 2,40                                 | -  |
| 5.06.2025        | 11.06.2025  | 2,00                                    | 2,40                                    | 11.06.2025                               | 2,15                                 | -  |

### Operazioni di politica monetaria dell'Eurosistema effettuate dalla Banca d'Italia mediante asta

(milioni di euro per le quantità; valori percentuali su base annua per i tassi di interesse; dati giornalieri)

| Data di regolamento  | Importo   |             | Aste a tasso fisso | Aste a tasso variabile  |                 |                       | Durata dell'operazione (in giorni) |
|--|-----------|-------------|--------------------|-------------------------|-----------------|-----------------------|------------------------------------|
|  | Richiesto | Aggiudicato |                    | Tasso minimo di offerta | Tasso marginale | Tasso medio ponderato |                                    |
| <b>Operazioni di rifinanziamento principali</b>                                    |           |             |                    |                         |                 |                       |                                    |
| 14.01.2026   | 6.632     | 6.632       | 2,15               | -                       | -               | -                     | 7                                  |
| 21.01.2026   | 6.073     | 6.073       | 2,15               | -                       | -               | -                     | 7                                  |
| 28.01.2026   | 8.057     | 8.057       | 2,15               | -                       | -               | -                     | 7                                  |
| 4.02.2026  | 4.977     | 4.977       | 2,15               | -                       | -               | -                     | 7                                  |
| 11.02.2026   | 4.522     | 4.522       | 2,15               | -                       | -               | -                     | 7                                  |
| 18.02.2026   | 8.586     | 8.586       | 2,15               | -                       | -               | -                     | 7                                  |
| 25.02.2026   | 9.179     | 9.179       | 2,15               | -                       | -               | -                     | 7                                  |
| 4.03.2026  | 5.760     | 5.760       | 2,15               | -                       | -               | -                     | 7                                  |
| 11.03.2026   | 6.526     | 6.526       | 2,15               | -                       | -               | -                     | 7                                  |
| 18.03.2026   | 6.866     | 6.866       | 2,15               | -                       | -               | -                     | 7                                  |
| <b>Operazioni di rifinanziamento a più lungo termine, con durata fino a 3 mesi</b> |           |             |                    |                         |                 |                       |                                    |
| 1.10.2025  | 3.151     | 3.151       | 2,15               | -                       | -               | -                     | 83                                 |
| 29.10.2025   | 1.345     | 1.345       | 2,15               | -                       | -               | -                     | 91                                 |
| 26.11.2025   | 2.580     | 2.580       | 2,15               | -                       | -               | -                     | 91                                 |
| 23.12.2025   | 3.336     | 3.336       | 2,15               | -                       | -               | -                     | 99                                 |
| 28.01.2026   | 1.540     | 1.540       | 2,15               | -                       | -               | -                     | 91                                 |
| 25.02.2026   | 1.127     | 1.127       | 2,15               | -                       | -               | -                     | 91                                 |
| <b>Operazioni di rifinanziamento a più lungo termine, con durata oltre 3 mesi</b>  |           |             |                    |                         |                 |                       |                                    |
| 24.06.2021   | 320       | 320         | -0,25              | -                       | -               | -                     | 371                                |
| 24.06.2021   | 15.652    | 15.652      | 0,00               | -                       | -               | -                     | 1.098                              |
| 29.09.2021   | 41.682    | 41.682      | 0,00               | -                       | -               | -                     | 1.092                              |
| 30.09.2021   | 972       | 972         | -0,25              | -                       | -               | -                     | 364                                |
| 16.12.2021   | 350       | 350         | -0,25              | -                       | -               | -                     | 406                                |
| 22.12.2021   | 21.754    | 21.754      | 0,00               | -                       | -               | -                     | 1.092                              |
| <b>Altre operazioni</b>  |           |             |                    |                         |                 |                       |                                    |
| 12.02.2026   | 4         | 4           | 3,89               | -                       | -               | -                     | 7                                  |
| 19.02.2026   | -         | -           | 3,89               | -                       | -               | -                     | 7                                  |
| 26.02.2026   | -         | -           | 3,89               | -                       | -               | -                     | 7                                  |
| 5.03.2026  | -         | -           | 3,89               | -                       | -               | -                     | 7                                  |
| 12.03.2026   | -         | -           | 3,89               | -                       | -               | -                     | 7                                  |
| 19.03.2026   | -         | -           | 3,89               | -                       | -               | -                     | 7                                  |

## Statistiche sulla riserva obbligatoria - Passività delle istituzioni creditizie residenti in Italia

(consistenze di fine periodo in milioni di euro)

| Periodo          | Totale delle passività soggette | Passività soggette a coefficiente di riserva positivo   |                                       | Passività soggette a coefficiente di riserva dello 0%  |                       |  |
|------------------|---------------------------------|---|---------------------------------------|--|-----------------------|--|
|                  |                                 | Depositi (in conto corrente; con durata prestabilita fino a due anni; rimborsabili con preavviso fino a due anni) | Titoli obbligazionari fino a due anni | Depositi (con durata prestabilita oltre due anni; rimborsabili con preavviso oltre due anni) | Pronti contro termine | Titoli obbligazionari oltre i due anni |
| 2023 .....       | -                               | -   | -                                     | -  | -                     | -                                      |
| 2024 .....       | 2.406.925                       | 1.887.562   | 17.171                                | 65.307   | 108.924               | 327.962                                |
| 2025 - gen. .... | 2.386.762                       | 1.861.216   | 16.906                                | 65.454   | 113.784               | 329.402                                |
| feb. ....        | 2.387.502                       | 1.855.751   | 17.768                                | 65.236   | 120.032               | 328.715                                |
| mar. ....        | -                               | -   | -                                     | -  | -                     | -                                      |
| apr. ....        | 2.406.008                       | 1.871.391   | 16.104                                | 64.230   | 128.431               | 325.852                                |
| mag. ....        | 2.442.013                       | 1.915.325   | 15.531                                | 65.177   | 118.129               | 327.852                                |
| giu. ....        | -                               | -   | -                                     | -  | -                     | -                                      |
| lug. ....        | 2.424.085                       | 1.890.591   | 15.814                                | 65.635   | 114.808               | 337.237                                |
| ago. ....        | -                               | -   | -                                     | -  | -                     | -                                      |
| set. ....        | 2.435.223                       | 1.905.485   | 15.369                                | 65.949   | 111.005               | 337.415                                |
| ott. ....        | 2.450.276                       | 1.906.663   | 14.551                                | 65.818   | 121.032               | 342.212                                |
| nov. ....        | -                               | -   | -                                     | -  | -                     | -                                      |
| dic. ....        | 2.500.677                       | 1.949.760   | 13.718                                | 67.462   | 128.501               | 341.236                                |
| 2026 - gen. .... | 2.532.504                       | 1.956.110   | 13.801                                | 67.624   | 153.477               | 341.492                                |
| feb. ....        | -                               | -   | -                                     | -  | -                     | -                                      |

Tavola 3.6b

[Accesso ai dati:](#)[BMON0100](#)

## Statistiche sulla riserva obbligatoria - Assolvimento dell'obbligo di riserva da parte delle istituzioni creditizie residenti in Italia

(consistenze medie nel periodo di mantenimento in milioni di euro; valori percentuali su base annua per il tasso di interesse)

| Periodo di mantenimento terminante il: |        | Riserve dovute | Conti correnti delle istituzioni creditizie | Riserve in eccesso | Inadempienze | Tasso di remunerazione della riserva obbligatoria |
|--|--------|----------------|---|--------------------|--------------|---|
| mese                                   | giorno |                |   |                    |              |   |
| 2023 .....                             | dic.   | 18.454         | 18.962                                      | 508                | ..           | 0,00  |
| 2024 .....                             | dic.   | 18.634         | 18.746                                      | 112                | ..           | 0,00  |
| 2025 - feb. ....                       | 4      | 18.637         | 18.757                                      | 120                | 3            | 0,00  |
| mar. ....                              | 11     | 19.009         | 19.170                                      | 161                | ..           | 0,00  |
| apr. ....                              | 22     | 18.744         | 19.160                                      | 416                | ..           | 0,00  |
| mag. ....                              | -      | -              | -   | -                  | -            | -   |
| giu. ....                              | 10     | 18.698         | 19.012                                      | 314                | ..           | 0,00  |
| lug. ....                              | 29     | 18.838         | 19.176                                      | 338                | ..           | 0,00  |
| ago. ....                              | -      | -              | -   | -                  | -            | -   |
| set. ....                              | 16     | 19.271         | 19.521                                      | 250                | ..           | 0,00  |
| ott. ....                              | -      | -              | -   | -                  | -            | -   |
| nov. ....                              | 4      | 19.027         | 19.207                                      | 180                | ..           | 0,00  |
| dic. ....                              | 22     | 19.171         | 19.323                                      | 152                | ..           | 0,00  |
| 2026 - gen. ....                       | -      | -              | -   | -                  | -            | -   |
| feb. ....                              | 10     | 19.175         | 19.346                                      | 171                | ..           | 0,00  |
| mar. ....                              | 24     | 19.598         | 20.110                                      | 512                | 1            | 0,00  |

## Bilancio delle "altre IFM" residenti in Italia: attività

(consistenze di fine periodo in milioni di euro)

| Periodo          | Cassa   | Prestiti            |                           |                 |  |                           |                 | Resto del mondo |
|------------------|---------|---------------------|---------------------------|-----------------|--|---------------------------|-----------------|-----------------|
|                  |         | Residenti in Italia |                           |                 | Residenti in altri paesi dell'area dell'euro |                           |                 |                 |
|                  |         | IFM                 | Amministrazioni pubbliche | Altri residenti | IFM  | Amministrazioni pubbliche | Altri residenti |                 |
| 2024 .....       | 11.072  | 369.133             | 232.324                   | 1.445.971       | 149.627                                      | 299                       | 27.118          | 103.080         |
| 2025 - feb. .... | 8.861   | 360.037             | 231.642                   | 1.441.452       | 161.236                                      | 223                       | 27.614          | 105.024         |
| mar. ....        | 8.580   | 351.715             | 228.337                   | 1.453.547       | 158.527                                      | 239                       | 26.967          | 103.778         |
| apr. ....        | 9.425   | 369.996             | 226.048                   | 1.460.613       | 159.799                                      | 237                       | 26.081          | 105.724         |
| mag. ....        | 8.654   | 359.242             | 230.674                   | 1.466.498       | 157.798                                      | 242                       | 26.059          | 107.632         |
| giu. ....        | 8.768   | 359.843             | 226.556                   | 1.476.955       | 212.499                                      | 259                       | 26.739          | 108.665         |
| lug. ....        | 8.809   | 372.834             | 226.369                   | 1.470.630       | 226.382                                      | 262                       | 26.307          | 109.332         |
| ago. ....        | 8.587   | 353.442             | 226.433                   | 1.468.017       | 223.059                                      | 263                       | 25.680          | 109.968         |
| set. ....        | 8.680   | 363.067             | 225.278                   | 1.474.945       | 228.711                                      | 281                       | 27.623          | 111.428         |
| ott. ....        | 8.534   | 378.117             | 225.743                   | 1.472.016       | 216.441                                      | 310                       | 35.082          | 111.737         |
| nov. ....        | 8.508   | 356.210             | 225.604                   | 1.490.947       | 227.756                                      | 325                       | 31.500          | 111.852         |
| dic. ....        | 10.845  | 363.224             | 216.527                   | 1.485.882       | 221.470                                      | 336                       | 34.062          | 112.416         |
| 2026 - gen. .... | 8.567   | 373.291             | 233.472                   | 1.473.685       | 234.572                                      | 289                       | 38.027          | 112.746         |
| feb. ....        | (8.391) | (347.221)           | (234.138)                 | (1.472.471)     | (166.078)                                    | (304)                     | (44.329)        | (115.477)       |

| Periodo          | Titoli diversi da azioni |                           |                 |  |                           |                 | Resto del mondo |
|------------------|--------------------------|---------------------------|-----------------|--|---------------------------|-----------------|-----------------|
|                  | Residenti in Italia      |                           |                 | Residenti in altri paesi dell'area dell'euro |                           |                 |                 |
|                  | IFM                      | Amministrazioni pubbliche | Altri residenti | IFM  | Amministrazioni pubbliche | Altri residenti |                 |
| 2024 .....       | 52.066                   | 361.934                   | 124.756         | 30.546                                       | 107.896                   | 14.937          | 80.099          |
| 2025 - feb. .... | 52.030                   | 379.870                   | 125.729         | 32.937                                       | 118.221                   | 15.622          | 78.250          |
| mar. ....        | 53.982                   | 382.906                   | 119.151         | 33.432                                       | 120.502                   | 16.127          | 75.662          |
| apr. ....        | 53.775                   | 386.945                   | 119.089         | 33.994                                       | 121.688                   | 16.610          | 74.926          |
| mag. ....        | 54.580                   | 387.322                   | 119.552         | 35.816                                       | 122.967                   | 17.428          | 75.430          |
| giu. ....        | 55.978                   | 388.754                   | 119.762         | 34.566                                       | 122.805                   | 17.395          | 75.099          |
| lug. ....        | 55.897                   | 392.134                   | 118.444         | 34.527                                       | 124.487                   | 17.954          | 76.369          |
| ago. ....        | 55.929                   | 392.782                   | 118.080         | 35.132                                       | 123.987                   | 17.733          | 76.404          |
| set. ....        | 55.418                   | 394.018                   | 117.424         | 34.047                                       | 126.274                   | 18.373          | 77.109          |
| ott. ....        | 55.498                   | 405.585                   | 116.588         | 34.291                                       | 127.181                   | 18.183          | 77.015          |
| nov. ....        | 55.220                   | 403.832                   | 132.921         | 34.733                                       | 126.738                   | 18.447          | 76.074          |
| dic. ....        | 55.151                   | 403.896                   | 133.980         | 35.281                                       | 127.276                   | 18.045          | 75.591          |
| 2026 - gen. .... | 54.838                   | 400.906                   | 132.555         | 36.254                                       | 132.228                   | 18.086          | 74.189          |
| feb. ....        | (54.541)                 | (406.746)                 | (131.771)       | (36.595)                                     | (138.077)                 | (18.975)        | (75.840)        |

| Periodo          | Azioni e partecipazioni |               |  |               | Resto del mondo | Immobilizzazioni | Altre attività | Totale attività |
|------------------|-------------------------|---------------|--|---------------|-----------------|------------------|----------------|-----------------|
|                  | Residenti in Italia     |               | Residenti in altri paesi dell'area dell'euro |               |                 |                  |                |                 |
|                  | IFM                     | Altri settori | IFM  | Altri settori |                 |                  |                |                 |
| 2024 .....       | 22.504                  | 87.537        | 42.840                                       | 18.183        | 20.590          | 84.723           | 468.300        | 3.855.535       |
| 2025 - feb. .... | 22.597                  | 89.245        | 42.921                                       | 18.663        | 20.357          | 84.765           | 458.716        | 3.876.011       |
| mar. ....        | 22.729                  | 91.605        | 43.531                                       | 17.967        | 18.936          | 84.812           | 453.625        | 3.866.656       |
| apr. ....        | 22.836                  | 92.206        | 43.648                                       | 17.759        | 18.199          | 84.888           | 447.409        | 3.891.896       |
| mag. ....        | 23.113                  | 91.953        | 43.757                                       | 17.343        | 18.599          | 85.019           | 450.905        | 3.900.583       |
| giu. ....        | 23.076                  | 92.466        | 44.846                                       | 16.962        | 18.145          | 86.001           | 443.511        | 3.959.650       |
| lug. ....        | 25.816                  | 93.265        | 48.305                                       | 16.997        | 18.966          | 86.329           | 447.221        | 3.997.636       |
| ago. ....        | 27.691                  | 93.297        | 50.856                                       | 17.014        | 19.769          | 86.372           | 447.290        | 3.977.787       |
| set. ....        | 43.341                  | 93.614        | 50.769                                       | 17.243        | 20.085          | 86.558           | 437.940        | 4.012.224       |
| ott. ....        | 43.794                  | 95.682        | 50.819                                       | 17.594        | 20.249          | 86.877           | 436.929        | 4.034.265       |
| nov. ....        | 43.716                  | 95.871        | 49.976                                       | 18.114        | 20.165          | 92.528           | 466.102        | 4.087.138       |
| dic. ....        | 46.472                  | 97.040        | 50.913                                       | 18.383        | 20.882          | 93.649           | 466.913        | 4.088.232       |
| 2026 - gen. .... | 46.765                  | 95.918        | 53.913                                       | 18.818        | 19.929          | 92.539           | 464.855        | 4.116.442       |
| feb. ....        | (46.849)                | (96.768)      | (53.943)                                     | (19.431)      | (20.328)        | (91.955)         | (448.413)      | (4.028.639)     |

## Bilancio delle “altre IFM” residenti in Italia: passività

(consistenze di fine periodo in milioni di euro)

| Periodo          | Depositi            |                          |   |  |                          |   | Resto del mondo |
|------------------|---------------------|--------------------------|---|--|--------------------------|---|-----------------|
|                  | Residenti in Italia |                          |   | Residenti in altri paesi dell'area dell'euro |                          |   |                 |
|                  | IFM                 | Amministrazione centrale | Altre Amministrazioni pubbliche - altri residenti | IFM  | Amministrazioni centrali | Altre Amministrazioni pubbliche - altri residenti |                 |
| 2024 .....       | 273.347             | 27.315                   | 2.026.213   | 291.595                                      | 921                      | 43.554  | 65.411          |
| 2025 - feb. .... | 268.610             | 30.710                   | 2.004.786   | 317.495                                      | 1.109                    | 43.744  | 64.277          |
| mar. ....        | 268.479             | 30.041                   | 2.010.371   | 304.895                                      | 1.148                    | 43.534  | 67.609          |
| apr. ....        | 269.135             | 29.058                   | 2.022.834   | 321.496                                      | 1.123                    | 43.950  | 63.045          |
| mag. ....        | 270.106             | 30.792                   | 2.051.098   | 310.766                                      | 1.100                    | 41.531  | 69.848          |
| giu. ....        | 268.709             | 33.576                   | 2.021.516   | 360.965                                      | 963                      | 42.283  | 67.265          |
| lug. ....        | 265.589             | 33.297                   | 2.022.717   | 399.642                                      | 1.147                    | 42.060  | 66.977          |
| ago. ....        | 267.446             | 34.291                   | 2.045.265   | 386.188                                      | 1.183                    | 42.253  | 66.977          |
| set. ....        | 277.594             | 32.345                   | 2.032.631   | 389.994                                      | 1.224                    | 41.539  | 68.445          |
| ott. ....        | 269.993             | 32.287                   | 2.046.498   | 353.354                                      | 1.123                    | 88.114  | 66.851          |
| nov. ....        | 277.088             | 33.940                   | 2.077.698   | 349.119                                      | 1.418                    | 86.922  | 68.780          |
| dic. ....        | 282.892             | 32.618                   | 2.072.198   | 359.110                                      | 1.143                    | 79.018  | 72.425          |
| 2026 - gen. .... | 274.071             | 33.682                   | 2.092.569   | 369.665                                      | 1.299                    | 88.488  | 72.334          |
| feb. ....        | (272.702)           | (34.912)                 | (2.084.201)                                       | (297.648)                                    | (1.362)                  | (87.187)  | (68.571)        |

| Periodo          | Obbligazioni | Capitale e riserve | Altre passività | Totale passività |
|------------------|--------------|--------------------|-----------------|------------------|
| 2024 .....       | 317.123      | 376.388            | 433.667         | 3.855.535        |
| 2025 - feb. .... | 319.057      | 374.007            | 452.217         | 3.876.011        |
| mar. ....        | 320.017      | 375.794            | 444.768         | 3.866.656        |
| apr. ....        | 315.088      | 371.171            | 454.996         | 3.891.895        |
| mag. ....        | 316.529      | 371.583            | 437.231         | 3.900.583        |
| giu. ....        | 322.378      | 374.097            | 467.896         | 3.959.650        |
| lug. ....        | 324.174      | 376.417            | 465.615         | 3.997.636        |
| ago. ....        | 323.029      | 382.591            | 428.564         | 3.977.787        |
| set. ....        | 323.176      | 398.595            | 446.680         | 4.012.224        |
| ott. ....        | 327.178      | 401.500            | 447.369         | 4.034.265        |
| nov. ....        | 324.694      | 407.579            | 459.900         | 4.087.137        |
| dic. ....        | 322.838      | 414.389            | 451.602         | 4.088.231        |
| 2026 - gen. .... | 322.648      | 410.199            | 451.488         | 4.116.443        |
| feb. ....        | (323.245)    | (412.776)          | (446.033)       | (4.028.638)      |

Tutti i fascicoli della collana Statistiche sono disponibili sul sito internet della Banca d'Italia:  
<http://www.bancaditalia.it/pubblicazioni>

Eventuali chiarimenti sui dati contenuti in questa pubblicazione possono essere richiesti via e-mail all'indirizzo: [statistiche@bancaditalia.it](mailto:statistiche@bancaditalia.it)

Pubblicazione non soggetta a registrazione ai sensi dell'art. 3 bis della L. 103/2012