

Finanza pubblica: fabbisogno e debito

15 aprile 2025

Per informazioni: statistiche@bancaditalia.it
www.bancaditalia.it/statistiche/index.html

Figura 1

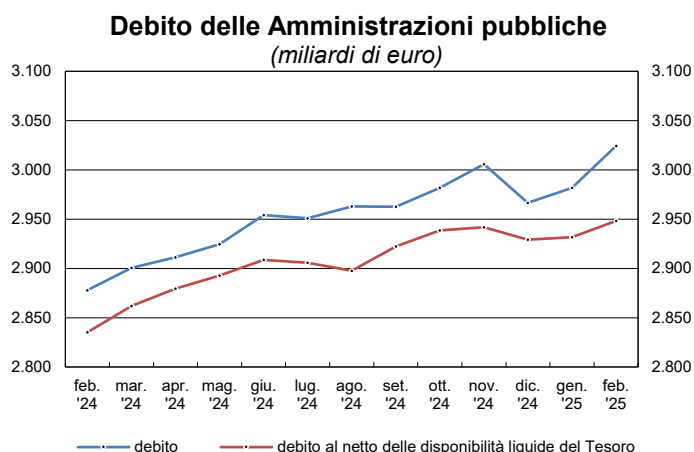


Figura 2

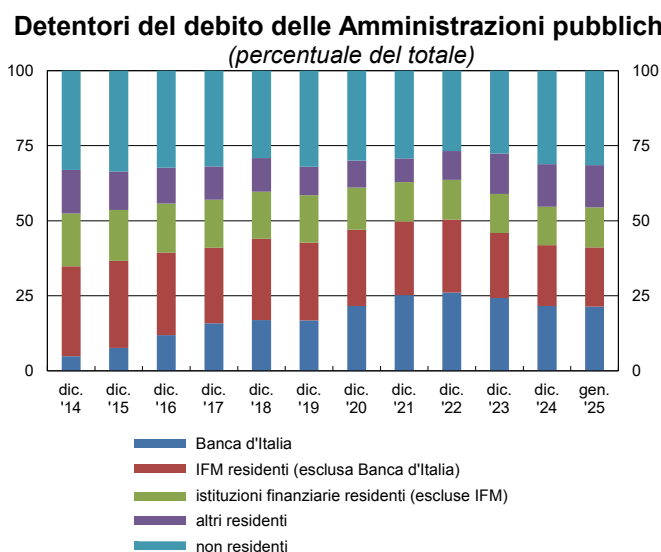


Figura 3

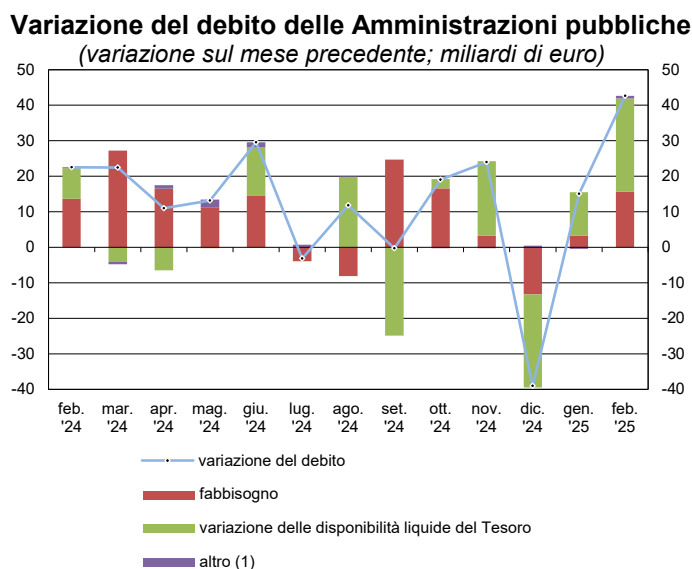


Figura 4



(1) Effetto complessivo di: a) scarti e premi all'emissione e al rimborso; b) rivalutazione dei titoli indicizzati all'inflazione; c) variazione del tasso di cambio.

Avviso

Con questa pubblicazione vengono diffusi i dettagli¹ sul debito e sul fabbisogno delle Amministrazioni pubbliche, aggiornati in occasione della Notifica trasmessa lo scorso 31 marzo alla Commissione europea nell'ambito della Procedura per i disavanzi eccessivi.

Rispetto ai dati pubblicati lo scorso 14 marzo, il debito è stato rivisto al rialzo di 1,4 miliardi nel 2021, 1,3 nel 2022, 1,2 nel 2023 e 0,9 nel 2024, in seguito all'ordinario aggiornamento delle fonti (cfr. tavola).

Debito delle Amministrazioni pubbliche

(milioni di euro; dati di fine periodo)

	2021	2022	2023	2024
Dati diffusi il 14 marzo (a)	2.685.173	2.762.908	2.868.411	2.965.711
Revisioni (b)	1.432	1.329	1.237	886
Dati aggiornati (c=a+b)	2.686.605	2.764.237	2.869.648	2.966.597
<i>In percentuale del PIL (1)</i>	145,8	138,3	134,6	135,3

(1) Stima del PIL diffusa dall'Istat il 3 marzo 2025.

¹ Le informazioni principali sono già state riportate nel *Bollettino economico* n. 2 – 2025, pubblicato l'11 aprile.

Avvertenze

- I. Le elaborazioni, salvo diversa indicazione, sono eseguite dalla Banca d'Italia.
- II. Segni convenzionali:
 - il fenomeno non esiste;
 - il fenomeno esiste ma i dati non si conoscono;
 - .. i dati non raggiungono la cifra significativa dell'ordine minimo considerato.I dati riportati fra parentesi sono provvisori, quelli fra parentesi in corsivo sono stimati.
- III. Le tavole sono contrassegnate, oltre che da un numero progressivo, da un codice alfanumerico che individua in modo univoco il contenuto della tavola nell'archivio elettronico in cui sono memorizzate le informazioni destinate alla diffusione esterna. Analogo codice identifica le diverse grandezze riportate in ciascuna tavola.

Indice

Avviso

Avvertenze

[Accesso ai dati in BDS](#)

Tavola 1	- Formazione del fabbisogno delle Amministrazioni centrali	TCCE0100
Tavola 2	- Finanziamento del fabbisogno delle Amministrazioni pubbliche: analisi per strumenti	TCCE0125
Tavola 3	- Finanziamento del fabbisogno delle Amministrazioni pubbliche: analisi per sottosettori	TCCE0155
Tavola 4	- Debito delle Amministrazioni pubbliche: analisi per strumenti	TCCE0175
Tavola 5	- Debito delle Amministrazioni pubbliche: analisi per settori detentori	TCCE0200
Tavola 6	- Debito delle Amministrazioni pubbliche: analisi per sottosettori	TCCE0225
Tavola 7	- Debito delle Amministrazioni pubbliche: analisi per vita residua	TCCE0325
Tavola 8	- Debito delle Amministrazioni pubbliche: analisi per scadenza originaria, strumento, valuta e residenza dei creditori	TCCE0350
Tavola 9	- Debito delle Amministrazioni centrali: analisi per scadenza originaria, strumento, valuta e residenza dei creditori	TCCE0375
Tavola 10	- Debito delle Amministrazioni locali: analisi per comparti e strumenti	TCCE0250
Tavola 11	- Debito delle Amministrazioni locali: analisi per aree geografiche	TCCE0275
Tavola 12	- Debito, depositi e altre attività delle Amministrazioni pubbliche	TCCE0300
Appendice metodologica		

Una breve descrizione del contenuto di questo report e della metodologia utilizzata è disponibile nel fascicolo [Metodi e fonti: note metodologiche](#).

[Tavole consultabili esclusivamente nella BDS](#)

[Principali indicatori di Finanza pubblica](#)

Formazione del fabbisogno delle Amministrazioni centrali

(milioni di euro)

Periodo	Incassi di bilancio			Pagamenti di bilancio			Saldo del bilancio statale (a)	Saldo di Tesoreria (b)		Fabbisogno delle Amministrazioni centrali -(a+b)	Dismissioni (c)	Fabbisogno delle Amministrazioni centrali al netto delle dismissioni -(a+b)+c
	Entrate tributarie (1)	Altre entrate	Totale	Spese correnti	Spese conto capitale	Totale			di cui: Fondi della riscossione (2)			
2023	562.781	87.782	650.564	642.496	161.977	804.472	-153.909	60.835	-3.000	93.073	917	93.990
2024	(593.380)	(99.823)	(693.204)	(692.722)	(152.398)	(845.120)	(-151.916)	(44.156)	(-952)	(107.760)	(3.108)	(110.868)
2023 - mar.	35.001	2.463	37.464	90.524	7.774	98.298	-60.834	29.280	163	31.554	..	31.554
apr.	38.664	5.191	43.855	69.158	7.863	77.020	-33.166	23.262	-98	9.903	..	9.903
mag.	40.392	2.614	43.006	33.561	49.030	82.591	-39.585	23.896	24	15.689	..	15.689
giu.	38.236	7.647	45.882	57.138	4.180	61.318	-15.436	829	1.925	14.608	..	14.608
lug.	66.022	9.500	75.523	75.224	8.270	83.494	-7.972	24.079	-1.216	-16.107	..	-16.107
ago.	55.078	1.876	56.953	25.681	3.513	29.194	27.759	-24.442	-684	-3.318	..	-3.318
set.	35.424	2.313	37.738	47.201	12.928	60.129	-22.392	-2.600	225	24.991	..	24.991
ott.	40.425	18.341	58.765	32.186	27.958	60.143	-1.378	-1.858	-123	3.235	..	3.235
nov.	51.807	4.308	56.116	67.156	6.352	73.508	-17.393	17.888	960	-495	917	421
dic.	82.683	28.119	110.802	85.096	31.261	116.357	-5.556	7.117	44	-1.561	..	-1.561
2024 - gen.	(46.475)	(7.766)	(54.240)	(49.398)	(6.932)	(56.330)	(-2.089)	(-1.119)	(-1.527)	(3.208)	(1)	(3.209)
feb.	(39.437)	(4.205)	(43.642)	(64.012)	(26.138)	(90.150)	(-46.508)	(32.804)	(-125)	(13.704)	(..)	(13.704)
mar.	(37.007)	(3.150)	(40.157)	(41.027)	(8.531)	(49.558)	(-9.400)	(-17.631)	(131)	(27.032)	(..)	(27.032)
apr.	(40.609)	(6.450)	(47.059)	(71.348)	(6.983)	(78.331)	(-31.272)	(14.737)	(148)	(16.535)	(654)	(17.189)
mag.	(43.252)	(5.856)	(49.109)	(54.699)	(9.265)	(63.964)	(-14.855)	(3.254)	(51)	(11.601)	(1.367)	(12.968)
giu.	(42.014)	(16.154)	(58.169)	(92.832)	(12.966)	(105.798)	(-47.630)	(32.910)	(493)	(14.720)	(..)	(14.720)
lug.	(60.456)	(7.102)	(67.559)	(50.661)	(10.301)	(60.962)	(6.596)	(-3.477)	(34)	(-3.119)	(..)	(-3.119)
ago.	(62.436)	(2.274)	(64.710)	(27.687)	(6.211)	(33.898)	(30.812)	(-22.796)	(-694)	(-8.016)	(..)	(-8.016)
set.	(38.458)	(8.662)	(47.120)	(54.130)	(4.906)	(59.036)	(-11.916)	(-12.461)	(-183)	(24.377)	(..)	(24.377)
ott.	(42.362)	(2.981)	(45.343)	(44.108)	(24.996)	(69.104)	(-23.761)	(7.289)	(596)	(16.472)	(..)	(16.472)
nov.	(51.747)	(5.142)	(56.890)	(64.202)	(12.319)	(76.520)	(-19.630)	(16.387)	(467)	(3.243)	(1.087)	(4.330)
dic.	(89.126)	(30.080)	(119.206)	(78.619)	(22.851)	(101.470)	(17.736)	(-5.739)	(-343)	(-11.997)	(..)	(-11.997)
2025 - gen.	(35.203)	(2.820)	(38.023)	(35.450)	(7.979)	(43.429)	(-5.406)	(2.042)	(16.193)	(3.364)	(..)	(3.364)
feb.	(54.799)	(3.569)	(58.369)	(47.185)	(3.176)	(50.360)	(8.008)	(-23.580)	(-16.840)	(15.572)	(..)	(15.572)

(1) Le entrate tributarie del bilancio dello Stato riportate in questa tavola non corrispondono all'ammontare dei tributi erariali effettivamente versati. I flussi mensili sono, infatti, rilevati al momento della contabilizzazione in bilancio che, dal maggio del 1998, non avviene più contestualmente al versamento. A partire da tale data, i principali tributi erariali vengono versati in Tesoreria (nella contabilità speciale "Fondi della riscossione") e solo successivamente contabilizzati nei relativi capitoli del bilancio dello Stato. - (2) I flussi riportati in questa voce indicano le variazioni delle giacenze di entrate nella contabilità speciale. Un flusso positivo indica un aumento delle giacenze (le entrate versate sono superiori a quelle contabilizzate in bilancio), un flusso negativo una riduzione delle giacenze (le contabilizzazioni superano i versamenti).

Finanziamento del fabbisogno delle Amministrazioni pubbliche: analisi per strumenti

(milioni di euro)

Periodo	Monete e depositi		Titoli a breve termine (b)	Titoli a medio e a lungo termine (c)	Prestiti di IFM (d)	Prestiti di Istituzioni europee (e)	Altre passività (f)	Transazioni in strumenti di debito (g=a+b+c+d+e+f)	Variazione delle disponibilità liquide del Tesoro (valore positivo: -)		Fabbisogno delle amministrazioni pubbliche (g+h)
	(a)	di cui: raccolta postale							(h)	di cui: impieghi della liquidità (valore positivo: -)	
2023	-18.782	-6.628	9.260	79.033	-9.719	23.000	13.041	95.833	-6.479	-4.265	89.354
2024	(-20.873)	(-7.536)	(10.077)	(94.837)	(-7.014)	(14.737)	(1.273)	(93.036)	(12.325)	(-14.779)	(105.361)
2023 - mar.....	-1.382	-616	3.025	6.688	-1.078	..	10.189	17.442	13.924	-3.316	31.366
apr.....	-4.552	-346	1.779	24.301	1.279	..	-1.639	21.167	-10.938	1.321	10.229
mag.....	4.703	-367	1.365	-10.182	913	..	6.336	3.134	12.730	-231	15.864
giu.....	-3.529	-273	4.912	30.056	-1.997	..	-327	29.114	-14.227	-9.364	14.888
lug.....	-90	-226	-1.197	13.042	-775	..	-1.355	9.625	-26.604	-2.266	-16.979
ago.....	-126	-223	4.244	-22.476	456	..	-1.104	-19.007	15.177	-8.060	-3.830
set.....	1.118	-235	-2.347	1.487	720	..	2.836	3.814	21.295	24.146	25.109
ott.....	-566	-302	3.675	10.031	-2.041	8.548	1.791	21.439	-20.521	-25.955	918
nov.....	-339	-511	-279	-11.859	-2.086	..	1.176	-13.387	12.872	10.041	-515
dic.....	-60	-1.031	-3.283	3.430	-3.078	14.452	-3.470	7.992	-10.346	6.771	-2.354
2024 - gen.....	(-4.887)	(-1.736)	(-1.880)	(-3.608)	(-1.372)	(..)	(-1.253)	(-13.000)	(15.721)	(-5.172)	(2.721)
feb.....	(-6.374)	(-939)	(5.503)	(20.822)	(-2.332)	(..)	(4.643)	(22.261)	(-8.564)	(13.673)	(13.697)
mar.....	(207)	(-545)	(16)	(21.547)	(443)	(..)	(837)	(23.049)	(4.159)	(-22.048)	(27.208)
apr.....	(-1.768)	(-389)	(4.759)	(9)	(-18)	(..)	(7.045)	(10.027)	(6.484)	(13.387)	(16.511)
mag.....	(-3.143)	(-373)	(-1.733)	(16.031)	(-413)	(..)	(318)	(11.061)	(256)	(-5.757)	(11.316)
giu.....	(-55)	(-253)	(4.624)	(27.191)	(1.090)	(..)	(-4.679)	(28.169)	(-13.540)	(-15.900)	(14.630)
lug.....	(2.182)	(-264)	(-2.730)	(3.402)	(-2.370)	(..)	(-4.361)	(-3.876)	(16)	(-837)	(-3.860)
ago.....	(-830)	(-200)	(2.532)	(1.405)	(-406)	(7.857)	(1.063)	(11.622)	(-19.761)	(-16.239)	(-8.140)
set.....	(-859)	(-192)	(-2.296)	(1.955)	(260)	(..)	(701)	(-239)	(24.887)	(21.037)	(24.648)
ott.....	(376)	(-269)	(1.562)	(16.944)	(476)	(..)	(-115)	(19.243)	(-2.685)	(2.677)	(16.557)
nov.....	(16.540)	(-754)	(-185)	(9.775)	(233)	(..)	(-2.130)	(24.233)	(-20.936)	(-14.659)	(3.297)
dic.....	(-22.263)	(-1.623)	(-94)	(-20.637)	(-2.606)	(6.880)	(-796)	(-39.515)	(26.290)	(15.059)	(-13.225)
2025 - gen.....	(-642)	(-2.915)	(-2.762)	(21.412)	(-242)	(..)	(-2.224)	(15.543)	(-12.320)	(-4.509)	(3.223)
feb.....	(4.204)	(-1.422)	(3.396)	(33.468)	(161)	(..)	(672)	(41.902)	(-26.204)	(-28.720)	(15.698)

Finanziamento del fabbisogno delle Amministrazioni pubbliche: analisi per sottosectori

(milioni di euro)

Periodo	Fabbisogno delle Amministrazioni centrali			Fabbisogno aggiuntivo delle Amministrazioni locali			Fabbisogno aggiuntivo degli Enti di previdenza	Fabbisogno delle Amministrazioni pubbliche	Fabbisogno al netto di regolazioni e dismissioni
	di cui:			di cui:					
	Titoli	Prestiti di IFM		Titoli	Prestiti di IFM				
2023	93.073	89.436	-4.642	-3.751	-1.142	-5.129	32	89.354	90.261
2024	(107.760)	(105.772)	(-5.777)	(-2.350)	(-859)	(-1.189)	(-50)	(105.361)	(108.458)
2023 - mar.....	31.554	9.755	-943	-177	-42	-141	-11	31.366	31.365
apr.....	9.903	26.099	1.213	332	-19	68	-6	10.229	10.228
mag.....	15.689	-8.736	512	169	-81	395	5	15.864	15.862
giu.....	14.608	35.477	227	269	-509	-2.235	12	14.888	14.887
lug.....	-16.107	11.896	-222	-869	-51	-551	-3	-16.979	-16.979
ago.....	-3.318	-18.208	862	-555	-24	-449	43	-3.830	-3.830
set.....	24.991	-817	626	106	-44	85	12	25.109	25.107
ott.....	3.235	13.723	208	-2.256	-16	-2.191	-61	918	917
nov.....	-495	-12.058	-2.264	-18	-80	180	-2	-515	400
dic.....	-1.561	376	-2.410	-854	-228	-726	61	-2.354	-2.354
2024 - gen.....	(3.208)	(-5.470)	(-1.119)	(-436)	(-19)	(-205)	(-51)	(2.721)	(2.722)
feb.....	(13.704)	(26.339)	(-2.400)	(-8)	(-15)	(66)	(1)	(13.697)	(13.697)
mar.....	(27.032)	(21.605)	(298)	(154)	(-42)	(125)	(22)	(27.208)	(27.208)
apr.....	(16.535)	(4.787)	(-65)	(-2)	(-19)	(68)	(-22)	(16.511)	(17.163)
mag.....	(11.601)	(14.383)	(-310)	(-278)	(-85)	(-95)	(-7)	(11.316)	(12.681)
giu.....	(14.720)	(32.072)	(1.167)	(-135)	(-258)	(-121)	(45)	(14.630)	(14.630)
lug.....	(-3.119)	(701)	(-1.882)	(-704)	(-29)	(-451)	(-37)	(-3.860)	(-3.860)
ago.....	(-8.016)	(3.962)	(-354)	(-121)	(-25)	(-50)	(-3)	(-8.140)	(-8.140)
set.....	(24.377)	(-299)	(68)	(264)	(-42)	(184)	(7)	(24.648)	(24.648)
ott.....	(16.472)	(18.521)	(282)	(93)	(-16)	(202)	(-8)	(16.557)	(16.557)
nov.....	(3.243)	(9.673)	(65)	(55)	(-83)	(169)	(-2)	(3.297)	(4.382)
dic.....	(-11.997)	(-20.503)	(-1.528)	(-1.232)	(-228)	(-1.081)	(5)	(-13.225)	(-13.230)
2025 - gen.....	(3.364)	(18.677)	(-321)	(-144)	(-27)	(75)	(3)	(3.223)	(3.222)
feb.....	(15.572)	(36.880)	(-34)	(129)	(-15)	(198)	(-3)	(15.698)	(15.698)

Debito delle Amministrazioni pubbliche: analisi per strumenti

(milioni di euro)

Periodo	Monete e depositi		Titoli a breve termine	Titoli a medio e a lungo termine	Prestiti di IFM	Prestiti di Istituzioni europee	Altre passività	Debito delle Amministrazioni pubbliche
		di cui: Raccolta postale						
2023	199.140	43.081	119.751	2.258.340	117.714	88.376	86.327	2.869.648
2024	(178.266)	(35.545)	(129.828)	(2.357.090)	(110.699)	(103.113)	(87.600)	(2.966.597)
2023 - mar.....	202.582	46.594	110.882	2.212.069	124.325	65.376	82.083	2.797.317
apr.....	198.029	46.249	112.661	2.238.173	125.603	65.376	80.445	2.820.288
mag.....	202.732	45.882	114.026	2.229.686	126.516	65.376	86.780	2.825.116
giu.....	199.203	45.609	118.938	2.261.043	124.518	65.376	86.453	2.855.532
lug.....	199.112	45.383	117.741	2.274.593	123.743	65.376	85.098	2.865.664
ago.....	198.986	45.160	121.985	2.252.664	124.199	65.376	83.994	2.847.204
set.....	200.104	44.925	119.637	2.254.193	124.919	65.376	86.830	2.851.060
ott.....	199.538	44.623	123.313	2.266.032	122.878	73.924	88.622	2.874.306
nov.....	199.199	44.112	123.034	2.255.244	120.792	73.924	89.797	2.861.990
dic.....	199.140	43.081	119.751	2.258.340	117.714	88.376	86.327	2.869.648
2024 - gen.....	(194.253)	(41.345)	(117.871)	(2.253.460)	(116.342)	(88.376)	(85.074)	(2.855.376)
feb.....	(187.879)	(40.406)	(123.373)	(2.274.570)	(114.010)	(88.376)	(89.717)	(2.877.925)
mar.....	(188.085)	(39.861)	(123.389)	(2.295.525)	(114.453)	(88.376)	(90.555)	(2.900.383)
apr.....	(186.318)	(39.472)	(128.148)	(2.296.536)	(114.434)	(88.376)	(97.600)	(2.911.412)
mag.....	(183.175)	(39.099)	(126.415)	(2.314.652)	(114.022)	(88.376)	(97.918)	(2.924.558)
giu.....	(183.120)	(38.846)	(131.039)	(2.343.242)	(115.111)	(88.376)	(93.239)	(2.954.126)
lug.....	(185.302)	(38.582)	(128.309)	(2.347.404)	(112.742)	(88.376)	(88.877)	(2.951.010)
ago.....	(184.472)	(38.382)	(130.841)	(2.349.023)	(112.336)	(96.233)	(89.940)	(2.962.845)
set.....	(183.613)	(38.190)	(128.545)	(2.350.997)	(112.596)	(96.233)	(90.642)	(2.962.625)
ott.....	(183.990)	(37.921)	(130.107)	(2.367.715)	(113.072)	(96.233)	(90.527)	(2.981.642)
nov.....	(200.529)	(37.168)	(129.922)	(2.377.248)	(113.305)	(96.233)	(88.397)	(3.005.633)
dic.....	(178.266)	(35.545)	(129.828)	(2.357.090)	(110.699)	(103.113)	(87.600)	(2.966.597)
2025 - gen.....	(177.625)	(32.631)	(127.066)	(2.378.044)	(110.457)	(103.113)	(85.376)	(2.981.681)
feb.....	(181.829)	(31.208)	(130.462)	(2.412.226)	(110.619)	(103.113)	(86.049)	(3.024.298)

Debito delle Amministrazioni pubbliche: analisi per settori detentori

(milioni di euro)

Periodo	Banca d'Italia		Altre IFM residenti		Altre istituzioni finanziarie residenti		Altri residenti		Non residenti		Debito delle Amministrazioni pubbliche
		di cui: Titoli		di cui: Titoli		di cui: Titoli		di cui: Titoli		di cui: Titoli	
2023	695.548	690.277	623.560	376.358	372.335	334.853	384.469	324.763	793.736	651.841	2.869.648
2024	(642.130)	(636.736)	(601.495)	(369.845)	(378.163)	(340.708)	(421.003)	(368.405)	(923.805)	(771.225)	(2.966.597)
2023 - mar.....	720.999	715.848	669.135	417.228	374.037	338.167	299.724	239.450	733.423	612.259	2.797.317
apr.....	724.558	719.402	665.349	417.459	372.355	338.162	308.223	248.392	749.802	627.420	2.820.288
mag.....	726.007	720.845	660.409	407.943	379.656	339.316	312.750	253.059	746.295	622.549	2.825.116
giu.....	723.212	718.032	648.091	400.422	380.678	341.352	336.735	276.036	766.815	644.139	2.855.532
lug.....	721.673	716.470	647.695	401.988	376.164	339.740	346.009	283.743	774.123	650.393	2.865.664
ago.....	711.878	706.673	641.836	397.314	372.589	337.324	354.620	292.573	766.282	640.766	2.847.204
set.....	710.032	704.796	637.963	393.019	370.537	332.359	361.194	299.853	771.335	643.804	2.851.060
ott.....	699.414	694.168	626.854	385.401	374.022	334.038	384.517	323.383	789.500	652.355	2.874.306
nov.....	697.221	691.965	620.253	377.923	369.564	328.686	382.050	321.300	792.902	658.404	2.861.990
dic.....	695.548	690.277	623.560	376.358	372.335	334.853	384.469	324.763	793.736	651.841	2.869.648
2024 - gen.....	(689.884)	(684.596)	(607.309)	(366.450)	(372.477)	(336.819)	(386.410)	(327.564)	(799.296)	(655.902)	(2.855.376)
feb.....	(688.390)	(683.095)	(607.039)	(369.904)	(373.309)	(333.989)	(393.144)	(333.498)	(816.044)	(677.456)	(2.877.925)
mar.....	(685.286)	(679.990)	(601.572)	(364.351)	(368.846)	(327.512)	(409.769)	(352.384)	(834.909)	(694.676)	(2.900.383)
apr.....	(683.743)	(678.437)	(600.501)	(364.935)	(376.233)	(327.680)	(410.906)	(354.401)	(840.030)	(699.233)	(2.911.412)
mag.....	(678.957)	(673.643)	(602.838)	(369.197)	(375.690)	(326.902)	(420.882)	(364.428)	(846.190)	(706.897)	(2.924.558)
giu.....	(681.360)	(676.034)	(608.821)	(375.516)	(372.622)	(329.554)	(426.515)	(369.999)	(864.808)	(723.178)	(2.954.126)
lug.....	(676.350)	(671.014)	(609.050)	(375.182)	(374.784)	(335.938)	(427.601)	(371.468)	(863.226)	(722.110)	(2.951.010)
ago.....	(671.114)	(665.774)	(609.690)	(376.285)	(376.499)	(335.768)	(427.640)	(372.244)	(877.903)	(729.793)	(2.962.845)
set.....	(661.629)	(656.271)	(605.873)	(373.326)	(377.192)	(335.777)	(426.961)	(372.381)	(890.970)	(741.787)	(2.962.625)
ott.....	(659.035)	(653.664)	(606.657)	(373.242)	(380.596)	(339.682)	(429.654)	(375.616)	(905.701)	(755.618)	(2.981.642)
nov.....	(653.823)	(648.440)	(612.858)	(381.068)	(377.189)	(339.143)	(427.837)	(373.724)	(933.926)	(764.795)	(3.005.633)
dic.....	(642.130)	(636.736)	(601.495)	(369.845)	(378.163)	(340.708)	(421.003)	(368.405)	(923.805)	(771.225)	(2.966.597)
2025 - gen.....	(638.801)	(633.388)	(586.868)	(355.161)	(396.935)	(362.062)	(422.342)	(372.559)	(936.735)	(781.939)	(2.981.681)
feb.....	(630.037)	(624.616)	(3.024.298)

Debito delle Amministrazioni pubbliche: analisi per sottosectori*(milioni di euro)*

Periodo	Amministrazioni centrali					Amministrazioni	
	Debito non consolidato	Elementi di consolidamento		Debito consolidato		Debito non consolidato	Elementi di consolidamento
				<i>di cui:</i>			
				Titoli	Prestiti di IFM		
2023	2.803.530	18.768	2.784.763	2.369.065	53.796	112.335	27.584
2024	(2.904.690)	(20.593)	(2.884.098)	(2.478.737)	(48.019)	(109.317)	(26.902)
2023 - mar.....	2.724.486	15.668	2.708.817	2.312.873	55.044	116.719	28.293
apr.....	2.747.269	15.807	2.731.461	2.340.776	56.258	117.008	28.250
mag.....	2.752.156	16.040	2.736.115	2.333.734	56.769	116.999	28.072
giu.....	2.783.114	16.863	2.766.251	2.370.513	56.997	117.043	27.847
lug.....	2.794.404	17.149	2.777.255	2.382.916	56.775	116.176	27.848
ago.....	2.776.250	16.943	2.759.307	2.365.255	57.637	115.621	27.849
set.....	2.779.662	16.617	2.763.046	2.364.481	58.262	115.675	27.797
ott.....	2.805.818	17.209	2.788.609	2.380.011	58.470	113.435	27.813
nov.....	2.794.003	17.692	2.776.312	2.369.023	56.206	113.375	27.771
dic.....	2.803.530	18.768	2.784.763	2.369.065	53.796	112.335	27.584
2024 - gen.....	(2.789.656)	(18.678)	(2.770.978)	(2.362.323)	(52.677)	(111.912)	(27.598)
feb.....	(2.812.513)	(18.979)	(2.793.534)	(2.388.951)	(50.278)	(111.833)	(27.527)
mar.....	(2.835.276)	(19.460)	(2.815.816)	(2.409.964)	(50.576)	(111.947)	(27.487)
apr.....	(2.846.268)	(19.399)	(2.826.869)	(2.415.753)	(50.511)	(111.903)	(27.443)
mag.....	(2.859.551)	(19.252)	(2.840.299)	(2.432.220)	(50.200)	(111.443)	(27.261)
giu.....	(2.889.293)	(19.349)	(2.869.944)	(2.465.678)	(51.367)	(111.112)	(27.052)
lug.....	(2.886.961)	(19.392)	(2.867.569)	(2.467.140)	(49.485)	(110.409)	(27.054)
ago.....	(2.898.919)	(19.391)	(2.879.528)	(2.471.315)	(49.131)	(110.289)	(27.054)
set.....	(2.898.604)	(19.566)	(2.879.037)	(2.471.035)	(49.200)	(110.649)	(27.150)
ott.....	(2.917.830)	(19.861)	(2.897.969)	(2.489.330)	(49.482)	(110.677)	(27.085)
nov.....	(2.942.381)	(20.475)	(2.921.906)	(2.498.762)	(49.546)	(110.682)	(27.035)
dic.....	(2.904.690)	(20.593)	(2.884.098)	(2.478.737)	(48.019)	(109.317)	(26.902)
2025 - gen.....	(2.919.888)	(20.565)	(2.899.323)	(2.496.956)	(47.698)	(109.199)	(26.928)
feb.....	(2.962.430)	(20.617)	(2.941.813)	(2.534.549)	(47.664)	(109.263)	(26.863)

Tavola 6
 Accesso ai dati:
[TCCE0225](#)

locali			Enti di previdenza			Debito delle Amministrazioni pubbliche	di cui:		
Debito consolidato	di cui:		Debito non consolidato	Elementi di consolidamento	Debito consolidato		In valuta	A medio e a lungo termine	
	Titoli	Prestiti di IFM						di cui: a tasso variabile	
84.751	9.026	63.789	134	..	134	2.869.648	1.142	2.512.990	469.234
(82.415)	(8.181)	(62.600)	(84)	(..)	(84)	(2.966.597)	(1.270)	(2.622.408)	(480.305)
88.426	10.078	69.212	74	..	74	2.797.317	3.225	2.443.076	496.196
88.758	10.059	69.281	68	..	68	2.820.288	3.204	2.469.328	492.926
88.927	9.978	69.676	74	..	74	2.825.116	3.264	2.461.620	477.370
89.195	9.468	67.441	85	..	85	2.855.532	3.208	2.493.997	481.605
88.327	9.418	66.890	82	..	82	2.865.664	3.185	2.509.884	473.737
87.773	9.394	66.441	125	..	125	2.847.204	3.209	2.487.757	475.453
87.878	9.350	66.526	136	..	136	2.851.060	1.137	2.489.188	454.747
85.622	9.334	64.335	75	..	75	2.874.306	1.132	2.507.113	466.586
85.604	9.255	64.515	73	..	73	2.861.990	1.139	2.496.766	462.559
84.751	9.026	63.789	134	..	134	2.869.648	1.142	2.512.990	469.234
(84.315)	(9.008)	(63.584)	(83)	(..)	(83)	(2.855.376)	(1.138)	(2.507.949)	(470.321)
(84.306)	(8.992)	(63.650)	(84)	(..)	(84)	(2.877.925)	(1.136)	(2.528.656)	(462.274)
(84.461)	(8.950)	(63.775)	(107)	(..)	(107)	(2.900.383)	(1.141)	(2.548.495)	(467.990)
(84.459)	(8.932)	(63.842)	(84)	(..)	(84)	(2.911.412)	(1.123)	(2.549.459)	(464.797)
(84.182)	(8.847)	(63.747)	(77)	(..)	(77)	(2.924.558)	(1.125)	(2.567.739)	(471.275)
(84.060)	(8.602)	(63.626)	(122)	(..)	(122)	(2.954.126)	(1.121)	(2.597.706)	(476.456)
(83.355)	(8.573)	(63.175)	(85)	(..)	(85)	(2.951.010)	(1.123)	(2.599.644)	(479.995)
(83.235)	(8.549)	(63.126)	(82)	(..)	(82)	(2.962.845)	(1.127)	(2.608.450)	(489.773)
(83.499)	(8.507)	(63.310)	(90)	(..)	(90)	(2.962.625)	(1.131)	(2.610.672)	(478.010)
(83.592)	(8.491)	(63.512)	(81)	(..)	(81)	(2.981.642)	(1.241)	(2.628.204)	(463.554)
(83.647)	(8.408)	(63.681)	(80)	(..)	(80)	(3.005.633)	(1.243)	(2.638.638)	(471.552)
(82.415)	(8.181)	(62.600)	(84)	(..)	(84)	(2.966.597)	(1.270)	(2.622.408)	(480.305)
(82.271)	(8.154)	(62.675)	(87)	(..)	(87)	(2.981.681)	(1.268)	(2.643.770)	(475.059)
(82.400)	(8.139)	(62.873)	(85)	(..)	(85)	(3.024.298)	(1.272)	(2.676.896)	(480.854)

Debito delle Amministrazioni pubbliche: analisi per vita residua*(milioni di euro, anni)*

Periodo	Debito con vita residua fino a 1 anno	Debito con vita residua tra 1 e 5 anni		Debito con vita residua maggiore di 5 anni		Vita media residua	Debito delle Amministrazioni pubbliche
			di cui: a tasso variabile		di cui: a tasso variabile		
2023	626.343	902.250	172.953	1.341.055	238.228	7,9	2.869.648
2024	(583.293)	(936.057)	(152.854)	(1.447.247)	(269.216)	(7,9)	(2.966.597)
2023 - mar.	634.210	869.516	174.980	1.293.592	224.984	7,8	2.797.317
apr.	646.440	865.806	167.509	1.308.042	231.700	7,7	2.820.288
mag.	654.168	865.782	185.112	1.305.166	219.163	7,8	2.825.116
giu.	640.111	889.043	185.545	1.326.378	223.067	7,7	2.855.532
lug.	636.530	896.741	184.828	1.332.394	229.620	7,7	2.865.664
ago.	620.874	898.313	184.931	1.328.018	231.314	7,7	2.847.204
set.	631.182	898.183	170.061	1.321.696	234.041	7,7	2.851.060
ott.	626.888	907.333	159.096	1.340.086	236.335	7,8	2.874.306
nov.	608.902	913.785	172.183	1.339.304	224.693	7,8	2.861.990
dic.	626.343	902.250	172.953	1.341.055	238.228	7,9	2.869.648
2024 - gen.	(594.293)	(898.990)	(162.210)	(1.362.094)	(240.479)	(7,9)	(2.855.376)
feb.	(597.816)	(922.004)	(163.288)	(1.358.104)	(244.558)	(7,9)	(2.877.925)
mar.	(617.602)	(887.714)	(163.107)	(1.395.068)	(250.597)	(7,9)	(2.900.383)
apr.	(616.637)	(897.313)	(167.100)	(1.397.463)	(235.601)	(7,8)	(2.911.412)
mag.	(619.523)	(880.342)	(158.855)	(1.424.693)	(230.483)	(7,8)	(2.924.558)
giu.	(640.981)	(885.301)	(160.194)	(1.427.844)	(234.713)	(7,8)	(2.954.126)
lug.	(631.632)	(893.410)	(161.747)	(1.425.968)	(238.246)	(7,8)	(2.951.010)
ago.	(636.090)	(907.789)	(161.961)	(1.418.966)	(247.762)	(7,8)	(2.962.845)
set.	(630.216)	(889.672)	(150.266)	(1.442.738)	(249.884)	(7,8)	(2.962.625)
ott.	(610.052)	(903.343)	(150.400)	(1.468.248)	(254.555)	(7,8)	(2.981.642)
nov.	(625.887)	(925.035)	(152.719)	(1.454.711)	(260.326)	(7,8)	(3.005.633)
dic.	(583.293)	(936.057)	(152.854)	(1.447.247)	(269.216)	(7,9)	(2.966.597)
2025 - gen.	(597.620)	(914.514)	(156.311)	(1.469.547)	(270.092)	(7,9)	(2.981.681)
feb.	(612.933)	(903.532)	(156.739)	(1.507.833)	(275.418)	(7,9)	(3.024.298)

Finanza pubblica: fabbisogno e debito

Tavola 8

Accesso ai dati:

[TCCE0350](#)

Debito delle Amministrazioni pubbliche: analisi per scadenza originaria, strumento, valuta e residenza dei creditori

(milioni di euro)

	2023	2024	2024 mar.	2024 apr.	2024 mag.	2024 giu.	2024 lug.	2024 ago.	2024 set.	2024 ott.	2024 nov.	2024 dic.	2025 gen.	2025 feb.
Debito delle Amministrazioni pubbliche	2.869.648	(2.966.597)	(2.900.383)	(2.911.412)	(2.924.558)	(2.954.126)	(2.951.010)	(2.962.845)	(2.962.625)	(2.981.642)	(3.005.633)	(2.966.597)	(2.981.681)	(3.024.298)
Composizione del debito per scadenza originaria														
a breve termine	356.658	(344.189)	(351.888)	(361.954)	(356.819)	(356.420)	(351.366)	(354.396)	(351.954)	(353.439)	(366.995)	(344.189)	(337.911)	(347.402)
monete e depositi . . .	199.077	(178.266)	(188.023)	(186.256)	(183.114)	(183.059)	(185.241)	(184.412)	(183.553)	(183.930)	(200.470)	(178.266)	(177.624)	(181.828)
titoli	119.751	(129.828)	(123.389)	(128.148)	(126.415)	(131.039)	(128.309)	(130.841)	(128.545)	(130.107)	(129.922)	(129.828)	(127.066)	(130.462)
prestiti e altre passività	37.830	(36.095)	(40.476)	(47.549)	(47.291)	(42.323)	(37.816)	(39.143)	(39.855)	(39.403)	(36.604)	(36.095)	(33.221)	(35.111)
a medio-lungo termine	2.512.990	(2.622.408)	(2.548.495)	(2.549.459)	(2.567.739)	(2.597.706)	(2.599.644)	(2.608.450)	(2.610.672)	(2.628.204)	(2.638.638)	(2.622.408)	(2.643.770)	(2.676.896)
con vita residua fino a un anno	269.685	(239.104)	(265.714)	(254.683)	(262.703)	(284.561)	(280.266)	(281.695)	(278.263)	(256.613)	(258.892)	(239.104)	(259.709)	(265.531)
monete e depositi . . .	63	(..)	(62)	(62)	(61)	(61)	(61)	(60)	(60)	(60)	(60)	(..)	(..)	(..)
titoli	261.287	(228.473)	(257.813)	(246.802)	(254.751)	(275.138)	(271.687)	(273.104)	(270.418)	(245.771)	(248.048)	(228.473)	(251.071)	(255.653)
prestiti e altre passività	8.335	(10.631)	(7.839)	(7.820)	(7.891)	(9.363)	(8.518)	(8.530)	(7.785)	(10.783)	(10.784)	(10.631)	(8.637)	(9.878)
con vita residua maggiore di un anno	2.243.305	(2.383.304)	(2.282.781)	(2.294.776)	(2.305.035)	(2.313.145)	(2.319.378)	(2.326.755)	(2.332.409)	(2.371.590)	(2.379.746)	(2.383.304)	(2.384.061)	(2.411.365)
monete e depositi	(..)	(..)	(..)	(..)	(..)	(..)	(..)	(..)	(..)	(..)	(..)	(..)	(..)
titoli	1.997.053	(2.128.617)	(2.037.712)	(2.049.735)	(2.059.901)	(2.068.104)	(2.075.717)	(2.075.919)	(2.080.579)	(2.121.944)	(2.129.201)	(2.128.617)	(2.126.973)	(2.156.573)
prestiti e altre passività	246.252	(254.687)	(245.069)	(245.041)	(245.134)	(245.041)	(243.661)	(250.836)	(251.830)	(249.646)	(250.546)	(254.687)	(257.088)	(254.791)
Composizione del debito per strumento														
monete e depositi . . .	199.140	(178.266)	(188.085)	(186.318)	(183.175)	(183.120)	(185.302)	(184.472)	(183.613)	(183.990)	(200.529)	(178.266)	(177.625)	(181.829)
titoli	2.378.091	(2.486.918)	(2.418.914)	(2.424.684)	(2.441.067)	(2.474.280)	(2.475.713)	(2.479.864)	(2.479.542)	(2.497.822)	(2.507.170)	(2.486.918)	(2.505.110)	(2.542.688)
prestiti e altre passività	292.417	(301.413)	(293.384)	(300.410)	(300.316)	(296.726)	(289.995)	(298.509)	(299.470)	(299.832)	(297.934)	(301.413)	(298.947)	(299.780)
Composizione del debito per valuta														
in euro	2.868.506	(2.965.326)	(2.899.242)	(2.910.289)	(2.923.433)	(2.953.005)	(2.949.886)	(2.961.718)	(2.961.495)	(2.980.401)	(3.004.390)	(2.965.326)	(2.980.413)	(3.023.026)
in valuta estera	1.142	(1.270)	(1.141)	(1.123)	(1.125)	(1.121)	(1.123)	(1.127)	(1.131)	(1.241)	(1.243)	(1.270)	(1.268)	(1.272)
Composizione del debito per residenza dei creditori														
residenti	2.075.912	(2.042.791)	(2.065.474)	(2.071.383)	(2.078.368)	(2.089.318)	(2.087.784)	(2.084.942)	(2.071.655)	(2.075.942)	(2.071.708)	(2.042.791)	(2.044.946)
non residenti	793.736	(923.805)	(834.909)	(840.030)	(846.190)	(864.808)	(863.226)	(877.903)	(890.970)	(905.701)	(933.926)	(923.805)	(936.735)

Finanza pubblica: fabbisogno e debito

Tavola 9

Accesso ai dati:

[TCCE0375](#)

Debito delle Amministrazioni centrali: analisi per scadenza originaria, strumento, valuta e residenza dei creditori

(milioni di euro)

	2023	2024	2024 mar.	2024 apr.	2024 mag.	2024 giu.	2024 lug.	2024 ago.	2024 set.	2024 ott.	2024 nov.	2024 dic.	2025 gen.	2025 feb.
Debito non consolidato delle Amministrazioni centrali	2.803.530	(2.904.690)	(2.835.276)	(2.846.268)	(2.859.551)	(2.889.293)	(2.886.961)	(2.898.919)	(2.898.604)	(2.917.830)	(2.942.381)	(2.904.690)	(2.919.888)	(2.962.430)
Composizione del debito per scadenza originaria														
a breve termine	354.326	(341.306)	(349.722)	(360.079)	(354.783)	(353.918)	(348.740)	(351.976)	(349.357)	(350.776)	(364.227)	(341.306)	(334.752)	(344.118)
monete e depositi . . .	199.077	(178.266)	(188.023)	(186.256)	(183.114)	(183.059)	(185.241)	(184.412)	(183.553)	(183.930)	(200.470)	(178.266)	(177.624)	(181.828)
titoli	121.074	(130.380)	(124.635)	(129.640)	(127.557)	(132.047)	(129.045)	(131.657)	(129.328)	(130.900)	(130.739)	(130.380)	(127.269)	(130.560)
prestiti e altre passività	34.175	(32.660)	(37.063)	(44.183)	(44.112)	(38.813)	(34.453)	(35.908)	(36.476)	(35.947)	(33.018)	(32.660)	(29.859)	(31.730)
a medio-lungo termine	2.449.204	(2.563.385)	(2.485.554)	(2.486.190)	(2.504.768)	(2.535.375)	(2.538.221)	(2.546.943)	(2.549.246)	(2.567.054)	(2.578.154)	(2.563.385)	(2.585.135)	(2.618.312)
con vita residua fino a un anno	268.490	(237.033)	(264.350)	(252.960)	(260.987)	(281.892)	(277.550)	(279.190)	(276.062)	(254.382)	(256.751)	(237.033)	(257.708)	(263.951)
monete e depositi . . .	63	(..)	(62)	(62)	(61)	(61)	(61)	(60)	(60)	(60)	(60)	(..)	(..)	(..)
titoli	262.735	(229.734)	(259.293)	(247.898)	(255.921)	(276.507)	(272.899)	(274.529)	(271.784)	(246.981)	(249.339)	(229.734)	(252.402)	(257.414)
prestiti e altre passività	5.693	(7.299)	(4.995)	(5.000)	(5.005)	(5.324)	(4.590)	(4.601)	(4.218)	(7.341)	(7.352)	(7.299)	(5.306)	(6.537)
con vita residua maggiore di un anno	2.180.714	(2.326.352)	(2.221.204)	(2.233.230)	(2.243.780)	(2.253.483)	(2.260.671)	(2.267.753)	(2.273.184)	(2.312.672)	(2.321.403)	(2.326.352)	(2.327.427)	(2.354.361)
monete e depositi	(..)	(..)	(..)	(..)	(..)	(..)	(..)	(..)	(..)	(..)	(..)	(..)	(..)
titoli	2.004.024	(2.139.215)	(2.045.495)	(2.057.615)	(2.067.993)	(2.076.473)	(2.084.587)	(2.084.521)	(2.089.490)	(2.131.310)	(2.139.158)	(2.139.215)	(2.137.849)	(2.167.192)
prestiti e altre passività	176.691	(187.136)	(175.709)	(175.615)	(175.787)	(177.010)	(176.085)	(183.233)	(183.695)	(181.362)	(182.245)	(187.136)	(189.578)	(187.169)
Composizione del debito per strumento														
monete e depositi . . .	199.140	(178.266)	(188.085)	(186.318)	(183.175)	(183.120)	(185.302)	(184.472)	(183.613)	(183.990)	(200.529)	(178.266)	(177.625)	(181.829)
titoli	2.387.832	(2.499.329)	(2.429.424)	(2.435.152)	(2.451.472)	(2.485.027)	(2.486.531)	(2.490.706)	(2.490.601)	(2.509.191)	(2.519.236)	(2.499.329)	(2.517.520)	(2.555.166)
prestiti e altre passività	216.558	(227.094)	(217.766)	(224.798)	(224.904)	(221.147)	(215.128)	(223.741)	(224.389)	(224.649)	(222.616)	(227.094)	(224.743)	(225.435)
Composizione del debito per valuta														
in euro	2.802.428	(2.903.436)	(2.834.171)	(2.845.165)	(2.858.446)	(2.888.189)	(2.885.855)	(2.897.809)	(2.897.491)	(2.916.606)	(2.941.155)	(2.903.436)	(2.918.636)	(2.961.175)
in valuta estera	1.102	(1.254)	(1.104)	(1.103)	(1.105)	(1.104)	(1.106)	(1.110)	(1.113)	(1.224)	(1.226)	(1.254)	(1.252)	(1.255)
Composizione del debito per residenza dei creditori														
residenti	2.021.267	(1.991.707)	(2.011.792)	(2.017.660)	(2.024.719)	(2.035.736)	(2.034.941)	(2.032.195)	(2.018.813)	(2.023.306)	(2.019.486)	(1.991.707)	(1.993.971)
non residenti	782.263	(912.983)	(823.484)	(828.608)	(834.832)	(853.557)	(852.020)	(866.724)	(879.791)	(894.524)	(922.895)	(912.983)	(925.917)

Debito delle Amministrazioni locali: analisi per comparti e strumenti*(milioni di euro)*

Periodo	Regioni e Province autonome			Province e città metropolitane			Comuni			Altri enti	Debito delle Amministrazioni locali
	di cui:			di cui:			di cui:				
	Titoli	Prestiti di IFM e CDP spa		Titoli	Prestiti di IFM e CDP spa		Titoli	Prestiti di IFM e CDP spa			
2023	38.125	4.317	28.766	5.489	1.324	3.936	31.335	3.095	25.546	9.802	84.751
2024	(37.149)	(4.054)	(28.152)	(5.195)	(1.177)	(3.795)	(30.825)	(2.702)	(25.370)	(9.247)	(82.415)
2023 - mar.....	39.109	4.826	30.760	5.632	1.462	4.104	32.967	3.442	27.359	10.718	88.426
apr.....	39.121	4.824	30.762	5.635	1.461	4.114	32.637	3.434	27.098	11.365	88.758
mag.....	38.984	4.772	30.742	5.690	1.448	4.182	33.082	3.422	27.591	11.172	88.927
giu.....	39.941	4.465	30.232	5.816	1.398	4.194	32.382	3.279	26.343	11.057	89.195
lug.....	39.804	4.441	30.191	5.721	1.392	4.117	32.082	3.258	26.186	10.721	88.327
ago.....	39.747	4.429	30.153	5.702	1.392	4.099	32.218	3.254	26.361	10.107	87.773
set.....	39.737	4.416	30.209	5.701	1.386	4.102	32.372	3.229	26.467	10.069	87.878
ott.....	38.364	4.415	28.835	5.546	1.386	3.949	31.730	3.223	25.866	9.982	85.622
nov.....	38.268	4.361	28.843	5.533	1.373	3.949	31.689	3.214	25.866	10.114	85.604
dic.....	38.125	4.317	28.766	5.489	1.324	3.936	31.335	3.095	25.546	9.802	84.751
2024 - gen.....	(38.006)	(4.315)	(28.724)	(5.400)	(1.316)	(3.864)	(31.167)	(3.076)	(25.488)	(9.743)	(84.315)
feb.....	(37.951)	(4.312)	(28.670)	(5.395)	(1.316)	(3.860)	(31.287)	(3.071)	(25.633)	(9.674)	(84.306)
mar.....	(38.008)	(4.299)	(28.724)	(5.382)	(1.311)	(3.851)	(31.387)	(3.047)	(25.724)	(9.683)	(84.461)
apr.....	(37.988)	(4.298)	(28.725)	(5.382)	(1.310)	(3.850)	(31.410)	(3.039)	(25.784)	(9.679)	(84.459)
mag.....	(37.855)	(4.242)	(28.689)	(5.374)	(1.297)	(3.856)	(31.456)	(3.027)	(25.849)	(9.496)	(84.182)
giu.....	(37.923)	(4.185)	(28.596)	(5.341)	(1.248)	(3.847)	(31.505)	(2.885)	(25.822)	(9.291)	(84.060)
lug.....	(37.807)	(4.184)	(28.589)	(5.274)	(1.241)	(3.801)	(31.000)	(2.865)	(25.424)	(9.274)	(83.355)
ago.....	(37.847)	(4.172)	(28.640)	(5.278)	(1.241)	(3.805)	(31.045)	(2.860)	(25.477)	(9.064)	(83.235)
set.....	(37.799)	(4.159)	(28.607)	(5.291)	(1.236)	(3.823)	(31.264)	(2.835)	(25.635)	(9.144)	(83.499)
ott.....	(37.862)	(4.158)	(28.686)	(5.256)	(1.236)	(3.788)	(31.324)	(2.830)	(25.768)	(9.151)	(83.592)
nov.....	(37.778)	(4.099)	(28.660)	(5.253)	(1.223)	(3.799)	(31.296)	(2.823)	(25.791)	(9.320)	(83.647)
dic.....	(37.149)	(4.054)	(28.152)	(5.195)	(1.177)	(3.795)	(30.825)	(2.702)	(25.370)	(9.247)	(82.415)
2025 - gen.....	(37.093)	(4.052)	(28.186)	(5.113)	(1.170)	(3.725)	(30.742)	(2.684)	(25.365)	(9.323)	(82.271)
feb.....	(37.056)	(4.050)	(28.155)	(5.109)	(1.170)	(3.727)	(30.877)	(2.679)	(25.531)	(9.358)	(82.400)

Debito delle Amministrazioni locali: analisi per aree geografiche*(milioni di euro)*

Periodo	Nord ovest	Nord est	Centro	Sud	Isole	Debito delle Amministrazioni locali
2023	22.570	10.738	23.841	18.828	8.774	84.751
2024	(22.206)	(10.118)	(23.433)	(18.323)	(8.335)	(82.415)
2023 - mar.	22.971	11.425	25.525	19.459	9.045	88.426
apr.	23.009	11.470	25.525	19.736	9.019	88.758
mag.	22.987	11.438	25.865	19.638	8.999	88.927
giu.	23.637	11.608	25.189	19.905	8.857	89.195
lug.	23.499	11.382	24.888	19.723	8.836	88.327
ago.	23.501	11.171	24.755	19.552	8.794	87.773
set.	23.546	11.232	24.772	19.576	8.752	87.878
ott.	22.626	10.922	24.285	19.069	8.720	85.622
nov.	22.691	10.945	24.322	18.941	8.706	85.604
dic.	22.570	10.738	23.841	18.828	8.774	84.751
2024 - gen.	(22.415)	(10.652)	(23.851)	(18.587)	(8.810)	(84.315)
feb.	(22.453)	(10.609)	(23.807)	(18.594)	(8.843)	(84.306)
mar.	(22.436)	(10.630)	(23.874)	(18.672)	(8.850)	(84.461)
apr.	(22.487)	(10.634)	(23.836)	(18.755)	(8.748)	(84.459)
mag.	(22.410)	(10.600)	(23.832)	(18.624)	(8.716)	(84.182)
giu.	(22.410)	(10.509)	(23.991)	(18.403)	(8.747)	(84.060)
lug.	(22.075)	(10.268)	(23.729)	(18.690)	(8.594)	(83.355)
ago.	(22.150)	(10.265)	(23.662)	(18.580)	(8.578)	(83.235)
set.	(22.137)	(10.317)	(23.776)	(18.668)	(8.600)	(83.499)
ott.	(22.161)	(10.458)	(23.728)	(18.627)	(8.619)	(83.592)
nov.	(22.100)	(10.454)	(23.877)	(18.627)	(8.589)	(83.647)
dic.	(22.206)	(10.118)	(23.433)	(18.323)	(8.335)	(82.415)
2025 - gen.	(22.141)	(10.084)	(23.424)	(18.248)	(8.375)	(82.271)
feb.	(22.203)	(10.039)	(23.472)	(18.329)	(8.356)	(82.400)

Debito, depositi attivi e altre attività delle Amministrazioni pubbliche

(milioni di euro)

Periodo	Debito delle Amministrazioni pubbliche	Disponibilità liquide del Tesoro						Debito delle Amministrazioni pubbliche al netto delle disponibilità liquide del Tesoro	Depositi presso IFM residenti	Prestiti a Stati membri dell'UEM (bilaterali o attraverso l'EFSF)	Contributo al capitale dell'ESM	
		di cui:										
		Depositi presso la Banca d'Italia (escluso Fondo di ammortamento)			Fondo ammortamento	Impieghi della liquidità	di cui:					
		Conto disponibilità		Altri depositi			di cui: attraverso l'EFSF					
2023	2.869.648	49.937	32.775	31.989	786	246	16.916	2.819.711	35.969	43.037	35.556	14.288
2024	(2.966.597)	(37.612)	(5.709)	4.744	(965)	(208)	(31.694)	(2.928.985)	(37.893)	(41.503)	(35.526)	(14.288)
2023 - mar....	2.797.317	29.376	15.804	14.863	941	254	13.318	2.767.941	34.263	43.908	35.425	14.288
apr.	2.820.288	40.314	27.229	26.267	962	1.087	11.997	2.779.974	34.615	43.927	35.444	14.288
mag. ...	2.825.116	27.584	15.348	14.382	965	7	12.229	2.797.532	35.046	43.947	35.464	14.288
giu.	2.855.532	41.811	20.211	19.307	904	7	21.592	2.813.721	33.387	43.967	35.484	14.288
lug.	2.865.664	68.414	43.433	42.548	885	1.123	23.859	2.797.250	30.939	43.989	35.506	14.288
ago....	2.847.204	53.237	21.296	20.507	789	23	31.918	2.793.968	30.328	43.949	35.465	14.288
set.	2.851.060	31.942	23.923	23.100	823	246	7.772	2.819.118	34.283	43.970	35.487	14.288
ott.	2.874.306	52.463	18.489	17.699	790	246	33.727	2.821.843	32.487	43.993	35.510	14.288
nov. ...	2.861.990	39.591	15.658	14.824	834	246	23.687	2.822.399	35.194	44.016	35.533	14.288
dic.	2.869.648	49.937	32.775	31.989	786	246	16.916	2.819.711	35.969	43.037	35.556	14.288
2024 - gen....	(2.855.376)	(34.216)	(11.878)	11.141	(737)	(250)	(22.088)	(2.821.160)	(36.897)	(43.061)	(35.580)	(14.288)
feb.	(2.877.925)	(42.780)	(32.821)	31.877	(943)	(1.545)	(8.415)	(2.835.145)	(38.640)	(42.813)	(35.332)	(14.288)
mar. ...	(2.900.383)	(38.621)	(8.114)	7.022	(1.091)	(45)	(30.463)	(2.861.762)	(36.261)	(42.837)	(35.357)	(14.288)
apr.	(2.911.412)	(32.138)	(15.017)	13.842	(1.175)	(45)	(17.076)	(2.879.275)	(38.576)	(42.862)	(35.381)	(14.288)
mag. ...	(2.924.558)	(31.882)	(9.004)	7.887	(1.117)	(45)	(22.833)	(2.892.676)	(40.325)	(42.887)	(35.406)	(14.288)
giu.	(2.954.126)	(45.422)	(6.644)	5.551	(1.093)	(45)	(38.733)	(2.908.704)	(37.367)	(42.912)	(35.431)	(14.288)
lug.	(2.951.010)	(45.406)	(5.628)	4.617	(1.011)	(208)	(39.570)	(2.905.604)	(37.715)	(42.938)	(35.457)	(14.288)
ago....	(2.962.845)	(65.167)	(9.151)	8.162	(989)	(208)	(55.808)	(2.897.678)	(37.601)	(42.902)	(35.421)	(14.288)
set.	(2.962.625)	(40.280)	(5.300)	4.401	(900)	(208)	(34.772)	(2.922.345)	(37.952)	(42.927)	(35.446)	(14.288)
ott.	(2.981.642)	(42.966)	(10.663)	9.741	(922)	(208)	(32.094)	(2.938.677)	(38.171)	(42.954)	(35.473)	(14.288)
nov. ...	(3.005.633)	(63.902)	(16.941)	16.015	(926)	(208)	(46.753)	(2.941.732)	(38.755)	(42.980)	(35.499)	(14.288)
dic.	(2.966.597)	(37.612)	(5.709)	4.744	(965)	(208)	(31.694)	(2.928.985)	(37.893)	(41.503)	(35.526)	(14.288)
2025 - gen....	(2.981.681)	(49.932)	(13.510)	12.477	(1.034)	(218)	(36.203)	(2.931.750)	(39.386)	(41.503)	(35.526)	(14.288)
feb.	(3.024.298)	(76.136)	(10.994)	10.042	(953)	(218)	(64.923)	(2.948.162)	(41.136)	(41.503)	(35.526)	(14.288)

Appendice metodologica

Indicazioni generali

La pubblicazione riporta, con cadenza mensile, i dati relativi al debito e al fabbisogno delle Amministrazioni pubbliche e dei suoi sottosettori (Amministrazioni centrali, Amministrazioni locali ed Enti di previdenza)¹. La pubblicazione contiene inoltre informazioni sulla durata media residua del debito, sui settori detentori e sulle disponibilità liquide del Tesoro (depositi del Tesoro presso la Banca d'Italia, fondo per l'ammortamento dei titoli di Stato e impieghi della liquidità presso il sistema finanziario). I dati vengono pubblicati con un ritardo di circa 45 giorni rispetto alla fine del periodo di riferimento (di norma il 15 del mese t vengono pubblicati i dati relativi al mese $t-2$). La stima del debito è effettuata utilizzando principalmente le segnalazioni di vigilanza di banche e intermediari finanziari e l'anagrafe dei titoli².

Il debito delle Amministrazioni pubbliche. – Il debito delle Amministrazioni pubbliche (debito pubblico) è calcolato secondo i criteri metodologici stabiliti ai fini della Procedura per i disavanzi eccessivi (cosiddetto “debito pubblico di Maastricht”)³. In base a tali criteri: i) gli strumenti finanziari considerati nel calcolo del debito pubblico sono le monete, i depositi, i titoli diversi dalle azioni e i prestiti; ii) tali strumenti sono valutati al valore facciale; iii) il debito pubblico è consolidato tra e nei sottosettori, ossia si escludono dal calcolo le passività verso enti appartenenti alle Amministrazioni pubbliche (ad esempio, i titoli di Stato detenuti dagli Enti di previdenza).

Le passività sono attribuite al sottosettore (Amministrazioni centrali, Amministrazioni locali, Enti di previdenza) al quale appartiene il debitore effettivo, ossia l'ente che è tenuto al rimborso, e non a quello cui appartiene l'ente che riceve il finanziamento⁴. La valutazione delle passività tiene conto di eventuali operazioni di swap⁵. Con riferimento ai settori detentori del debito pubblico, si precisa che i titoli di Stato acquistati nell'ambito dei programmi di politica monetaria dell'Eurosistema⁶ sono inclusi nella serie “Banca d'Italia” se acquistati da quest'ultima, nel settore “non residenti” se acquistati dalla Banca centrale europea (o da altre banche centrali dell'Eurosistema).

-
1. La lista delle Amministrazioni pubbliche è aggiornata e pubblicata con cadenza annuale dall'Istat.
 2. Per una descrizione dettagliata dei criteri utilizzati nella stima del debito pubblico italiano, cfr. Inventory of the methods, procedures and sources used for the compilation of deficit and debt data and the underlying government sector accounts according to ESA 2010 - Italy, luglio 2020 (<https://ec.europa.eu/eurostat/documents/1015035/10734351/IT-EDP-Inventory-2020-07.pdf>).
 3. Regolamento del Consiglio delle Comunità Europee n. 479/2009, relativo all'applicazione del protocollo sulla Procedura per i disavanzi eccessivi, allegato al Trattato che istituisce la Comunità europea. L'indebitamento netto, calcolato dall'Istat, e il debito di Maastricht sono i due indicatori di riferimento nell'ambito della Procedura per i disavanzi eccessivi dell'Unione europea. La metodologia per l'applicazione del Regolamento n. 479/2009 è definita dall'Eurostat nel Manual on General Government Deficit and Debt.
 4. Ad esempio, nel caso di un mutuo concesso a una Regione ma con rimborso a carico dello Stato, esso verrà attribuito al sottosettore delle Amministrazioni centrali.
 5. Ad esempio, nel caso di passività in valuta coperte da cross currency swap, la valutazione riflette il tasso di cambio a termine fissato dal contratto.
 6. Si tratta del *Securities market programme* (SMP), del *Public sector purchase programme* (PSPP) e del *Pandemic emergency purchase programme* (PEPP).

Finanza pubblica: fabbisogno e debito

Il fabbisogno delle Amministrazioni pubbliche. – Il fabbisogno delle Amministrazioni pubbliche è un indicatore dell'andamento complessivo dei conti pubblici in termini di cassa in un certo intervallo temporale. Il debito e il fabbisogno sono legati dalla seguente relazione:

$$\text{Fabbisogno} = \Delta \text{debito} - \Delta \text{disponibilit\`a liquide} + \text{effetti valutazione}$$

Il fabbisogno è pari alla differenza tra la variazione del debito e la variazione delle disponibilità liquide del Tesoro, al netto dei diversi criteri di valutazione dei due aggregati. In particolare: i) per il calcolo del fabbisogno le passività sono valutate al netto ricavo al momento dell'emissione e al valore di rimborso alla scadenza⁷, mentre per il calcolo del debito sia all'emissione sia alla scadenza le passività sono valutate al valore facciale; ii) le passività denominate in valuta estera sono convertite in euro al tasso di cambio vigente al momento della regolazione dell'operazione nel caso del fabbisogno, al tasso di cambio di fine periodo nel caso del debito; iii) per i titoli indicizzati nel capitale, la rivalutazione espleta i suoi effetti solo all'atto del rimborso del titolo nel caso del fabbisogno, mentre nel debito viene periodicamente imputata.

Alla formazione del fabbisogno delle Amministrazioni centrali concorrono le transazioni con gli altri enti delle Amministrazioni pubbliche; il fabbisogno delle Amministrazioni locali e degli Enti di previdenza riflette pertanto unicamente le necessità di finanziamento aggiuntive rispetto a quelle coperte dai trasferimenti statali, soddisfatte sul mercato.

* * * * *

Le prime tre tavole della pubblicazione riguardano il fabbisogno delle Amministrazioni pubbliche. Esse forniscono informazioni sulla formazione del fabbisogno delle Amministrazioni centrali, partendo dal saldo di cassa del bilancio dello Stato riferito alle partite correnti e a quelle in conto capitale (Tavola 1) e sulla scomposizione del fabbisogno delle Amministrazioni pubbliche in base allo strumento di finanziamento utilizzato⁸ (Tavola 2) e al sottosettore di riferimento (Tavola 3).

Le restanti tavole riguardano il debito delle Amministrazioni pubbliche. In particolare, esse forniscono la scomposizione del debito per: i) strumento di finanziamento utilizzato (Tavola 4); ii) settore detentore, con l'indicazione separata della componente relativa ai soli titoli (Tavola 5); iii) sottosettore delle Amministrazioni pubbliche (Tavola 6); iv) vita residua, con l'indicazione della componente a tasso variabile, riportando anche la vita media residua del debito (Tavola 7); v) scadenza originaria, strumenti, valuta e residenza dei creditori (Tavole 8 e 9). Con riferimento al debito delle Amministrazioni locali, si fornisce la scomposizione per comparto e strumento (Tavola 10) e per area geografica (Tavola 11). Infine la Tavola 12 presenta informazioni relative ad alcune voci dell'attivo finanziario delle Amministrazioni pubbliche; in particolare si riportano i dati relativi alle disponibilità liquide del Tesoro (depositi del Tesoro presso la Banca d'Italia, fondo per l'ammortamento dei titoli di Stato e impieghi della liquidità presso il sistema finanziario), ai depositi delle Amministrazioni pubbliche presso le Istituzioni finanziarie monetarie residenti, alla quota italiana del sostegno finanziario agli altri paesi dell'area dell'euro (prestiti, sia bilaterali sia concessi attraverso l'*European Financial Stability Facility*, e contributo al capitale dell'*European Stability*

7. Con l'eccezione dei BOT, dei CTZ e dei commercial papers: i primi sono valutati al valore facciale sia all'emissione sia al rimborso, mentre i CTZ e i commercial papers sono valutati al netto ricavo sia all'emissione sia al rimborso.

8. Oltre a monete, depositi, titoli e prestiti, tra gli strumenti di finanziamento sono incluse le "altre passività" che comprendono quelle connesse con alcune particolari operazioni (e.g. cartolarizzazioni, Public-private-partnerships, cessioni pro soluto di debiti commerciali a favore di intermediari finanziari) che, in base alle regole statistiche europee, devono essere incluse nel debito pubblico. Le "altre passività" includono anche la quota italiana dei prestiti in favore di Stati Membri dell'UEM erogati attraverso lo *European Financial Stability Facility*.

Finanza pubblica: fabbisogno e debito

Mechanism).

Gli acronimi utilizzati all'interno della pubblicazione hanno il seguente significato:

- **IFM – Istituzioni finanziarie monetarie:** includono le banche centrali, le banche, i fondi comuni monetari e le altre istituzioni finanziarie monetarie residenti, la cui attività consiste nel ricevere depositi e/o strumenti altamente sostituibili ai depositi da altri enti e nel concedere crediti e/o effettuare investimenti in titoli per proprio conto. Le IFM comprendono anche gli istituti di moneta elettronica (Imel) e, dal settembre 2006, la Cassa depositi e prestiti SpA.
- **CDP – Cassa depositi e prestiti SpA:** fino al 2003 ente pubblico controllato dal Ministero dell'Economia e delle finanze e incluso nel settore delle Amministrazioni pubbliche. Nel dicembre del 2003 la CDP è stata trasformata in società per azioni (cfr. il riquadro: *La trasformazione della Cassa depositi e prestiti in società per azioni e gli effetti sul debito pubblico*, in *Bollettino economico*, 42, 2004) e riclassificata dal settore delle Amministrazioni pubbliche a quello delle "altre istituzioni finanziarie"; dal settembre 2006 la CDP è inclusa nel settore delle IFM⁹.
- **EFSD – European Financial Stability Facility:** strumento temporaneo istituito con la decisione del Consiglio della UE del 9 maggio 2010 per tutelare la stabilità finanziaria dell'area dell'euro. Giuridicamente costituito come società per azioni, con sede legale in Lussemburgo. La provvista delle risorse necessarie avviene attraverso l'emissione e il collocamento sul mercato di obbligazioni supportate dalla garanzia dei paesi dell'area dell'euro, secondo la quota di partecipazione al capitale della Banca centrale europea (BCE).
- **ESM – European Stability Mechanism:** meccanismo europeo permanente per la gestione delle crisi, la cui costituzione, concordata dal Consiglio europeo del 28-29 ottobre 2010, è stata portata a termine l'11 luglio 2011 con la sottoscrizione del Trattato che lo istituisce da parte dei 17 paesi allora appartenenti all'area dell'euro, poi emendato il 2 febbraio 2012. È divenuto operativo nell'ottobre 2012 e ha sostituito gradualmente lo *European Financial Stability Facility*.

Per le note alle tavole, cfr. il fascicolo [Metodi e fonti: note metodologiche](#).

9. I prestiti concessi ad Amministrazioni pubbliche dalla CDP sono riportati al netto della quota non ancora erogata (alla quale corrisponde un deposito a favore del soggetto debitore).

Tutti i fascicoli della collana Statistiche sono disponibili sul sito internet della Banca d'Italia:
<http://www.bancaditalia.it/pubblicazioni>

Eventuali chiarimenti sui dati contenuti in questa pubblicazione possono essere richiesti via e-mail all'indirizzo: statistiche@bancaditalia.it

Pubblicazione non soggetta a registrazione ai sensi dell'art. 3 bis della L. 103/2012