

# Finanza pubblica: fabbisogno e debito

15 aprile 2024

Per informazioni: [statistiche@bancaditalia.it](mailto:statistiche@bancaditalia.it)  
[www.bancaditalia.it/statistiche/index.html](http://www.bancaditalia.it/statistiche/index.html)

Figura 1

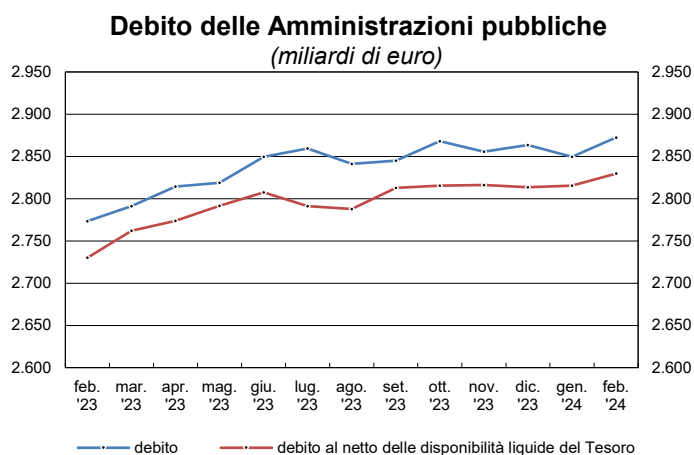


Figura 2

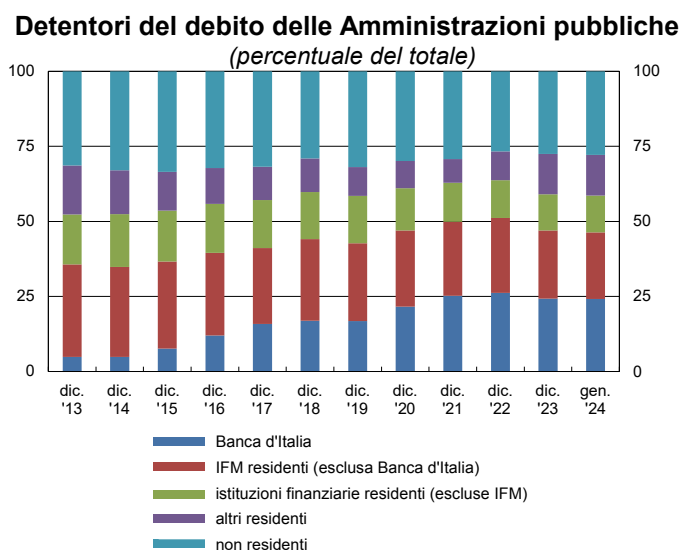


Figura 3

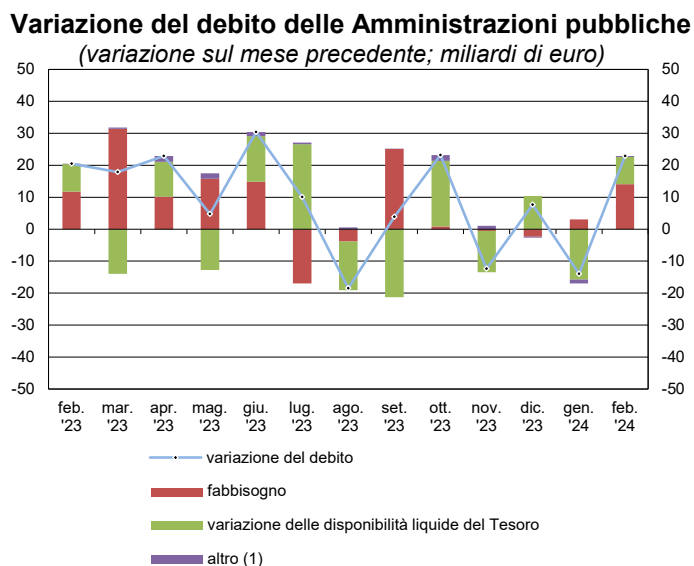


Figura 4



(1) Effetto complessivo di: a) scarti e premi all'emissione e al rimborso; b) rivalutazione dei titoli indicizzati all'inflazione; c) variazione del tasso di cambio.

## Avviso

In questa pubblicazione vengono riportati i dati sul debito e sul fabbisogno delle Amministrazioni pubbliche (AP) rivisti in occasione della Notifica trasmessa lo scorso 29 marzo alla Commissione europea nell'ambito della Procedura per i disavanzi eccessivi.

Rispetto ai dati diffusi lo scorso 15 marzo, il debito è stato rivisto al rialzo di 0,6 miliardi nel 2020, 0,7 nel 2021 e nel 2022 e di 0,6 nel 2023 (cfr. tavola) in seguito all'ordinario aggiornamento delle fonti.

### Debito delle Amministrazioni pubbliche (milioni di euro; dati di fine periodo)

	2020	2021	2022	2023
<b>Dati diffusi il 15 marzo (a)</b>	<b>2.573.539</b>	<b>2.679.901</b>	<b>2.757.547</b>	<b>2.862.809</b>
<b>Revisioni (b)</b>	<b>614</b>	<b>656</b>	<b>677</b>	<b>629</b>
<b>Dati aggiornati (c=a+b)</b>	<b>2.574.153</b>	<b>2.680.558</b>	<b>2.758.225</b>	<b>2.863.438</b>
<i>In percentuale del PIL (1)</i>	<i>155,0</i>	<i>147,1</i>	<i>140,5</i>	<i>137,3</i>

(1) Stima del PIL diffusa dall'Istat il 1° marzo 2024.

## Avvertenze

- I. Le elaborazioni, salvo diversa indicazione, sono eseguite dalla Banca d'Italia.
- II. Segni convenzionali:
  - il fenomeno non esiste;
  - .... il fenomeno esiste ma i dati non si conoscono;
  - .. i dati non raggiungono la cifra significativa dell'ordine minimo considerato.I dati riportati fra parentesi sono provvisori, quelli fra parentesi in corsivo sono stimati.
- III. Le tavole sono contrassegnate, oltre che da un numero progressivo, da un codice alfanumerico che individua in modo univoco il contenuto della tavola nell'archivio elettronico in cui sono memorizzate le informazioni destinate alla diffusione esterna. Analogo codice identifica le diverse grandezze riportate in ciascuna tavola.

## Indice

Avviso

Avvertenze

[Accesso ai dati in BDS](#)

Tavola 1	- Formazione del fabbisogno delle Amministrazioni centrali	<a href="#">TCCE0100</a>
Tavola 2	- Finanziamento del fabbisogno delle Amministrazioni pubbliche: analisi per strumenti	<a href="#">TCCE0125</a>
Tavola 3	- Finanziamento del fabbisogno delle Amministrazioni pubbliche: analisi per sottosettori	<a href="#">TCCE0155</a>
Tavola 4	- Debito delle Amministrazioni pubbliche: analisi per strumenti	<a href="#">TCCE0175</a>
Tavola 5	- Debito delle Amministrazioni pubbliche: analisi per settori detentori	<a href="#">TCCE0200</a>
Tavola 6	- Debito delle Amministrazioni pubbliche: analisi per sottosettori	<a href="#">TCCE0225</a>
Tavola 7	- Debito delle Amministrazioni pubbliche: analisi per vita residua	<a href="#">TCCE0325</a>
Tavola 8	- Debito delle Amministrazioni pubbliche: analisi per scadenza originaria, strumento, valuta e residenza dei creditori	<a href="#">TCCE0350</a>
Tavola 9	- Debito delle Amministrazioni centrali: analisi per scadenza originaria, strumento, valuta e residenza dei creditori	<a href="#">TCCE0375</a>
Tavola 10	- Debito delle Amministrazioni locali: analisi per comparti e strumenti	<a href="#">TCCE0250</a>
Tavola 11	- Debito delle Amministrazioni locali: analisi per aree geografiche	<a href="#">TCCE0275</a>
Tavola 12	- Debito, depositi e altre attività delle Amministrazioni pubbliche	<a href="#">TCCE0300</a>
Appendice metodologica		

Una breve descrizione del contenuto di questo report e della metodologia utilizzata è disponibile nel fascicolo [Metodi e fonti: note metodologiche](#).

[Tavole consultabili esclusivamente nella BDS](#)

[Principali indicatori di Finanza pubblica](#)

**Formazione del fabbisogno delle Amministrazioni centrali**

(milioni di euro)

Periodo	Incassi di bilancio			Pagamenti di bilancio			Saldo del bilancio statale (a)	Saldo di Tesoreria (b)		Fabbisogno delle Amministrazioni centrali -(a+b)	Dismissioni (c)	Fabbisogno delle Amministrazioni centrali al netto delle dismissioni -(a+b)+c
	Entrate tributarie (1)	Altre entrate	Totale	Spese correnti	Spese conto capitale	Totale		di cui: Fondi della riscossione (2)				
2022 .....	528.078	104.088	632.167	641.053	140.462	781.515	-149.348	102.185	2.904	47.162	-4.251	42.912
2023 .....	(562.782)	(87.786)	(650.568)	(642.496)	(161.977)	(804.472)	(-153.905)	(60.946)	(-3.000)	(92.959)	(917)	(93.876)
2022 - mar.	33.213	3.022	36.235	67.496	62.708	130.204	-93.969	70.669	-385	23.300	-4.251	19.049
apr.	34.125	17.730	51.855	60.669	4.027	64.695	-12.840	19.118	-185	-6.278	..	-6.278
mag.	39.014	2.275	41.288	33.322	4.330	37.651	3.637	-15.341	-69	11.704	..	11.704
giu.	35.986	7.778	43.764	47.529	6.353	53.882	-10.118	2.687	1.416	7.431	..	7.431
lug.	58.655	5.990	64.645	45.218	4.262	49.480	15.165	-2.734	-1.187	-12.431	..	-12.431
ago.	53.745	2.574	56.319	41.756	3.803	45.560	10.759	-9.700	-332	-1.059	..	-1.059
set.	33.523	11.539	45.062	56.139	6.457	62.596	-17.534	4.695	196	12.839	..	12.839
ott.	36.431	5.054	41.486	31.329	8.509	39.838	1.648	-9.865	-139	8.217	..	8.217
nov.	46.116	14.570	60.686	67.168	11.286	78.455	-17.769	17.906	1.266	-137	..	-137
dic.	81.535	25.168	106.703	123.697	27.052	150.749	-44.046	40.922	2.845	3.124	..	3.124
2023 - gen.	(44.222)	(2.843)	(47.065)	(22.236)	(109)	(22.345)	(24.721)	(-27.443)	(-4.064)	(2.722)	(..)	(2.722)
feb.	(34.827)	(2.569)	(37.396)	(37.334)	(2.741)	(40.075)	(-2.679)	(-9.136)	(-154)	(11.815)	(..)	(11.815)
mar.	(35.001)	(2.463)	(37.464)	(90.524)	(7.774)	(98.298)	(-60.834)	(29.299)	(163)	(31.534)	(..)	(31.534)
apr.	(38.664)	(5.191)	(43.855)	(69.158)	(7.863)	(77.020)	(-33.166)	(23.282)	(-98)	(9.884)	(..)	(9.884)
mag.	(40.392)	(2.614)	(43.006)	(33.561)	(49.030)	(82.591)	(-39.585)	(23.923)	(24)	(15.662)	(..)	(15.662)
giu.	(38.236)	(7.647)	(45.882)	(57.138)	(4.180)	(61.318)	(-15.436)	(842)	(1.925)	(14.594)	(..)	(14.594)
lug.	(66.022)	(9.500)	(75.523)	(75.224)	(8.270)	(83.494)	(-7.972)	(24.101)	(-1.216)	(-16.129)	(..)	(-16.129)
ago.	(55.078)	(1.876)	(56.953)	(25.681)	(3.513)	(29.194)	(27.759)	(-24.419)	(-684)	(-3.340)	(..)	(-3.340)
set.	(35.424)	(2.313)	(37.738)	(47.201)	(12.928)	(60.129)	(-22.392)	(-2.581)	(225)	(24.972)	(..)	(24.972)
ott.	(40.425)	(18.341)	(58.765)	(32.186)	(27.958)	(60.143)	(-1.378)	(-1.829)	(-123)	(3.207)	(..)	(3.207)
nov.	(51.807)	(4.308)	(56.116)	(67.156)	(6.352)	(73.508)	(-17.393)	(17.911)	(960)	(-518)	(917)	(398)
dic.	(82.683)	(28.123)	(110.806)	(85.096)	(31.261)	(116.357)	(-5.552)	(6.996)	(44)	(-1.445)	(..)	(-1.445)
2024 - gen.	(46.475)	(7.766)	(54.240)	(49.398)	(6.932)	(56.330)	(-2.089)	(-1.449)	(-1.527)	(3.539)	(1)	(3.539)
feb.	(39.437)	(4.205)	(43.642)	(64.012)	(26.138)	(90.150)	(-46.508)	(32.420)	(-125)	(14.088)	(..)	(14.088)

(1) Le entrate tributarie del bilancio dello Stato riportate in questa tavola non corrispondono all'ammontare dei tributi erariali effettivamente versati. I flussi mensili sono, infatti, rilevati al momento della contabilizzazione in bilancio che, dal maggio del 1998, non avviene più contestualmente al versamento. A partire da tale data, i principali tributi erariali vengono versati in Tesoreria (nella contabilità speciale "Fondi della riscossione") e solo successivamente contabilizzati nei relativi capitoli del bilancio dello Stato. - (2) I flussi riportati in questa voce indicano le variazioni delle giacenze di entrate nella contabilità speciale. Un flusso positivo indica un aumento delle giacenze (le entrate versate sono superiori a quelle contabilizzate in bilancio), un flusso negativo una riduzione delle giacenze (le contabilizzazioni superano i versamenti).

## Finanziamento del fabbisogno delle Amministrazioni pubbliche: analisi per strumenti

(milioni di euro)

Periodo	Monete e depositi		Titoli a breve termine (b)	Titoli a medio e a lungo termine (c)	Prestiti di IFM (d)	Prestiti di Istituzioni europee (e)	Altre passività (f)	Transazioni in strumenti di debito (g=a+b+c+d+e+f)	Variazione delle disponibilità liquide del Tesoro (valore positivo: -)		Fabbisogno delle amministrazioni pubbliche (g+h)
	(a)	di cui: raccolta postale							(h)	di cui: impieghi della liquidità (valore positivo: -)	
2022 .....	-6.222	-5.790	-2.895	14.252	15.880	22.000	-120	42.896	4.014	-3.651	46.909
2023 .....	(-18.782)	(-7.745)	(9.260)	(79.038)	(-437)	(23.000)	(3.561)	(95.641)	(-6.479)	(-4.265)	(89.162)
2022 - mar. ....	6.425	-478	-544	8.710	2.713	..	-463	16.842	6.390	-187	23.232
apr. ....	-952	-1.293	-345	-11.797	1.633	11.000	-224	-685	-5.471	1.126	-6.156
mag. ....	-1.319	-998	-572	-6.068	-161	..	-242	-8.363	19.719	-354	11.356
giu. ....	1.172	-228	-998	5.519	4.761	..	543	10.996	-4.857	184	6.139
lug. ....	123	-236	-1.067	5.164	-6.902	..	-275	-2.957	-10.100	364	-13.056
ago. ....	-223	-256	-182	-7.452	-9.838	..	75	-17.620	16.380	1.087	-1.240
set. ....	-3.470	1.411	223	-27.436	11.840	..	25	-18.819	31.890	6.815	13.072
ott. ....	-3.407	-290	117	18.809	7.444	..	-191	22.772	-14.556	-2.262	8.216
nov. ....	-4.753	-510	1.448	-8.708	-6.977	11.000	-555	-8.545	8.531	-8.894	-14
dic. ....	1.783	-1.020	-199	-7.088	-3.470	..	1.260	-7.716	10.619	6.843	2.903
2023 - gen. ....	(-7.027)	(-1.605)	(-1.316)	(4.323)	(-1.748)	(..)	(-185)	(-5.954)	(8.765)	(2.689)	(2.811)
feb. ....	(-6.932)	(-993)	(-1.317)	(30.192)	(-806)	(..)	(-755)	(20.383)	(-8.606)	(-41)	(11.776)
mar. ....	(-1.382)	(-2.266)	(3.025)	(6.688)	(8.875)	(..)	(250)	(17.457)	(13.924)	(-3.316)	(31.381)
apr. ....	(-4.552)	(-438)	(1.779)	(24.301)	(-78)	(..)	(-303)	(21.146)	(-10.938)	(1.321)	(10.208)
mag. ....	(4.703)	(-379)	(1.365)	(-10.182)	(7.223)	(..)	(4)	(3.113)	(12.730)	(-231)	(15.843)
giu. ....	(-3.529)	(440)	(4.912)	(30.056)	(-6.302)	(..)	(3.966)	(29.103)	(-14.227)	(-9.364)	(14.877)
lug. ....	(-90)	(28)	(-1.197)	(13.043)	(-3.093)	(..)	(938)	(9.602)	(-26.604)	(-2.266)	(-17.002)
ago. ....	(-126)	(-463)	(4.244)	(-22.476)	(-594)	(..)	(-77)	(-19.029)	(15.177)	(-8.060)	(-3.852)
set. ....	(1.118)	(-672)	(-2.347)	(1.487)	(3.622)	(..)	(-91)	(3.787)	(21.295)	(24.146)	(25.082)
ott. ....	(-566)	(23)	(3.675)	(10.035)	(-145)	(8.548)	(-141)	(21.408)	(-20.521)	(-25.955)	(887)
nov. ....	(-339)	(-611)	(-279)	(-11.859)	(-774)	(..)	(-165)	(-13.415)	(12.872)	(10.041)	(-543)
dic. ....	(-60)	(-807)	(-3.283)	(3.430)	(-6.617)	(14.452)	(118)	(8.041)	(-10.346)	(6.771)	(-2.305)
2024 - gen. ....	(-4.887)	(-1.306)	(-1.870)	(-3.241)	(-2.957)	(..)	(296)	(-12.660)	(15.721)	(-5.172)	(3.061)
feb. ....	(-6.374)	(-649)	(5.498)	(20.932)	(1.458)	(..)	(1.130)	(22.643)	(-8.564)	(13.673)	(14.079)

## Finanziamento del fabbisogno delle Amministrazioni pubbliche: analisi per sottosectori

(milioni di euro)

Periodo	Fabbisogno delle Amministrazioni centrali			Fabbisogno aggiuntivo delle Amministrazioni locali			Fabbisogno aggiuntivo degli Enti di previdenza	Fabbisogno delle Amministrazioni pubbliche	Fabbisogno al netto di regolazioni e dismissioni
	di cui:		Prestiti di IFM	di cui:		Prestiti di IFM			
	Titoli			Titoli					
2022 .....	47.162	12.538	15.095	-260	-1.181	776	7	46.909	42.648
2023 .....	(92.959)	(89.441)	(4.647)	(-3.829)	(-1.143)	(-5.135)	(32)	(89.162)	(90.069)
2022 - mar.....	23.300	8.208	2.761	-75	-42	-45	6	23.232	18.979
apr.....	-6.278	-12.122	1.534	130	-20	96	-8	-6.156	-6.156
mag.....	11.704	-6.564	-131	-349	-77	-29	1	11.356	11.354
giu.....	7.431	4.793	5.919	-1.353	-272	-1.209	61	6.139	6.138
lug.....	-12.431	4.372	-6.635	-612	-275	-265	-13	-13.056	-13.056
ago.....	-1.059	-7.609	-9.723	-176	-25	-110	-6	-1.240	-1.240
set.....	12.839	-27.121	11.679	237	-92	174	-5	13.072	13.072
ott.....	8.217	18.943	7.320	45	-16	161	-47	8.216	8.216
nov.....	-137	-7.185	-7.240	114	-75	252	9	-14	-15
dic.....	3.124	-7.058	-2.961	-238	-230	-516	18	2.903	2.900
2023 - gen.....	(2.722)	(3.040)	(-2.043)	(95)	(-33)	(299)	(-6)	(2.811)	(2.810)
feb.....	(11.815)	(28.889)	(-931)	(-27)	(-15)	(136)	(-11)	(11.776)	(11.776)
mar.....	(31.534)	(9.755)	(9.010)	(-143)	(-42)	(-141)	(-11)	(31.381)	(31.380)
apr.....	(9.884)	(26.099)	(-143)	(330)	(-19)	(68)	(-6)	(10.208)	(10.207)
mag.....	(15.662)	(-8.736)	(6.815)	(175)	(-81)	(402)	(5)	(15.843)	(15.841)
giu.....	(14.594)	(35.477)	(-4.077)	(271)	(-509)	(-2.235)	(12)	(14.877)	(14.877)
lug.....	(-16.129)	(11.898)	(-2.540)	(-870)	(-51)	(-551)	(-3)	(-17.002)	(-17.002)
ago.....	(-3.340)	(-18.208)	(-188)	(-555)	(-24)	(-449)	(43)	(-3.852)	(-3.852)
set.....	(24.972)	(-817)	(3.536)	(98)	(-44)	(77)	(12)	(25.082)	(25.080)
ott.....	(3.207)	(13.727)	(2.106)	(-2.260)	(-16)	(-2.192)	(-61)	(887)	(886)
nov.....	(-518)	(-12.058)	(-952)	(-23)	(-79)	(179)	(-2)	(-543)	(372)
dic.....	(-1.445)	(376)	(-5.946)	(-921)	(-228)	(-729)	(61)	(-2.305)	(-2.306)
2024 - gen.....	(3.539)	(-5.093)	(-2.704)	(-427)	(-19)	(-206)	(-51)	(3.061)	(3.062)
feb.....	(14.088)	(26.444)	(1.392)	(-10)	(-15)	(65)	(1)	(14.079)	(14.079)

## Debito delle Amministrazioni pubbliche: analisi per strumenti

(milioni di euro)

Periodo	Monete e depositi		Titoli a breve termine	Titoli a medio e a lungo termine	Prestiti di IFM	Prestiti di istituzioni europee	Altre passività	Debito delle Amministrazioni pubbliche
		di cui: Raccolta postale						
2022 .....	217.922	51.700	110.491	2.169.729	144.769	65.376	49.938	2.758.225
2023 .....	(199.140)	(43.955)	(119.751)	(2.258.340)	(144.332)	(88.376)	(53.499)	(2.863.438)
2022 - mar.....	228.969	55.120	112.066	2.179.284	146.440	43.376	49.522	2.759.657
apr.....	228.017	53.827	111.721	2.170.829	148.073	54.376	49.298	2.762.315
mag.....	226.698	52.829	111.149	2.170.044	147.912	54.376	49.056	2.759.235
giu.....	227.869	52.601	110.151	2.177.722	152.673	54.376	49.599	2.772.391
lug.....	227.993	52.365	109.084	2.185.387	145.771	54.376	49.324	2.771.935
ago.....	227.769	52.109	108.902	2.181.073	135.933	54.376	49.399	2.757.453
set.....	224.299	53.520	109.125	2.155.364	147.773	54.376	49.424	2.740.362
ott.....	220.892	53.230	109.242	2.177.374	155.217	54.376	49.233	2.766.335
nov.....	216.139	52.720	110.690	2.171.193	148.240	65.376	48.678	2.760.316
dic.....	217.922	51.700	110.491	2.169.729	144.769	65.376	49.938	2.758.225
2023 - gen.....	(210.895)	(50.095)	(109.175)	(2.174.649)	(143.021)	(65.376)	(49.753)	(2.752.869)
feb.....	(203.963)	(49.102)	(107.857)	(2.204.959)	(142.215)	(65.376)	(48.999)	(2.773.370)
mar.....	(202.582)	(46.836)	(110.882)	(2.212.069)	(151.090)	(65.376)	(49.249)	(2.791.248)
apr.....	(198.029)	(46.397)	(112.661)	(2.238.173)	(151.012)	(65.376)	(48.946)	(2.814.197)
mag.....	(202.732)	(46.018)	(114.026)	(2.229.686)	(158.235)	(65.376)	(48.950)	(2.819.005)
giu.....	(199.203)	(46.458)	(118.938)	(2.261.043)	(151.933)	(65.376)	(52.916)	(2.849.410)
lug.....	(199.112)	(46.486)	(117.741)	(2.274.593)	(148.840)	(65.376)	(53.855)	(2.859.517)
ago.....	(198.986)	(46.022)	(121.985)	(2.252.664)	(148.246)	(65.376)	(53.778)	(2.841.035)
set.....	(200.104)	(45.350)	(119.637)	(2.254.193)	(151.868)	(65.376)	(53.686)	(2.844.864)
ott.....	(199.538)	(45.373)	(123.313)	(2.266.032)	(151.723)	(73.924)	(53.546)	(2.868.075)
nov.....	(199.199)	(44.762)	(123.034)	(2.255.244)	(150.949)	(73.924)	(53.381)	(2.855.731)
dic.....	(199.140)	(43.955)	(119.751)	(2.258.340)	(144.332)	(88.376)	(53.499)	(2.863.438)
2024 - gen.....	(194.253)	(42.649)	(117.881)	(2.253.826)	(141.375)	(88.376)	(53.794)	(2.849.506)
feb.....	(187.879)	(42.000)	(123.378)	(2.275.046)	(142.833)	(88.376)	(54.924)	(2.872.437)



## Debito delle Amministrazioni pubbliche: analisi per settori detentori

(milioni di euro)

Periodo	Banca d'Italia		Altre IFM residenti		Altre istituzioni finanziarie residenti		Altri residenti		Non residenti		Debito delle Amministrazioni pubbliche
		di cui: Titoli		di cui: Titoli		di cui: Titoli		di cui: Titoli		di cui: Titoli	
2022 .....	721.051	715.931	688.895	406.636	348.822	339.626	263.989	199.331	735.468	618.696	2.758.225
2023 .....	(695.555)	(690.277)	(650.178)	(376.358)	(345.486)	(334.864)	(382.897)	(324.752)	(789.321)	(651.841)	(2.863.438)
2022 - mar.....	703.514	698.560	702.523	421.376	349.398	340.210	220.750	144.605	783.472	686.600	2.759.657
apr.....	705.138	700.147	707.473	425.811	350.304	340.990	221.014	145.302	778.386	670.299	2.762.315
mag.....	711.309	706.285	707.977	428.325	349.597	340.526	224.114	148.339	766.239	657.718	2.759.235
giu.....	713.552	708.523	712.078	426.191	347.691	338.128	235.224	160.144	763.846	654.888	2.772.391
lug.....	722.093	717.025	708.911	427.442	345.699	336.629	237.772	162.740	757.460	650.636	2.771.935
ago.....	721.606	716.532	696.402	423.562	348.382	339.537	237.582	163.114	753.481	647.229	2.757.453
set.....	716.221	711.132	698.674	415.621	341.853	332.583	241.337	168.729	742.277	636.423	2.740.362
ott.....	724.176	719.069	706.868	420.922	346.140	337.361	247.491	177.108	741.660	632.156	2.766.335
nov.....	721.015	715.906	692.585	414.257	345.199	336.676	261.296	191.858	740.221	623.186	2.760.316
dic.....	721.051	715.931	688.895	406.636	348.822	339.626	263.989	199.331	735.468	618.696	2.758.225
2023 - gen.....	(720.527)	(715.401)	(687.452)	(410.776)	(345.511)	(336.499)	(272.731)	(209.465)	(726.648)	(611.682)	(2.752.869)
feb.....	(725.602)	(720.457)	(689.746)	(420.078)	(345.205)	(336.677)	(280.462)	(220.586)	(732.355)	(615.019)	(2.773.370)
mar.....	(720.999)	(715.848)	(695.900)	(417.228)	(346.946)	(338.167)	(299.052)	(239.450)	(728.351)	(612.259)	(2.791.248)
apr.....	(724.558)	(719.402)	(690.758)	(417.459)	(346.637)	(338.162)	(307.584)	(248.392)	(744.661)	(627.420)	(2.814.197)
mag.....	(726.007)	(720.845)	(692.103)	(407.918)	(347.666)	(339.341)	(312.667)	(253.059)	(740.563)	(622.549)	(2.819.005)
giu.....	(723.212)	(718.032)	(675.506)	(400.422)	(352.990)	(341.368)	(336.284)	(276.020)	(761.418)	(644.139)	(2.849.410)
lug.....	(721.673)	(716.470)	(672.792)	(401.988)	(350.767)	(339.737)	(346.439)	(283.746)	(767.846)	(650.393)	(2.859.517)
ago.....	(711.878)	(706.673)	(665.883)	(397.314)	(348.235)	(337.320)	(355.165)	(292.578)	(759.875)	(640.766)	(2.841.035)
set.....	(710.032)	(704.796)	(664.911)	(393.019)	(343.278)	(332.355)	(363.042)	(299.857)	(763.601)	(643.804)	(2.844.864)
ott.....	(699.414)	(694.168)	(655.700)	(385.401)	(344.821)	(334.038)	(386.928)	(323.383)	(781.213)	(652.355)	(2.868.075)
nov.....	(697.221)	(691.965)	(650.411)	(377.923)	(339.054)	(328.686)	(384.041)	(321.300)	(785.005)	(658.404)	(2.855.731)
dic.....	(695.555)	(690.277)	(650.178)	(376.358)	(345.486)	(334.864)	(382.897)	(324.752)	(789.321)	(651.841)	(2.863.438)
2024 - gen.....	(689.884)	(684.596)	(632.342)	(366.450)	(348.481)	(338.105)	(384.654)	(326.508)	(794.144)	(656.048)	(2.849.506)
feb.....	(688.390)	(683.095)	....	....	....	....	....	....	....	....	(2.872.437)

**Debito delle Amministrazioni pubbliche: analisi per sottosectori***(milioni di euro)*

Periodo	Amministrazioni centrali					Amministrazioni	
	Debito non consolidato	Elementi di consolidamento		Debito consolidato		Debito non consolidato	Elementi di consolidamento
				<i>di cui:</i>			
				Titoli	Prestiti di IFM		
2022 .....	2.684.582	14.595	2.669.987	2.270.056	75.907	116.580	28.444
2023 .....	(2.797.759)	(18.768)	(2.778.992)	(2.369.065)	(80.553)	(111.895)	(27.583)
2022 - mar.....	2.681.238	12.001	2.669.237	2.280.112	76.144	119.924	29.594
apr.....	2.683.724	11.953	2.671.771	2.271.330	77.678	119.983	29.522
mag.....	2.681.128	12.090	2.669.038	2.270.049	77.547	119.452	29.339
giu.....	2.695.753	12.268	2.683.485	2.277.000	83.466	117.837	29.076
lug.....	2.695.991	12.337	2.683.654	2.283.873	76.831	117.228	29.079
ago.....	2.681.976	12.624	2.669.353	2.279.401	67.108	117.054	29.080
set.....	2.665.132	13.105	2.652.027	2.254.006	78.787	117.288	29.075
ott.....	2.691.905	13.904	2.678.002	2.276.149	86.107	117.034	28.775
nov.....	2.686.221	14.363	2.671.858	2.271.490	78.868	117.108	28.735
dic.....	2.684.582	14.595	2.669.987	2.270.056	75.907	116.580	28.444
2023 - gen.....	(2.679.713)	(15.174)	(2.664.538)	(2.273.690)	(73.863)	(116.690)	(28.456)
feb.....	(2.700.671)	(15.594)	(2.685.078)	(2.302.697)	(72.932)	(116.590)	(28.382)
mar.....	(2.718.778)	(15.668)	(2.703.110)	(2.312.873)	(81.943)	(116.357)	(28.293)
apr.....	(2.741.542)	(15.807)	(2.725.735)	(2.340.776)	(81.799)	(116.645)	(28.250)
mag.....	(2.746.402)	(16.040)	(2.730.362)	(2.333.734)	(88.614)	(116.642)	(28.072)
giu.....	(2.777.346)	(16.863)	(2.760.484)	(2.370.513)	(84.537)	(116.688)	(27.847)
lug.....	(2.788.613)	(17.149)	(2.771.464)	(2.382.916)	(81.998)	(115.820)	(27.848)
ago.....	(2.770.437)	(16.943)	(2.753.494)	(2.365.255)	(81.810)	(115.266)	(27.849)
set.....	(2.773.830)	(16.617)	(2.757.213)	(2.364.481)	(85.345)	(115.312)	(27.797)
ott.....	(2.799.954)	(17.209)	(2.782.744)	(2.380.011)	(87.451)	(113.069)	(27.813)
nov.....	(2.788.116)	(17.692)	(2.770.425)	(2.369.023)	(86.499)	(113.003)	(27.770)
dic.....	(2.797.759)	(18.768)	(2.778.992)	(2.369.065)	(80.553)	(111.895)	(27.583)
2024 - gen.....	(2.784.189)	(18.652)	(2.765.537)	(2.362.700)	(77.850)	(111.482)	(27.596)
feb.....	(2.807.425)	(18.947)	(2.788.478)	(2.389.433)	(79.242)	(111.400)	(27.526)

**Tavola 6**  
 Accesso ai dati:  
[TCCE0225](#)

locali			Enti di previdenza			Debito delle Amministrazioni pubbliche	di cui:		
Debito consolidato	di cui:		Debito non consolidato	Elementi di consolidamento	Debito consolidato		In valuta	A medio e a lungo termine	
	Titoli	Prestiti di IFM						di cui: a tasso variabile	
88.136	10.163	68.786	102	..	102	2.758.225	3.251	2.396.272	475.588
(84.312)	(9.026)	(63.650)	(134)	(..)	(134)	(2.863.438)	(1.128)	(2.506.784)	(469.297)
90.330	11.238	70.231	90	..	90	2.759.657	3.127	2.390.141	447.804
90.461	11.220	70.327	83	..	83	2.762.315	3.230	2.392.408	461.433
90.113	11.144	70.298	84	..	84	2.759.235	3.193	2.391.590	455.693
88.761	10.873	69.089	145	..	145	2.772.391	3.323	2.397.004	450.395
88.149	10.598	68.824	132	..	132	2.771.935	3.369	2.403.462	454.983
87.974	10.574	68.714	126	..	126	2.757.453	3.402	2.399.359	458.718
88.213	10.483	68.888	122	..	122	2.740.362	3.449	2.371.928	460.165
88.259	10.467	69.049	75	..	75	2.766.335	3.415	2.394.050	463.609
88.374	10.393	69.302	84	..	84	2.760.316	3.320	2.398.543	481.365
88.136	10.163	68.786	102	..	102	2.758.225	3.251	2.396.272	475.588
(88.234)	(10.134)	(69.085)	(96)	(..)	(96)	(2.752.869)	(3.217)	(2.399.866)	(477.800)
(88.208)	(10.119)	(69.221)	(85)	(..)	(85)	(2.773.370)	(3.258)	(2.430.267)	(480.525)
(88.065)	(10.078)	(69.080)	(74)	(..)	(74)	(2.791.248)	(3.212)	(2.437.007)	(496.260)
(88.395)	(10.059)	(69.148)	(68)	(..)	(68)	(2.814.197)	(3.191)	(2.463.239)	(492.989)
(88.570)	(9.978)	(69.550)	(74)	(..)	(74)	(2.819.005)	(3.250)	(2.455.518)	(477.434)
(88.841)	(9.468)	(67.315)	(85)	(..)	(85)	(2.849.410)	(3.194)	(2.487.875)	(481.668)
(87.972)	(9.418)	(66.764)	(82)	(..)	(82)	(2.859.517)	(3.171)	(2.503.741)	(473.801)
(87.417)	(9.394)	(66.315)	(125)	(..)	(125)	(2.841.035)	(3.195)	(2.481.592)	(475.517)
(87.515)	(9.350)	(66.392)	(136)	(..)	(136)	(2.844.864)	(1.122)	(2.483.001)	(454.811)
(85.256)	(9.334)	(64.200)	(75)	(..)	(75)	(2.868.075)	(1.118)	(2.500.901)	(466.649)
(85.233)	(9.255)	(64.379)	(73)	(..)	(73)	(2.855.731)	(1.125)	(2.490.526)	(462.622)
(84.312)	(9.026)	(63.650)	(134)	(..)	(134)	(2.863.438)	(1.128)	(2.506.784)	(469.297)
(83.885)	(9.008)	(63.445)	(83)	(..)	(83)	(2.849.506)	(1.124)	(2.502.090)	(470.385)
(83.875)	(8.992)	(63.510)	(84)	(..)	(84)	(2.872.437)	(1.123)	(2.523.171)	(462.430)

## Debito delle Amministrazioni pubbliche: analisi per vita residua

(milioni di euro, anni)

Periodo	Debito con vita residua fino a 1 anno	Debito con vita residua tra 1 e 5 anni		Debito con vita residua maggiore di 5 anni		Vita media residua	Debito delle Amministrazioni pubbliche
			di cui: a tasso variabile		di cui: a tasso variabile		
2022 .....	625.152	856.189	177.863	1.276.884	215.671	7,8	2.758.225
2023 .....	(626.342)	(902.244)	(172.952)	(1.334.852)	(238.228)	(7,8)	(2.863.438)
2022 - mar. ....	626.925	904.959	251.075	1.227.773	155.890	7,7	2.759.657
apr. ....	602.351	915.522	243.604	1.244.441	167.642	7,8	2.762.315
mag. ....	610.366	886.064	224.002	1.262.805	172.915	7,8	2.759.235
giu. ....	619.103	891.936	221.412	1.261.351	184.129	7,8	2.772.391
lug. ....	612.502	885.354	209.615	1.274.079	187.588	7,8	2.771.935
ago. ....	622.878	869.880	210.675	1.264.696	190.005	7,8	2.757.453
set. ....	609.432	866.524	187.236	1.264.405	192.601	7,8	2.740.362
ott. ....	643.872	849.784	194.527	1.272.679	188.926	7,7	2.766.335
nov. ....	627.469	845.533	184.777	1.287.314	213.051	7,9	2.760.316
dic. ....	625.152	856.189	177.863	1.276.884	215.671	7,8	2.758.225
2023 - gen. ....	(627.434)	(834.798)	(178.114)	(1.290.636)	(217.612)	(7,8)	(2.752.869)
feb. ....	(631.783)	(854.595)	(165.457)	(1.286.992)	(218.938)	(7,8)	(2.773.370)
mar. ....	(634.209)	(869.512)	(175.044)	(1.287.527)	(224.983)	(7,8)	(2.791.248)
apr. ....	(646.439)	(865.802)	(167.573)	(1.301.957)	(231.699)	(7,7)	(2.814.197)
mag. ....	(654.163)	(865.775)	(185.176)	(1.299.068)	(219.163)	(7,7)	(2.819.005)
giu. ....	(640.114)	(889.036)	(185.609)	(1.320.260)	(223.066)	(7,7)	(2.849.410)
lug. ....	(636.529)	(896.734)	(184.892)	(1.326.255)	(229.620)	(7,7)	(2.859.517)
ago. ....	(620.873)	(898.306)	(184.995)	(1.321.857)	(231.314)	(7,7)	(2.841.035)
set. ....	(631.176)	(898.175)	(170.125)	(1.315.513)	(234.040)	(7,7)	(2.844.864)
ott. ....	(626.872)	(907.324)	(159.111)	(1.333.880)	(236.334)	(7,7)	(2.868.075)
nov. ....	(608.886)	(913.771)	(172.183)	(1.333.075)	(224.692)	(7,8)	(2.855.731)
dic. ....	(626.342)	(902.244)	(172.952)	(1.334.852)	(238.228)	(7,8)	(2.863.438)
2024 - gen. ....	(594.289)	(899.329)	(162.210)	(1.355.888)	(240.479)	(7,9)	(2.849.506)
feb. ....	(598.047)	(923.126)	(163.304)	(1.351.264)	(244.604)	(7,9)	(2.872.437)

**Finanza pubblica: fabbisogno e debito**
**Tavola 8**

Accesso ai dati:

[TCCE0350](#)
**Debito delle Amministrazioni pubbliche: analisi per scadenza originaria, strumento, valuta e residenza dei creditori**

(milioni di euro)

	2022	2023	2023 mar.	2023 apr.	2023 mag.	2023 giu.	2023 lug.	2023 ago.	2023 set.	2023 ott.	2023 nov.	2023 dic.	2024 gen.	2024 feb.
<b>Debito delle Amministrazioni pubbliche</b>	<b>2.758.225</b>	<b>(2.863.438)</b>	<b>(2.791.248)</b>	<b>(2.814.197)</b>	<b>(2.819.005)</b>	<b>(2.849.410)</b>	<b>(2.859.517)</b>	<b>(2.841.035)</b>	<b>(2.844.864)</b>	<b>(2.868.075)</b>	<b>(2.855.731)</b>	<b>(2.863.438)</b>	<b>(2.849.506)</b>	<b>(2.872.437)</b>
<b>Composizione del debito per scadenza originaria</b>														
<b>a breve termine</b>	<b>361.952</b>	<b>(356.654)</b>	<b>(354.241)</b>	<b>(350.959)</b>	<b>(363.487)</b>	<b>(361.534)</b>	<b>(355.776)</b>	<b>(359.443)</b>	<b>(361.864)</b>	<b>(367.174)</b>	<b>(365.205)</b>	<b>(356.654)</b>	<b>(347.415)</b>	<b>(349.266)</b>
monete e depositi . . .	217.854	(199.077)	(202.515)	(197.963)	(202.666)	(199.138)	(199.048)	(198.922)	(200.040)	(199.475)	(199.136)	(199.077)	(194.190)	(187.816)
titoli . . . . .	110.491	(119.751)	(110.882)	(112.661)	(114.026)	(118.938)	(117.741)	(121.985)	(119.637)	(123.313)	(123.034)	(119.751)	(117.881)	(123.378)
prestiti e altre passività	33.608	(37.826)	(40.844)	(40.334)	(46.795)	(43.459)	(38.988)	(38.537)	(42.187)	(44.387)	(43.035)	(37.826)	(35.344)	(38.072)
<b>a medio-lungo termine</b>	<b>2.396.272</b>	<b>(2.506.784)</b>	<b>(2.437.007)</b>	<b>(2.463.239)</b>	<b>(2.455.518)</b>	<b>(2.487.875)</b>	<b>(2.503.741)</b>	<b>(2.481.592)</b>	<b>(2.483.001)</b>	<b>(2.500.901)</b>	<b>(2.490.526)</b>	<b>(2.506.784)</b>	<b>(2.502.090)</b>	<b>(2.523.171)</b>
<b>con vita residua fino a un anno</b>	<b>263.200</b>	<b>(269.688)</b>	<b>(279.968)</b>	<b>(295.480)</b>	<b>(290.676)</b>	<b>(278.579)</b>	<b>(280.752)</b>	<b>(261.430)</b>	<b>(269.312)</b>	<b>(259.697)</b>	<b>(243.681)</b>	<b>(269.688)</b>	<b>(246.873)</b>	<b>(248.781)</b>
monete e depositi . . .	68	(63)	(66)	(66)	(66)	(65)	(65)	(64)	(64)	(64)	(63)	(63)	(63)	(62)
titoli . . . . .	257.273	(261.287)	(275.514)	(291.021)	(285.785)	(273.614)	(274.824)	(255.483)	(263.442)	(253.817)	(237.764)	(261.287)	(238.510)	(240.173)
prestiti e altre passività	5.859	(8.338)	(4.388)	(4.393)	(4.825)	(4.901)	(5.864)	(5.883)	(5.806)	(5.817)	(5.853)	(8.338)	(8.301)	(8.546)
<b>con vita residua maggiore di un anno</b>	<b>2.133.073</b>	<b>(2.237.096)</b>	<b>(2.157.039)</b>	<b>(2.167.759)</b>	<b>(2.164.842)</b>	<b>(2.209.296)</b>	<b>(2.222.989)</b>	<b>(2.220.162)</b>	<b>(2.213.688)</b>	<b>(2.241.204)</b>	<b>(2.246.846)</b>	<b>(2.237.096)</b>	<b>(2.255.217)</b>	<b>(2.274.390)</b>
monete e depositi . . .	..	(..)	(..)	(..)	(..)	(..)	(..)	(..)	(..)	(..)	(..)	(..)	(..)	(..)
titoli . . . . .	1.912.456	(1.997.053)	(1.936.556)	(1.947.152)	(1.943.901)	(1.987.429)	(1.999.769)	(1.997.182)	(1.990.751)	(2.012.214)	(2.017.479)	(1.997.053)	(2.015.316)	(2.034.874)
prestiti e altre passività	220.617	(240.043)	(220.483)	(220.606)	(220.941)	(221.867)	(223.220)	(222.981)	(222.938)	(228.989)	(229.366)	(240.043)	(239.901)	(239.517)
<b>Composizione del debito per strumento</b>														
monete e depositi . . .	217.922	(199.140)	(202.582)	(198.029)	(202.732)	(199.203)	(199.112)	(198.986)	(200.104)	(199.538)	(199.199)	(199.140)	(194.253)	(187.879)
titoli . . . . .	2.280.220	(2.378.091)	(2.322.952)	(2.350.834)	(2.343.712)	(2.379.981)	(2.392.334)	(2.374.649)	(2.373.830)	(2.389.344)	(2.378.278)	(2.378.091)	(2.371.707)	(2.398.425)
prestiti e altre passività	260.083	(286.207)	(265.715)	(265.334)	(272.561)	(270.226)	(268.071)	(267.400)	(270.930)	(279.193)	(278.254)	(286.207)	(283.546)	(286.134)
<b>Composizione del debito per valuta</b>														
in euro . . . . .	2.754.974	(2.862.310)	(2.788.037)	(2.811.007)	(2.815.755)	(2.846.215)	(2.856.346)	(2.837.840)	(2.843.742)	(2.866.958)	(2.854.606)	(2.862.310)	(2.848.382)	(2.871.314)
in valuta estera . . . . .	3.251	(1.128)	(3.212)	(3.191)	(3.250)	(3.194)	(3.171)	(3.195)	(1.122)	(1.118)	(1.125)	(1.128)	(1.124)	(1.123)
<b>Composizione del debito per residenza dei creditori</b>														
residenti . . . . .	2.022.757	(2.074.117)	(2.062.897)	(2.069.536)	(2.078.443)	(2.087.992)	(2.091.671)	(2.081.160)	(2.081.263)	(2.086.862)	(2.070.726)	(2.074.117)	(2.055.362)	....
non residenti . . . . .	735.468	(789.321)	(728.351)	(744.661)	(740.563)	(761.418)	(767.846)	(759.875)	(763.601)	(781.213)	(785.005)	(789.321)	(794.144)	....

## Finanza pubblica: fabbisogno e debito

Tavola 9

Accesso ai dati:

[TCCE0375](#)

### Debito delle Amministrazioni centrali: analisi per scadenza originaria, strumento, valuta e residenza dei creditori

(milioni di euro)

	2022	2023	2023 mar.	2023 apr.	2023 mag.	2023 giu.	2023 lug.	2023 ago.	2023 set.	2023 ott.	2023 nov.	2023 dic.	2024 gen.	2024 feb.
<b>Debito non consolidato delle Amministrazioni centrali</b>	<b>2.684.582</b>	<b>(2.797.759)</b>	<b>(2.718.778)</b>	<b>(2.741.542)</b>	<b>(2.746.402)</b>	<b>(2.777.346)</b>	<b>(2.788.613)</b>	<b>(2.770.437)</b>	<b>(2.773.830)</b>	<b>(2.799.954)</b>	<b>(2.788.116)</b>	<b>(2.797.759)</b>	<b>(2.784.189)</b>	<b>(2.807.425)</b>
<b>Composizione del debito per scadenza originaria</b>														
<b>a breve termine</b>	<b>357.603</b>	<b>(354.333)</b>	<b>(350.253)</b>	<b>(346.790)</b>	<b>(360.015)</b>	<b>(358.223)</b>	<b>(353.162)</b>	<b>(356.798)</b>	<b>(358.664)</b>	<b>(364.391)</b>	<b>(362.749)</b>	<b>(354.333)</b>	<b>(345.311)</b>	<b>(347.307)</b>
monete e depositi . . .	217.854	(199.077)	(202.515)	(197.963)	(202.666)	(199.138)	(199.048)	(198.922)	(200.040)	(199.475)	(199.136)	(199.077)	(194.190)	(187.816)
titoli . . . . .	110.771	(121.074)	(111.297)	(113.094)	(115.006)	(120.069)	(118.990)	(122.896)	(120.206)	(124.180)	(124.116)	(121.074)	(119.044)	(124.645)
prestiti e altre passività	28.978	(34.182)	(36.440)	(35.734)	(42.343)	(39.016)	(35.124)	(34.981)	(38.419)	(40.737)	(39.496)	(34.182)	(32.077)	(34.846)
<b>a medio-lungo termine</b>	<b>2.326.979</b>	<b>(2.443.427)</b>	<b>(2.368.525)</b>	<b>(2.394.751)</b>	<b>(2.386.387)</b>	<b>(2.419.123)</b>	<b>(2.435.451)</b>	<b>(2.413.639)</b>	<b>(2.415.165)</b>	<b>(2.435.562)</b>	<b>(2.425.368)</b>	<b>(2.443.427)</b>	<b>(2.438.877)</b>	<b>(2.460.119)</b>
<b>con vita residua fino a un anno</b>	<b>262.380</b>	<b>(268.490)</b>	<b>(279.101)</b>	<b>(294.889)</b>	<b>(289.886)</b>	<b>(277.753)</b>	<b>(279.940)</b>	<b>(260.489)</b>	<b>(268.541)</b>	<b>(258.810)</b>	<b>(242.482)</b>	<b>(268.490)</b>	<b>(245.592)</b>	<b>(247.540)</b>
monete e depositi . . .	68	(63)	(66)	(66)	(66)	(65)	(65)	(64)	(64)	(64)	(63)	(63)	(63)	(62)
titoli . . . . .	258.960	(262.735)	(276.992)	(292.778)	(287.339)	(275.313)	(276.555)	(257.102)	(265.200)	(255.478)	(239.146)	(262.735)	(239.884)	(241.598)
prestiti e altre passività	3.353	(5.693)	(2.042)	(2.045)	(2.481)	(2.375)	(3.320)	(3.323)	(3.277)	(3.268)	(3.273)	(5.693)	(5.645)	(5.879)
<b>con vita residua maggiore di un anno</b>	<b>2.064.598</b>	<b>(2.174.936)</b>	<b>(2.089.424)</b>	<b>(2.099.863)</b>	<b>(2.096.501)</b>	<b>(2.141.370)</b>	<b>(2.155.511)</b>	<b>(2.153.149)</b>	<b>(2.146.625)</b>	<b>(2.176.753)</b>	<b>(2.182.886)</b>	<b>(2.174.936)</b>	<b>(2.193.286)</b>	<b>(2.212.579)</b>
monete e depositi . . .	..	(..)	(..)	(..)	(..)	(..)	(..)	(..)	(..)	(..)	(..)	(..)	(..)	(..)
titoli . . . . .	1.914.921	(2.004.024)	(1.940.252)	(1.950.711)	(1.947.430)	(1.991.994)	(2.004.520)	(2.002.201)	(1.995.691)	(2.017.562)	(2.023.453)	(2.004.024)	(2.022.423)	(2.042.138)
prestiti e altre passività	149.678	(170.913)	(149.172)	(149.151)	(149.071)	(149.377)	(150.992)	(150.948)	(150.933)	(159.191)	(159.433)	(170.913)	(170.862)	(170.441)
<b>Composizione del debito per strumento</b>														
monete e depositi . . .	217.922	(199.140)	(202.582)	(198.029)	(202.732)	(199.203)	(199.112)	(198.986)	(200.104)	(199.538)	(199.199)	(199.140)	(194.253)	(187.879)
titoli . . . . .	2.284.651	(2.387.832)	(2.328.542)	(2.356.583)	(2.349.774)	(2.387.375)	(2.400.065)	(2.382.198)	(2.381.097)	(2.397.220)	(2.386.715)	(2.387.832)	(2.381.351)	(2.408.380)
prestiti e altre passività	182.009	(210.787)	(187.655)	(186.930)	(193.896)	(190.768)	(189.435)	(189.252)	(192.629)	(203.196)	(202.202)	(210.787)	(208.585)	(211.167)
<b>Composizione del debito per valuta</b>														
in euro . . . . .	2.681.359	(2.796.658)	(2.715.595)	(2.738.378)	(2.743.179)	(2.774.179)	(2.785.473)	(2.767.269)	(2.772.734)	(2.798.860)	(2.787.016)	(2.796.658)	(2.783.084)	(2.806.322)
in valuta estera . . . . .	3.223	(1.102)	(3.183)	(3.164)	(3.223)	(3.168)	(3.140)	(3.168)	(1.096)	(1.093)	(1.100)	(1.102)	(1.105)	(1.104)
<b>Composizione del debito per residenza dei creditori</b>														
residenti . . . . .	1.961.252	(2.019.912)	(2.002.418)	(2.008.586)	(2.017.899)	(2.027.463)	(2.032.257)	(2.022.115)	(2.021.766)	(2.030.501)	(2.014.837)	(2.019.912)	(2.001.501)	....
non residenti . . . . .	723.330	(777.848)	(716.360)	(732.956)	(728.503)	(749.883)	(756.356)	(748.322)	(752.064)	(769.452)	(773.280)	(777.848)	(782.688)	....

**Debito delle Amministrazioni locali: analisi per comparti e strumenti***(milioni di euro)*

Periodo	Regioni e Province autonome			Province e città metropolitane			Comuni			Altri enti	Debito delle Amministrazioni locali
	<i>di cui:</i>			<i>di cui:</i>			<i>di cui:</i>				
	Titoli	Prestiti di IFM e CDP spa		Titoli	Prestiti di IFM e CDP spa		Titoli	Prestiti di IFM e CDP spa			
2022 .....	39.137	4.838	30.789	5.684	1.481	4.132	32.816	3.489	27.151	10.499	88.136
2023 .....	(38.126)	(4.317)	(28.766)	(5.491)	(1.324)	(3.936)	(31.135)	(3.095)	(25.546)	(9.560)	(84.312)
2022 - mar.....	40.040	5.312	31.054	5.977	1.623	4.294	33.712	3.841	27.963	10.600	90.330
apr.....	40.131	5.311	31.124	5.965	1.621	4.286	33.715	3.833	28.002	10.649	90.461
mag.....	40.068	5.263	31.186	5.950	1.609	4.287	33.658	3.821	28.064	10.437	90.113
giu.....	39.480	5.197	30.679	5.878	1.559	4.263	33.219	3.678	27.576	10.184	88.761
lug.....	39.227	4.954	30.681	5.803	1.546	4.203	32.972	3.657	27.387	10.147	88.149
ago.....	39.337	4.944	30.805	5.805	1.546	4.207	32.938	3.651	27.382	9.894	87.974
set.....	39.353	4.932	30.849	5.806	1.541	4.211	33.191	3.628	27.538	9.863	88.213
ott.....	39.359	4.931	30.857	5.791	1.540	4.199	33.143	3.621	27.573	9.966	88.259
nov.....	39.428	4.882	31.025	5.791	1.528	4.210	33.150	3.612	27.626	10.005	88.374
dic.....	39.137	4.838	30.789	5.684	1.481	4.132	32.816	3.489	27.151	10.499	88.136
2023 - gen.....	(39.094)	(4.840)	(30.720)	(5.633)	(1.468)	(4.099)	(32.681)	(3.470)	(27.134)	(10.826)	(88.234)
feb.....	(39.080)	(4.838)	(30.727)	(5.636)	(1.468)	(4.103)	(32.761)	(3.466)	(27.285)	(10.731)	(88.208)
mar.....	(39.122)	(4.826)	(30.760)	(5.633)	(1.462)	(4.104)	(32.803)	(3.442)	(27.359)	(10.507)	(88.065)
apr.....	(39.133)	(4.824)	(30.762)	(5.636)	(1.461)	(4.114)	(32.472)	(3.434)	(27.098)	(11.153)	(88.395)
mag.....	(38.996)	(4.772)	(30.742)	(5.691)	(1.448)	(4.182)	(32.917)	(3.422)	(27.591)	(10.966)	(88.570)
giu.....	(39.954)	(4.465)	(30.232)	(5.817)	(1.398)	(4.194)	(32.217)	(3.279)	(26.343)	(10.853)	(88.841)
lug.....	(39.816)	(4.441)	(30.191)	(5.722)	(1.392)	(4.117)	(31.918)	(3.258)	(26.186)	(10.515)	(87.972)
ago.....	(39.760)	(4.429)	(30.153)	(5.703)	(1.392)	(4.099)	(32.054)	(3.254)	(26.361)	(9.901)	(87.417)
set.....	(39.750)	(4.416)	(30.209)	(5.702)	(1.386)	(4.102)	(32.207)	(3.229)	(26.467)	(9.857)	(87.515)
ott.....	(38.377)	(4.415)	(28.835)	(5.548)	(1.386)	(3.949)	(31.565)	(3.223)	(25.866)	(9.767)	(85.256)
nov.....	(38.281)	(4.361)	(28.843)	(5.535)	(1.373)	(3.949)	(31.524)	(3.214)	(25.866)	(9.893)	(85.233)
dic.....	(38.126)	(4.317)	(28.766)	(5.491)	(1.324)	(3.936)	(31.135)	(3.095)	(25.546)	(9.560)	(84.312)
2024 - gen.....	(38.008)	(4.315)	(28.724)	(5.401)	(1.316)	(3.864)	(30.978)	(3.076)	(25.488)	(9.498)	(83.885)
feb.....	(37.951)	(4.312)	(28.670)	(5.396)	(1.316)	(3.860)	(31.099)	(3.071)	(25.633)	(9.428)	(83.875)

**Debito delle Amministrazioni locali: analisi per aree geografiche***(milioni di euro)*

Periodo	Nord ovest	Nord est	Centro	Sud	Isole	Debito delle Amministrazioni locali
2022 .....	22.960	11.359	25.356	19.483	8.979	88.136
2023 .....	(22.424)	(10.676)	(23.689)	(18.757)	(8.766)	(84.312)
2022 - mar. ....	23.583	11.514	25.869	20.039	9.324	90.330
apr. ....	23.710	11.556	25.874	20.036	9.284	90.461
mag. ....	23.671	11.511	25.768	19.920	9.244	90.113
giu. ....	23.225	11.199	25.484	19.749	9.104	88.761
lug. ....	22.827	11.157	25.465	19.612	9.087	88.149
ago. ....	22.936	11.114	25.214	19.606	9.104	87.974
set. ....	22.958	11.294	25.114	19.689	9.160	88.213
ott. ....	22.871	11.267	25.304	19.705	9.111	88.259
nov. ....	22.874	11.459	25.311	19.635	9.095	88.374
dic. ....	22.960	11.359	25.356	19.483	8.979	88.136
2023 - gen. ....	(22.799)	(11.323)	(25.662)	(19.421)	(9.029)	(88.234)
feb. ....	(22.892)	(11.320)	(25.495)	(19.421)	(9.080)	(88.208)
mar. ....	(22.908)	(11.380)	(25.378)	(19.360)	(9.038)	(88.065)
apr. ....	(22.945)	(11.423)	(25.378)	(19.637)	(9.012)	(88.395)
mag. ....	(22.903)	(11.390)	(25.718)	(19.568)	(8.991)	(88.570)
giu. ....	(23.553)	(11.562)	(25.042)	(19.835)	(8.849)	(88.841)
lug. ....	(23.415)	(11.335)	(24.742)	(19.652)	(8.828)	(87.972)
ago. ....	(23.417)	(11.124)	(24.608)	(19.481)	(8.787)	(87.417)
set. ....	(23.454)	(11.187)	(24.626)	(19.505)	(8.744)	(87.515)
ott. ....	(22.532)	(10.876)	(24.138)	(18.997)	(8.712)	(85.256)
nov. ....	(22.597)	(10.899)	(24.175)	(18.867)	(8.695)	(85.233)
dic. ....	(22.424)	(10.676)	(23.689)	(18.757)	(8.766)	(84.312)
2024 - gen. ....	(22.273)	(10.589)	(23.699)	(18.519)	(8.806)	(83.885)
feb. ....	(22.308)	(10.546)	(23.654)	(18.528)	(8.840)	(83.875)



## Debito, depositi attivi e altre attività delle Amministrazioni pubbliche

(milioni di euro)

Periodo	Debito delle Amministrazioni pubbliche	Disponibilità liquide del Tesoro						Debito delle Amministrazioni pubbliche al netto delle disponibilità liquide del Tesoro	Depositi presso IFM residenti	Prestiti a Stati membri dell'UEM (bilaterali o attraverso l'EFSF)	Contributo al capitale dell'ESM	
		di cui:										
		Depositi presso la Banca d'Italia (escluso Fondo di ammortamento)	Fondo ammortamento	Impieghi della liquidità								
					di cui:							
Conto disponibilità	Altri depositi											
2022 .....	2.758.225	43.458	30.559	29.866	693	249	12.651	2.714.766	38.481	41.992	33.509	14.298
2023 .....	(2.863.438)	(49.937)	(32.775)	31.989	(786)	(246)	(16.916)	(2.813.501)	(40.660)	(40.657)	(33.176)	(14.288)
2022 - mar....	2.759.657	95.614	77.730	76.793	937	323	17.560	2.664.044	37.173	42.869	33.509	14.298
apr. ....	2.762.315	101.085	84.328	83.446	882	323	16.434	2.661.230	37.370	42.869	33.509	14.298
mag. ...	2.759.235	81.366	64.255	63.431	824	323	16.788	2.677.869	37.095	42.869	33.509	14.298
giu. ....	2.772.391	86.223	68.849	68.042	808	769	16.604	2.686.168	36.954	42.744	33.509	14.298
lug. ....	2.771.935	96.322	79.313	78.506	808	769	16.240	2.675.613	39.024	42.744	33.509	14.298
ago. ...	2.757.453	79.942	64.021	63.181	840	769	15.153	2.677.511	40.076	42.744	33.509	14.298
set. ....	2.740.362	48.052	38.945	38.172	773	769	8.338	2.692.310	37.666	42.618	33.509	14.298
ott. ....	2.766.335	62.609	50.872	50.137	735	1.137	10.600	2.703.727	36.954	42.618	33.509	14.298
nov. ...	2.760.316	54.077	33.122	32.452	670	1.462	19.494	2.706.239	35.341	42.618	33.509	14.298
dic. ....	2.758.225	43.458	30.559	29.866	693	249	12.651	2.714.766	38.481	41.992	33.509	14.298
2023 - gen....	(2.752.869)	(34.694)	(24.478)	23.810	(668)	(254)	(9.961)	(2.718.175)	(39.824)	(41.992)	(33.509)	(14.288)
feb. ....	(2.773.370)	(43.300)	(33.044)	32.435	(609)	(254)	(10.002)	(2.730.070)	(39.137)	(41.721)	(33.238)	(14.288)
mar. ...	(2.791.248)	(29.376)	(15.804)	14.863	(941)	(254)	(13.318)	(2.761.872)	(39.315)	(41.721)	(33.238)	(14.288)
apr. ....	(2.814.197)	(40.314)	(27.229)	26.267	(962)	(1.087)	(11.997)	(2.773.883)	(39.589)	(41.721)	(33.238)	(14.288)
mag. ...	(2.819.005)	(27.584)	(15.348)	14.382	(965)	(7)	(12.229)	(2.791.421)	(40.037)	(41.721)	(33.238)	(14.288)
giu. ....	(2.849.410)	(41.811)	(20.211)	19.307	(904)	(7)	(21.592)	(2.807.599)	(38.332)	(41.721)	(33.238)	(14.288)
lug. ....	(2.859.517)	(68.414)	(43.433)	42.548	(885)	(1.123)	(23.859)	(2.791.103)	(35.942)	(41.721)	(33.238)	(14.288)
ago. ...	(2.841.035)	(53.237)	(21.296)	20.507	(789)	(23)	(31.918)	(2.787.799)	(35.354)	(41.659)	(33.176)	(14.288)
set. ....	(2.844.864)	(31.942)	(23.923)	23.100	(823)	(246)	(7.772)	(2.812.922)	(39.204)	(41.659)	(33.176)	(14.288)
ott. ....	(2.868.075)	(52.463)	(18.489)	17.699	(790)	(246)	(33.727)	(2.815.613)	(37.264)	(41.659)	(33.176)	(14.288)
nov. ...	(2.855.731)	(39.591)	(15.658)	14.824	(834)	(246)	(23.687)	(2.816.140)	(39.944)	(41.659)	(33.176)	(14.288)
dic. ....	(2.863.438)	(49.937)	(32.775)	31.989	(786)	(246)	(16.916)	(2.813.501)	(40.660)	(40.657)	(33.176)	(14.288)
2024 - gen....	(2.849.506)	(34.216)	(11.878)	11.141	(737)	(250)	(22.088)	(2.815.290)	(41.588)	(40.657)	(33.176)	(14.288)
feb. ....	(2.872.437)	(42.780)	(32.821)	31.877	(943)	(1.545)	(8.415)	(2.829.657)	(43.266)	(40.657)	(33.176)	(14.288)

### Appendice metodologica

#### Indicazioni generali

La pubblicazione riporta, con cadenza mensile, i dati relativi al debito e al fabbisogno delle Amministrazioni pubbliche e dei suoi sottosettori (Amministrazioni centrali, Amministrazioni locali ed Enti di previdenza)<sup>1</sup>. La pubblicazione contiene inoltre informazioni sulla durata media residua del debito, sui settori detentori e sulle disponibilità liquide del Tesoro (depositi del Tesoro presso la Banca d'Italia, fondo per l'ammortamento dei titoli di Stato e impieghi della liquidità presso il sistema finanziario). I dati vengono pubblicati con un ritardo di circa 45 giorni rispetto alla fine del periodo di riferimento (di norma il 15 del mese  $t$  vengono pubblicati i dati relativi al mese  $t-2$ ). La stima del debito è effettuata utilizzando principalmente le segnalazioni di vigilanza di banche e intermediari finanziari e l'anagrafe dei titoli<sup>2</sup>.

**Il debito delle Amministrazioni pubbliche.** – Il debito delle Amministrazioni pubbliche (debito pubblico) è calcolato secondo i criteri metodologici stabiliti ai fini della Procedura per i disavanzi eccessivi (cosiddetto “debito pubblico di Maastricht”)<sup>3</sup>. In base a tali criteri: i) gli strumenti finanziari considerati nel calcolo del debito pubblico sono le monete, i depositi, i titoli diversi dalle azioni e i prestiti; ii) tali strumenti sono valutati al valore facciale; iii) il debito pubblico è consolidato tra e nei sottosettori, ossia si escludono dal calcolo le passività verso enti appartenenti alle Amministrazioni pubbliche (ad esempio, i titoli di Stato detenuti dagli Enti di previdenza).

Le passività sono attribuite al sottosettore (Amministrazioni centrali, Amministrazioni locali, Enti di previdenza) al quale appartiene il debitore effettivo, ossia l'ente che è tenuto al rimborso, e non a quello cui appartiene l'ente che riceve il finanziamento<sup>4</sup>. La valutazione delle passività tiene conto di eventuali operazioni di swap<sup>5</sup>. Con riferimento ai settori detentori del debito pubblico, si precisa che i titoli di Stato acquistati nell'ambito dei programmi di politica monetaria dell'Eurosistema<sup>6</sup> sono inclusi nella serie “Banca d'Italia” se acquistati da quest'ultima, nel settore “non residenti” se acquistati dalla Banca centrale europea (o da altre banche centrali dell'Eurosistema).

- 
1. La lista delle Amministrazioni pubbliche è aggiornata e pubblicata con cadenza annuale dall'Istat.
  2. Per una descrizione dettagliata dei criteri utilizzati nella stima del debito pubblico italiano, cfr. Inventory of the methods, procedures and sources used for the compilation of deficit and debt data and the underlying government sector accounts according to ESA 2010 - Italy, luglio 2020 (<https://ec.europa.eu/eurostat/documents/1015035/10734351/IT-EDP-Inventory-2020-07.pdf>).
  3. Regolamento del Consiglio delle Comunità Europee n. 479/2009, relativo all'applicazione del protocollo sulla Procedura per i disavanzi eccessivi, allegato al Trattato che istituisce la Comunità europea. L'indebitamento netto, calcolato dall'Istat, e il debito di Maastricht sono i due indicatori di riferimento nell'ambito della Procedura per i disavanzi eccessivi dell'Unione europea. La metodologia per l'applicazione del Regolamento n. 479/2009 è definita dall'Eurostat nel Manual on General Government Deficit and Debt.
  4. Ad esempio, nel caso di un mutuo concesso a una Regione ma con rimborso a carico dello Stato, esso verrà attribuito al sottosettore delle Amministrazioni centrali.
  5. Ad esempio, nel caso di passività in valuta coperte da cross currency swap, la valutazione riflette il tasso di cambio a termine fissato dal contratto.
  6. Si tratta del *Securities market programme* (SMP), del *Public sector purchase programme* (PSPP) e del *Pandemic emergency purchase programme* (PEPP).

## Finanza pubblica: fabbisogno e debito

**Il fabbisogno delle Amministrazioni pubbliche.** – Il fabbisogno delle Amministrazioni pubbliche è un indicatore dell'andamento complessivo dei conti pubblici in termini di cassa in un certo intervallo temporale. Il debito e il fabbisogno sono legati dalla seguente relazione:

$$\text{Fabbisogno} = \Delta \text{debito} - \Delta \text{disponibilità liquide} + \text{effetti valutazione}$$

Il fabbisogno è pari alla differenza tra la variazione del debito e la variazione delle disponibilità liquide del Tesoro, al netto dei diversi criteri di valutazione dei due aggregati. In particolare: i) per il calcolo del fabbisogno le passività sono valutate al netto ricavo al momento dell'emissione e al valore di rimborso alla scadenza<sup>7</sup>, mentre per il calcolo del debito sia all'emissioni sia alla scadenza le passività sono valutate al valore facciale; ii) le passività denominate in valuta estera sono convertite in euro al tasso di cambio vigente al momento della regolazione dell'operazione nel caso del fabbisogno, al tasso di cambio di fine periodo nel caso del debito; iii) per i titoli indicizzati nel capitale, la rivalutazione espleta i suoi effetti solo all'atto del rimborso del titolo nel caso del fabbisogno, mentre nel debito viene periodicamente imputata.

Alla formazione del fabbisogno delle Amministrazioni centrali concorrono le transazioni con gli altri enti delle Amministrazioni pubbliche; il fabbisogno delle Amministrazioni locali e degli Enti di previdenza riflette pertanto unicamente le necessità di finanziamento aggiuntive rispetto a quelle coperte dai trasferimenti statali, soddisfatte sul mercato.

\* \* \* \* \*

Le prime tre tavole della pubblicazione riguardano il fabbisogno delle Amministrazioni pubbliche. Esse forniscono informazioni sulla formazione del fabbisogno delle Amministrazioni centrali, partendo dal saldo di cassa del bilancio dello Stato riferito alle partite correnti e a quelle in conto capitale (Tavola 1) e sulla scomposizione del fabbisogno delle Amministrazioni pubbliche in base allo strumento di finanziamento utilizzato<sup>8</sup> (Tavola 2) e al sottosectore di riferimento (Tavola 3).

Le restanti tavole riguardano il debito delle Amministrazioni pubbliche. In particolare, esse forniscono la scomposizione del debito per: i) strumento di finanziamento utilizzato (Tavola 4); ii) settore detentore, con l'indicazione separata della componente relativa ai soli titoli (Tavola 5); iii) sottosectore delle Amministrazioni pubbliche (Tavola 6); iv) vita residua, con l'indicazione della componente a tasso variabile, riportando anche la vita media residua del debito (Tavola 7); v) scadenza originaria, strumenti, valuta e residenza dei creditori (Tavole 8 e 9). Con riferimento al debito delle Amministrazioni locali, si fornisce la scomposizione per comparto e strumento (Tavola 10) e per area geografica (Tavola 11). Infine la Tavola 12 presenta informazioni relative ad alcune voci dell'attivo finanziario delle Amministrazioni pubbliche; in particolare si riportano i dati relativi alle disponibilità liquide del Tesoro (depositi del Tesoro presso la Banca d'Italia, fondo per l'ammortamento dei titoli di Stato e impieghi della liquidità presso il sistema finanziario), ai depositi delle Amministrazioni pubbliche presso le Istituzioni finanziarie monetarie residenti, alla quota italiana del sostegno finanziario agli altri paesi dell'area dell'euro (prestiti, sia bilaterali sia concessi attraverso l'*European Financial Stability Facility*, e contributo al capitale dell'*European Stability Mechanism*).

7. Con l'eccezione dei BOT, dei CTZ e dei commercial papers: i primi sono valutati al valore facciale sia all'emissione sia al rimborso, mentre i CTZ e i commercial papers sono valutati al netto ricavo sia all'emissione sia al rimborso.

8. Oltre a monete, depositi, titoli e prestiti, tra gli strumenti di finanziamento sono incluse le "altre passività" che comprendono quelle connesse con alcune particolari operazioni (e.g. cartolarizzazioni, Public-private-partnerships, cessioni pro soluto di debiti commerciali a favore di intermediari finanziari) che, in base alle regole statistiche europee, devono essere incluse nel debito pubblico. Le "altre passività" includono anche la quota italiana dei prestiti in favore di Stati Membri dell'UEM erogati attraverso lo *European Financial Stability Facility*.

## Finanza pubblica: fabbisogno e debito

Gli acronimi utilizzati all'interno della pubblicazione hanno il seguente significato:

- **IFM – Istituzioni finanziarie monetarie:** includono le banche centrali, le banche, i fondi comuni monetari e le altre istituzioni finanziarie monetarie residenti, la cui attività consiste nel ricevere depositi e/o strumenti altamente sostituibili ai depositi da altri enti e nel concedere crediti e/o effettuare investimenti in titoli per proprio conto. Le IFM comprendono anche gli istituti di moneta elettronica (Imel) e, dal settembre 2006, la Cassa depositi e prestiti SpA.
- **CDP – Cassa depositi e prestiti SpA:** fino al 2003 ente pubblico controllato dal Ministero dell'Economia e delle finanze e incluso nel settore delle Amministrazioni pubbliche. Nel dicembre del 2003 la CDP è stata trasformata in società per azioni (cfr. il riquadro: *La trasformazione della Cassa depositi e prestiti in società per azioni e gli effetti sul debito pubblico*, in *Bollettino economico*, 42, 2004) e riclassificata dal settore delle Amministrazioni pubbliche a quello delle "altre istituzioni finanziarie"; dal settembre 2006 la CDP è inclusa nel settore delle IFM<sup>9</sup>.
- **EFSF – European Financial Stability Facility:** strumento temporaneo istituito con la decisione del Consiglio della UE del 9 maggio 2010 per tutelare la stabilità finanziaria dell'area dell'euro. Giuridicamente costituito come società per azioni, con sede legale in Lussemburgo. La provvista delle risorse necessarie avviene attraverso l'emissione e il collocamento sul mercato di obbligazioni supportate dalla garanzia dei paesi dell'area dell'euro, secondo la quota di partecipazione al capitale della Banca centrale europea (BCE).
- **ESM – European Stability Mechanism:** meccanismo europeo permanente per la gestione delle crisi, la cui costituzione, concordata dal Consiglio europeo del 28-29 ottobre 2010, è stata portata a termine l'11 luglio 2011 con la sottoscrizione del Trattato che lo istituisce da parte dei 17 paesi allora appartenenti all'area dell'euro, poi emendato il 2 febbraio 2012. È divenuto operativo nell'ottobre 2012 e ha sostituito gradualmente lo *European Financial Stability Facility*.

Per le note alle tavole, cfr. il fascicolo [Metodi e fonti: note metodologiche](#).

---

9. I prestiti concessi ad Amministrazioni pubbliche dalla CDP sono riportati al netto della quota non ancora erogata (alla quale corrisponde un deposito a favore del soggetto debitore).

Tutti i fascicoli della collana Statistiche sono disponibili sul sito internet della Banca d'Italia:

<http://www.bancaditalia.it/pubblicazioni>

Eventuali chiarimenti sui dati contenuti in questa pubblicazione possono essere richiesti

via e-mail all'indirizzo: [statistiche@bancaditalia.it](mailto:statistiche@bancaditalia.it)

Pubblicazione non soggetta a registrazione ai sensi dell'art. 3 bis della L. 103/2012