

Finanza pubblica: fabbisogno e debito

15 dicembre 2020

Per informazioni: statistiche@bancaditalia.it
www.bancaditalia.it/statistiche/index.html

Figura 1

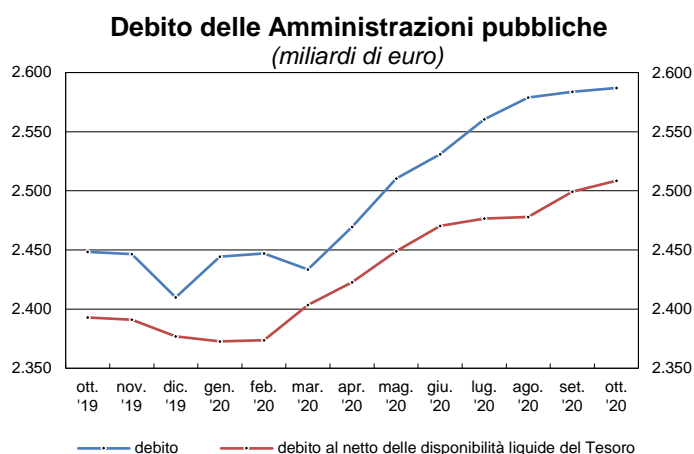


Figura 2

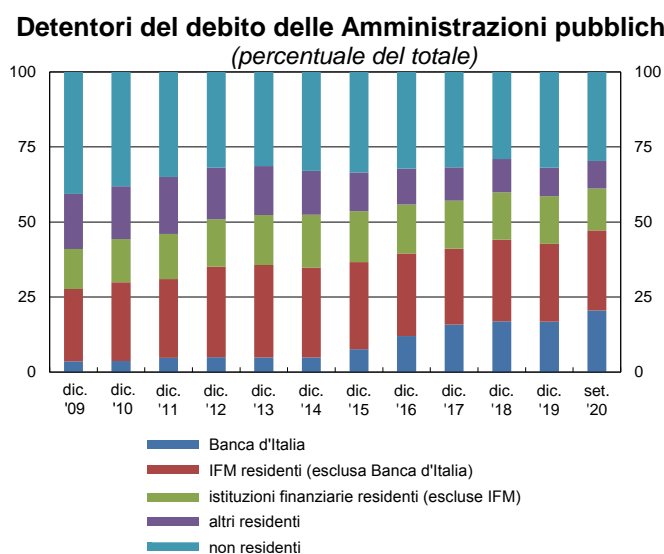


Figura 3

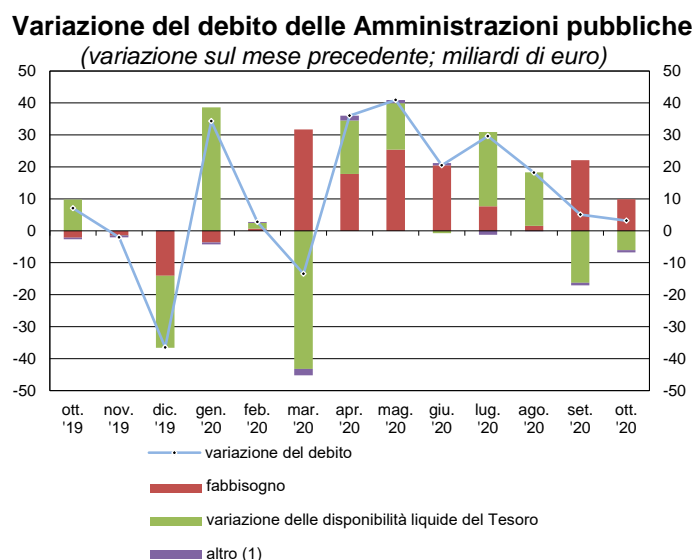


Figura 4



(1) Effetto complessivo di: a) scarti e premi all'emissione e al rimborso; b) rivalutazione dei titoli indicizzati all'inflazione; c) variazione del tasso di cambio. - (2) È esclusa la parte del fabbisogno determinata dal sostegno finanziario ai paesi della UEM, costituito dai prestiti, erogati sia bilateralmente sia attraverso l'European Financial Stability Facility (EFSF), e dal contributo al capitale dell'European Stability Mechanism (ESM).

Avviso

A partire da questo numero alcune tavole della pubblicazione sono state modificate al fine di dare autonoma evidenza alle informazioni relative ai prestiti erogati dalle Istituzioni europee alle Amministrazioni pubbliche italiane. Dallo scorso ottobre, infatti, è iniziata l'erogazione al nostro Paese dei prestiti previsti nell'ambito dello strumento europeo di sostegno temporaneo per attenuare i rischi di disoccupazione in un'emergenza (SURE).

Le modifiche riguardano in particolare: la tavola 2 (TCCE0125 – Finanziamento del fabbisogno delle Amministrazioni pubbliche: analisi per strumenti) nella quale è stata introdotta una nuova serie (FP.M.IT.S1311.F42.S212.103.115.COV.EUR.FPBI – Prestiti di Istituzioni europee) che riporta i flussi mensili, valutati al netto ricavo, dei prestiti delle Istituzioni europee; 2) la tavola 4 (TCCE0175 – Debito delle Amministrazioni pubbliche: analisi per strumenti), con l'introduzione di una nuova serie che riporta su base mensile la consistenza, valutata al valore di rimborso, dei prestiti concessi dalle Istituzioni europee (FP.M.IT.S1311.F42.S212.101.112.FAV.EUR.EDP – Prestiti di istituzioni europee).

Inoltre, è stata semplificata la struttura della tavola 4 (TCCE0175 – Debito delle Amministrazioni pubbliche: analisi per strumenti) collocando alcune informazioni in essa contenute in altre tavole della pubblicazione. In particolare: 1) la serie relativa alla quota italiana dei prestiti dell'European Financial Stability Facility (FP.M.IT.S1311.F4.S2BI15.101.112.FAV.EUR.EDP – EFSF) è stata spostata nella tavola 12 (TCCE0300 – Debito, depositi attivi e altre attività delle Amministrazioni pubbliche); 2) i dettagli sull'ammontare del debito pubblico in valuta, di quello a medio-lungo termine e del debito a medio-lungo a tasso variabile sono stati spostati nella tavola 6 (TCCE0225 – Debito delle Amministrazioni pubbliche: analisi per settori).

Avvertenze

- I. Le elaborazioni, salvo diversa indicazione, sono eseguite dalla Banca d'Italia.
- II. Segni convenzionali:
 - il fenomeno non esiste;
 - il fenomeno esiste ma i dati non si conoscono;
 - .. i dati non raggiungono la cifra significativa dell'ordine minimo considerato.I dati riportati fra parentesi sono provvisori, quelli fra parentesi in corsivo sono stimati.
- III. Le tavole sono contrassegnate, oltre che da un numero progressivo, da un codice alfanumerico che individua in modo univoco il contenuto della tavola nell'archivio elettronico in cui sono memorizzate le informazioni destinate alla diffusione esterna. Analogo codice identifica le diverse grandezze riportate in ciascuna tavola.

Indice

Avviso

Avvertenze

[Accesso ai dati in BDS](#)

Tavola 1	- Formazione del fabbisogno delle Amministrazioni centrali	TCCE0100
Tavola 2	- Finanziamento del fabbisogno delle Amministrazioni pubbliche: analisi per strumenti	TCCE0125
Tavola 3	- Finanziamento del fabbisogno delle Amministrazioni pubbliche: analisi per sottosettori	TCCE0155
Tavola 4	- Debito delle Amministrazioni pubbliche: analisi per strumenti	TCCE0175
Tavola 5	- Debito delle Amministrazioni pubbliche: analisi per settori detentori	TCCE0200
Tavola 6	- Debito delle Amministrazioni pubbliche: analisi per sottosettori	TCCE0225
Tavola 7	- Debito delle Amministrazioni pubbliche: analisi per vita residua	TCCE0325
Tavola 8	- Debito delle Amministrazioni pubbliche: analisi per scadenza originaria, strumento, valuta e residenza dei creditori	TCCE0350
Tavola 9	- Debito delle Amministrazioni centrali: analisi per scadenza originaria, strumento, valuta e residenza dei creditori	TCCE0375
Tavola 10	- Debito delle Amministrazioni locali: analisi per comparti e strumenti	TCCE0250
Tavola 11	- Debito delle Amministrazioni locali: analisi per aree geografiche	TCCE0275
Tavola 12	- Debito, depositi e altre attività delle Amministrazioni pubbliche	TCCE0300
	Appendice metodologica	

[Tavole consultabili esclusivamente nella BDS](#)

[Principali indicatori di Finanza pubblica](#)

Formazione del fabbisogno delle Amministrazioni centrali

(milioni di euro)

Periodo	Incassi di bilancio			Pagamenti di bilancio			Saldo del bilancio statale (a)	Saldo di Tesoreria (b)		Fabbisogno delle Amministrazioni centrali -(a+b)	Dismissioni (c)	Fabbisogno delle Amministrazioni centrali al netto delle dismissioni -(a+b)+c
	Entrate tributarie (1)	Altre entrate	Totale	Spese correnti	Spese conto capitale	Totale			di cui: Fondi della riscossione (2)			
2018	463.389	61.742	525.132	532.611	38.613	571.224	-46.092	5.694	-3	40.398	2	40.400
2019	460.661	63.690	524.352	552.782	38.831	591.613	-67.261	29.640	-167	37.622	..	37.622
2018 - nov.	38.973	4.431	43.404	51.335	2.467	53.802	-10.398	5.076	1.197	5.322	..	5.322
dic.	84.739	19.381	104.120	66.485	10.756	77.242	26.878	-14.290	-237	-12.589	..	-12.589
2019 - gen.	34.510	2.919	37.429	20.585	234	20.819	16.610	-13.487	-605	-3.123	..	-3.123
feb.	28.937	2.278	31.215	53.833	4.606	58.439	-27.224	17.717	-31	9.507	..	9.507
mar.	28.723	2.720	31.443	54.956	2.518	57.474	-26.031	5.568	-108	20.463	..	20.463
apr.	30.363	9.390	39.754	55.164	1.541	56.705	-16.952	15.486	166	1.466	..	1.466
mag.	34.120	3.222	37.342	25.361	1.547	26.908	10.435	-11.762	484	1.327	..	1.327
giu.	32.654	4.687	37.341	27.035	2.505	29.540	7.801	-9.185	-249	1.384	..	1.384
lug.	46.462	7.206	53.669	76.752	5.298	82.050	-28.381	31.613	-479	-3.232	..	-3.232
ago.	41.397	1.621	43.018	28.763	1.000	29.763	13.256	-15.655	-406	2.400	..	2.400
set.	28.039	3.326	31.365	32.326	1.396	33.721	-2.356	-20.994	766	23.350	..	23.350
ott.	39.067	2.665	41.732	36.178	3.625	39.803	1.929	389	-204	-2.318	..	-2.318
nov.	42.277	5.038	47.315	57.177	3.814	60.992	-13.676	15.175	502	-1.498	..	-1.498
dic.	74.112	18.617	92.729	84.653	10.747	95.400	-2.671	14.776	-3	-12.105	..	-12.105
2020 - gen.	(35.919)	(3.199)	(39.118)	(28.109)	(1.378)	(29.487)	(9.631)	(-3.863)	(-681)	(-5.768)	(..)	(-5.768)
feb.	(31.559)	(2.411)	(33.969)	(37.205)	(1.274)	(38.479)	(-4.510)	(3.691)	(-196)	(818)	(..)	(818)
mar.	(27.456)	(2.732)	(30.188)	(72.669)	(6.511)	(79.181)	(-48.992)	(16.553)	(-347)	(32.439)	(..)	(32.439)
apr.	(24.159)	(9.903)	(34.062)	(59.188)	(5.201)	(64.389)	(-30.327)	(13.457)	(75)	(16.870)	(..)	(16.870)
mag.	(24.648)	(1.640)	(26.288)	(35.577)	(4.754)	(40.331)	(-14.043)	(-11.106)	(516)	(25.148)	(..)	(25.148)
giu.	(26.160)	(5.370)	(31.530)	(54.226)	(4.013)	(58.238)	(-26.708)	(5.050)	(1.320)	(21.659)	(..)	(21.659)
lug.	(43.801)	(8.063)	(51.864)	(60.602)	(11.581)	(72.183)	(-20.320)	(13.004)	(-1.342)	(7.316)	(..)	(7.316)
ago.	(44.652)	(1.262)	(45.914)	(25.047)	(2.277)	(27.323)	(18.591)	(-20.942)	(-379)	(2.351)	(..)	(2.351)
set.	(29.734)	(2.250)	(31.984)	(50.770)	(1.182)	(51.951)	(-19.967)	(-2.247)	(1.043)	(22.214)	(..)	(22.214)
ott.	(32.996)	(3.741)	(36.737)	(33.794)	(3.981)	(37.775)	(-1.038)	(-9.054)	(-923)	(10.092)	(..)	(10.092)

(1) Le entrate tributarie del bilancio dello Stato riportate in questa tavola non corrispondono all'ammontare dei tributi erariali effettivamente versati. I flussi mensili sono, infatti, rilevati al momento della contabilizzazione in bilancio che, dal maggio del 1998, non avviene più contestualmente al versamento. A partire da tale data, i principali tributi erariali vengono versati in Tesoreria (nella contabilità speciale "Fondi della riscossione") e solo successivamente contabilizzati nei relativi capitoli del bilancio dello Stato. - (2) I flussi riportati in questa voce indicano le variazioni delle giacenze di entrate nella contabilità speciale. Un flusso positivo indica un aumento delle giacenze (le entrate versate sono superiori a quelle contabilizzate in bilancio), un flusso negativo una riduzione delle giacenze (le contabilizzazioni superano i versamenti).

Finanziamento del fabbisogno delle Amministrazioni pubbliche: analisi per strumenti

(milioni di euro)

Periodo	Monete e depositi		Titoli a breve termine	Titoli a medio e a lungo termine	Prestiti di IFM	Prestiti di Istituzioni europee	Altre passività	Transazioni in strumenti di debito	Variazione delle disponibilità liquide del Tesoro (valore positivo: -)		Fabbisogno delle amministrazioni pubbliche
		di cui: Raccolta postale								di cui: impieghi della liquidità (valore positivo: -)	
2018	5.235	-2.126	795	42.362	-4.652	-	949	44.689	-5.755	19.500	38.933
2019	-10.313	-4.720	6.429	43.012	-7.352	-	661	32.437	2.161	-18.000	34.597
2018 - nov.	-101	-818	448	6.405	811	-	974	8.536	-3.279	2.070	5.257
dic.	2.693	643	-5.890	-26.626	-1.242	-	1.330	-29.735	16.862	18.350	-12.873
2019 - gen.	3.974	-1.044	8.033	29.421	-501	-	-519	40.407	-44.023	-13.990	-3.616
feb.	-3.900	-369	-112	3.998	-263	-	65	-212	9.796	-2.000	9.584
mar.	167	-2.138	595	-3.244	-174	-	314	-2.342	22.364	1.350	20.022
apr.	885	1.313	682	12.685	-189	-	-110	13.953	-11.560	-1.350	2.393
mag.	-1.016	-646	333	-10.059	964	-	-231	-10.010	11.348	3.000	1.337
giu.	-1.782	-1.132	-408	23.071	-568	-	667	20.980	-20.544	-3.000	436
lug.	5.821	1.614	-86	19.085	-2.282	-	1.238	23.775	-27.089	3.000	-3.313
ago.	-59	-1.262	1.764	-4.497	69	-	-278	-3.002	5.293	-3.010	2.290
set.	1.793	-278	1.009	-22.975	31	-	-525	-20.667	43.743	-10.000	23.076
ott.	-216	1.225	1.242	6.485	-45	-	182	7.647	-9.753	-3.400	-2.105
nov.	-5.202	-1.846	-43	3.581	352	-	-167	-1.478	60	2.000	-1.418
dic.	-10.777	-158	-6.579	-14.540	-4.745	-	25	-36.615	22.527	9.400	-14.088
2020 - gen.	(2.712)	(-1.740)	(5.798)	(25.078)	(1.149)	-	(222)	(34.957)	(-38.614)	(-6.000)	(-3.657)
feb.	(-2.222)	(-318)	(-1.072)	(6.203)	(-20)	-	(-375)	(2.513)	(-1.821)	(-500)	(692)
mar.	(10.750)	(1.343)	(-187)	(-23.138)	(1.293)	-	(-219)	(-11.502)	(43.232)	(15.500)	(31.731)
apr.	(-1.946)	(-4)	(10.140)	(25.678)	(587)	-	(111)	(34.569)	(-16.820)	(11.500)	(17.749)
mag.	(-4.154)	(160)	(10.864)	(32.682)	(594)	-	(-78)	(39.908)	(-14.502)	(-2.500)	(25.406)
giu.	(-661)	(-275)	(1.363)	(20.344)	(-1.453)	-	(162)	(19.754)	(767)	(..)	(20.521)
lug.	(-825)	(-391)	(-2.163)	(33.217)	(258)	-	(441)	(30.928)	(-23.275)	(-1.000)	(7.654)
ago.	(337)	(-121)	(1.320)	(18.393)	(-1.467)	-	(-257)	(18.326)	(-16.793)	(1.500)	(1.533)
set.	(-1.579)	(-279)	(-281)	(7.199)	(928)	-	(-393)	(5.875)	(16.252)	(-6.000)	(22.127)
ott.	(-975)	(-303)	(-4.142)	(-2.049)	(488)	(10.085)	(403)	(3.811)	(6.081)	(-1.000)	(9.892)

Finanziamento del fabbisogno delle Amministrazioni pubbliche: analisi per sottosectori

(milioni di euro)

Periodo	Fabbisogno delle Amministrazioni centrali			Fabbisogno aggiuntivo delle Amministrazioni locali			Fabbisogno aggiuntivo degli Enti di previdenza	Fabbisogno delle Amministrazioni pubbliche	Fabbisogno al netto di regolazioni e dismissioni
	di cui:		Prestiti di IFM	di cui:		Prestiti di IFM			
	Titoli			Titoli					
2018	40.398	44.346	-3.345	-1.457	-1.189	-1.276	-8	38.933	38.916
2019	37.622	50.516	-4.755	-2.997	-1.076	-2.579	-28	34.597	34.582
2018 - nov.	5.322	6.956	724	-64	-104	88	-1	5.257	5.257
dic.	-12.589	-32.163	-638	-288	-353	-608	3	-12.873	-12.881
2019 - gen.	-3.123	37.498	208	-544	-44	-759	51	-3.616	-3.616
feb.	9.507	3.905	-338	24	-19	24	53	9.584	9.584
mar.	20.463	-2.607	17	-445	-42	-196	3	20.022	20.022
apr.	1.466	13.400	-620	895	-34	404	33	2.393	2.393
mag.	1.327	-9.602	594	42	-125	391	-32	1.337	1.337
giu.	1.384	22.943	-402	-970	-280	-186	22	436	436
lug.	-3.232	19.043	-1.733	-58	-44	-517	-24	-3.313	-3.313
ago.	2.400	-2.706	7	-129	-28	29	20	2.290	2.290
set.	23.350	-21.924	-11	-289	-42	24	14	23.076	23.075
ott.	-2.318	7.759	-28	382	-32	156	-169	-2.105	-2.106
nov.	-1.498	3.644	150	77	-106	195	3	-1.418	-1.421
dic.	-12.105	-20.837	-2.599	-1.981	-282	-2.144	-2	-14.088	-14.097
2020 - gen.	(-5.768)	(30.920)	(-900)	(2.113)	(-45)	(2.048)	(-1)	(-3.657)	(-3.657)
feb.	(818)	(5.150)	(-122)	(-204)	(-19)	(28)	(78)	(692)	(691)
mar.	(32.439)	(-23.283)	(1.901)	(-638)	(-43)	(-533)	(-71)	(31.731)	(31.731)
apr.	(16.870)	(35.852)	(-235)	(809)	(-34)	(727)	(70)	(17.749)	(17.745)
mag.	(25.148)	(43.656)	(214)	(249)	(-110)	(374)	(9)	(25.406)	(25.405)
giu.	(21.659)	(21.987)	(-527)	(-1.159)	(-280)	(-939)	(22)	(20.521)	(20.521)
lug.	(7.316)	(31.099)	(-42)	(307)	(-44)	(273)	(31)	(7.654)	(7.653)
ago.	(2.351)	(19.798)	(-826)	(-795)	(-84)	(-626)	(-23)	(1.533)	(1.533)
set.	(22.214)	(6.962)	(846)	(-103)	(-43)	(67)	(16)	(22.127)	(22.126)
ott.	(10.092)	(-6.167)	(766)	(-160)	(-23)	(-226)	(-41)	(9.892)	(9.892)

Debito delle Amministrazioni pubbliche: analisi per strumenti

(milioni di euro)

Periodo	Monete e depositi		Titoli a breve termine	Titoli a medio e a lungo termine	Prestiti di IFM	Prestiti di Istituzioni europee	Altre passività	Debito delle Amministrazioni pubbliche
		di cui: Raccolta postale						
2018	237.605	72.307	107.358	1.855.989	132.199	-	47.797	2.380.947
2019	227.292	67.586	113.786	1.895.520	124.847	-	48.458	2.409.904
2018 - nov	234.913	71.664	113.248	1.882.059	133.440	-	46.467	2.410.127
dic.....	237.605	72.307	107.358	1.855.989	132.199	-	47.797	2.380.947
2019 - gen.....	241.579	71.263	115.391	1.885.151	131.697	-	47.278	2.421.096
feb.....	237.679	70.894	115.279	1.889.017	131.434	-	47.343	2.420.752
mar.....	237.846	68.756	115.874	1.883.484	131.260	-	47.657	2.416.120
apr.....	238.731	70.069	116.556	1.896.549	131.072	-	47.547	2.430.454
mag.....	237.715	69.423	116.888	1.888.045	132.035	-	47.316	2.422.000
giu.....	235.933	68.291	116.480	1.912.116	131.467	-	47.982	2.443.979
lug.....	241.754	69.905	116.394	1.931.018	129.185	-	49.221	2.467.572
ago.....	241.695	68.643	118.158	1.926.170	129.254	-	48.942	2.464.218
set.....	243.488	68.365	119.166	1.900.903	129.285	-	48.417	2.441.259
ott.....	243.272	69.590	120.408	1.906.842	129.240	-	48.599	2.448.360
nov	238.070	67.744	120.365	1.909.911	129.592	-	48.433	2.446.370
dic.....	227.292	67.586	113.786	1.895.520	124.847	-	48.458	2.409.904
2020 - gen.....	(230.004)	(65.846)	(119.584)	(1.919.979)	(125.996)	-	(48.679)	(2.444.242)
feb.....	(227.782)	(65.529)	(118.511)	(1.926.394)	(125.975)	-	(48.304)	(2.446.967)
mar.....	(238.533)	(66.871)	(118.324)	(1.901.314)	(127.268)	-	(48.085)	(2.433.523)
apr.....	(236.586)	(66.867)	(128.474)	(1.928.404)	(127.854)	-	(48.196)	(2.469.514)
mag.....	(232.432)	(67.027)	(139.343)	(1.962.104)	(128.448)	-	(48.117)	(2.510.444)
giu.....	(231.772)	(66.753)	(140.705)	(1.983.145)	(126.995)	-	(48.279)	(2.530.896)
lug.....	(230.947)	(66.362)	(138.543)	(2.015.097)	(127.252)	-	(48.720)	(2.560.558)
ago.....	(231.283)	(66.241)	(139.863)	(2.033.352)	(125.786)	-	(48.462)	(2.578.747)
set.....	(229.705)	(65.962)	(139.583)	(2.039.726)	(126.714)	-	(48.070)	(2.583.796)
ott.....	(228.730)	(65.660)	(135.441)	(2.037.122)	(127.201)	(10.000)	(48.472)	(2.586.966)

Debito delle Amministrazioni pubbliche: analisi per settori detentori

(milioni di euro)

Periodo	Banca d'Italia		Altre IFM residenti		Altre istituzioni finanziarie residenti		Altri residenti		Non residenti		Debito delle Amministrazioni pubbliche
		di cui: Titoli		di cui: Titoli		di cui: Titoli		di cui: Titoli		di cui: Titoli	
2018	403.607	398.965	646.445	375.367	374.958	365.782	265.270	184.061	690.667	639.172	2.380.947
2019	405.514	400.766	624.439	365.225	382.044	373.151	228.564	150.266	769.342	719.900	2.409.904
2018 - nov.	400.925	396.288	658.655	392.620	376.110	367.633	266.842	182.942	707.595	655.823	2.410.127
dic.	403.607	398.965	646.445	375.367	374.958	365.782	265.270	184.061	690.667	639.172	2.380.947
2019 - gen.	406.203	401.560	659.034	386.096	378.350	369.693	266.492	183.637	711.018	659.556	2.421.096
feb.	406.936	402.281	665.161	393.954	380.670	372.128	261.458	180.778	706.528	655.155	2.420.752
mar.	406.760	402.104	664.115	391.022	386.360	377.504	251.064	172.102	707.822	656.626	2.416.120
apr.	407.626	402.964	670.248	397.945	386.825	378.079	253.109	172.606	712.645	661.509	2.430.454
mag.	405.520	400.849	670.105	397.373	383.907	375.672	254.148	173.844	708.320	657.195	2.422.000
giu.	407.011	402.338	660.895	388.997	388.565	379.763	246.481	167.069	741.028	690.429	2.443.979
lug.	409.105	404.416	666.562	393.515	387.874	378.075	245.523	163.411	758.508	707.995	2.467.572
ago.	408.067	403.375	663.111	389.026	383.760	374.249	239.621	158.522	769.659	719.155	2.464.218
set.	406.078	401.361	660.196	384.973	381.981	372.995	231.799	149.936	761.206	710.804	2.441.259
ott.	404.350	399.621	655.044	381.186	380.657	371.498	235.488	152.273	772.822	722.673	2.448.360
nov.	405.831	401.087	647.246	375.874	382.630	373.445	233.171	152.393	777.491	727.477	2.446.370
dic.	405.514	400.766	624.439	365.225	382.044	373.151	228.564	150.266	769.342	719.900	2.409.904
2020 - gen.	(410.120)	(405.372)	(627.373)	(364.446)	(384.924)	(375.809)	(228.944)	(150.523)	(792.881)	(743.414)	(2.444.242)
feb.	(411.333)	(406.585)	(634.406)	(371.101)	(379.883)	(371.284)	(225.723)	(149.690)	(795.621)	(746.246)	(2.446.967)
mar.	(424.305)	(419.549)	(661.531)	(390.252)	(373.345)	(364.365)	(224.493)	(147.008)	(749.849)	(698.465)	(2.433.523)
apr.	(446.615)	(441.858)	(685.816)	(416.349)	(374.518)	(364.928)	(225.375)	(147.873)	(737.191)	(685.870)	(2.469.514)
mag.	(467.119)	(462.361)	(695.080)	(427.562)	(374.052)	(364.630)	(236.703)	(160.725)	(737.490)	(686.169)	(2.510.444)
giu.	(487.857)	(483.094)	(687.439)	(423.290)	(371.672)	(362.088)	(235.522)	(157.936)	(748.406)	(697.443)	(2.530.896)
lug.	(507.231)	(502.450)	(691.037)	(427.123)	(371.991)	(361.966)	(241.056)	(163.684)	(749.244)	(698.416)	(2.560.558)
ago.	(517.934)	(513.152)	(694.538)	(431.462)	(371.918)	(362.301)	(240.302)	(163.230)	(754.055)	(703.071)	(2.578.747)
set.	(529.398)	(524.585)	(689.355)	(428.145)	(362.605)	(353.381)	(235.728)	(157.497)	(766.712)	(715.701)	(2.583.796)
ott.	(539.985)	(535.165)	(2.586.966)

Debito delle Amministrazioni pubbliche: analisi per sottosectori*(milioni di euro)*

Periodo	Amministrazioni centrali					Amministrazioni	
	Debito non consolidato	Elementi di consolidamento		Debito consolidato		Debito non consolidato	Elementi di consolidamento
				di cui:			
				Titoli	Prestiti di IFM		
2018	2.303.664	10.826	2.292.838	1.949.091	66.351	127.809	39.826
2019	2.334.519	9.700	2.324.819	1.996.127	61.597	123.491	38.504
2018 - nov	2.332.459	10.727	2.321.733	1.980.699	66.989	128.606	40.335
dic.....	2.303.664	10.826	2.292.838	1.949.091	66.351	127.809	39.826
2019 - gen.....	2.344.353	10.873	2.333.480	1.986.331	66.560	127.275	39.836
feb.....	2.343.942	10.882	2.333.060	1.990.104	66.222	127.236	39.773
mar.....	2.339.595	10.726	2.328.869	1.985.208	66.239	126.739	39.721
apr.....	2.353.260	10.984	2.342.276	1.998.988	65.619	127.582	39.670
mag.....	2.344.842	11.031	2.333.811	1.990.941	66.213	127.447	39.492
giu.....	2.367.850	11.112	2.356.738	2.014.883	65.811	126.129	39.144
lug.....	2.390.804	10.392	2.380.412	2.033.743	64.078	126.073	39.146
ago.....	2.387.492	10.325	2.377.168	2.030.686	64.085	125.947	39.149
set.....	2.364.398	9.914	2.354.484	2.006.471	64.074	125.653	39.144
ott.....	2.371.286	9.915	2.361.372	2.013.683	64.046	126.021	39.130
nov.....	2.369.128	9.828	2.359.301	2.016.814	64.196	125.950	38.981
dic.....	2.334.519	9.700	2.324.819	1.996.127	61.597	123.491	38.504
2020 - gen.....	(2.366.691)	(9.644)	(2.357.046)	(2.026.429)	(60.697)	(124.300)	(37.201)
feb.....	(2.369.497)	(9.600)	(2.359.897)	(2.031.790)	(60.575)	(124.020)	(37.125)
mar.....	(2.358.268)	(11.106)	(2.347.161)	(2.006.565)	(62.477)	(123.325)	(37.068)
apr.....	(2.393.561)	(11.287)	(2.382.274)	(2.043.838)	(62.241)	(123.358)	(36.292)
mag.....	(2.434.228)	(11.281)	(2.422.946)	(2.088.517)	(62.455)	(123.429)	(36.114)
giu.....	(2.455.566)	(11.031)	(2.444.535)	(2.111.201)	(61.928)	(121.963)	(35.807)
lug.....	(2.484.870)	(11.010)	(2.473.860)	(2.141.033)	(61.886)	(122.272)	(35.809)
ago.....	(2.503.908)	(11.041)	(2.492.867)	(2.160.694)	(61.060)	(122.275)	(36.608)
set.....	(2.508.896)	(10.892)	(2.498.004)	(2.166.830)	(61.906)	(123.344)	(37.779)
ott.....	(2.511.841)	(10.467)	(2.501.374)	(2.160.108)	(62.672)	(123.161)	(37.756)

Tavola 6

Accesso ai dati:

[TCCE0225](#)

locali			Enti di previdenza			Debito delle Amministrazioni pubbliche	di cui:		
Debito consolidato	di cui:		Debito non consolidato	Elementi di consolidamento	Debito consolidato		In valuta	A medio e a lungo termine	
	Titoli	Prestiti di IFM							di cui: a tasso variabile
87.983	14.255	65.761	126	..	126	2.380.947	3.180	2.025.345	392.418
84.987	13.180	63.182	98	..	98	2.409.904	3.247	2.058.601	387.090
88.272	14.608	66.368	122	..	122	2.410.127	3.172	2.052.232	395.213
87.983	14.255	65.761	126	..	126	2.380.947	3.180	2.025.345	392.418
87.439	14.211	65.002	177	..	177	2.421.096	3.174	2.054.401	394.367
87.463	14.192	65.026	230	..	230	2.420.752	3.220	2.058.545	399.418
87.018	14.150	64.830	233	..	233	2.416.120	3.224	2.052.903	398.015
87.913	14.117	65.234	266	..	266	2.430.454	3.225	2.066.033	400.521
87.954	13.992	65.625	234	..	234	2.422.000	3.232	2.057.922	403.692
86.985	13.713	65.439	256	..	256	2.443.979	3.193	2.080.678	405.013
86.927	13.669	64.922	232	..	232	2.467.572	3.228	2.098.283	406.676
86.798	13.641	64.951	252	..	252	2.464.218	3.253	2.093.326	407.209
86.509	13.599	64.974	266	..	266	2.441.259	3.293	2.068.181	389.498
86.891	13.567	65.130	97	..	97	2.448.360	3.245	2.074.402	399.894
86.969	13.462	65.326	100	..	100	2.446.370	3.287	2.077.376	387.987
84.987	13.180	63.182	98	..	98	2.409.904	3.247	2.058.601	387.090
(87.099)	(13.135)	(65.230)	(97)	(..)	(97)	(2.444.242)	(3.285)	(2.084.438)	(388.234)
(86.895)	(13.115)	(65.258)	(175)	(..)	(175)	(2.446.967)	(3.370)	(2.090.909)	(393.816)
(86.258)	(13.073)	(64.725)	(104)	(..)	(104)	(2.433.523)	(3.287)	(2.066.679)	(392.817)
(87.067)	(13.040)	(65.452)	(174)	(..)	(174)	(2.469.514)	(3.304)	(2.094.135)	(379.893)
(87.315)	(12.930)	(65.826)	(183)	(..)	(183)	(2.510.444)	(3.246)	(2.128.099)	(404.982)
(86.156)	(12.650)	(64.887)	(205)	(..)	(205)	(2.530.896)	(3.212)	(2.147.460)	(404.219)
(86.463)	(12.606)	(65.160)	(235)	(..)	(235)	(2.560.558)	(3.148)	(2.178.692)	(406.466)
(85.668)	(12.521)	(64.534)	(212)	(..)	(212)	(2.578.747)	(3.089)	(2.197.005)	(408.229)
(85.565)	(12.478)	(64.601)	(228)	(..)	(228)	(2.583.796)	(3.121)	(2.203.501)	(409.401)
(85.405)	(12.455)	(64.375)	(188)	(..)	(188)	(2.586.966)	(3.126)	(2.211.837)	(401.697)

Debito delle Amministrazioni pubbliche: analisi per vita residua*(milioni di euro, anni)*

Periodo	Debito con vita residua fino a 1 anno	Debito con vita residua tra 1 e 5 anni		Debito con vita residua maggiore di 5 anni		Vita media residua	Debito delle Amministrazioni pubbliche
			di cui: a tasso variabile		di cui: a tasso variabile		
2018	564.994	778.683	172.763	1.037.270	188.792	7,3	2.380.947
2019	561.376	809.162	187.764	1.039.366	164.900	7,3	2.409.904
2018 - nov.	583.003	790.211	175.269	1.036.913	188.960	7,2	2.410.127
dic.	564.994	778.683	172.763	1.037.270	188.792	7,3	2.380.947
2019 - gen.	576.041	789.250	172.660	1.055.806	190.863	7,2	2.421.096
feb.	571.881	789.869	188.364	1.059.003	180.247	7,3	2.420.752
mar.	588.043	779.843	186.879	1.048.234	180.989	7,3	2.416.120
apr.	595.170	778.622	178.266	1.056.662	175.426	7,3	2.430.454
mag.	582.690	784.264	179.546	1.055.046	178.155	7,3	2.422.000
giu.	602.890	769.990	176.699	1.071.099	179.689	7,3	2.443.979
lug.	607.760	787.538	177.252	1.072.273	181.681	7,2	2.467.572
ago.	594.310	795.843	177.344	1.074.065	183.088	7,2	2.464.218
set.	575.480	813.071	190.956	1.052.708	170.710	7,3	2.441.259
ott.	570.004	818.697	203.456	1.059.659	162.172	7,3	2.448.360
nov.	582.679	806.940	202.333	1.056.750	163.829	7,3	2.446.370
dic.	561.376	809.162	187.764	1.039.366	164.900	7,3	2.409.904
2020 - gen.	(570.062)	(830.969)	(201.589)	(1.043.212)	(152.143)	(7,3)	(2.444.242)
feb.	(543.831)	(853.694)	(205.387)	(1.049.443)	(153.936)	(7,3)	(2.446.967)
mar.	(540.274)	(858.612)	(203.486)	(1.034.637)	(154.007)	(7,4)	(2.433.523)
apr.	(548.934)	(874.974)	(221.843)	(1.045.606)	(137.795)	(7,4)	(2.469.514)
mag.	(558.169)	(907.737)	(245.317)	(1.044.539)	(139.381)	(7,3)	(2.510.444)
giu.	(572.155)	(904.532)	(245.928)	(1.054.209)	(139.578)	(7,3)	(2.530.896)
lug.	(570.562)	(928.961)	(247.305)	(1.061.036)	(140.427)	(7,3)	(2.560.558)
ago.	(598.034)	(911.611)	(248.741)	(1.069.102)	(140.709)	(7,2)	(2.578.747)
set.	(614.245)	(888.496)	(243.861)	(1.081.056)	(127.315)	(7,2)	(2.583.796)
ott.	(600.459)	(874.155)	(243.011)	(1.112.353)	(128.427)	(7,4)	(2.586.966)

Finanza pubblica: fabbisogno e debito

Tavola 8

Accesso ai dati:

[TCCE0350](#)

Debito delle Amministrazioni pubbliche: analisi per scadenza originaria, strumento, valuta e residenza dei creditori

(milioni di euro)

	2018	2019	2019 nov.	2019 dic.	2020 gen.	2020 feb.	2020 mar.	2020 apr.	2020 mag.	2020 giu.	2020 lug.	2020 ago.	2020 set.	2020 ott.
Debito delle Amministrazioni pubbliche	2.380.947	2.409.904	2.446.370	2.409.904	(2.444.242)	(2.446.967)	(2.433.523)	(2.469.514)	(2.510.444)	(2.530.896)	(2.560.558)	(2.578.747)	(2.583.796)	(2.586.966)
Composizione del debito per scadenza originaria														
a breve termine	355.602	351.303	368.994	351.303	(359.804)	(356.058)	(366.844)	(375.379)	(382.346)	(383.436)	(381.866)	(381.742)	(380.296)	(375.129)
monete e depositi . . .	236.705	226.462	237.233	226.462	(229.209)	(227.028)	(237.828)	(235.923)	(231.816)	(231.200)	(230.430)	(230.824)	(229.307)	(228.388)
titoli	107.358	113.786	120.365	113.786	(119.584)	(118.511)	(118.324)	(128.474)	(139.343)	(140.705)	(138.543)	(139.863)	(139.583)	(135.441)
prestiti di IFM e altre passività	11.539	11.054	11.396	11.054	(11.011)	(10.519)	(10.693)	(10.982)	(11.187)	(11.531)	(12.893)	(11.055)	(11.406)	(11.300)
a medio-lungo termine	2.025.345	2.058.601	2.077.376	2.058.601	(2.084.438)	(2.090.909)	(2.066.679)	(2.094.135)	(2.128.099)	(2.147.460)	(2.178.692)	(2.197.005)	(2.203.501)	(2.211.837)
con vita residua fino a un anno	209.392	210.074	213.686	210.074	(210.258)	(187.773)	(173.429)	(173.555)	(175.823)	(188.719)	(188.696)	(216.292)	(233.949)	(225.329)
monete e depositi . . .	50	46	49	46	(44)	(42)	(35)	(33)	(31)	(31)	(28)	(25)	(19)	(17)
titoli	200.076	201.109	203.882	201.109	(201.217)	(178.729)	(165.127)	(165.235)	(167.490)	(179.684)	(179.701)	(207.294)	(226.003)	(216.853)
prestiti di IFM e altre passività	9.267	8.919	9.755	8.919	(8.997)	(9.002)	(8.267)	(8.287)	(8.303)	(9.003)	(8.966)	(8.973)	(7.926)	(8.460)
con vita residua maggiore di un anno	1.815.953	1.848.528	1.863.690	1.848.528	(1.874.180)	(1.903.136)	(1.893.249)	(1.920.580)	(1.952.275)	(1.958.741)	(1.989.996)	(1.980.713)	(1.969.552)	(1.986.508)
monete e depositi . . .	851	785	788	785	(751)	(713)	(670)	(630)	(585)	(540)	(489)	(434)	(378)	(325)
titoli	1.655.913	1.694.412	1.706.029	1.694.412	(1.718.762)	(1.747.665)	(1.736.187)	(1.763.169)	(1.794.614)	(1.803.461)	(1.835.396)	(1.826.059)	(1.813.723)	(1.820.269)
prestiti di IFM e altre passività	159.190	153.331	156.874	153.331	(154.667)	(154.758)	(156.393)	(156.781)	(157.076)	(154.740)	(154.112)	(154.221)	(155.451)	(165.914)
Composizione del debito per strumento														
monete e depositi . . .	237.605	227.292	238.070	227.292	(230.004)	(227.782)	(238.533)	(236.586)	(232.432)	(231.772)	(230.947)	(231.283)	(229.705)	(228.730)
titoli	1.963.346	2.009.307	2.030.276	2.009.307	(2.039.563)	(2.044.905)	(2.019.638)	(2.056.878)	(2.101.446)	(2.123.851)	(2.153.640)	(2.173.216)	(2.179.309)	(2.172.563)
prestiti di IFM e altre passività	179.996	173.305	178.024	173.305	(174.675)	(174.279)	(175.353)	(176.050)	(176.565)	(175.274)	(175.972)	(174.248)	(174.783)	(185.674)
Composizione del debito per valuta														
in euro	2.377.767	2.406.657	2.443.083	2.406.657	(2.440.958)	(2.443.597)	(2.430.236)	(2.466.210)	(2.507.198)	(2.527.684)	(2.557.410)	(2.575.658)	(2.580.676)	(2.583.840)
in valuta estera	3.180	3.247	3.287	3.247	(3.285)	(3.370)	(3.287)	(3.304)	(3.246)	(3.212)	(3.148)	(3.089)	(3.121)	(3.126)
Composizione del debito per residenza dei creditori														
residenti	1.690.280	1.640.562	1.668.879	1.640.562	(1.651.362)	(1.651.346)	(1.683.674)	(1.732.324)	(1.772.954)	(1.782.490)	(1.811.314)	(1.824.692)	(1.817.085)
non residenti	690.667	769.342	777.491	769.342	(792.881)	(795.621)	(749.849)	(737.191)	(737.490)	(748.406)	(749.244)	(754.055)	(766.712)

Finanza pubblica: fabbisogno e debito
Tavola 9
Accesso ai dati:
[TCCE0375](#)
Debito delle Amministrazioni centrali: analisi per scadenza originaria, strumento, valuta e residenza dei creditori
(milioni di euro)

	2018	2019	2019 nov.	2019 dic.	2020 gen.	2020 feb.	2020 mar.	2020 apr.	2020 mag.	2020 giu.	2020 lug.	2020 ago.	2020 set.	2020 ott.
Debito delle Amministrazioni centrali	2.303.664	2.334.519	2.369.128	2.334.519	(2.366.691)	(2.369.497)	(2.358.268)	(2.393.561)	(2.434.228)	(2.455.566)	(2.484.870)	(2.503.908)	(2.508.896)	(2.511.841)
Composizione del debito per scadenza originaria														
a breve termine	351.054	346.932	363.581	346.932	(354.810)	(351.216)	(362.368)	(370.906)	(377.661)	(378.780)	(376.720)	(377.292)	(375.869)	(370.985)
monete e depositi . . .	236.705	226.462	237.233	226.462	(229.209)	(227.028)	(237.828)	(235.923)	(231.816)	(231.200)	(230.430)	(230.824)	(229.307)	(228.388)
titoli	107.394	113.820	120.397	113.820	(119.619)	(118.544)	(118.369)	(128.522)	(139.405)	(140.757)	(138.593)	(139.913)	(139.634)	(135.495)
prestiti di IFM e altre passività	6.955	6.650	5.951	6.650	(5.982)	(5.644)	(6.171)	(6.460)	(6.440)	(6.822)	(7.698)	(6.555)	(6.928)	(7.101)
a medio-lungo termine	1.952.610	1.987.587	2.005.547	1.987.587	(2.011.881)	(2.018.281)	(1.995.900)	(2.022.655)	(2.056.567)	(2.076.786)	(2.108.149)	(2.126.616)	(2.133.026)	(2.140.856)
con vita residua fino a un anno	205.208	205.990	209.304	205.990	(206.094)	(183.646)	(169.802)	(169.903)	(172.172)	(184.773)	(184.761)	(212.350)	(230.428)	(221.767)
monete e depositi . . .	50	46	49	46	(44)	(42)	(35)	(33)	(31)	(31)	(28)	(25)	(19)	(17)
titoli	199.702	200.736	203.491	200.736	(200.848)	(178.400)	(164.953)	(165.080)	(167.344)	(179.533)	(179.554)	(207.138)	(225.822)	(216.636)
prestiti di IFM e altre passività	5.456	5.209	5.764	5.209	(5.202)	(5.205)	(4.814)	(4.789)	(4.797)	(5.209)	(5.178)	(5.187)	(4.587)	(5.115)
con vita residua maggiore di un anno	1.747.403	1.781.597	1.796.243	1.781.597	(1.805.787)	(1.834.635)	(1.826.098)	(1.852.753)	(1.884.395)	(1.892.013)	(1.923.388)	(1.914.267)	(1.902.599)	(1.919.089)
monete e depositi . . .	851	785	788	785	(751)	(713)	(670)	(630)	(585)	(540)	(489)	(434)	(378)	(325)
titoli	1.652.821	1.691.272	1.702.754	1.691.272	(1.715.606)	(1.744.446)	(1.734.349)	(1.761.523)	(1.793.050)	(1.801.942)	(1.833.896)	(1.824.684)	(1.812.266)	(1.818.444)
prestiti di IFM e altre passività	93.730	89.540	92.702	89.540	(89.430)	(89.476)	(91.079)	(90.600)	(90.760)	(89.531)	(89.004)	(89.149)	(89.954)	(100.320)
Composizione del debito per strumento														
monete e depositi . . .	237.605	227.292	238.070	227.292	(230.004)	(227.782)	(238.533)	(236.586)	(232.432)	(231.772)	(230.947)	(231.283)	(229.705)	(228.730)
titoli	1.959.918	2.005.828	2.026.642	2.005.828	(2.036.073)	(2.041.390)	(2.017.671)	(2.055.125)	(2.099.798)	(2.122.232)	(2.152.043)	(2.171.735)	(2.177.723)	(2.170.575)
prestiti di IFM e altre passività	106.142	101.399	104.417	101.399	(100.614)	(100.325)	(102.064)	(101.849)	(101.997)	(101.563)	(101.880)	(100.890)	(101.469)	(112.536)
Composizione del debito per valuta														
in euro	2.300.541	2.331.324	2.365.900	2.331.324	(2.363.459)	(2.366.256)	(2.355.034)	(2.390.306)	(2.431.031)	(2.452.404)	(2.481.814)	(2.500.866)	(2.505.822)	(2.508.762)
in valuta estera	3.124	3.195	3.228	3.195	(3.231)	(3.241)	(3.234)	(3.255)	(3.196)	(3.162)	(3.055)	(3.042)	(3.074)	(3.079)
Composizione del debito per residenza dei creditori														
residenti	1.624.998	1.576.333	1.602.949	1.576.333	(1.585.007)	(1.585.021)	(1.619.783)	(1.667.598)	(1.707.885)	(1.718.169)	(1.746.527)	(1.760.912)	(1.753.186)
non residenti	678.666	758.187	766.179	758.187	(781.684)	(784.476)	(738.485)	(725.963)	(726.343)	(737.397)	(738.342)	(742.996)	(755.710)

Debito delle Amministrazioni locali: analisi per comparti e strumenti*(milioni di euro)*

Periodo	Regioni e Province autonome			Province e città metropolitane			Comuni			Altri enti	Debito delle Amministrazioni locali
	di cui:		di cui:		di cui:						
	Titoli	Prestiti di IFM e CDP spa	Titoli	Prestiti di IFM e CDP spa	Titoli	Prestiti di IFM e CDP spa					
2018	31.971	6.195	21.926	6.900	2.150	4.722	37.955	5.126	31.438	11.158	87.983
2019	31.670	5.815	21.804	6.616	1.991	4.597	35.685	4.702	29.547	11.016	84.987
2018 - nov	30.610	6.266	20.988	6.984	2.200	4.759	38.899	5.257	32.450	11.779	88.272
dic.....	31.971	6.195	21.926	6.900	2.150	4.722	37.955	5.126	31.438	11.158	87.983
2019 - gen.....	32.002	6.194	22.029	6.865	2.138	4.689	36.887	5.105	30.362	11.686	87.439
feb.....	31.937	6.187	22.027	6.865	2.138	4.688	37.018	5.099	30.535	11.642	87.463
mar.....	31.960	6.184	21.990	6.843	2.132	4.686	36.582	5.074	30.178	11.634	87.018
apr.....	31.932	6.172	22.030	6.848	2.130	4.693	36.952	5.062	30.526	12.182	87.913
mag.....	31.811	6.076	22.053	6.844	2.118	4.703	37.188	5.049	30.836	12.112	87.954
giu.....	31.645	5.997	21.940	6.776	2.070	4.681	36.982	4.906	30.778	11.583	86.985
lug.....	31.595	5.996	21.927	6.721	2.057	4.638	36.477	4.885	30.268	12.135	86.927
ago.....	31.569	5.982	21.938	6.718	2.057	4.636	36.540	4.879	30.389	11.971	86.798
set.....	31.567	5.978	21.921	6.718	2.052	4.641	36.729	4.854	30.596	11.495	86.509
ott.....	31.554	5.967	21.926	6.716	2.051	4.640	36.784	4.842	30.647	11.836	86.891
nov.....	31.437	5.887	21.911	6.704	2.039	4.641	36.857	4.831	30.751	11.971	86.969
dic.....	31.670	5.815	21.804	6.616	1.991	4.597	35.685	4.702	29.547	11.016	84.987
2020 - gen.....	(33.156)	(5.813)	(23.371)	(6.584)	(1.979)	(4.578)	(35.813)	(4.679)	(29.683)	(11.546)	(87.099)
feb.....	(32.983)	(5.807)	(23.216)	(6.588)	(1.979)	(4.583)	(35.948)	(4.674)	(29.876)	(11.376)	(86.895)
mar.....	(33.070)	(5.804)	(23.249)	(6.567)	(1.974)	(4.566)	(35.621)	(4.648)	(29.570)	(11.000)	(86.258)
apr.....	(33.703)	(5.792)	(23.973)	(6.546)	(1.972)	(4.548)	(35.680)	(4.636)	(29.644)	(11.137)	(87.067)
mag.....	(33.701)	(5.710)	(24.061)	(6.509)	(1.960)	(4.528)	(35.875)	(4.623)	(29.877)	(11.231)	(87.315)
giu.....	(33.537)	(5.630)	(23.977)	(6.464)	(1.910)	(4.533)	(35.243)	(4.484)	(29.320)	(10.912)	(86.156)
lug.....	(33.340)	(5.628)	(23.880)	(6.453)	(1.897)	(4.532)	(35.212)	(4.463)	(29.301)	(11.458)	(86.463)
ago.....	(33.357)	(5.557)	(23.986)	(6.414)	(1.897)	(4.497)	(34.852)	(4.457)	(28.961)	(11.045)	(85.668)
set.....	(33.423)	(5.553)	(23.973)	(6.417)	(1.892)	(4.501)	(34.760)	(4.431)	(28.865)	(10.965)	(85.565)
ott.....	(33.335)	(5.551)	(23.955)	(6.442)	(1.891)	(4.529)	(34.911)	(4.419)	(29.056)	(10.717)	(85.405)

Debito delle Amministrazioni locali: analisi per aree geografiche*(milioni di euro)*

Periodo	Nord ovest	Nord est	Centro	Sud	Isole	Debito delle Amministrazioni locali
2018	24.957	12.609	23.392	19.093	7.932	87.983
2019	24.053	12.220	22.075	18.697	7.942	84.987
2018 - nov.	25.124	12.566	22.988	19.426	8.168	88.272
dic.	24.957	12.609	23.392	19.093	7.932	87.983
2019 - gen.	24.920	12.706	22.465	19.325	8.023	87.439
feb.	24.800	12.615	22.582	19.382	8.084	87.463
mar.	24.665	12.535	22.531	19.294	7.993	87.018
apr.	24.841	12.619	22.847	19.597	8.009	87.913
mag.	24.788	12.609	22.863	19.667	8.027	87.954
giu.	24.498	12.352	22.610	19.571	7.954	86.985
lug.	24.518	12.223	22.493	19.693	8.001	86.927
ago.	24.547	12.152	22.421	19.647	8.031	86.798
set.	24.499	12.102	22.317	19.545	8.045	86.509
ott.	24.421	12.289	22.460	19.639	8.081	86.891
nov.	24.443	12.287	22.609	19.493	8.137	86.969
dic.	24.053	12.220	22.075	18.697	7.942	84.987
2020 - gen.	(24.708)	(12.182)	(23.077)	(19.012)	(8.119)	(87.099)
feb.	(24.576)	(12.170)	(23.075)	(18.947)	(8.128)	(86.895)
mar.	(24.423)	(12.165)	(23.088)	(18.639)	(7.943)	(86.258)
apr.	(24.526)	(12.142)	(23.079)	(19.361)	(7.960)	(87.067)
mag.	(24.547)	(12.086)	(23.161)	(19.508)	(8.014)	(87.315)
giu.	(24.267)	(12.028)	(22.530)	(19.360)	(7.970)	(86.156)
lug.	(24.298)	(11.979)	(22.607)	(19.609)	(7.969)	(86.463)
ago.	(24.124)	(12.000)	(22.424)	(19.225)	(7.896)	(85.668)
set.	(23.985)	(11.997)	(22.442)	(19.229)	(7.912)	(85.565)
ott.	(24.022)	(12.023)	(22.452)	(19.038)	(7.871)	(85.405)

Debito, depositi attivi e altre attività delle Amministrazioni pubbliche

(milioni di euro)

Periodo	Debito delle Amministrazioni pubbliche	Disponibilità liquide del Tesoro						Debito delle Amministrazioni pubbliche al netto delle disponibilità liquide del Tesoro	Depositi presso IFM residenti	Prestiti a Stati membri dell'UEM (bilaterali o attraverso l'EFSSF)	Contributo al capitale dell'ESM	
		di cui:										
		Depositi presso la Banca d'Italia (escluso Fondo di				Fondo ammortamento	Impieghi della liquidità					
		di cui:										
Conto disponibilità		Altri depositi										
2018	2.380.947	35.078	31.992	31.634	358	87	3.000	2.345.869	31.533	43.901	33.893	14.331
2019	2.409.904	32.918	11.863	11.459	404	54	21.000	2.376.986	35.095	43.516	33.509	14.331
2018 - nov.	2.410.127	51.940	29.881	29.543	338	709	21.350	2.358.187	33.157	43.901	33.893	14.331
dic.	2.380.947	35.078	31.992	31.634	358	87	3.000	2.345.869	31.533	43.901	33.893	14.331
2019 - gen.	2.421.096	79.102	62.026	61.666	360	86	16.990	2.341.995	32.742	43.901	33.893	14.331
feb.	2.420.752	69.306	50.225	49.881	344	90	18.990	2.351.446	33.622	43.901	33.893	14.331
mar.	2.416.120	46.942	28.992	28.658	335	310	17.640	2.369.178	32.227	43.901	33.893	14.331
apr.	2.430.454	58.502	39.202	38.883	319	310	18.990	2.371.952	32.335	43.901	33.893	14.331
mag.	2.422.000	47.155	30.839	30.499	339	326	15.990	2.374.845	34.272	43.901	33.893	14.331
giu.	2.443.979	67.699	48.170	47.812	359	538	18.990	2.376.280	34.464	43.901	33.893	14.331
lug.	2.467.572	94.787	78.138	77.785	353	659	15.990	2.372.784	35.633	43.901	33.893	14.331
ago.	2.464.218	89.495	69.836	69.493	343	659	19.000	2.374.723	35.933	43.901	33.893	14.331
set.	2.441.259	45.752	16.093	15.748	345	659	29.000	2.395.507	36.486	43.901	33.893	14.331
ott.	2.448.360	55.505	23.103	22.783	321	1	32.400	2.392.855	37.350	43.709	33.701	14.331
nov.	2.446.370	55.444	25.043	24.722	321	1	30.400	2.390.926	38.691	43.516	33.509	14.331
dic.	2.409.904	32.918	11.863	11.459	404	54	21.000	2.376.986	35.095	43.516	33.509	14.331
2020 - gen.	(2.444.242)	(71.532)	(44.478)	44.016	(462)	(54)	(27.000)	(2.372.711)	(36.403)	(43.516)	(33.509)	(14.331)
feb.	(2.446.967)	(73.352)	(45.794)	45.340	(455)	(58)	(27.500)	(2.373.615)	(36.574)	(43.516)	(33.509)	(14.331)
mar.	(2.433.523)	(30.120)	(18.062)	17.606	(456)	(58)	(12.000)	(2.403.403)	(36.421)	(43.516)	(33.509)	(14.331)
apr.	(2.469.514)	(46.940)	(45.111)	44.618	(494)	(1.329)	(500)	(2.422.574)	(35.696)	(43.516)	(33.509)	(14.331)
mag.	(2.510.444)	(61.442)	(58.441)	57.974	(467)	(1)	(3.000)	(2.449.002)	(36.751)	(43.516)	(33.509)	(14.331)
giu.	(2.530.896)	(60.675)	(57.674)	57.266	(409)	(..)	(3.000)	(2.470.221)	(36.499)	(43.483)	(33.509)	(14.331)
lug.	(2.560.558)	(83.949)	(79.949)	79.524	(426)	(..)	(4.000)	(2.476.609)	(36.946)	(43.483)	(33.509)	(14.331)
ago.	(2.578.747)	(100.742)	(98.242)	97.825	(417)	(..)	(2.500)	(2.478.005)	(36.647)	(43.483)	(33.509)	(14.331)
set.	(2.583.796)	(84.490)	(75.864)	75.426	(438)	(126)	(8.500)	(2.499.307)	(36.440)	(43.434)	(33.509)	(14.331)
ott.	(2.586.966)	(78.408)	(68.521)	68.091	(431)	(387)	(9.500)	(2.508.558)	(36.848)	(43.434)	(33.509)	(14.331)

Finanza pubblica: fabbisogno e debito

Appendice metodologica

Indicazioni generali

Questa pubblicazione riporta i dati relativi al fabbisogno e al debito delle Amministrazioni pubbliche e dei suoi sottosettori (Amministrazioni centrali, Amministrazioni locali ed Enti di previdenza).

Il fabbisogno non coincide con la variazione del debito per effetto principalmente del diverso trattamento riservato alle disponibilità liquide del Tesoro (depositi presso la Banca d'Italia e impieghi della liquidità); il fabbisogno è ottenuto infatti come variazione del debito al netto della variazione delle disponibilità liquide del Tesoro. Il fabbisogno e la variazione del debito differiscono inoltre per i diversi criteri contabili adottati nel computo dei due aggregati statistici. In particolare: a) nel fabbisogno, con l'eccezione dei BOT, le emissioni di titoli sono valutate al "netto ricavo", mentre nel debito esse sono incluse al valore nominale; b) nel fabbisogno le passività denominate in valuta estera sono convertite al tasso di cambio vigente al momento della regolazione dell'operazione, mentre nel debito la conversione è effettuata al tasso di cambio di fine periodo; c) nel fabbisogno, la rivalutazione dei titoli indicizzati nel capitale espleta i suoi effetti solo all'atto del rimborso mentre nel debito viene periodicamente imputata. Alla formazione del fabbisogno delle Amministrazioni centrali concorrono le transazioni con gli altri enti delle Amministrazioni pubbliche; il fabbisogno delle Amministrazioni locali e degli Enti di previdenza riflette pertanto unicamente necessità di finanziamento aggiuntive rispetto a quelle coperte dai trasferimenti statali.

Il debito delle Amministrazioni pubbliche consiste nell'insieme delle passività finanziarie del settore valutate al valore facciale. Esso è consolidato tra e nei sottosettori, ossia esclude le passività che costituiscono attività, nei medesimi strumenti, di enti appartenenti alle Amministrazioni pubbliche, in linea con la definizione adottata ai fini della Procedura per i disavanzi eccessivi dell'Unione economica e monetaria europea. L'aggregato è calcolato in coerenza con i criteri metodologici definiti nel Regolamento del Consiglio delle Comunità Europee n. 479/2009, sommando le passività finanziarie afferenti alle seguenti categorie: monete e depositi, titoli diversi dalle azioni, prestiti. I prestiti di Istituzioni finanziarie monetarie sono attribuiti al sottosettore delle Amministrazioni pubbliche cui appartiene il debitore effettivo, ossia l'ente che è tenuto al rimborso, e non a quello cui appartiene l'ente che riceve il finanziamento.

La Tavola TCCE0100 fornisce informazioni sulla formazione del fabbisogno delle Amministrazioni centrali, partendo dal saldo di cassa del bilancio dello Stato riferito alle partite correnti e a quelle in conto capitale (con l'eccezione, per queste ultime, della variazione delle disponibilità liquide del Tesoro); sono escluse le operazioni relative all'accensione e al rimborso di prestiti. Il saldo di Tesoreria è ottenuto come differenza tra il fabbisogno delle Amministrazioni centrali calcolato dal lato della copertura, con segno invertito, e il saldo di cassa del bilancio dello Stato. Per memoria vengono riportati anche gli incassi da dismissioni mobiliari e altri proventi straordinari.

La tavola TCCE0125 presenta una scomposizione del fabbisogno delle Amministrazioni pubbliche in base alle fonti di finanziamento utilizzate.

La Tavola TCCE0155 riporta la scomposizione del fabbisogno delle Amministrazioni pubbliche per sottosettore.

La tavola TCCE0175 illustra, seguendo il medesimo schema di rappresentazione utilizzato per il fabbisogno, la composizione del debito per strumento.

La tavola TCCE0200 riporta la ripartizione del debito tra i settori detentori (Banca d'Italia; altre Istituzioni finanziarie monetarie residenti; Istituzioni finanziarie residenti; altri residenti; non residenti).

Finanza pubblica: fabbisogno e debito

La tavola TCCE0225 descrive la ripartizione del debito tra i sottosettori delle Amministrazioni pubbliche. Per ciascun sottosettore si riporta sia il debito non consolidato (tra i sottosettori) sia quello consolidato. Viene evidenziata inoltre la quota del debito complessivo in valuta estera e quella a medio e a lungo termine, con indicazione della componente a tasso variabile.

Le tavole TCCE0250 e TCCE0275 sono dedicate al debito delle Amministrazioni locali. Esse analizzano la composizione del debito di questo sottosettore, rispettivamente, per comparto (Regioni e Province autonome, Province e Città metropolitane, Comuni, Altri enti) e strumento e per area geografica (Nord ovest, Nord est, Centro, Sud e Isole).

La tavola TCCE0300 espone, insieme al debito delle Amministrazioni pubbliche, le disponibilità liquide del Tesoro (depositi presso la Banca d'Italia e impieghi della liquidità), i depositi delle Amministrazioni pubbliche presso le Istituzioni finanziarie monetarie residenti (diversi da quelli che costituiscono impieghi della liquidità), la quota italiana dei prestiti in favore di Stati Membri dell'UEM (erogati sia bilateralmente sia attraverso l'European Financial Stability Facility) e il contributo italiano al capitale dell'European Stability Mechanism. Essa riporta inoltre il valore del debito delle Amministrazioni pubbliche al netto delle disponibilità liquide del Tesoro.

La tavola TCCE0325 evidenzia la ripartizione del debito per vita residua con l'indicazione della componente a tasso variabile; si riporta anche la vita media residua del debito (in anni).

Le tavole TCCE0350 e TCCE0375 riportano, rispettivamente per le Amministrazioni pubbliche e le Amministrazioni centrali, la ripartizione del debito per scadenza originaria, strumenti, valuta e residenza dei creditori.

Le serie storiche dei dati riportati in questo fascicolo sono reperibili anche nella Base Dati Statistica (BDS) disponibile nella sezione Statistiche del sito web della Banca d'Italia (infostat.bancaditalia.it/inquiry).

Finanza pubblica: fabbisogno e debito

Note alle tavole

Le tavole sono esposte in ordine di codice.

TCCE0100 - Formazione del fabbisogno delle Amministrazioni centrali

FP.M.IT.S13.TS02.888.102.116.COV.EUR.FPBI - Tesoreria statale: fondi della riscossione

I flussi della contabilità speciale "Fondi della riscossione" indicano le variazioni delle entrate in attesa di contabilizzazione relative ai tributi erariali, all'IRAP destinata alle Regioni e ai contributi sociali destinati all'INPS versati per il tramite della delega unica: un flusso negativo segnala che le contabilizzazioni effettuate nel mese superano le entrate affluite nella contabilità; un flusso positivo segnala che le contabilizzazioni sono inferiori rispetto alle entrate.

FP.M.IT.S1311.DIS.888.102.116.COV.EUR.FPBI - Proventi di dismissioni di beni mobiliari e altre entrate straordinarie

Sono inclusi in questa voce i proventi della privatizzazione del capitale di imprese pubbliche e alcuni proventi di natura straordinaria, quali i dividendi straordinari pagati da imprese pubbliche (connessi di solito con operazioni di liquidazione di imprese) e gli incassi derivanti dalla concessione delle licenze UMTS. L'aggregato comprende inoltre gli incassi derivanti dal rimborso delle attività finanziarie emesse dalle banche e sottoscritte dal Ministero dell'Economia e delle finanze nell'ambito delle misure di sostegno al sistema finanziario previste dalle leggi 28 gennaio 2009, n.2 e 7 agosto 2012, n. 135.

FP.M.IT.S1311.FAB.SBI3.103.115.COV.EUR.FPBI - Amministrazioni Centrali: finanziamento del fabbisogno lordo

Saldo tra la variazione delle passività delle Amministrazioni centrali, a esclusione di quelle che costituiscono attività di enti appartenenti alle Amministrazioni pubbliche, e quella delle disponibilità liquide del Tesoro. Alla formazione del fabbisogno delle Amministrazioni centrali concorrono i trasferimenti statali agli altri enti delle Amministrazioni pubbliche. La serie include le passività connesse con i prestiti in favore di Stati Membri dell'UEM erogati attraverso l'European Financial Stability Facility.

FP.M.IT.S1311.TS01.888.102.116.COV.EUR.FPBI - Amministrazioni Centrali: saldo di tesoreria (disavanzo: -)

Il saldo di Tesoreria è ottenuto come differenza tra il fabbisogno delle Amministrazioni centrali calcolato dal lato della copertura, con segno invertito, e il saldo di cassa del bilancio dello Stato. Esso riflette principalmente due componenti: 1) il saldo tra gli incassi di Tesoreria non ancora contabilizzati nel bilancio dello Stato e i pagamenti contabilizzati nel bilancio dello Stato ma non ancora effettuati (con l'eccezione delle operazioni relative all'accensione e al rimborso di passività finanziarie); 2) il saldo tra incassi e pagamenti che transitano per la Tesoreria effettuati da enti delle Amministrazioni pubbliche diversi dallo Stato.

FP.M.IT.SBI38.BS01.888.102.116.COV.EUR.FPBI - Bilancio dello Stato: entrate tributarie

Flussi contabilizzati in ciascun mese nei relativi capitoli del bilancio dello Stato. A partire dal 1998, con l'introduzione del versamento unificato e della procedura di delega unica, il momento della contabilizzazione non coincide più con quello del versamento in Tesoreria; in talune circostanze, la contabilizzazione e il versamento possono avvenire in mesi diversi. Le entrate tributarie non sono depurate dei rimborsi d'imposta (riportati tra i pagamenti di bilancio) e includono l'IVA destinata alla UE. I flussi mensili sono coerenti con i dati pubblicati dal Ministero dell'Economia e delle finanze nel Conto riassuntivo del Tesoro. A differenza di questi ultimi, tuttavia, sono al netto delle regolazioni contabili con le Regioni Sicilia, Sardegna, Friuli Venezia Giulia (dal 2009) e, dal 2012, Trentino Alto e Province autonome di Trento e Bolzano.

FP.M.IT.SBI38.BS07.888.102.116.COV.EUR.FPBI - Bilancio dello Stato: saldo tra entrate e spese (disavanzo: -)

Saldo di cassa del bilancio dello Stato riferito alle partite correnti e a quelle in conto capitale (con l'eccezione, per queste ultime, della variazione delle disponibilità liquide del Tesoro); sono escluse le operazioni relative all'accensione e al rimborso di prestiti.

Finanza pubblica: fabbisogno e debito

TCCE0125 - Finanziamento del fabbisogno delle Amministrazioni pubbliche: analisi per strumenti

FP.M.IT.S13.F2.SBI3.103.115.COV.EUR.FPBI - Amministrazioni pubbliche: monete e depositi passivi in valuta nazionale - variazioni

Variazione della raccolta postale, delle monete in circolazione e dei depositi presso la Tesoreria di soggetti non appartenenti al settore delle Amministrazioni pubbliche. Dal dicembre 2003, a seguito dell'uscita della Cassa depositi e prestiti dal settore delle Amministrazioni pubbliche, la raccolta postale include solo la quota di pertinenza del Ministero dell'Economia e delle finanze.

FP.M.IT.S13.F22OP.SBI51.103.115.COV.EUR.FPBI - Amministrazioni pubbliche: impieghi della liquidità - variazioni

Variazione delle consistenze delle operazioni per conto del Tesoro (OPTES) riguardanti impieghi di liquidità presso il sistema finanziario (Decreto del Ministro dell'Economia e delle Finanze n. 25391 del 25 ottobre 2011). Le operazioni sono svolte attraverso aste o negoziazioni bilaterali.

FP.M.IT.S13.F2BI1.S12BI19.103.115.COV.EUR.FPBI - Amministrazioni pubbliche: disponibilità liquide del Tesoro variazioni

Variazione del Conto disponibilità del Tesoro per i servizi di tesoreria (L. 26/11/93, n. 483 e DM 19/9/05), del Fondo per l'ammortamento di titoli di Stato (L. 27/10/93, n. 432, modificata dal DL 8/7/94, n. 436, più volte reiterato e convertito con la L. 6/3/96, n. 110), degli altri depositi presso la Banca d'Italia, inclusi quelli vincolati a scadenza pre-determinata, delle operazioni per conto del Tesoro (OPTES) riguardanti impieghi di liquidità presso il sistema finanziario (Decreto del Ministro dell'Economia e delle Finanze n. 25391 del 25 ottobre 2011) e, sino al novembre 1994, del Conto corrente per il servizio di tesoreria provinciale e del Conto transitorio (L. 26/11/93, n. 483).

FP.M.IT.S13.F2PO.SBI3.103.115.COV.EUR.FPBI - Amministrazioni pubbliche: raccolta postale - variazioni

Variazione della raccolta postale. Dal dicembre 2003, a seguito dell'uscita della Cassa depositi e prestiti dal settore delle Amministrazioni pubbliche, la raccolta postale include solo la quota di pertinenza del Ministero dell'Economia e delle finanze.

FP.M.IT.S13.F31.SBI3.103.115.COV.EUR.FPBI - Amministrazioni pubbliche: emissioni nette di titoli a breve termine

Emissioni nette di titoli con scadenza pari o inferiore a un anno effettuate dalle Amministrazioni pubbliche e non sottoscritte da enti appartenenti allo stesso settore. Le emissioni lorde sono valutate al "netto ricavo", con l'eccezione dei BOT per i quali si considera il valore nominale; i rimborsi sono valutati al valore nominale, con l'eccezione dei Commercial paper per i quali si considera il "netto ricavo". Per i titoli denominati in valuta estera la conversione è effettuata al tasso di cambio vigente alla data di emissione o rimborso; si tiene conto di eventuali operazioni di cross currency swap.

FP.M.IT.S13.F32.SBI3.103.115.COV.EUR.FPBI - Amministrazioni pubbliche: emissioni nette di titoli a medio e lungo termine

Emissioni nette di titoli con scadenza superiore a un anno effettuate dalle Amministrazioni pubbliche e non sottoscritte da enti appartenenti allo stesso settore. Le emissioni lorde sono valutate al "netto ricavo"; i rimborsi sono valutati al valore nominale, con l'eccezione dei CTZ per i quali si considera il "netto ricavo". Per i titoli denominati in una valuta diversa da quella nazionale la conversione è effettuata al tasso di cambio vigente alla data di emissione o rimborso; si tiene conto di eventuali operazioni di cross currency swap. La serie comprende i titoli emessi per il rimborso di debiti pregressi, quelli emessi dalle ex aziende autonome il cui onere di rimborso sia a carico dello Stato, quelli emessi nel dicembre 1993 per l'istituzione del Conto disponibilità del Tesoro presso la Banca d'Italia ai sensi della L. 26/11/93, n. 483, e quelli emessi nel mese di novembre 1994 in conversione del Conto transitorio ai sensi del DM 15/11/94 (76.206 miliardi di lire); questi ultimi, inizialmente presenti nel portafoglio della Banca d'Italia, sono stati oggetto di un'operazione di concambio nel dicembre 2002. A seguito della decisione dell'Eurostat del 23 maggio 2005 la serie include anche i titoli emessi da Infrastrutture spa per il finanziamento degli investimenti per l'alta velocità ferroviaria.

Finanza pubblica: fabbisogno e debito

FP.M.IT.S13.F4.SBI2.103.115.COV.EUR.FPBI - Amministrazioni pubbliche: altre passività - variazioni

Variazione di passività diverse da moneta e depositi, titoli e prestiti di IMF. In particolare, la voce include la variazione delle passività connesse con: operazioni di cartolarizzazione (per la parte considerata come prestito secondo le regole statistiche europee); prestiti in favore di Stati Membri dell'UEM erogati attraverso l'European Financial Stability Facility; cessioni pro soluto a favore di intermediari finanziari non bancari (in attuazione della decisione dell'Eurostat del 31 luglio 2012). Dal dicembre 2003, a seguito dell'uscita della Cassa depositi e prestiti dal settore delle Amministrazioni pubbliche, e fino all'agosto 2006 (quando la Cassa è stata classificata tra le IFM), la serie comprende i prestiti erogati dalla Cassa depositi e prestiti spa in favore delle Amministrazioni pubbliche (i prestiti di scopo della Cassa sono considerati al netto della quota non ancora erogata, segnalata tra i depositi nelle segnalazioni di vigilanza).

FP.M.IT.S13.F4.SBI51.103.115.COV.EUR.FPBI - Amministrazioni pubbliche: erogazioni nette di prestiti da parte di banche e fondi monetari

Prestiti erogati, al netto dei rimborsi, in favore delle Amministrazioni pubbliche da Istituzioni finanziarie monetarie, dalla Banca europea per gli investimenti e, dal settembre 2006 (quando la Cassa è stata classificata tra le IFM), dalla Cassa depositi e prestiti spa (i prestiti di scopo della Cassa sono considerati al netto della quota non ancora erogata, segnalata tra i depositi nelle segnalazioni di vigilanza). I prestiti denominati in valuta diversa da quella nazionale sono convertiti utilizzando il tasso di cambio vigente alla data di regolazione dell'operazione; si tiene conto di eventuali operazioni di cross currency swap. A seguito della decisione dell'Eurostat del 23 maggio 2005 la serie include anche i prestiti erogati a Infrastrutture spa per il finanziamento degli investimenti per l'alta velocità ferroviaria.

FP.M.IT.S13.FAB.SBI3.103.115.COV.EUR.FPBI - Amministrazioni pubbliche: finanziamento del fabbisogno lordo

Differenza tra la variazione delle passività finanziarie delle Amministrazioni pubbliche, a esclusione di quelle che costituiscono attività di altri enti appartenenti alle Amministrazioni pubbliche, e quella delle disponibilità liquide del Tesoro (depositi presso la Banca d'Italia e impieghi della liquidità). La serie include le passività connesse con i prestiti in favore di Stati Membri dell'UEM erogati attraverso l'European Financial Stability Facility.

FP.M.IT.S13.MGD.SBI3.103.115.COV.EUR.FPBI - Amministrazioni pubbliche: transazioni in strumenti del debito

Variazione delle passività finanziarie delle Amministrazioni pubbliche, a esclusione di quelle che costituiscono attività di altri enti appartenenti alle Amministrazioni pubbliche.

FP.M.IT.S1311.F42.S212.103.115.COV.EUR.FPBI - Amministrazioni Centrali - Prestiti medio e a lungo termine di Istituzioni europee - variazioni

Erogazioni nette di prestiti di Istituzioni europee in favore di Amministrazioni centrali italiane. Includono i prestiti erogati dall'Unione europea in applicazione dello strumento europeo di sostegno temporaneo per attenuare i rischi di disoccupazione nello stato di emergenza (SURE) istituito con il Regolamento del Consiglio (UE) 2020/672 del 19 maggio 2020.

TCCE0155 - Finanziamento del fabbisogno delle Amministrazioni pubbliche: analisi per sottosectori

FP.M.IT.S13.FAB.SBI3.103.115.COV.EUR.FPBI - Amministrazioni pubbliche: finanziamento del fabbisogno lordo

Differenza tra la variazione delle passività finanziarie delle Amministrazioni pubbliche, a esclusione di quelle che costituiscono attività di altri enti appartenenti alle Amministrazioni pubbliche, e quella delle disponibilità liquide del Tesoro (depositi presso la Banca d'Italia e impieghi della liquidità). La serie include le passività connesse con i prestiti in favore di Stati Membri dell'UEM erogati attraverso l'European Financial Stability Facility.

FP.M.IT.S1311.F3.SBI3.103.115.COV.EUR.FPBI - Amministrazioni Centrali: emissioni nette di titoli

Emissioni nette di titoli effettuate dalle Amministrazioni centrali e non sottoscritte da enti appartenenti alle Amministrazioni pubbliche. Le emissioni lorde sono valutate al "netto ricavo", con l'eccezione dei BOT per i quali si consi-

Finanza pubblica: fabbisogno e debito

dera il valore nominale; i rimborsi sono valutati al valore nominale, con l'eccezione dei Commercial paper e dei CTZ per i quali si considera il "netto ricavo". Per i titoli denominati in valuta estera la conversione è effettuata al tasso di cambio vigente alla data di emissione o rimborso; si tiene conto di eventuali operazioni di cross currency swap. La serie comprende, inoltre, i titoli emessi per il rimborso di debiti pregressi, quelli emessi dalle ex aziende autonome il cui onere di rimborso sia a carico dello Stato, quelli emessi nel dicembre 1993 per l'istituzione del Conto disponibilità del Tesoro presso la Banca d'Italia ai sensi della L. 26/11/93, n. 483, e quelli emessi nel mese di novembre 1994 in conversione del Conto transitorio ai sensi del DM 15/11/94 (76.206 miliardi di lire); questi ultimi, inizialmente presenti nel portafoglio della Banca d'Italia, sono stati oggetto di un'operazione di concambio nel dicembre 2002. A seguito della decisione dell'Eurostat del 23 maggio 2005 la serie include anche i titoli emessi da Infrastrutture spa per il finanziamento degli investimenti per l'alta velocità ferroviaria.

FP.M.IT.S1311.F4.SBI51.103.115.COV.EUR.FPBI - Amministrazioni Centrali: erogazioni nette di prestiti di banche e fondi monetari

Prestiti erogati, al netto dei rimborsi, da Istituzioni finanziarie monetarie, dalla Banca europea per gli investimenti e, a partire dal settembre 2006 (quando la Cassa è stata classificata tra le IFM), dalla Cassa depositi e prestiti spa (i prestiti di scopo della Cassa sono considerati al netto della quota non ancora erogata, segnalata tra i depositi nelle segnalazioni di vigilanza), il cui rimborso sia a carico delle Amministrazioni centrali. I prestiti denominati in valuta estera sono convertiti utilizzando il tasso di cambio vigente alla data di regolazione dell'operazione; si tiene conto di eventuali operazioni di cross currency swap. A seguito della decisione dell'Eurostat del 23 maggio 2005 la serie include anche i prestiti erogati a Infrastrutture spa per il finanziamento degli investimenti per l'alta velocità ferroviaria.

FP.M.IT.S1311.FAB.SBI3.103.115.COV.EUR.FPBI - Amministrazioni Centrali: finanziamento del fabbisogno lordo

Saldo tra la variazione delle passività delle Amministrazioni centrali, a esclusione di quelle che costituiscono attività di enti appartenenti alle Amministrazioni pubbliche, e quella delle disponibilità liquide del Tesoro. Alla formazione del fabbisogno delle Amministrazioni centrali concorrono i trasferimenti statali agli altri enti delle Amministrazioni pubbliche. La serie include le passività connesse con i prestiti in favore di Stati Membri dell'UEM erogati attraverso l'European Financial Stability Facility.

FP.M.IT.S1313.F3.SBI3.103.115.COV.EUR.FPBI - Amministrazioni locali: emissioni nette di titoli

Emissioni nette di titoli effettuate dalle Amministrazioni locali e non sottoscritte da enti appartenenti alle Amministrazioni pubbliche. Le emissioni lorde sono valutate al "netto ricavo" e i rimborsi al valore nominale. Per i titoli denominati in valuta estera la conversione è effettuata al tasso di cambio vigente alla data di emissione o rimborso; si tiene conto di eventuali operazioni di cross currency swap.

FP.M.IT.S1313.F4.SBI51.103.115.COV.EUR.FPBI - Amministrazioni locali: erogazioni nette di prestiti di banche e fondi monetari

Prestiti erogati, al netto dei rimborsi, da Istituzioni finanziarie monetarie residenti, dalla Banca europea per gli investimenti e, dal settembre 2006 (quando la Cassa è stata classificata tra le IFM), dalla Cassa depositi e prestiti spa (i prestiti di scopo della Cassa sono considerati al netto della quota non ancora erogata, segnalata tra i depositi nelle segnalazioni di vigilanza), il cui rimborso sia a carico delle Amministrazioni locali. I prestiti denominati in valuta estera sono convertiti utilizzando il tasso di cambio vigente alla data di regolazione dell'operazione; si tiene conto di eventuali operazioni di cross currency swap.

FP.M.IT.S1313.FAB.SBI3.103.115.COV.EUR.FPBI - Amministrazioni locali: finanziamento del fabbisogno aggiuntivo

Variazione delle passività delle Amministrazioni locali, a esclusione di quelle che costituiscono attività di enti appartenenti alle Amministrazioni pubbliche. Essa riflette unicamente necessità di finanziamento aggiuntive rispetto a quelle coperte dai trasferimenti statali.

Finanza pubblica: fabbisogno e debito

FP.M.IT.S1314.FAB.SBI3.103.115.COV.EUR.FPBI - Enti di previdenza e assistenza: finanziamento del fabbisogno aggiuntivo

Variatione delle passività degli Enti di previdenza, a esclusione di quelle che costituiscono attività di enti appartenenti alle Amministrazioni pubbliche. Essa riflette unicamente necessità di finanziamento aggiuntive rispetto a quelle coperte dai trasferimenti statali.

TCCE0175 - Debito delle Amministrazioni pubbliche: analisi per strumenti

FP.M.IT.S13.F2.SBI3.101.112.FAV.EUR.EDP - Amministrazioni pubbliche: monete e depositi passivi in valuta nazionale

La raccolta postale, le monete in circolazione e i depositi in Tesoreria di soggetti non appartenenti al settore delle Amministrazioni pubbliche. A partire dal dicembre 2003, a seguito dell'uscita della Cassa depositi e prestiti dal settore delle Amministrazioni pubbliche, la raccolta postale include solo la quota di pertinenza del Ministero dell'Economia e delle finanze. Essa comprende buoni postali, ordinari e a termine, e conti correnti postali. A seguito della decisione dell'Eurostat del 23 maggio 2005 la serie include anche i versamenti anticipati effettuati dai concessionari d'imposta (DL 10/12/03, n. 341 convertito con la L. 9/2/04, n. 31 e DL 29/11/04, n. 282 convertito con la L.27/12/04, n. 307).

FP.M.IT.S13.F2PO.SBI3.101.112.FAV.EUR.EDP - Amministrazioni pubbliche: raccolta postale

A partire dal dicembre 2003, a seguito dell'uscita della Cassa depositi e prestiti dal settore delle Amministrazioni pubbliche, la raccolta postale include solo la quota di pertinenza del Ministero dell'Economia e delle finanze. Essa comprende buoni postali, ordinari e a termine, e conti correnti postali.

FP.M.IT.S13.F31.SBI3.101.112.FAV.EUR.EDP - Amministrazioni pubbliche: titoli a breve termine

Titoli con scadenza originaria fino a un anno emessi dalle Amministrazioni pubbliche e non sottoscritti da enti appartenenti allo stesso settore. I titoli sono valutati al valore nominale. Per i titoli denominati in una valuta diversa da quella nazionale la conversione è effettuata al tasso di cambio di fine periodo. Si tiene altresì conto delle operazioni di swap.

FP.M.IT.S13.F32.SBI3.101.112.FAV.EUR.EDP - Amministrazioni pubbliche: titoli a medio e a lungo termine

Titoli con scadenza iniziale superiore a un anno emessi dalle Amministrazioni pubbliche e non sottoscritti da enti appartenenti allo stesso settore. I titoli sono valutati al valore nominale. Per i titoli denominati in una valuta diversa da quella nazionale la conversione è effettuata al tasso di cambio di fine periodo. Si tiene altresì conto delle operazioni di swap. La serie comprende i titoli emessi per il rimborso di debiti pregressi, quelli emessi dalle ex aziende autonome il cui onere di rimborso sia a carico dello Stato, quelli emessi nel dicembre 1993 per l'istituzione del Conto disponibilità del Tesoro presso la Banca d'Italia ai sensi della L. 26/11/93, n. 483 e quelli emessi nel mese di novembre 1994 in conversione del Conto transitorio ai sensi del DM 15/11/94 (76.206 miliardi di lire); questi ultimi, inizialmente presenti nel portafoglio della Banca d'Italia, sono stati oggetto di un'operazione di concambio nel dicembre 2002. A seguito della decisione dell'Eurostat del 23 maggio 2005 la serie include anche i titoli emessi da Infrastrutture spa per il finanziamento degli investimenti per l'alta velocità ferroviaria.

FP.M.IT.S13.F4.SBI2.101.112.FAV.EUR.EDP - Amministrazioni pubbliche: altre passività

Le passività verso la Banca d'Italia e i proventi delle operazioni di cartolarizzazione per la parte considerata come prestito secondo i criteri indicati dall'Eurostat. A partire dal dicembre 2003, a seguito dell'uscita della Cassa depositi e prestiti dal settore delle Amministrazioni pubbliche, la serie comprende, fino all'agosto 2006, anche i prestiti erogati dalla Cassa depositi e prestiti spa in favore delle Amministrazioni pubbliche al netto della quota parte dei prestiti di scopo non ancora erogata e presente nei depositi nelle segnalazioni di vigilanza. La serie include le passività connesse con i prestiti in favore di Stati Membri dell'UEM erogati attraverso l'European Financial Stability Facility e dal dicembre 1997 le cessioni pro soluto a favore di intermediari finanziari non bancari in attuazione della decisione dell'Eurostat del 31 luglio 2012.

Finanza pubblica: fabbisogno e debito

FP.M.IT.S13.F4.SBI51.101.112.FAV.EUR.EDP - Amministrazioni pubbliche: prestiti di banche e fondi monetari

Prestiti in favore delle Amministrazioni pubbliche erogati da Istituzioni finanziarie monetarie residenti, e dalla Banca europea per gli investimenti e, a partire dal settembre 2006, dalla Cassa depositi e prestiti spa. Per i prestiti denominati in valuta diversa da quella nazionale la conversione è effettuata al tasso di cambio di fine periodo. A seguito della decisione dell'Eurostat del 23 maggio 2005 la serie include anche i prestiti erogati da Infrastrutture spa per il finanziamento degli investimenti per l'alta velocità ferroviaria. L'aggregato è al netto della quota parte dei prestiti di scopo della Cassa depositi e prestiti spa non ancora erogata e presente nei depositi nelle segnalazioni di vigilanza.

FP.M.IT.S13.MGD.SBI3.101.112.FAV.EUR.EDP - Amministrazioni pubbliche: debito lordo

La somma delle passività finanziarie delle Amministrazioni pubbliche, a esclusione di quelle che costituiscono attività di enti appartenenti allo stesso settore. L'aggregato è calcolato in coerenza con i criteri metodologici definiti nel Regolamento del Consiglio delle Comunità Europee n. 479/2009.

FP.M.IT.S1311.F42.S212.101.112.FAV.EUR.EDP - Amministrazioni Centrali: Prestiti a medio e a lungo termine di Istituzioni europee

Consistenze dei prestiti erogati da Istituzioni europee in favore di Amministrazioni centrali italiane. Includono i prestiti erogati dall'Unione europea in applicazione dello strumento europeo di sostegno temporaneo per attenuare i rischi di disoccupazione nello stato di emergenza (SURE) istituito con il Regolamento del Consiglio (UE) 2020/672 del 19 maggio 2020.

TCCE0200 - Debito delle amministrazioni pubbliche: analisi per settori detentori

FP.M.IT.S13.F3.S121.101.112.FAV.EUR.EDP - Amministrazioni pubbliche: titoli detenuti dalla Banca d'Italia

Titoli emessi dalle Amministrazioni pubbliche detenuti dalla Banca d'Italia. La serie include i titoli acquistati dalla Banca d'Italia nell'ambito dei programmi di acquisto di titoli dell'Eurosistema (Securities market programme – SMP, Public sector purchase programme - PSPP e Pandemic emergency purchase programme – PEPP).

FP.M.IT.S13.F3.S12B11.101.112.FAV.EUR.EDP - Amministrazioni pubbliche: titoli detenuti da altre istituzioni finanziarie monetarie

Titoli emessi dalle Amministrazioni pubbliche detenuti da Istituzioni finanziarie monetarie residenti, esclusa la Banca d'Italia. I dati sono rilevati titolo per titolo, direttamente al valore nominale.

FP.M.IT.S13.F3.S12B12.101.112.FAV.EUR.EDP - Amministrazioni pubbliche: titoli detenuti da altre istituzioni finanziarie

Titoli emessi dalle Amministrazioni pubbliche detenuti da altre istituzioni finanziarie residenti. L'aggregato è calcolato come differenza tra il totale dei titoli emessi e la somma dei titoli detenuti dagli altri settori (Banca d'Italia, altre istituzioni finanziarie monetarie, altri residenti e non residenti).

FP.M.IT.S13.F3.S2.101.112.FAV.EUR.EDP - Amministrazioni pubbliche: titoli detenuti da non residenti

Titoli emessi dalle Amministrazioni pubbliche detenuti da soggetti non residenti. L'aggregato è in parte stimato sulla base di informazioni contenute nelle segnalazioni per la bilancia dei pagamenti. I dati sono rilevati titolo per titolo, direttamente al valore nominale e includono i titoli acquisiti dall'Eurosistema, con l'eccezione di quelli detenuti dalla Banca d'Italia, nell'ambito dei programmi di acquisto di titoli (Securities market programme - SMP, Public sector purchase programme – PSPP e Pandemic emergency purchase programme - PEPP).

FP.M.IT.S13.F3.SBI1.101.112.FAV.EUR.EDP - Amministrazioni pubbliche: titoli detenuti da altri residenti

Titoli emessi dalle Amministrazioni pubbliche detenuti da altri residenti (diversi dalle Amministrazioni pubbliche). I dati sono rilevati titolo per titolo, direttamente al valore nominale.

Finanza pubblica: fabbisogno e debito

FP.M.IT.S13.MGD.S121.101.112.FAV.EUR.EDP - Amministrazioni pubbliche: debito lordo detenuto da Banca d'Italia

Passività finanziarie delle Amministrazioni pubbliche detenute dalla Banca d'Italia. Le passività finanziarie considerate sono quelle previste dal Regolamento del Consiglio delle Comunità Europee n. 479/2009 (monete e depositi, prestiti e titoli).

FP.M.IT.S13.MGD.S12BI1.101.112.FAV.EUR.EDP - Amministrazioni pubbliche: debito lordo detenuto da altre istituzioni finanziarie monetarie

Passività finanziarie delle Amministrazioni pubbliche detenute da Istituzioni finanziarie monetarie residenti, esclusa la Banca d'Italia. Le passività finanziarie considerate sono quelle previste dal Regolamento del Consiglio delle Comunità Europee n. 479/2009 (monete e depositi, prestiti e titoli).

FP.M.IT.S13.MGD.S12BI2.101.112.FAV.EUR.EDP - Amministrazioni pubbliche: debito lordo detenuto da altre istituzioni finanziarie

Passività finanziarie delle Amministrazioni pubbliche detenute da altre istituzioni finanziarie residenti. Le passività finanziarie considerate sono quelle previste dal Regolamento del Consiglio delle Comunità Europee n. 479/2009 (monete e depositi, prestiti e titoli).

FP.M.IT.S13.MGD.S2.101.112.FAV.EUR.EDP - Amministrazioni pubbliche: debito lordo detenuto da non residenti

Passività finanziarie delle Amministrazioni pubbliche detenute da soggetti non residenti. Le passività finanziarie considerate sono quelle previste dal Regolamento del Consiglio delle Comunità Europee n. 479/2009 (monete e depositi, prestiti e titoli). L'aggregato include le passività connesse con i prestiti in favore di Stati Membri dell'UEM erogati dall'European Financial Stability Facility.

FP.M.IT.S13.MGD.SBI1.101.112.FAV.EUR.EDP - Amministrazioni pubbliche: debito lordo detenuto da altri residenti

Passività finanziarie delle Amministrazioni pubbliche detenute da altri residenti (diversi dalle Amministrazioni pubbliche). Le passività finanziarie considerate sono quelle previste dal Regolamento del Consiglio delle Comunità Europee n. 479/2009 (monete e depositi, prestiti e titoli).

FP.M.IT.S13.MGD.SBI3.101.112.FAV.EUR.EDP - Amministrazioni pubbliche: debito lordo

La somma delle passività finanziarie delle Amministrazioni pubbliche, a esclusione di quelle che costituiscono attività di enti appartenenti allo stesso settore. L'aggregato è calcolato in coerenza con i criteri metodologici definiti nel Regolamento del Consiglio delle Comunità Europee n. 479/2009.

TCCE0225 - Debito delle Amministrazioni pubbliche: analisi per sottosettori

FP.M.IT.S13.MGD.SBI3.101.112.FAV.EUR.EDP - Amministrazioni pubbliche: debito lordo

La somma delle passività finanziarie delle Amministrazioni pubbliche, a esclusione di quelle che costituiscono attività di enti appartenenti allo stesso settore. L'aggregato è calcolato in coerenza con i criteri metodologici definiti nel Regolamento del Consiglio delle Comunità Europee n. 479/2009.

FP.M.IT.S13.MGD01.SBI3.101.112.FAV.EUR.EDP - Amministrazioni pubbliche: debito lordo con scadenza iniziale > 1 anno

La somma delle passività finanziarie con scadenza originaria superiore a un anno delle Amministrazioni pubbliche, a esclusione di quelle che costituiscono attività di enti appartenenti alle Amministrazioni pubbliche. L'aggregato è calcolato in coerenza con i criteri metodologici definiti nel Regolamento del Consiglio delle Comunità Europee n. 479/2009.

FP.M.IT.S13.MGD02.SBI3.101.112.FAV.EUR.EDP - Altri strumenti a tasso variabile con scadenza iniziale maggiore di 1 anno

La somma delle passività finanziarie a tasso variabile delle Amministrazioni pubbliche, a esclusione di quelle che costituiscono attività di enti appartenenti alle Amministrazioni pubbliche, con scadenza superiore a un anno. L'ag-

Finanza pubblica: fabbisogno e debito

gregato è calcolato in coerenza con i criteri metodologici definiti nel Regolamento del Consiglio delle Comunità Europee n. 479/2009.

FP.M.IT.S13.MGD04.SBI3.101.112.FAV.EUR.EDP - Amministrazioni pubbliche: debito lordo in valute estere

La somma delle passività finanziarie denominate in valute estere delle Amministrazioni pubbliche, a esclusione di quelle che costituiscono attività di enti appartenenti allo stesso settore. L'aggregato è calcolato in coerenza con i criteri metodologici definiti del Regolamento del Consiglio delle Comunità Europee n. 479/2009.

FP.M.IT.S1311.F3.SBI3.101.112.FAV.EUR.EDP - Amministrazioni Centrali: titoli

Titoli emessi dalle Amministrazioni centrali e non sottoscritti da enti appartenenti alle Amministrazioni pubbliche. I titoli sono valutati al valore nominale. Per i titoli denominati in una valuta diversa da quella nazionale la conversione è effettuata al tasso di cambio di fine periodo. Si tiene altresì conto delle operazioni di swap. La serie comprende i titoli emessi per il rimborso di debiti pregressi, quelli emessi dalle ex aziende autonome il cui onere di rimborso sia a carico dello Stato, quelli emessi nel dicembre 1993 per l'istituzione del Conto disponibilità del Tesoro presso la Banca d'Italia ai sensi della L. 26/11/93, n. 483 e quelli emessi nel mese di novembre 1994 in conversione del Conto transitorio ai sensi del DM 15/11/94 (76.206 miliardi di lire); questi ultimi, inizialmente presenti nel portafoglio della Banca d'Italia, sono stati oggetto di un'operazione di concambio nel dicembre 2002. A seguito della decisione dell'Eurostat del 23 maggio 2005 la serie include anche i titoli emessi da Infrastrutture spa per il finanziamento degli investimenti per l'alta velocità ferroviaria.

FP.M.IT.S1311.F4.SBI51.101.112.FAV.EUR.EDP - Amministrazioni Centrali: prestiti di banche e fondi monetari

Prestiti erogati da Istituzioni finanziarie monetarie residenti, dalla Banca europea per gli investimenti e, a partire dal settembre 2006, dalla Cassa depositi e prestiti spa, il cui rimborso sia a carico delle Amministrazioni centrali. Per i prestiti denominati in valuta diversa da quella nazionale la conversione è effettuata al tasso di cambio di fine periodo. A seguito della decisione dell'Eurostat del 23 maggio 2005 la serie include anche i prestiti erogati da Infrastrutture spa per il finanziamento degli investimenti per l'alta velocità ferroviaria. Al netto della quota parte dei prestiti di scopo della Cassa depositi e prestiti spa non ancora erogata e presente nei depositi nelle segnalazioni di vigilanza.

FP.M.IT.S1311.MGD.S13BI1.101.112.FAV.EUR.EDP - Amministrazioni Centrali: elementi di consolidamento

Le passività finanziarie delle Amministrazioni centrali che costituiscono attività di enti appartenenti agli altri sottosettori delle Amministrazioni pubbliche. L'aggregato è calcolato in coerenza con i criteri metodologici definiti nel Regolamento del Consiglio delle Comunità Europee n. 479/2009.

FP.M.IT.S1311.MGD.SBI3.101.112.FAV.EUR.EDP - Amministrazioni Centrali: debito lordo

La somma delle passività finanziarie delle Amministrazioni centrali, a esclusione di quelle che costituiscono attività di enti appartenenti alle Amministrazioni pubbliche. L'aggregato è calcolato in coerenza con i criteri metodologici definiti nel Regolamento del Consiglio delle Comunità Europee n. 479/2009.

FP.M.IT.S1311.MGD.SBI4.101.112.FAV.EUR.EDP - Amministrazioni Centrali: debito lordo non consolidato

La somma delle passività finanziarie delle Amministrazioni centrali (a esclusione di quelle detenute dallo stesso sottosettore), comprese quelle che costituiscono attività di enti appartenenti agli altri sottosettori delle Amministrazioni pubbliche. L'aggregato è calcolato in coerenza con i criteri metodologici definiti nel Regolamento del Consiglio delle Comunità Europee n. 479/2009.

FP.M.IT.S1313.F3.SBI3.101.112.FAV.EUR.EDP - Amministrazioni locali: titoli

Titoli emessi dalle Amministrazioni locali e non sottoscritti da enti appartenenti alle Amministrazioni pubbliche. I titoli sono valutati al valore nominale. Per i titoli denominati in una valuta diversa da quella nazionale la conversione è effettuata al tasso di cambio di fine periodo. Si tiene altresì conto delle operazioni di swap.

Finanza pubblica: fabbisogno e debito

FP.M.IT.S1313.F4.SBI51.101.112.FAV.EUR.EDP - Amministrazioni locali: prestiti di banche e fondi monetari

Prestiti erogati da Istituzioni finanziarie monetarie residenti, dalla Banca europea per gli investimenti e, a partire dal settembre 2006, dalla Cassa depositi e prestiti spa, il cui rimborso sia a carico delle Amministrazioni locali. Per i prestiti denominati in valuta diversa da quella nazionale la conversione è effettuata al tasso di cambio di fine periodo. Al netto della quota parte dei prestiti di scopo della Cassa depositi e prestiti spa non ancora erogata e presente nei depositi nelle segnalazioni di vigilanza.

FP.M.IT.S1313.MGD.S13BI2.101.112.FAV.EUR.EDP - Amministrazioni locali: elementi di consolidamento

Le passività finanziarie delle Amministrazioni locali che costituiscono attività di enti appartenenti agli altri sottosectori delle Amministrazioni pubbliche. L'aggregato è calcolato in coerenza con i criteri metodologici definiti nel Regolamento del Consiglio delle Comunità Europee n. 479/2009.

FP.M.IT.S1313.MGD.SBI3.101.112.FAV.EUR.EDP - Amministrazioni locali: debito lordo

La somma delle passività finanziarie delle Amministrazioni locali, a esclusione di quelle che costituiscono attività di enti appartenenti alle Amministrazioni pubbliche. L'aggregato è calcolato in coerenza con i criteri metodologici definiti nel Regolamento del Consiglio delle Comunità Europee n. 479/2009.

FP.M.IT.S1313.MGD.SBI5.101.112.FAV.EUR.EDP - Amministrazioni locali: debito lordo non consolidato

La somma delle passività finanziarie delle Amministrazioni locali (a esclusione di quelle detenute dallo stesso sottosectore), comprese quelle che costituiscono attività di enti appartenenti agli altri sottosectori delle Amministrazioni pubbliche. L'aggregato è calcolato in coerenza con i criteri metodologici definiti nel Regolamento del Consiglio delle Comunità Europee n. 479/2009.

FP.M.IT.S1314.MGD.S13BI3.101.112.FAV.EUR.EDP - Enti di previdenza e assistenza: elementi di consolidamento

Le passività finanziarie degli Enti di previdenza che costituiscono attività di enti appartenenti agli altri sottosectori delle Amministrazioni pubbliche. L'aggregato è calcolato in coerenza con i criteri metodologici definiti nel Regolamento del Consiglio delle Comunità Europee n. 479/2009.

FP.M.IT.S1314.MGD.SBI3.101.112.FAV.EUR.EDP - Enti di previdenza e assistenza: debito lordo

La somma delle passività finanziarie degli Enti di previdenza, a esclusione di quelle che costituiscono attività di enti appartenenti alle Amministrazioni pubbliche. L'aggregato è calcolato in coerenza con i criteri metodologici definiti nel Regolamento del Consiglio delle Comunità Europee n. 479/2009.

FP.M.IT.S1314.MGD.SBI6.101.112.FAV.EUR.EDP - Enti di previdenza e assistenza: debito lordo non consolidato

La somma delle passività finanziarie degli Enti di previdenza (a esclusione di quelle detenute dallo stesso sottosectore), comprese quelle che costituiscono attività di enti appartenenti agli altri sottosectori delle Amministrazioni pubbliche. L'aggregato è calcolato in coerenza con i criteri metodologici definiti nel Regolamento del Consiglio delle Comunità Europee n. 479/2009.

TCCE0250 - Debito delle Amministrazioni locali: analisi per comparti e strumenti

FP.M.IT.173.F3.SBI3.101.112.FAV.EUR.EDP - Comuni: titoli

Titoli emessi dai Comuni e dalle Unioni di comuni e non sottoscritti da enti appartenenti alle Amministrazioni pubbliche. I titoli sono valutati al valore nominale. Per i titoli denominati in una valuta diversa da quella nazionale la conversione è effettuata in base al tasso di cambio di fine periodo. Si tiene altresí conto delle operazioni di swap.

FP.M.IT.173.F4.SBI51.101.112.FAV.EUR.EDP - Comuni: prestiti di banche e fondi monetari e CDP SpA

Prestiti erogati da Istituzioni finanziarie monetarie residenti, dalla Cassa depositi e prestiti spa e dalla Banca europea per gli investimenti il cui rimborso sia a carico dei Comuni e delle Unioni di comuni. Per i prestiti denominati in

Finanza pubblica: fabbisogno e debito

valuta diversa da quella nazionale la conversione è effettuata al tasso di cambio di fine periodo. Al netto della quota parte dei prestiti di scopo della Cassa depositi e prestiti spa non ancora erogata e presente nei depositi nelle segnalazioni di vigilanza.

FP.M.IT.173.MGD.SBI3.101.112.FAV.EUR.EDP - Comuni: debito lordo

La somma delle passività finanziarie dei Comuni e delle Unioni di comuni a esclusione di quelle che costituiscono attività di enti appartenenti alle Amministrazioni pubbliche. L'aggregato è calcolato in coerenza con i criteri metodologici definiti nel Regolamento del Consiglio delle Comunità Europee n. 479/2009.

FP.M.IT.S1313.MGD.SBI3.101.112.FAV.EUR.EDP - Amministrazioni locali: debito lordo

La somma delle passività finanziarie delle Amministrazioni locali, a esclusione di quelle che costituiscono attività di enti appartenenti alle Amministrazioni pubbliche. L'aggregato è calcolato in coerenza con i criteri metodologici definiti nel Regolamento del Consiglio delle Comunità Europee n. 479/2009.

FP.M.IT.S13BI27.F3.SBI3.101.112.FAV.EUR.EDP - Regioni e Province autonome: titoli

Titoli emessi dalle Regioni e non sottoscritti da enti appartenenti alle Amministrazioni pubbliche. I titoli sono valutati al valore nominale. Per i titoli denominati in una valuta diversa da quella nazionale la conversione è effettuata in base al tasso di cambio di fine periodo. Si tiene altresì conto delle operazioni di swap.

FP.M.IT.S13BI27.F4.SBI51.101.112.FAV.EUR.EDP - Regioni e Province autonome: prestiti di banche e fondi monetari e CDP SpA

Prestiti erogati da Istituzioni finanziarie monetarie residenti, dalla Cassa depositi e prestiti spa e dalla Banca europea per gli investimenti il cui rimborso sia a carico delle Regioni. Per i prestiti denominati in valuta diversa da quella nazionale la conversione è effettuata al tasso di cambio di fine periodo. Al netto della quota parte dei prestiti di scopo della Cassa depositi e prestiti spa non ancora erogata e presente nei depositi nelle segnalazioni di vigilanza.

FP.M.IT.S13BI27.MGD.SBI3.101.112.FAV.EUR.EDP - Regioni e Province autonome: debito lordo

La somma delle passività finanziarie delle Regioni, a esclusione di quelle che costituiscono attività di enti appartenenti alle Amministrazioni pubbliche. L'aggregato è calcolato in coerenza con i criteri metodologici definiti nel Regolamento del Consiglio delle Comunità Europee n.479/2009. La serie include anche le passività relative alle operazioni di cartolarizzazione di crediti nei confronti di enti del settore sanitario.

FP.M.IT.S13BI28.F3.SBI3.101.112.FAV.EUR.EDP - Province e Città metropolitane: titoli

Titoli emessi dalle Province e dalle Città metropolitane e non sottoscritti da enti appartenenti alle Amministrazioni pubbliche. I titoli sono valutati al valore nominale. Per i titoli denominati in una valuta diversa da quella nazionale la conversione è effettuata in base al tasso di cambio di fine periodo. Si tiene altresì conto delle operazioni di swap.

FP.M.IT.S13BI28.F4.SBI51.101.112.FAV.EUR.EDP - Province e Città metropolitane: prestiti di banche e fondi monetari e CDP SpA

Prestiti erogati da Istituzioni finanziarie monetarie residenti, dalla Cassa depositi e prestiti spa e dalla Banca europea per gli investimenti il cui rimborso sia a carico delle Province e delle Città metropolitane. Per i prestiti denominati in valuta diversa da quella nazionale la conversione è effettuata al tasso di cambio di fine periodo. Al netto della quota parte dei prestiti di scopo della Cassa depositi e prestiti spa non ancora erogata e presente nei depositi nelle segnalazioni di vigilanza.

FP.M.IT.S13BI28.MGD.SBI3.101.112.FAV.EUR.EDP - Province e Città metropolitane: debito lordo

La somma delle passività finanziarie delle Province e delle Città metropolitane a esclusione di quelle che costituiscono attività di enti appartenenti alle Amministrazioni pubbliche. L'aggregato è calcolato in coerenza con i criteri metodologici definiti nel Regolamento del Consiglio delle Comunità Europee n. 479/2009.

Finanza pubblica: fabbisogno e debito

FP.M.IT.S13BI29.MGD.SBI3.101.112.FAV.EUR.EDP - Altri enti locali: debito lordo

La somma delle passività finanziarie di altri enti delle Amministrazioni locali, a esclusione di quelle che costituiscono attività di enti appartenenti alle Amministrazioni pubbliche. L'aggregato è calcolato in coerenza con i criteri metodologici definiti nel Regolamento del Consiglio delle Comunità Europee n. 479/2009.

TCCE0275 - Debito delle Amministrazioni locali: analisi per aree geografiche

FP.M.IT.S1313.MGD.SBI3.101.112.FAV.EUR.EDP - Amministrazioni locali: debito lordo

La somma delle passività finanziarie delle Amministrazioni locali, a esclusione di quelle che costituiscono attività di enti appartenenti alle Amministrazioni pubbliche. L'aggregato è calcolato in coerenza con i criteri metodologici definiti nel Regolamento del Consiglio delle Comunità Europee n. 479/2009.

FP.M.ITC.S1313.MGD.SBI3.101.112.FAV.EUR.EDP - Amministrazioni locali (Nord-Ovest): debito lordo

La somma delle passività finanziarie delle Amministrazioni locali residenti nel Nord ovest, a esclusione di quelle che costituiscono attività di enti appartenenti alle Amministrazioni pubbliche. L'aggregato è calcolato in coerenza con i criteri metodologici definiti nel Regolamento del Consiglio delle Comunità Europee n. 479/2009.

FP.M.ITF.S1313.MGD.SBI3.101.112.FAV.EUR.EDP - Amministrazioni locali (Sud): debito lordo

La somma delle passività finanziarie delle Amministrazioni locali residenti nel Sud, a esclusione di quelle che costituiscono attività di enti appartenenti alle Amministrazioni pubbliche. L'aggregato è calcolato in coerenza con i criteri metodologici definiti nel Regolamento del Consiglio delle Comunità Europee n. 479/2009.

FP.M.ITG.S1313.MGD.SBI3.101.112.FAV.EUR.EDP - Amministrazioni locali (Isole): debito lordo

La somma delle passività finanziarie delle Amministrazioni locali residenti nelle Isole, a esclusione di quelle che costituiscono attività di enti appartenenti alle Amministrazioni pubbliche. L'aggregato è calcolato in coerenza con i criteri metodologici definiti nel Regolamento del Consiglio delle Comunità Europee n. 479/2009.

FP.M.ITH.S1313.MGD.SBI3.101.112.FAV.EUR.EDP - Amministrazioni locali (Nord-Est): debito lordo

La somma delle passività finanziarie delle Amministrazioni locali residenti nel Nord est, a esclusione di quelle che costituiscono attività di enti appartenenti alle Amministrazioni pubbliche. L'aggregato è calcolato in coerenza con i criteri metodologici definiti nel Regolamento del Consiglio delle Comunità Europee n. 479/2009.

FP.M.ITI.S1313.MGD.SBI3.101.112.FAV.EUR.EDP - Amministrazioni locali (Centro): debito lordo

La somma delle passività finanziarie delle Amministrazioni locali residenti nel Centro, a esclusione di quelle che costituiscono attività di enti appartenenti alle Amministrazioni pubbliche. L'aggregato è calcolato in coerenza con i criteri metodologici definiti nel Regolamento del Consiglio delle Comunità Europee n. 479/2009.

TCCE0300 - Debito, depositi attivi e altre attività delle Amministrazioni pubbliche

FP.M.IT.S13.F22DI.S121.101.111.FAV.EUR.FPBI - Conto disponibilità del tesoro

Il Conto disponibilità del Tesoro per i servizi di tesoreria (L. 26/11/93, n. 483).

FP.M.IT.S13.F22FA.S121.101.111.FAV.EUR.FPBI - Fondo per l'ammortamento del debito pubblico

Il Fondo per l'ammortamento di titoli di Stato (L. 27/10/93, n. 432, modificata dal DL 8/7/94, n. 436, più volte reiterato e convertito con la L. 6/3/96, n. 110). Dal gennaio 2015 la gestione e le relative giacenze sono trasferite dalla Banca d'Italia alla Cassa di Risparmio di Roma e di depositi e prestiti (L. 23/12/2014, n.190).

Finanza pubblica: fabbisogno e debito

FP.M.IT.S13.F22OP.SBI51.101.111.FAV.EUR.FPBI - Amministrazioni pubbliche: impieghi della liquidità

Gli importi derivanti dalle operazioni OPTES riguardanti impieghi di liquidità del Tesoro presso il sistema bancario e conseguenti all'avvio del nuovo sistema di gestione della disponibilità del Tesoro presso la Banca d'Italia (Decreto del Ministro dell'Economia e delle Finanze n. 25391 del 25 ottobre 2011). Le operazioni sono svolte attraverso aste o negoziazione bilaterale.

FP.M.IT.S13.F2AL.S121.101.111.FAV.EUR.FPBI - Amministrazioni pubbliche: altri depositi presso la Banca d'Italia

Altri depositi vincolati a scadenza predeterminata. Include principalmente il conto corrente intestato al Dipartimento del Tesoro istituito in base alla convenzione tra la Banca d'Italia e le controparti ammesse a partecipare alle operazioni per conto del Tesoro (OPTES) (Decreto del Ministro dell'Economia e delle Finanze n. 25391 del 25 ottobre 2011).

FP.M.IT.S13.F2BI1.S121.101.111.FAV.EUR.FPBI - Amministrazioni pubbliche: depositi presso la Banca d'Italia

Include il Conto disponibilità del Tesoro per i servizi di tesoreria (L. 26/11/93, n. 483 e DM 19/9/05), il Fondo per l'ammortamento di titoli di Stato (L. 27/10/93, n. 432, modificata dal DL 8/7/94, n. 436, più volte reiterato e convertito con la L. 6/3/96, n. 110) e altri depositi vincolati a scadenza predeterminata.

FP.M.IT.S13.F2BI1.S12BI1.101.111.FAV.EUR.FPBI - Amministrazioni pubbliche: depositi presso istituzioni finanziarie monetarie residenti al netto degli impieghi della liquidità

La somma dei depositi delle Amministrazioni pubbliche presso le Istituzioni monetarie finanziarie residenti. Non include le operazioni OPTES riguardanti gli impieghi di liquidità del Tesoro effettuate con intermediari residenti e, con riferimento alla Cassa depositi e prestiti spa, la quota parte dei prestiti di scopo non ancora erogata e il Fondo per l'ammortamento del debito pubblico.

FP.M.IT.S13.F2BI1.S12BI19.101.111.FAV.EUR.FPBI - Amministrazioni pubbliche: disponibilità liquide del Tesoro

Include il Conto disponibilità del Tesoro per i servizi di tesoreria (L. 26/11/93, n. 483 e DM 19/9/05), il Fondo per l'ammortamento di titoli di Stato (L. 27/10/93, n. 432, modificata dal DL 8/7/94, n. 436, più volte reiterato e convertito con la L. 6/3/96, n. 110), altri depositi vincolati a scadenza predeterminata, le operazioni OPTES riguardanti impieghi della liquidità del Tesoro presso il sistema bancario (Decreto del Ministro dell'Economia e delle Finanze n.25391 del 25 ottobre 2011) e, sino al novembre 1994, il Conto corrente per il servizio di tesoreria provinciale e il Conto transitorio (L. 26/11/93, n. 483).

FP.M.IT.S13.F2BI3.S121.101.111.FAV.EUR.FPBI - Amministrazioni pubbliche: depositi presso la Banca d'Italia (escluso Fondo ammortamento)

Include il Conto disponibilità del Tesoro per i servizi di tesoreria (L. 26/11/93, n. 483 e DM 19/9/05) e altri depositi vincolati a scadenza predeterminata.

FP.M.IT.S13.MGD.SBI3.101.112.FAV.EUR.EDP - Amministrazioni pubbliche: debito lordo

La somma delle passività finanziarie delle Amministrazioni pubbliche, a esclusione di quelle che costituiscono attività di enti appartenenti allo stesso settore. L'aggregato è calcolato in coerenza con i criteri metodologici definiti nel Regolamento del Consiglio delle Comunità Europee n. 479/2009.

FP.M.IT.S13.MGD03.SBI3.101.112.FAV.EUR.EDP - Amministrazioni pubbliche: debito al netto delle disponibilità liquide del Tesoro

La somma delle passività finanziarie delle Amministrazioni pubbliche, a esclusione di quelle che costituiscono attività di enti appartenenti allo stesso settore, al netto dei depositi delle Amministrazioni pubbliche presso la Banca d'Italia e delle operazioni OPTES riguardanti impieghi della liquidità del Tesoro presso il sistema bancario. L'aggregato è calcolato in coerenza con i criteri metodologici definiti nel Regolamento del Consiglio delle Comunità Europee n. 479/2009.

Finanza pubblica: fabbisogno e debito

FP.M.IT.S1311.F4.S211.101.111.FAV.EUR.EDP - Amministrazioni Centrali: passività connesse con i prestiti a stati membri dell'UEM (bilaterali o attraverso l'European Financial Stability Facility - EFSF)

Passività connesse con i prestiti in favore di Stati Membri dell'UEM erogati sia bilateralmente sia attraverso l'European Financial Stability Facility.

FP.M.IT.S1311.F4.S2B15.101.112.FAV.EUR.EDP - Amministrazioni Centrali: passività connesse con i prestiti a medio e lungo termine erogati dall'European Financial Stability Facility (EFSF)

Passività connesse con i prestiti in favore di Stati Membri dell'UEM erogati attraverso l'European Financial Stability Facility.

FP.M.IT.S1311.F5.S212.101.111.FAV.EUR.FPBI - Amministrazioni centrali: partecipazioni al capitale dell'European Stability Mechanism (ESM)

Quota di partecipazione al capitale dell'European Stability Mechanism (ESM). L'ESM dispone di un capitale pari a 700 miliardi, di cui 80 miliardi sotto forma di capitale versato dagli Stati Membri entro il primo semestre del 2014; la parte rimanente è costituita da capitale richiamabile.

TCCE0325 - Debito delle Amministrazioni pubbliche: analisi per vita residua

FP.M.IT.S13.MGD.SBI3.101.112.FAV.EUR.EDP - Amministrazioni pubbliche: debito lordo

La somma delle passività finanziarie delle Amministrazioni pubbliche, a esclusione di quelle che costituiscono attività di enti appartenenti allo stesso settore. L'aggregato è calcolato in coerenza con i criteri metodologici definiti nel Regolamento del Consiglio delle Comunità Europee n. 479/2009.

FP.M.IT.S13.MGD05.SBI3.101.112.FAV.EUR.EDP - Amministrazioni pubbliche: debito lordo con vita residua fino a 1 anno

La somma delle passività finanziarie delle Amministrazioni locali, a esclusione di quelle che costituiscono attività di enti appartenenti alle Amministrazioni pubbliche. L'aggregato è calcolato in coerenza con i criteri metodologici definiti nel Regolamento del Consiglio delle Comunità Europee n. 479/2009.

FP.M.IT.S13.MGD06.SBI3.101.112.FAV.EUR.EDP - Amministrazioni pubbliche: debito lordo con vita residua tra 1 e 5 anni

La somma delle passività finanziarie delle Amministrazioni pubbliche, a esclusione di quelle che costituiscono attività di enti appartenenti alle Amministrazioni pubbliche, con vita residua tra uno e cinque anni. Fino al novembre 2008 la vita residua dei prestiti è stimata sulla base di quella dei titoli; fino all'agosto 2010 la vita residua dei prestiti erogati dalla Cassa depositi e prestiti è stimata sulla base di quella dei prestiti di Istituzioni finanziarie monetarie. L'aggregato è calcolato in coerenza con i criteri metodologici definiti nel Regolamento del Consiglio delle Comunità Europee n. 479/2009.

FP.M.IT.S13.MGD07.SBI3.101.112.FAV.EUR.EDP - Debito lordo con vita residua maggiore di 5 anni

La somma delle passività finanziarie delle Amministrazioni pubbliche, a esclusione di quelle che costituiscono attività di enti appartenenti alle Amministrazioni pubbliche, con vita residua maggiore di cinque anni. Fino al novembre 2008 la vita residua dei prestiti è stimata sulla base di quella dei titoli; fino all'agosto 2010 la vita residua dei prestiti erogati dalla Cassa depositi e prestiti è stimata sulla base di quella dei prestiti di Istituzioni finanziarie monetarie. L'aggregato è calcolato in coerenza con i criteri metodologici definiti nel Regolamento del Consiglio delle Comunità Europee n. 479/2009.

FP.M.IT.S13.MGD08.SBI3.101.112.FAV.EUR.EDP - Amministrazioni pubbliche: strumenti a tasso variabile con vita residua tra 1 e 5 anni

La somma delle passività finanziarie a tasso variabile delle Amministrazioni pubbliche, a esclusione di quelle che costituiscono attività di enti appartenenti alle Amministrazioni pubbliche, con vita residua tra uno e cinque anni. Fino al novembre 2008 la vita residua dei prestiti è stimata sulla base di quella dei titoli; fino all'agosto 2010 la vita residua

Finanza pubblica: fabbisogno e debito

dei prestiti erogati dalla Cassa depositi e prestiti è stimata sulla base di quella dei prestiti di Istituzioni finanziarie monetarie. L'aggregato è calcolato in coerenza con i criteri metodologici definiti nel Regolamento del Consiglio delle Comunità Europee n. 479/2009.

FP.M.IT.S13.MGD09.SBI3.101.112.FAV.EUR.EDP - Strumenti a tasso variabile con vita residua maggiore di 5 anni

La somma delle passività finanziarie a tasso variabile delle Amministrazioni pubbliche, a esclusione di quelle che costituiscono attività di enti appartenenti alle Amministrazioni pubbliche, con vita residua maggiore di cinque anni. Fino al novembre 2008 la vita residua dei prestiti è stimata sulla base di quella dei titoli; fino all'agosto 2010 la vita residua dei prestiti erogati dalla Cassa depositi e prestiti è stimata sulla base di quella dei prestiti di Istituzioni finanziarie monetarie. L'aggregato è calcolato in coerenza con i criteri metodologici definiti nel Regolamento del Consiglio delle Comunità Europee n. 479/2009.

FP.M.IT.S13.MGD10.SBI3.101.112.FAV.AA.EDP - Amministrazioni pubbliche: vita media residua del debito lordo

Vita media residua in anni delle passività finanziarie delle Amministrazioni pubbliche a esclusione di quelle che costituiscono attività di enti appartenenti alle Amministrazioni pubbliche. Fino al novembre 2008 la vita media residua dei prestiti è stimata sulla base di quella dei titoli; fino all'agosto 2010 la vita media residua dei prestiti erogati dalla Cassa depositi e prestiti è stimata sulla base di quella dei prestiti di Istituzioni finanziarie monetarie. L'aggregato è calcolato in coerenza con i criteri metodologici definiti nel Regolamento del Consiglio delle Comunità Europee n. 479/2009.

TCCE0350 - Debito delle Amministrazioni pubbliche: analisi per scadenza originaria, strumento, valuta e residenza dei creditori

FP.M.IT.S13.F2.SBI3.101.112.FAV.EUR.EDP - Amministrazioni pubbliche: monete e depositi passivi in valuta nazionale

La raccolta postale, le monete in circolazione e i depositi in Tesoreria di soggetti non appartenenti al settore delle Amministrazioni pubbliche. A partire dal dicembre 2003, a seguito dell'uscita della Cassa depositi e prestiti dal settore delle Amministrazioni pubbliche, la raccolta postale include solo la quota di pertinenza del Ministero dell'Economia e delle finanze. Essa comprende buoni postali, ordinari e a termine, e conti correnti postali. A seguito della decisione dell'Eurostat del 23 maggio 2005 la serie include anche i versamenti anticipati effettuati dai concessionari d'imposta (DL 10/12/03, n. 341 convertito con la L. 9/2/04, n. 31 e DL 29/11/04, n. 282 convertito con la L.27/12/04, n. 307).

FP.M.IT.S13.F2R00.SBI3.101.112.FAV.EUR.EDP - Amministrazioni pubbliche: monete e depositi a breve termine

Le monete in circolazione, i depositi in Tesoreria di soggetti non appartenenti al settore delle Amministrazioni pubbliche e la raccolta postale, a esclusione dei buoni postali fruttiferi a termine e dei libretti vincolati di risparmio postale. A partire dal dicembre 2003, a seguito dell'uscita della Cassa depositi e prestiti dal settore delle Amministrazioni pubbliche, la raccolta postale include solo la quota di pertinenza del Ministero dell'Economia e delle finanze. Essa comprende i buoni postali ordinari e i conti correnti postali. A seguito della decisione dell'Eurostat del 23 maggio 2005 la serie include i versamenti anticipati effettuati dai concessionari d'imposta (DL 10/12/03, n. 341 convertito con la L. 9/2/04, n. 31 e DL 29/11/04, n. 282 convertito con la L. 27/12/04, n. 307).

FP.M.IT.S13.F2R01.SBI3.101.112.FAV.EUR.EDP - Amministrazioni pubbliche: monete e depositi a medio e lungo termine con vita residua < 1 anno

La quota di pertinenza del Ministero dell'Economia e delle finanze di libretti vincolati di risparmio postale e buoni postali fruttiferi a termine con vita residua fino a un anno.

FP.M.IT.S13.F2R02.SBI3.101.112.FAV.EUR.EDP - Amministrazioni pubbliche: monete e depositi a medio e lungo termine con vita residua > 1 anno

La quota di pertinenza del Ministero dell'Economia e delle finanze di libretti vincolati di risparmio postale e buoni postali fruttiferi a termine con vita residua superiore a un anno.

Finanza pubblica: fabbisogno e debito

FP.M.IT.S13.F3.SBI3.101.112.FAV.EUR.EDP - Amministrazioni pubbliche: titoli di debito

Titoli di debito emessi dalle Amministrazioni pubbliche e non sottoscritti da enti appartenenti allo stesso settore. I titoli sono valutati al valore nominale. Per i titoli denominati in una valuta diversa da quella nazionale, la conversione è effettuata al tasso di cambio di fine periodo. Si tiene conto delle operazioni di swap. La serie comprende i titoli emessi per il rimborso di debiti pregressi, quelli emessi dalle ex aziende autonome il cui onere di rimborso sia a carico dello Stato, quelli emessi nel dicembre 1993 per l'istituzione del Conto disponibilità del Tesoro presso la Banca d'Italia ai sensi della L. 26/11/93, n. 483 e quelli emessi nel mese di novembre 1994 in conversione del Conto transitorio ai sensi del DM 15/11/94 (76.206 miliardi di lire); questi ultimi, inizialmente presenti nel portafoglio della Banca d'Italia, sono stati oggetto di un'operazione di concambio nel dicembre 2002. A seguito della decisione dell'Eurostat del 23 maggio 2005 la serie include i titoli emessi da Infrastrutture spa per il finanziamento degli investimenti per l'alta velocità ferroviaria.

FP.M.IT.S13.F31.SBI3.101.112.FAV.EUR.EDP - Amministrazioni pubbliche: titoli a breve termine

Titoli con scadenza originaria fino a un anno emessi dalle Amministrazioni pubbliche e non sottoscritti da enti appartenenti allo stesso settore. I titoli sono valutati al valore nominale. Per i titoli denominati in una valuta diversa da quella nazionale la conversione è effettuata al tasso di cambio di fine periodo. Si tiene altresì conto delle operazioni di swap.

FP.M.IT.S13.F32R01.SBI3.101.112.FAV.EUR.EDP - Amministrazioni pubbliche: titoli di debito a medio e lungo termine con vita residua < 1 anno

Titoli con scadenza originaria superiore a un anno e con vita residua fino a un anno, emessi dalle Amministrazioni pubbliche e non sottoscritti da enti appartenenti allo stesso settore. I titoli sono valutati al valore nominale. Per i titoli denominati in una valuta diversa da quella nazionale la conversione è effettuata al tasso di cambio di fine periodo. Si tiene conto delle operazioni di swap.

FP.M.IT.S13.F32R02.SBI3.101.112.FAV.EUR.EDP - Amministrazioni pubbliche: titoli di debito a medio e lungo termine con vita residua > 1 anno

Titoli con vita residua superiore a un anno, emessi dalle Amministrazioni pubbliche e non sottoscritti da enti appartenenti allo stesso settore. I titoli sono valutati al valore nominale. Per i titoli denominati in una valuta diversa da quella nazionale la conversione è effettuata al tasso di cambio di fine periodo. Si tiene conto delle operazioni di swap.

FP.M.IT.S13.F4.SBI3.101.112.FAV.EUR.EDP - Amministrazioni pubbliche: prestiti

Prestiti erogati in favore delle Amministrazioni pubbliche, al netto di quelli che costituiscono attività di enti appartenenti alle Amministrazioni pubbliche. Per le componenti si veda la tavola TCCE0175.

FP.M.IT.S13.F41.SBI3.101.112.FAV.EUR.EDP - Amministrazioni pubbliche: prestiti a breve termine

Prestiti erogati in favore delle Amministrazioni pubbliche con scadenza originaria fino a un anno, al netto di quelli che costituiscono attività di enti appartenenti alle Amministrazioni pubbliche.

FP.M.IT.S13.F42R01.SBI3.101.112.FAV.EUR.EDP - Amministrazioni pubbliche: prestiti a medio e a lungo termine con vita residua < 1 anno

Prestiti erogati in favore delle Amministrazioni pubbliche con scadenza originaria superiore a un anno e vita residua fino a un anno, al netto di quelli che costituiscono attività di enti appartenenti alle Amministrazioni pubbliche.

FP.M.IT.S13.F42R02.SBI3.101.112.FAV.EUR.EDP - Amministrazioni pubbliche: prestiti a medio e a lungo termine con vita residua > 1 anno

Prestiti erogati in favore delle Amministrazioni pubbliche con vita residua superiore a un anno, al netto di quelli che costituiscono attività di enti appartenenti alle Amministrazioni pubbliche.

Finanza pubblica: fabbisogno e debito

FP.M.IT.S13.MGD.S2.101.112.FAV.EUR.EDP - Amministrazioni pubbliche: debito lordo detenuto da non residenti

Passività finanziarie delle Amministrazioni pubbliche detenute da soggetti non residenti. Le passività finanziarie considerate sono quelle previste dal Regolamento del Consiglio delle Comunità Europee n. 479/2009 (monete e depositi, prestiti e titoli). L'aggregato include le passività connesse con i prestiti in favore di Stati Membri dell'UEM erogati dall'European Financial Stability Facility.

FP.M.IT.S13.MGD.SBI122.101.112.FAV.EUR.EDP - Amministrazioni pubbliche: debito lordo detenuto da residenti

La quota delle passività finanziarie delle Amministrazioni pubbliche detenute da soggetti residenti. Per le singole componenti si veda tavola TCCE0200.

FP.M.IT.S13.MGD.SBI3.101.112.FAV.EUR.EDP - Amministrazioni pubbliche: debito lordo

La somma delle passività finanziarie delle Amministrazioni pubbliche, a esclusione di quelle che costituiscono attività di enti appartenenti allo stesso settore. L'aggregato è calcolato in coerenza con i criteri metodologici definiti nel Regolamento del Consiglio delle Comunità Europee n. 479/2009.

FP.M.IT.S13.MGD01.SBI3.101.112.FAV.EUR.EDP - Amministrazioni pubbliche: debito lordo con scadenza iniziale > 1 anno

La somma delle passività finanziarie con scadenza originaria superiore a un anno delle Amministrazioni pubbliche, a esclusione di quelle che costituiscono attività di enti appartenenti alle Amministrazioni pubbliche. L'aggregato è calcolato in coerenza con i criteri metodologici definiti nel Regolamento del Consiglio delle Comunità Europee n. 479/2009.

FP.M.IT.S13.MGD04.SBI3.101.112.FAV.EUR.EDP - Amministrazioni pubbliche: debito lordo in valute estere

La somma delle passività finanziarie denominate in valute estere delle Amministrazioni pubbliche, a esclusione di quelle che costituiscono attività di enti appartenenti allo stesso settore. L'aggregato è calcolato in coerenza con i criteri metodologici definiti del Regolamento del Consiglio delle Comunità Europee n. 479/2009.

FP.M.IT.S13.MGD11.SBI3.101.112.FAV.EUR.EDP - Amministrazioni pubbliche: debito lordo in Euro

La somma delle passività finanziarie denominate in euro delle Amministrazioni pubbliche, a esclusione di quelle che costituiscono attività di enti appartenenti allo stesso settore. L'aggregato è calcolato in coerenza con i criteri metodologici definiti nel Regolamento del Consiglio delle Comunità Europee n. 479/2009.

FP.M.IT.S13.MGD12.SBI3.101.112.FAV.EUR.EDP - Amministrazioni pubbliche: debito lordo a medio e lungo termine con vita residua < 1 anno

La somma delle passività finanziarie delle Amministrazioni pubbliche con scadenza originaria superiore a un anno e con vita residua fino a un anno. Sono escluse le passività che costituiscono attività di enti appartenenti alle Amministrazioni pubbliche. L'aggregato è calcolato in coerenza con i criteri metodologici definiti nel Regolamento del Consiglio delle Comunità Europee n. 479/2009.

FP.M.IT.S13.MGD13.SBI3.101.112.FAV.EUR.EDP - Amministrazioni pubbliche: debito lordo a medio e lungo termine con vita residua > 1 anno

La somma delle passività finanziarie delle Amministrazioni pubbliche con vita residua superiore a un anno. Sono escluse le passività che costituiscono attività di enti appartenenti alle Amministrazioni pubbliche. L'aggregato è calcolato in coerenza con i criteri metodologici definiti nel Regolamento del Consiglio delle Comunità Europee n. 479/2009.

FP.M.IT.S13.MGD14.SBI3.101.112.FAV.EUR.EDP - Amministrazioni pubbliche: debito lordo a breve termine

La somma delle passività finanziarie delle Amministrazioni pubbliche con scadenza originaria fino a un anno, a esclusione di quelle che costituiscono attività di enti appartenenti allo stesso settore. L'aggregato è calcolato in coerenza con i criteri metodologici definiti nel Regolamento del Consiglio delle Comunità Europee n. 479/2009.

Finanza pubblica: fabbisogno e debito

TCCE0375 - Debito delle Amministrazioni centrali: analisi per scadenza originaria, strumento, valuta e residenza dei creditori

FP.M.IT.S1311.F2.SBI4.101.112.FAV.EUR.EDP - Amministrazioni Centrali: monete e depositi (consolidati nell'ambito delle Amministrazioni Centrali)

L'aggregato coincide con quello attribuito alle Amministrazioni pubbliche (cfr. tavola TCCE0175).

FP.M.IT.S1311.F2R00.SBI4.101.112.FAV.EUR.EDP - Amministrazioni Centrali: monete e depositi a breve termine

L'aggregato coincide con quello attribuito alle Amministrazioni pubbliche (cfr. tavola TCCE0350).

FP.M.IT.S1311.F2R01.SBI4.101.112.FAV.EUR.EDP - Amministrazioni Centrali: monete e depositi a medio e lungo termine con vita residua < 1 anno

L'aggregato coincide con quello attribuito alle Amministrazioni pubbliche (cfr. tavola TCCE0350).

FP.M.IT.S1311.F2R02.SBI4.101.112.FAV.EUR.EDP - Amministrazioni Centrali: monete e depositi a medio e lungo termine con vita residua >1 anno

La quota di pertinenza del Ministero dell'Economia e delle finanze di libretti vincolati di risparmio postale e buoni postali fruttiferi a termine con vita residua superiore a un anno.

FP.M.IT.S1311.F3.SBI4.101.112.FAV.EUR.EDP - Amministrazioni Centrali: titoli di debito (consolidati nell'ambito delle Amministrazioni Centrali)

Titoli di debito emessi dalle Amministrazioni centrali e non sottoscritti da enti appartenenti allo stesso settore. I titoli sono valutati al valore nominale. Per i titoli denominati in una valuta diversa da quella nazionale, la conversione è effettuata al tasso di cambio di fine periodo. Si tiene conto delle operazioni di swap. La serie comprende i titoli emessi per il rimborso di debiti pregressi, quelli emessi dalle ex aziende autonome il cui onere di rimborso sia a carico dello Stato, quelli emessi nel dicembre 1993 per l'istituzione del Conto disponibilità del Tesoro presso la Banca d'Italia ai sensi della L. 26/11/93, n. 483 e quelli emessi nel mese di novembre 1994 in conversione del Conto transitorio ai sensi del DM 15/11/94 (76.206 miliardi di lire); questi ultimi, inizialmente presenti nel portafoglio della Banca d'Italia, sono stati oggetto di un'operazione di concambio nel dicembre 2002. A seguito della decisione dell'Eurostat del 23 maggio 2005, la serie include i titoli emessi da Infrastrutture spa per il finanziamento degli investimenti per l'alta velocità ferroviaria.

FP.M.IT.S1311.F31.SBI4.101.112.FAV.EUR.EDP - Amministrazioni Centrali: titoli di debito a breve termine (consolidati nell'ambito delle Amministrazioni Centrali)

Titoli con scadenza originaria fino a un anno, emessi dalle Amministrazioni centrali e non sottoscritti da altri enti appartenenti allo stesso sottosectore. I titoli sono valutati al valore nominale. Per i titoli denominati in una valuta diversa da quella nazionale, la conversione è effettuata al tasso di cambio di fine periodo. Si tiene conto delle operazioni di swap.

FP.M.IT.S1311.F32R01.SBI4.101.112.FAV.EUR.EDP - Amministrazioni Centrali: titoli di debito a medio e lungo termine con vita residua < 1 anno

Titoli con scadenza originaria superiore a un anno e con vita residua fino a un anno, emessi dalle Amministrazioni centrali e non sottoscritti da enti appartenenti allo stesso sottosectore. I titoli sono valutati al valore nominale. Per i titoli denominati in una valuta diversa da quella nazionale, la conversione è effettuata al tasso di cambio di fine periodo. Si tiene conto delle operazioni di swap.

Finanza pubblica: fabbisogno e debito

FP.M.IT.S1311.F32R02.SBI4.101.112.FAV.EUR.EDP - Amministrazioni Centrali: titoli di debito a medio e lungo termine con vita residua > 1 anno

Titoli con vita residua superiore a un anno, emessi dalle Amministrazioni centrali e non sottoscritti da enti appartenenti allo stesso sottosettore. I titoli sono valutati al valore nominale. Per i titoli denominati in una valuta diversa da quella nazionale, la conversione è effettuata al tasso di cambio di fine periodo. Si tiene conto delle operazioni di swap.

FP.M.IT.S1311.F4.SBI4.101.112.FAV.EUR.EDP - Amministrazioni Centrali: prestiti (consolidati nell'ambito delle Amministrazioni Centrali)

Prestiti erogati in favore delle Amministrazioni centrali, al netto di quelli che costituiscono attività di enti appartenenti allo stesso sottosettore. Per i prestiti denominati in valuta diversa da quella nazionale, la conversione è effettuata al tasso di cambio di fine periodo. La serie include i prestiti di banche e fondi monetari (cfr. tavola TCCE0225), di altri residenti, le passività verso la Banca d'Italia, i proventi delle operazioni di cartolarizzazione per la parte considerata come prestito secondo i criteri indicati dall'Eurostat, le passività connesse con i prestiti in favore di Stati Membri dell'UEM erogati attraverso l'European Financial Stability Facility e, dal dicembre 1997, le cessioni pro soluto a favore di intermediari finanziari non bancari in attuazione della decisione dell'Eurostat del 31 luglio 2012. A partire dal dicembre 2003, a seguito dell'uscita della Cassa depositi e prestiti dal settore delle Amministrazioni pubbliche, la serie comprende, fino all'agosto 2006, anche i prestiti erogati dalla Cassa depositi e prestiti spa in favore delle Amministrazioni centrali al netto della quota parte dei prestiti di scopo non ancora erogata e presente nei depositi nelle segnalazioni di vigilanza. A seguito della decisione dell'Eurostat del 23 maggio 2005, la serie include i prestiti erogati da Infrastrutture spa per il finanziamento degli investimenti per l'alta velocità ferroviaria.

FP.M.IT.S1311.F41.SBI4.101.112.FAV.EUR.EDP - Amministrazioni Centrali: prestiti a breve termine (consolidati nell'ambito delle Amministrazioni Centrali)

Prestiti erogati in favore delle Amministrazioni centrali con scadenza originaria fino a un anno. La serie include le passività verso la Banca d'Italia e, dal dicembre 1997, le cessioni pro soluto a favore di intermediari finanziari non bancari in attuazione della decisione dell'Eurostat del 31 luglio 2012.

FP.M.IT.S1311.F42R01.SBI4.101.112.FAV.EUR.EDP - Amministrazioni Centrali: prestiti a medio e a lungo termine con vita residua < 1 anno

Prestiti erogati in favore delle Amministrazioni centrali con scadenza originaria superiore a un anno e vita residua fino a un anno.

FP.M.IT.S1311.F42R02.SBI4.101.112.FAV.EUR.EDP - Amministrazioni Centrali: prestiti a medio e a lungo termine con vita residua > 1 anno

Prestiti erogati in favore delle Amministrazioni centrali con vita residua superiore a un anno. Per i prestiti denominati in valuta diversa da quella nazionale, la conversione è effettuata al tasso di cambio di fine periodo.

FP.M.IT.S1311.MGD.S2.101.112.FAV.EUR.EDP - Amministrazioni Centrali: debito lordo detenuto da non residenti
La quota delle passività finanziarie delle Amministrazioni centrali detenute da soggetti non residenti.

FP.M.IT.S1311.MGD.SBI146.101.112.FAV.EUR.EDP - Amministrazioni Centrali: debito lordo detenuto da residenti
La quota delle passività finanziarie delle Amministrazioni centrali detenute da soggetti residenti.

FP.M.IT.S1311.MGD.SBI4.101.112.FAV.EUR.EDP - Amministrazioni Centrali: debito lordo non consolidato

La somma delle passività finanziarie delle Amministrazioni centrali (a esclusione di quelle detenute dallo stesso sottosettore), comprese quelle che costituiscono attività di enti appartenenti agli altri sottosestori delle Amministrazioni pubbliche. L'aggregato è calcolato in coerenza con i criteri metodologici definiti nel Regolamento del Consiglio delle Comunità Europee n. 479/2009.

Finanza pubblica: fabbisogno e debito

FP.M.IT.S1311.MGD01.SBI4.101.112.FAV.EUR.EDP - Amministrazioni Centrali: debito lordo a medio e lungo termine

La somma delle passività finanziarie delle Amministrazioni centrali con scadenza originaria superiore a un anno (a esclusione di quelle detenute dallo stesso settore), comprese quelle che costituiscono attività di enti appartenenti agli altri sottosettori delle Amministrazioni pubbliche. L'aggregato è calcolato in coerenza con i criteri metodologici definiti nel Regolamento del Consiglio delle Comunità Europee n. 479/2009.

FP.M.IT.S1311.MGD04.SBI4.101.112.FAV.EUR.EDP - Amministrazioni Centrali: debito lordo non consolidato in valuta estera

La somma delle passività finanziarie denominate in valuta estera delle Amministrazioni centrali, a esclusione di quelle detenute dallo stesso settore. Sono incluse quelle che costituiscono attività di enti appartenenti agli altri sottosettori delle Amministrazioni pubbliche. L'aggregato è calcolato in coerenza con i criteri metodologici definiti nel Regolamento del Consiglio delle Comunità Europee n. 479/2009.

FP.M.IT.S1311.MGD11.SBI4.101.112.FAV.EUR.EDP - Amministrazioni Centrali: debito lordo in Euro

La somma delle passività finanziarie denominate in euro delle Amministrazioni centrali, a esclusione di quelle detenute dallo stesso settore. Sono incluse quelle che costituiscono attività di enti appartenenti agli altri sottosettori delle Amministrazioni pubbliche. L'aggregato è calcolato in coerenza con i criteri metodologici definiti nel Regolamento del Consiglio delle Comunità Europee n. 479/2009.

FP.M.IT.S1311.MGD12.SBI4.101.112.FAV.EUR.EDP - Amministrazioni Centrali: debito lordo a medio e lungo termine con vita residua < 1 anno

La somma delle passività finanziarie delle Amministrazioni centrali con scadenza originaria superiore a un anno e con vita residua fino a un anno, a esclusione di quelle detenute dallo stesso settore. Sono incluse le passività che costituiscono attività di enti appartenenti agli altri sottosettori delle Amministrazioni pubbliche. L'aggregato è calcolato in coerenza con i criteri metodologici definiti nel Regolamento del Consiglio delle Comunità Europee n. 479/2009.

FP.M.IT.S1311.MGD13.SBI4.101.112.FAV.EUR.EDP - Amministrazioni Centrali: debito lordo a medio e lungo termine con vita residua > 1 anno

La somma delle passività finanziarie delle Amministrazioni centrali con vita residua superiore a un anno, a esclusione di quelle detenute dallo stesso settore. Sono incluse quelle che costituiscono attività di enti appartenenti agli altri sottosettori delle Amministrazioni pubbliche. L'aggregato è calcolato in coerenza con i criteri metodologici definiti nel Regolamento del Consiglio delle Comunità Europee n. 479/2009.

FP.M.IT.S1311.MGD14.SBI4.101.112.FAV.EUR.EDP - Amministrazioni Centrali: debito lordo a breve termine

La somma delle passività finanziarie delle Amministrazioni centrali con scadenza originaria fino a un anno (a esclusione di quelle detenute dallo stesso settore), comprese quelle che costituiscono attività di enti appartenenti agli altri sottosettori delle Amministrazioni pubbliche. L'aggregato è calcolato in coerenza con i criteri metodologici definiti nel Regolamento del Consiglio delle Comunità Europee n. 479/2009.

Tutti i fascicoli della collana Statistiche sono disponibili sul sito internet della Banca d'Italia:

<http://www.bancaditalia.it/statistiche/>

Eventuali chiarimenti sui dati contenuti in questa pubblicazione possono essere richiesti

via e-mail all'indirizzo: statistiche@bancaditalia.it

Pubblicazione non soggetta a registrazione ai sensi dell'art. 3 bis della L. 103/2012