

# Finanza pubblica: fabbisogno e debito

14 agosto 2020

Per informazioni: [statistiche@bancaditalia.it](mailto:statistiche@bancaditalia.it)  
[www.bancaditalia.it/statistiche/index.html](http://www.bancaditalia.it/statistiche/index.html)

Figura 1

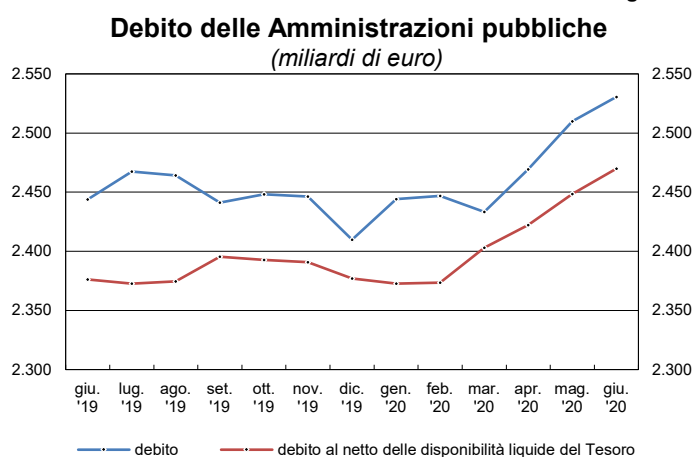


Figura 2

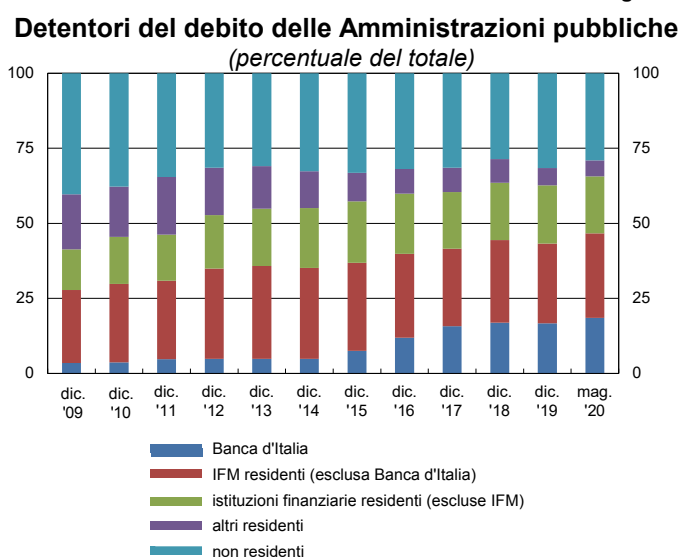


Figura 3

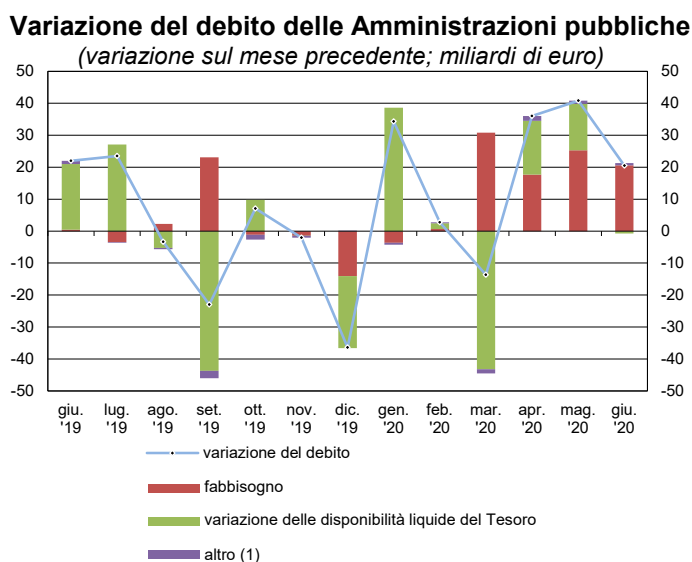


Figura 4



(1) Effetto complessivo di: a) scarti e premi all'emissione e al rimborso; b) rivalutazione dei titoli indicizzati all'inflazione; c) variazione del tasso di cambio. - (2) È esclusa la parte del fabbisogno determinata dal sostegno finanziario ai paesi della UEM, costituito dai prestiti, erogati sia bilateralmente sia attraverso l'European Financial Stability Facility (EFSF), e dal contributo al capitale dell'European Stability Mechanism (ESM).

## Avvertenze

- I. Le elaborazioni, salvo diversa indicazione, sono eseguite dalla Banca d'Italia.
- II. Segni convenzionali:
  - il fenomeno non esiste;
  - .... il fenomeno esiste ma i dati non si conoscono;
  - .. i dati non raggiungono la cifra significativa dell'ordine minimo considerato.I dati riportati fra parentesi sono provvisori, quelli fra parentesi in corsivo sono stimati.
- III. Le tavole sono contrassegnate, oltre che da un numero progressivo, da un codice alfanumerico che individua in modo univoco il contenuto della tavola nell'archivio elettronico in cui sono memorizzate le informazioni destinate alla diffusione esterna. Analogo codice identifica le diverse grandezze riportate in ciascuna tavola.

## Indice

Avvertenze

[Accesso ai dati in BDS](#)

Tavola 1	- Formazione del fabbisogno delle Amministrazioni centrali	<a href="#">TCCE0100</a>
Tavola 2	- Finanziamento del fabbisogno delle Amministrazioni pubbliche: analisi per strumenti	<a href="#">TCCE0125</a>
Tavola 3	- Finanziamento del fabbisogno delle Amministrazioni pubbliche: analisi per sottosettori	<a href="#">TCCE0155</a>
Tavola 4	- Debito delle Amministrazioni pubbliche: analisi per strumenti	<a href="#">TCCE0175</a>
Tavola 5	- Debito delle Amministrazioni pubbliche: analisi per settori detentori	<a href="#">TCCE0200</a>
Tavola 6	- Debito delle Amministrazioni pubbliche: analisi per sottosettori	<a href="#">TCCE0225</a>
Tavola 7	- Debito delle Amministrazioni pubbliche: analisi per vita residua	<a href="#">TCCE0325</a>
Tavola 8	- Debito delle Amministrazioni pubbliche: analisi per scadenza originaria, strumento, valuta e residenza dei creditori	<a href="#">TCCE0350</a>
Tavola 9	- Debito delle Amministrazioni centrali: analisi per scadenza originaria, strumento, valuta e residenza dei creditori	<a href="#">TCCE0375</a>
Tavola 10	- Debito delle Amministrazioni locali: analisi per comparti e strumenti	<a href="#">TCCE0250</a>
Tavola 11	- Debito delle Amministrazioni locali: analisi per aree geografiche	<a href="#">TCCE0275</a>
Tavola 12	- Debito, depositi e altre attività delle Amministrazioni pubbliche	<a href="#">TCCE0300</a>
	Appendice metodologica	

[Tavole consultabili esclusivamente nella BDS](#)

[Principali indicatori di Finanza pubblica](#)

## Formazione del fabbisogno delle Amministrazioni centrali

(milioni di euro)

Periodo	Incassi di bilancio			Pagamenti di bilancio			Saldo del bilancio statale (a)	Saldo di Tesoreria (b)		Fabbisogno delle Amministrazioni centrali -(a+b)	Dismissioni (c)	Fabbisogno delle Amministrazioni centrali al netto delle dismissioni -(a+b)+c
	Entrate tributarie (1)	Altre entrate	Totale	Spese correnti	Spese conto capitale	Totale			di cui: Fondi della riscossione (2)			
2018	463.389	61.742	525.132	532.611	38.613	571.224	-46.092	5.927	-3	40.166	2	40.167
2019	461.732	62.620	524.352	552.782	38.831	591.613	-67.261	28.725	-167	38.536	..	38.537
2018 - lug.	49.379	7.453	56.832	42.855	1.855	44.710	12.123	164	-140	-12.287	..	-12.287
ago.	43.716	1.781	45.497	27.064	1.880	28.944	16.554	-14.693	-486	-1.861	..	-1.861
set.	28.116	1.469	29.585	58.058	5.347	63.405	-33.820	13.446	532	20.374	..	20.374
ott.	31.370	4.637	36.006	40.501	1.569	42.070	-6.063	3.139	-410	2.924	1	2.925
nov.	38.973	4.431	43.404	51.335	2.467	53.802	-10.398	5.079	1.197	5.319	..	5.319
dic.	84.739	19.381	104.120	66.485	10.756	77.242	26.878	-14.392	-237	-12.487	..	-12.487
2019 - gen.	34.510	2.919	37.429	20.585	234	20.819	16.610	-13.469	-605	-3.142	..	-3.142
feb.	28.937	2.278	31.215	53.833	4.606	58.439	-27.224	17.718	-31	9.506	..	9.506
mar.	28.723	2.720	31.443	54.956	2.518	57.474	-26.031	5.571	-108	20.460	..	20.460
apr.	30.363	9.390	39.754	55.164	1.541	56.705	-16.952	15.487	166	1.465	..	1.465
mag.	34.120	3.222	37.342	25.361	1.547	26.908	10.435	-11.734	484	1.299	..	1.299
giu.	32.654	4.687	37.341	27.035	2.505	29.540	7.801	-9.209	-249	1.408	..	1.408
lug.	46.462	7.206	53.669	76.752	5.298	82.050	-28.381	31.737	-479	-3.356	..	-3.356
ago.	41.397	1.621	43.018	28.763	1.000	29.763	13.256	-15.655	-406	2.399	..	2.399
set.	28.039	3.326	31.365	32.326	1.396	33.721	-2.356	-21.021	766	23.377	..	23.377
ott.	39.067	2.665	41.732	36.178	3.625	39.803	1.929	-592	-204	-1.337	..	-1.337
nov.	42.277	5.038	47.315	57.177	3.814	60.992	-13.676	15.180	502	-1.504	..	-1.504
dic.	75.183	17.546	92.729	84.653	10.747	95.400	-2.671	14.711	-3	-12.040	..	-12.040
2020 - gen.	(35.919)	(3.199)	(39.118)	(28.109)	(1.378)	(29.487)	(9.631)	(-3.891)	(-681)	(-5.740)	(..)	(-5.740)
feb.	(31.559)	(2.411)	(33.969)	(37.205)	(1.274)	(38.479)	(-4.510)	(3.691)	(-196)	(818)	(..)	(818)
mar.	(27.456)	(2.732)	(30.188)	(72.669)	(6.511)	(79.181)	(-48.992)	(17.449)	(-347)	(31.544)	(..)	(31.544)
apr.	(24.159)	(9.903)	(34.062)	(59.188)	(5.201)	(64.389)	(-30.327)	(13.462)	(75)	(16.865)	(..)	(16.866)
mag.	(24.648)	(1.640)	(26.288)	(35.577)	(4.754)	(40.331)	(-14.043)	(-11.037)	(516)	(25.080)	(..)	(25.080)
giu.	(26.160)	(5.370)	(31.530)	(54.226)	(4.013)	(58.238)	(-26.708)	(4.975)	(1.320)	(21.733)	(..)	(21.734)

(1) Le entrate tributarie del bilancio dello Stato riportate in questa tavola non corrispondono all'ammontare dei tributi erariali effettivamente versati. I flussi mensili sono, infatti, rilevati al momento della contabilizzazione in bilancio che, dal maggio del 1998, non avviene più contestualmente al versamento. A partire da tale data, i principali tributi erariali vengono versati in Tesoreria (nella contabilità speciale "Fondi della riscossione") e solo successivamente contabilizzati nei relativi capitoli del bilancio dello Stato. - (2) I flussi riportati in questa voce indicano le variazioni delle giacenze di entrate nella contabilità speciale. Un flusso positivo indica un aumento delle giacenze (le entrate versate sono superiori a quelle contabilizzate in bilancio), un flusso negativo una riduzione delle giacenze (le contabilizzazioni superano i versamenti).

## Finanziamento del fabbisogno delle Amministrazioni pubbliche: analisi per strumenti

(milioni di euro)

Periodo	Monete e depositi		Titoli a breve termine	Titoli a medio e a lungo termine	Prestiti di IFM	Altre passività	Transazioni in strumenti di debito	Variazione delle disponibilità liquide del Tesoro (valore positivo: -)		Fabbisogno delle amministrazioni pubbliche
		di cui: Raccolta postale							di cui: impieghi della liquidità (valore positivo: -)	
2018 .....	5.235	-2.126	795	42.329	-4.652	747	44.454	-5.755	19.500	38.699
2019 .....	-10.313	-4.720	6.429	43.959	-7.385	636	33.326	2.161	-18.000	35.487
2018 - lug. ....	5.627	-185	-204	16.952	-3.831	-1.253	17.291	-31.579	-2.500	-14.289
ago. ....	-2.316	447	-586	-13.809	90	17	-16.604	14.901	-1.020	-1.703
set. ....	-1.051	-593	156	5.468	319	-74	4.817	15.433	-5.600	20.251
ott. ....	-1.222	178	-4	4.552	-424	-703	2.199	970	-1.420	3.168
nov. ....	-101	-818	448	6.406	807	974	8.533	-3.279	2.070	5.254
dic. ....	2.693	643	-5.890	-26.635	-1.224	1.421	-29.636	16.862	18.350	-12.774
2019 - gen. ....	3.974	-1.044	8.033	29.421	-520	-514	40.394	-44.023	-13.990	-3.629
feb. ....	-3.900	-369	-112	3.998	-264	65	-214	9.796	-2.000	9.583
mar. ....	167	-2.138	595	-3.245	-176	308	-2.351	22.364	1.350	20.013
apr. ....	885	1.313	682	12.685	-191	-110	13.952	-11.560	-1.350	2.392
mag. ....	-1.016	-646	333	-10.086	962	-231	-10.038	11.348	3.000	1.309
giu. ....	-1.782	-1.132	-408	23.070	-543	668	21.005	-20.544	-3.000	461
lug. ....	5.821	1.614	-86	19.085	-2.309	1.139	23.649	-27.089	3.000	-3.439
ago. ....	-59	-1.262	1.764	-4.497	68	-279	-3.003	5.293	-3.010	2.290
set. ....	1.793	-278	1.008	-22.975	59	-524	-20.639	43.743	-10.000	23.104
ott. ....	-216	1.225	1.243	7.479	-58	182	8.629	-9.753	-3.400	-1.124
nov. ....	-5.202	-1.846	-43	3.575	352	-166	-1.484	60	2.000	-1.424
dic. ....	-10.777	-158	-6.579	-14.551	-4.765	97	-36.575	22.527	9.400	-14.048
2020 - gen. ....	(2.712)	(-1.740)	(5.798)	(25.077)	(1.157)	(239)	(34.982)	(-38.614)	(-6.000)	(-3.632)
feb. ....	(-2.222)	(-318)	(-1.072)	(6.203)	(-20)	(-376)	(2.513)	(-1.821)	(-500)	(692)
mar. ....	(10.750)	(1.343)	(-187)	(-23.789)	(1.293)	(-464)	(-12.397)	(43.232)	(15.500)	(30.835)
apr. ....	(-1.946)	(-4)	(10.140)	(25.678)	(587)	(106)	(34.564)	(-16.820)	(11.500)	(17.744)
mag. ....	(-4.154)	(160)	(10.859)	(32.618)	(589)	(-79)	(39.833)	(-14.502)	(-2.500)	(25.331)
giu. ....	(-661)	(-275)	(1.368)	(20.404)	(-1.452)	(168)	(19.827)	(767)	(..)	(20.594)

## Finanziamento del fabbisogno delle Amministrazioni pubbliche: analisi per sottosectori

(milioni di euro)

Periodo	Fabbisogno delle Amministrazioni centrali			Fabbisogno aggiuntivo delle Amministrazioni locali			Fabbisogno aggiuntivo degli Enti di previdenza	Fabbisogno delle Amministrazioni pubbliche	Fabbisogno al netto di regolazioni e dismissioni
	di cui:		di cui:						
	Titoli	Prestiti di IFM	Titoli	Prestiti di IFM					
2018 .....	40.166	44.313	-3.345	-1.459	-1.189	-1.276	-8	38.699	38.681
2019 .....	38.536	51.464	-4.788	-3.022	-1.076	-2.579	-28	35.487	35.472
2018 - lug.....	-12.287	16.821	-1.748	-2.010	-74	-2.074	8	-14.289	-14.289
ago.....	-1.861	-14.364	-20	152	-31	113	6	-1.703	-1.703
set.....	20.374	5.665	125	-3	-42	292	-120	20.251	20.250
ott.....	2.924	4.582	-452	250	-34	47	-6	3.168	3.169
nov.....	5.319	6.957	720	-64	-104	88	-1	5.254	5.254
dic.....	-12.487	-32.172	-620	-290	-353	-608	3	-12.774	-12.781
2019 - gen.....	-3.142	37.497	190	-538	-44	-759	51	-3.629	-3.629
feb.....	9.506	3.905	-339	24	-19	24	53	9.583	9.582
mar.....	20.460	-2.608	15	-450	-42	-196	3	20.013	20.013
apr.....	1.465	13.400	-622	895	-34	404	33	2.392	2.391
mag.....	1.299	-9.629	592	42	-124	391	-32	1.309	1.309
giu.....	1.408	22.942	-377	-969	-280	-186	22	461	461
lug.....	-3.356	19.043	-1.759	-60	-44	-517	-24	-3.439	-3.440
ago.....	2.399	-2.705	6	-130	-28	29	20	2.290	2.289
set.....	23.377	-21.925	17	-288	-42	24	14	23.104	23.103
ott.....	-1.337	8.754	-41	382	-32	156	-169	-1.124	-1.125
nov.....	-1.504	3.638	150	77	-106	195	3	-1.424	-1.427
dic.....	-12.040	-20.848	-2.619	-2.006	-282	-2.144	-2	-14.048	-14.057
2020 - gen.....	(-5.740)	(30.920)	(-867)	(2.109)	(-45)	(2.023)	(-1)	(-3.632)	(-3.632)
feb.....	(818)	(5.150)	(-122)	(-204)	(-19)	(28)	(78)	(692)	(691)
mar.....	(31.544)	(-23.933)	(1.901)	(-638)	(-43)	(-533)	(-71)	(30.835)	(30.835)
apr.....	(16.865)	(35.852)	(-235)	(809)	(-34)	(727)	(70)	(17.744)	(17.740)
mag.....	(25.080)	(43.587)	(214)	(244)	(-110)	(369)	(8)	(25.331)	(25.330)
giu.....	(21.733)	(22.057)	(-527)	(-1.162)	(-285)	(-937)	(23)	(20.594)	(20.594)

## Debito delle Amministrazioni pubbliche: analisi per strumenti

(milioni di euro)

Periodo	Monete e depositi		Titoli a breve termine	Titoli a medio e a lungo termine	Prestiti di IFM	Altre passività		Debito delle Amministrazioni pubbliche			
	di cui: Raccolta postale	di cui: connesse con i prestiti dell'EFSF				di cui:					
						In valuta	A medio e a lungo termine	di cui: a tasso variabile			
2018 .....	237.605	72.307	107.358	1.855.988	132.199	47.793	33.893	2.380.942	3.180	2.025.340	392.444
2019 .....	227.292	67.586	113.786	1.895.520	124.814	48.429	33.509	2.409.841	3.247	2.058.539	387.110
2018 - lug.....	239.603	72.450	113.234	1.876.502	132.631	46.158	33.893	2.408.128	3.103	2.046.158	412.833
ago.....	237.287	72.897	112.648	1.863.391	132.721	46.176	33.893	2.392.223	3.116	2.033.202	414.488
set.....	236.236	72.304	112.804	1.868.979	133.040	46.101	33.893	2.397.161	3.136	2.039.164	402.989
ott.....	235.014	72.482	112.800	1.874.477	132.615	45.398	33.893	2.400.305	3.176	2.044.358	401.183
nov.....	234.913	71.664	113.248	1.882.058	133.422	46.373	33.893	2.410.014	3.172	2.052.119	395.238
dic.....	237.605	72.307	107.358	1.855.988	132.199	47.793	33.893	2.380.942	3.180	2.025.340	392.444
2019 - gen.....	241.579	71.263	115.391	1.885.150	131.679	47.279	33.893	2.421.078	3.174	2.054.383	394.391
feb.....	237.679	70.894	115.279	1.889.016	131.415	47.344	33.893	2.420.733	3.220	2.058.526	399.442
mar.....	237.846	68.756	115.874	1.883.481	131.239	47.653	33.893	2.416.092	3.224	2.052.875	398.038
apr.....	238.731	70.069	116.556	1.896.546	131.048	47.543	33.893	2.430.424	3.225	2.066.004	400.544
mag.....	237.715	69.423	116.888	1.888.044	132.010	47.312	33.893	2.421.969	3.232	2.057.892	403.715
giu.....	235.933	68.291	116.480	1.912.115	131.467	47.980	33.893	2.443.976	3.193	2.080.675	405.038
lug.....	241.754	69.905	116.394	1.931.018	129.158	49.119	33.893	2.467.442	3.228	2.098.154	406.698
ago.....	241.695	68.643	118.158	1.926.169	129.226	48.840	33.893	2.464.088	3.253	2.093.196	407.231
set.....	243.488	68.365	119.165	1.900.903	129.285	48.317	33.893	2.441.157	3.293	2.068.080	389.522
ott.....	243.272	69.590	120.408	1.906.841	129.226	48.498	33.701	2.448.245	3.245	2.074.287	399.918
nov.....	238.070	67.744	120.365	1.909.910	129.579	48.332	33.509	2.446.256	3.287	2.077.262	388.010
dic.....	227.292	67.586	113.786	1.895.520	124.814	48.429	33.509	2.409.841	3.247	2.058.539	387.110
2020 - gen.....	(230.004)	(65.846)	(119.584)	(1.919.978)	(125.971)	(48.667)	(33.509)	(2.444.204)	(3.285)	(2.084.406)	(388.255)
feb.....	(227.782)	(65.529)	(118.511)	(1.926.393)	(125.951)	(48.291)	(33.509)	(2.446.929)	(3.370)	(2.090.877)	(393.837)
mar.....	(238.533)	(66.871)	(118.324)	(1.901.312)	(127.243)	(47.827)	(33.509)	(2.433.239)	(3.287)	(2.066.395)	(392.838)
apr.....	(236.586)	(66.867)	(128.474)	(1.928.402)	(127.830)	(47.933)	(33.509)	(2.469.225)	(3.304)	(2.093.852)	(379.914)
mag.....	(232.432)	(67.027)	(139.338)	(1.962.038)	(128.418)	(47.854)	(33.509)	(2.510.080)	(3.246)	(2.127.746)	(404.999)
giu.....	(231.772)	(66.753)	(140.705)	(1.983.138)	(126.966)	(48.022)	(33.509)	(2.530.604)	(3.212)	(2.147.166)	(404.235)

## Debito delle Amministrazioni pubbliche: analisi per settori detentori

(milioni di euro)

Periodo	Banca d'Italia		Altre IFM residenti		Altre istituzioni finanziarie residenti		Altri residenti		Non residenti		Debito delle Amministrazioni pubbliche
		di cui: Titoli		di cui: Titoli		di cui: Titoli		di cui: Titoli		di cui: Titoli	
2018 .....	401.513	396.872	655.161	384.082	455.120	445.943	187.766	106.561	681.383	629.887	2.380.942
2019 .....	403.308	398.560	638.733	379.552	467.775	458.904	140.425	62.133	759.600	710.158	2.409.841
2018 - lug.....	388.399	383.799	664.057	392.228	457.316	449.054	174.136	92.191	724.220	672.464	2.408.128
ago.....	391.193	386.591	662.733	393.820	455.690	447.410	174.176	91.664	708.432	656.554	2.392.223
set.....	394.626	390.014	663.262	395.216	451.705	443.529	179.569	96.801	707.999	656.223	2.397.161
ott.....	396.650	392.021	666.795	400.917	437.637	430.136	195.566	112.321	703.657	651.883	2.400.305
nov.....	398.886	394.249	667.903	401.887	458.799	450.322	185.493	101.687	698.933	647.161	2.410.014
dic.....	401.513	396.872	655.161	384.082	455.120	445.943	187.766	106.561	681.383	629.887	2.380.942
2019 - gen.....	404.148	399.506	666.498	393.578	479.513	470.851	169.129	86.278	701.790	650.328	2.421.078
feb.....	404.883	400.228	674.219	403.031	469.344	460.796	175.110	94.434	697.178	645.805	2.420.733
mar.....	404.984	400.328	674.740	401.668	465.588	456.732	171.306	92.348	699.475	648.280	2.416.092
apr.....	405.793	401.131	679.727	407.448	488.824	480.078	151.951	71.452	704.130	652.994	2.430.424
mag.....	403.476	398.805	680.615	407.908	480.952	472.718	158.066	77.767	698.860	647.735	2.421.969
giu.....	404.780	400.107	669.352	397.454	458.545	449.742	180.413	101.005	730.886	680.287	2.443.976
lug.....	406.842	402.152	674.980	401.961	475.430	465.632	161.921	79.911	748.269	697.756	2.467.442
ago.....	405.767	401.076	673.720	399.663	474.650	465.141	150.642	69.644	759.308	708.804	2.464.088
set.....	403.986	399.270	672.573	397.350	467.245	458.259	144.483	62.720	752.871	702.469	2.441.157
ott.....	402.224	397.495	669.180	395.336	480.363	471.204	133.056	49.941	763.422	713.273	2.448.245
nov.....	403.661	398.917	661.500	390.141	475.285	466.100	138.331	57.654	767.478	717.464	2.446.256
dic.....	403.308	398.560	638.733	379.552	467.775	458.904	140.425	62.133	759.600	710.158	2.409.841
2020 - gen.....	(407.988)	(403.239)	(639.479)	(376.552)	(457.796)	(448.687)	(154.699)	(76.284)	(784.243)	(734.801)	(2.444.204)
feb.....	(409.127)	(404.379)	(646.803)	(383.498)	(454.936)	(446.342)	(149.476)	(73.450)	(786.586)	(737.236)	(2.446.929)
mar.....	(422.279)	(417.523)	(673.027)	(401.747)	(458.788)	(449.809)	(137.794)	(60.566)	(741.351)	(689.991)	(2.433.239)
apr.....	(444.528)	(439.771)	(697.143)	(427.676)	(469.900)	(460.315)	(129.051)	(51.807)	(728.604)	(677.308)	(2.469.225)
mag.....	(464.861)	(460.103)	(707.699)	(440.181)	(474.971)	(465.555)	(133.944)	(58.222)	(728.606)	(677.315)	(2.510.080)
giu.....	(485.502)	(480.739)	....	....	....	....	....	....	....	....	(2.530.604)



## Debito delle Amministrazioni pubbliche: analisi per sottosectori

(milioni di euro)

Periodo	Amministrazioni centrali					Amministrazioni	
	Debito non consolidato	Elementi di consolidamento	Debito consolidato			Debito non consolidato	Elementi di consolidamento
			di cui:				
			Titoli	Prestiti di IFM			
2018 .....	2.303.664	10.813	2.292.851	1.949.104	66.351	127.798	39.833
2019 .....	2.334.486	9.686	2.324.799	1.996.141	61.564	123.455	38.512
2018 - lug.....	2.330.684	10.719	2.319.966	1.974.933	66.599	128.415	40.496
ago.....	2.314.625	10.723	2.303.902	1.961.267	66.579	128.569	40.497
set.....	2.319.651	10.688	2.308.962	1.967.052	66.704	128.560	40.491
ott.....	2.322.564	10.702	2.311.862	1.972.579	66.251	128.799	40.480
nov.....	2.332.349	10.714	2.321.635	1.980.712	66.971	128.598	40.342
dic.....	2.303.664	10.813	2.292.851	1.949.104	66.351	127.798	39.833
2019 - gen.....	2.344.334	10.860	2.333.475	1.986.344	66.541	127.270	39.843
feb.....	2.343.922	10.869	2.333.053	1.990.117	66.202	127.231	39.781
mar.....	2.339.573	10.714	2.328.859	1.985.219	66.217	126.728	39.728
apr.....	2.353.237	10.973	2.342.264	1.998.999	65.595	127.572	39.677
mag.....	2.344.817	11.018	2.333.799	1.990.954	66.188	127.436	39.500
giu.....	2.367.850	11.098	2.356.752	2.014.897	65.811	126.119	39.152
lug.....	2.390.680	10.378	2.380.302	2.033.757	64.051	126.061	39.153
ago.....	2.387.368	10.311	2.377.057	2.030.700	64.057	125.935	39.156
set.....	2.364.301	9.901	2.354.400	2.006.483	64.074	125.643	39.152
ott.....	2.371.176	9.901	2.361.275	2.013.696	64.033	126.010	39.137
nov.....	2.369.018	9.814	2.359.205	2.016.828	64.183	125.939	38.989
dic.....	2.334.486	9.686	2.324.799	1.996.141	61.564	123.455	38.512
2020 - gen.....	(2.366.686)	(9.631)	(2.357.055)	(2.026.442)	(60.697)	(124.253)	(37.201)
feb.....	(2.369.492)	(9.586)	(2.359.906)	(2.031.804)	(60.575)	(123.974)	(37.126)
mar.....	(2.358.017)	(11.094)	(2.346.924)	(2.006.577)	(62.477)	(123.278)	(37.067)
apr.....	(2.393.306)	(11.274)	(2.382.032)	(2.043.851)	(62.241)	(123.305)	(36.286)
mag.....	(2.433.973)	(11.337)	(2.422.636)	(2.088.461)	(62.455)	(123.377)	(36.113)
giu.....	(2.455.316)	(11.017)	(2.444.299)	(2.111.215)	(61.928)	(121.902)	(35.802)

**Tavola 6**  
 Accesso ai dati:  
[TCCE0225](#)

locali			Enti di previdenza			Debito delle Amministrazioni pubbliche
Debito consolidato			Debito non consolidato	Elementi di consolidamento	Debito consolidato	
di cui:		Prestiti di IFM				
Titoli						
87.965	14.241	65.761	126	..	126	2.380.942
84.944	13.165	63.182	98	..	98	2.409.841
87.920	14.803	65.828	243	..	243	2.408.128
88.072	14.773	65.941	249	..	249	2.392.223
88.069	14.731	66.233	129	..	129	2.397.161
88.319	14.698	66.280	123	..	123	2.400.305
88.256	14.595	66.368	122	..	122	2.410.014
87.965	14.241	65.761	126	..	126	2.380.942
87.427	14.197	65.002	177	..	177	2.421.078
87.450	14.178	65.026	230	..	230	2.420.733
87.000	14.136	64.830	233	..	233	2.416.092
87.895	14.103	65.234	266	..	266	2.430.424
87.936	13.979	65.625	234	..	234	2.421.969
86.968	13.698	65.439	256	..	256	2.443.976
86.908	13.654	64.922	232	..	232	2.467.442
86.778	13.627	64.951	252	..	252	2.464.088
86.491	13.585	64.974	266	..	266	2.441.157
86.873	13.553	65.130	97	..	97	2.448.245
86.951	13.448	65.326	100	..	100	2.446.256
84.944	13.165	63.182	98	..	98	2.409.841
(87.052)	(13.120)	(65.205)	(97)	(..)	(97)	(2.444.204)
(86.848)	(13.101)	(65.233)	(175)	(..)	(175)	(2.446.929)
(86.211)	(13.059)	(64.700)	(104)	(..)	(104)	(2.433.239)
(87.020)	(13.025)	(65.427)	(174)	(..)	(174)	(2.469.225)
(87.263)	(12.915)	(65.796)	(181)	(..)	(181)	(2.510.080)
(86.100)	(12.629)	(64.859)	(205)	(..)	(205)	(2.530.604)

## Debito delle Amministrazioni pubbliche: analisi per vita residua

(milioni di euro, anni)

Periodo	Debito con vita residua fino a 1 anno	Debito con vita residua tra 1 e 5 anni		Debito con vita residua maggiore di 5 anni		Vita media residua	Debito delle Amministrazioni pubbliche
			di cui: a tasso variabile		di cui: a tasso variabile		
2018 .....	564.994	778.682	172.763	1.037.267	188.817	7,3	2.380.942
2019 .....	561.373	809.150	187.763	1.039.318	164.919	7,3	2.409.841
2018 - lug. ....	552.965	781.074	183.702	1.074.089	208.654	7,3	2.408.128
ago. ....	542.151	793.705	182.423	1.056.366	210.559	7,3	2.392.223
set. ....	567.573	776.552	181.358	1.053.036	192.424	7,3	2.397.161
ott. ....	579.049	772.609	177.340	1.048.647	194.888	7,3	2.400.305
nov. ....	582.997	790.189	175.267	1.036.827	188.976	7,2	2.410.014
dic. ....	564.994	778.682	172.763	1.037.267	188.817	7,3	2.380.942
2019 - gen. ....	576.040	789.246	172.660	1.055.793	190.888	7,2	2.421.078
feb. ....	571.880	789.865	188.364	1.058.989	180.272	7,3	2.420.733
mar. ....	588.042	779.837	186.879	1.048.214	181.013	7,3	2.416.092
apr. ....	595.168	778.617	178.265	1.056.640	175.450	7,3	2.430.424
mag. ....	582.689	784.258	179.546	1.055.023	178.178	7,3	2.421.969
giu. ....	602.890	769.990	176.699	1.071.096	179.714	7,3	2.443.976
lug. ....	607.750	787.516	177.250	1.072.177	181.695	7,2	2.467.442
ago. ....	594.300	795.820	177.342	1.073.968	183.102	7,2	2.464.088
set. ....	575.473	813.053	190.955	1.052.631	170.726	7,3	2.441.157
ott. ....	570.009	818.675	203.454	1.059.562	162.186	7,3	2.448.245
nov. ....	582.684	806.918	202.331	1.056.654	163.843	7,3	2.446.256
dic. ....	561.373	809.150	187.763	1.039.318	164.919	7,3	2.409.841
2020 - gen. ....	(570.057)	(830.962)	(201.589)	(1.043.185)	(152.164)	(7,3)	(2.444.204)
feb. ....	(543.826)	(853.687)	(205.386)	(1.049.416)	(153.957)	(7,3)	(2.446.929)
mar. ....	(540.262)	(858.562)	(203.482)	(1.034.415)	(154.008)	(7,4)	(2.433.239)
apr. ....	(548.918)	(874.924)	(221.839)	(1.045.384)	(137.797)	(7,4)	(2.469.225)
mag. ....	(558.173)	(907.651)	(245.313)	(1.044.257)	(139.380)	(7,3)	(2.510.080)
giu. ....	(572.174)	(904.478)	(245.925)	(1.053.951)	(139.578)	(7,3)	(2.530.604)

## Finanza pubblica: fabbisogno e debito

Tavola 8

Accesso ai dati:

[TCCE0350](#)

### Debito delle Amministrazioni pubbliche: analisi per scadenza originaria, strumento, valuta e residenza dei creditori

(milioni di euro)

	2018	2019	2019 lug.	2019 ago.	2019 set.	2019 ott.	2019 nov.	2019 dic.	2020 gen.	2020 feb.	2020 mar.	2020 apr.	2020 mag.	2020 giu.
<b>Debito delle Amministrazioni pubbliche</b>	<b>2.380.942</b>	<b>2.409.841</b>	<b>2.467.442</b>	<b>2.464.088</b>	<b>2.441.157</b>	<b>2.448.245</b>	<b>2.446.256</b>	<b>2.409.841</b>	<b>(2.444.204)</b>	<b>(2.446.929)</b>	<b>(2.433.239)</b>	<b>(2.469.225)</b>	<b>(2.510.080)</b>	<b>(2.530.604)</b>
<b>Composizione del debito per scadenza originaria</b>														
<b>a breve termine</b>	<b>355.602</b>	<b>351.302</b>	<b>369.289</b>	<b>370.892</b>	<b>373.077</b>	<b>373.958</b>	<b>368.994</b>	<b>351.302</b>	<b>(359.799)</b>	<b>(356.052)</b>	<b>(366.844)</b>	<b>(375.374)</b>	<b>(382.334)</b>	<b>(383.438)</b>
monete e depositi . . .	236.705	226.462	240.903	240.847	242.644	242.431	237.233	226.462	(229.209)	(227.028)	(237.828)	(235.923)	(231.816)	(231.200)
titoli . . . . .	107.358	113.786	116.394	118.158	119.165	120.408	120.365	113.786	(119.584)	(118.511)	(118.324)	(128.474)	(139.338)	(140.705)
prestiti di IFM e altre passività	11.539	11.054	11.992	11.887	11.268	11.119	11.396	11.054	(11.006)	(10.513)	(10.693)	(10.976)	(11.180)	(11.532)
<b>a medio-lungo termine</b>	<b>2.025.340</b>	<b>2.058.539</b>	<b>2.098.154</b>	<b>2.093.196</b>	<b>2.068.080</b>	<b>2.074.287</b>	<b>2.077.262</b>	<b>2.058.539</b>	<b>(2.084.406)</b>	<b>(2.090.877)</b>	<b>(2.066.395)</b>	<b>(2.093.852)</b>	<b>(2.127.746)</b>	<b>(2.147.166)</b>
<b>con vita residua fino a un anno</b>	<b>209.392</b>	<b>210.070</b>	<b>238.462</b>	<b>223.408</b>	<b>202.396</b>	<b>196.051</b>	<b>213.691</b>	<b>210.070</b>	<b>(210.259)</b>	<b>(187.774)</b>	<b>(173.418)</b>	<b>(173.544)</b>	<b>(175.838)</b>	<b>(188.736)</b>
monete e depositi . . .	50	46	63	62	49	49	49	46	(44)	(42)	(35)	(33)	(31)	(31)
titoli . . . . .	200.076	201.109	226.197	211.151	192.609	186.237	203.882	201.109	(201.217)	(178.729)	(165.127)	(165.235)	(167.484)	(179.684)
prestiti di IFM e altre passività	9.267	8.916	12.203	12.195	9.737	9.765	9.760	8.916	(8.998)	(9.004)	(8.255)	(8.276)	(8.324)	(9.021)
<b>con vita residua maggiore di un anno</b>	<b>1.815.949</b>	<b>1.848.468</b>	<b>1.859.692</b>	<b>1.869.788</b>	<b>1.865.684</b>	<b>1.878.236</b>	<b>1.863.571</b>	<b>1.848.468</b>	<b>(1.874.147)</b>	<b>(1.903.103)</b>	<b>(1.892.977)</b>	<b>(1.920.308)</b>	<b>(1.951.908)</b>	<b>(1.958.430)</b>
monete e depositi . . .	851	785	789	785	795	791	788	785	(751)	(713)	(670)	(630)	(585)	(540)
titoli . . . . .	1.655.912	1.694.411	1.704.821	1.715.018	1.708.294	1.720.604	1.706.028	1.694.411	(1.718.761)	(1.747.664)	(1.736.185)	(1.763.168)	(1.794.554)	(1.803.455)
prestiti di IFM e altre passività	159.186	153.273	154.082	153.984	156.596	156.841	156.755	153.273	(154.634)	(154.726)	(156.122)	(156.510)	(156.768)	(154.435)
<b>Composizione del debito per strumento</b>														
monete e depositi . . .	237.605	227.292	241.754	241.695	243.488	243.272	238.070	227.292	(230.004)	(227.782)	(238.533)	(236.586)	(232.432)	(231.772)
titoli . . . . .	1.963.346	2.009.306	2.047.411	2.044.327	2.020.068	2.027.249	2.030.275	2.009.306	(2.039.562)	(2.044.905)	(2.019.636)	(2.056.876)	(2.101.376)	(2.123.844)
prestiti di IFM e altre passività	179.992	173.243	178.277	178.066	177.601	177.725	177.910	173.243	(174.638)	(174.242)	(175.070)	(175.763)	(176.272)	(174.989)
<b>Composizione del debito per valuta</b>														
in euro . . . . .	2.377.763	2.406.594	2.464.214	2.460.835	2.437.864	2.445.000	2.442.969	2.406.594	(2.440.919)	(2.443.559)	(2.429.952)	(2.465.921)	(2.506.834)	(2.527.392)
in valuta estera . . . . .	3.180	3.247	3.228	3.253	3.293	3.245	3.287	3.247	(3.285)	(3.370)	(3.287)	(3.304)	(3.246)	(3.212)
<b>Composizione del debito per residenza dei creditori</b>														
residenti . . . . .	1.699.559	1.650.241	1.719.173	1.704.780	1.688.286	1.684.823	1.678.777	1.650.241	(1.659.961)	(1.660.343)	(1.691.888)	(1.740.621)	(1.781.474)	....
non residenti . . . . .	681.383	759.600	748.269	759.308	752.871	763.422	767.478	759.600	(784.243)	(786.586)	(741.351)	(728.604)	(728.606)	....

## Debito delle Amministrazioni centrali: analisi per scadenza originaria, strumento, valuta e residenza dei creditori

(milioni di euro)

	2018	2019	2019 lug.	2019 ago.	2019 set.	2019 ott.	2019 nov.	2019 dic.	2020 gen.	2020 feb.	2020 mar.	2020 apr.	2020 mag.	2020 giu.
<b>Debito delle Amministrazioni centrali</b>	<b>2.303.664</b>	<b>2.334.486</b>	<b>2.390.680</b>	<b>2.387.368</b>	<b>2.364.301</b>	<b>2.371.176</b>	<b>2.369.018</b>	<b>2.334.486</b>	<b>(2.366.686)</b>	<b>(2.369.492)</b>	<b>(2.358.017)</b>	<b>(2.393.306)</b>	<b>(2.433.973)</b>	<b>(2.455.316)</b>
<b>Composizione del debito per scadenza originaria</b>														
<b>a breve termine</b>	<b>351.054</b>	<b>346.932</b>	<b>363.366</b>	<b>365.085</b>	<b>367.778</b>	<b>368.521</b>	<b>363.581</b>	<b>346.932</b>	<b>(354.805)</b>	<b>(351.211)</b>	<b>(362.368)</b>	<b>(370.901)</b>	<b>(377.656)</b>	<b>(378.780)</b>
monete e depositi . . .	236.705	226.462	240.903	240.847	242.644	242.431	237.233	226.462	(229.209)	(227.028)	(237.828)	(235.923)	(231.816)	(231.200)
titoli . . . . .	107.394	113.820	116.454	118.204	119.302	120.452	120.397	113.820	(119.619)	(118.544)	(118.369)	(128.522)	(139.405)	(140.757)
prestiti di IFM e altre passività	6.955	6.650	6.009	6.034	5.832	5.638	5.951	6.650	(5.977)	(5.639)	(6.171)	(6.455)	(6.435)	(6.822)
<b>a medio-lungo termine</b>	<b>1.952.610</b>	<b>1.987.554</b>	<b>2.027.314</b>	<b>2.022.283</b>	<b>1.996.523</b>	<b>2.002.655</b>	<b>2.005.438</b>	<b>1.987.554</b>	<b>(2.011.881)</b>	<b>(2.018.281)</b>	<b>(1.995.650)</b>	<b>(2.022.405)</b>	<b>(2.056.317)</b>	<b>(2.076.536)</b>
<b>con vita residua fino a un anno</b>	<b>205.208</b>	<b>205.989</b>	<b>233.117</b>	<b>218.082</b>	<b>198.043</b>	<b>191.701</b>	<b>209.298</b>	<b>205.989</b>	<b>(206.094)</b>	<b>(183.646)</b>	<b>(169.790)</b>	<b>(169.890)</b>	<b>(172.159)</b>	<b>(184.760)</b>
monete e depositi . . .	50	46	63	62	49	49	49	46	(44)	(42)	(35)	(33)	(31)	(31)
titoli . . . . .	199.702	200.736	225.806	210.783	192.222	185.876	203.491	200.736	(200.848)	(178.400)	(164.953)	(165.080)	(167.344)	(179.533)
prestiti di IFM e altre passività	5.456	5.207	7.249	7.238	5.772	5.776	5.758	5.207	(5.202)	(5.205)	(4.802)	(4.776)	(4.785)	(5.195)
<b>con vita residua maggiore di un anno</b>	<b>1.747.403</b>	<b>1.781.565</b>	<b>1.794.197</b>	<b>1.804.201</b>	<b>1.798.480</b>	<b>1.810.954</b>	<b>1.796.140</b>	<b>1.781.565</b>	<b>(1.805.787)</b>	<b>(1.834.635)</b>	<b>(1.825.860)</b>	<b>(1.852.515)</b>	<b>(1.884.158)</b>	<b>(1.891.777)</b>
monete e depositi . . .	851	785	789	785	795	791	788	785	(751)	(713)	(670)	(630)	(585)	(540)
titoli . . . . .	1.652.821	1.691.272	1.701.875	1.712.024	1.704.861	1.717.270	1.702.754	1.691.272	(1.715.606)	(1.744.446)	(1.734.349)	(1.761.523)	(1.793.050)	(1.801.941)
prestiti di IFM e altre passività	93.730	89.509	91.533	91.391	92.825	92.893	92.598	89.509	(89.430)	(89.476)	(90.842)	(90.363)	(90.523)	(89.295)
<b>Composizione del debito per strumento</b>														
monete e depositi . . .	237.605	227.292	241.754	241.695	243.488	243.272	238.070	227.292	(230.004)	(227.782)	(238.533)	(236.586)	(232.432)	(231.772)
titoli . . . . .	1.959.918	2.005.828	2.044.135	2.041.010	2.016.385	2.023.597	2.026.642	2.005.828	(2.036.073)	(2.041.390)	(2.017.671)	(2.055.125)	(2.099.798)	(2.122.232)
prestiti di IFM e altre passività	106.142	101.366	104.791	104.663	104.429	104.307	104.307	101.366	(100.609)	(100.320)	(101.814)	(101.594)	(101.743)	(101.313)
<b>Composizione del debito per valuta</b>														
in euro . . . . .	2.300.540	2.331.291	2.387.504	2.384.167	2.361.067	2.367.983	2.365.791	2.331.291	(2.363.455)	(2.366.251)	(2.354.783)	(2.390.051)	(2.430.777)	(2.452.154)
in valuta estera . . . . .	3.124	3.195	3.176	3.201	3.234	3.193	3.228	3.195	(3.231)	(3.241)	(3.234)	(3.255)	(3.196)	(3.162)
<b>Composizione del debito per residenza dei creditori</b>														
residenti . . . . .	1.630.229	1.582.321	1.650.136	1.635.775	1.619.375	1.615.684	1.609.490	1.582.321	(1.589.897)	(1.590.352)	(1.623.207)	(1.671.228)	(1.711.860)	....
non residenti . . . . .	673.435	752.165	740.544	751.593	744.927	755.492	759.528	752.165	(776.789)	(779.140)	(734.811)	(722.077)	(722.113)	....

**Debito delle Amministrazioni locali: analisi per comparti e strumenti***(milioni di euro)*

Periodo	Regioni e Province autonome			Province e città metropolitane			Comuni			Altri enti	Debito delle Amministrazioni locali
	di cui:		di cui:		di cui:						
	Titoli	Prestiti di IFM e CDP spa	Titoli	Prestiti di IFM e CDP spa	Titoli	Prestiti di IFM e CDP spa					
2018 .....	31.971	6.195	21.926	6.886	2.136	4.722	37.951	5.126	31.438	11.158	87.965
2019 .....	31.668	5.815	21.804	6.601	1.977	4.597	35.679	4.702	29.547	10.996	84.944
2018 - lug.....	30.588	6.371	20.844	7.012	2.208	4.774	38.580	5.313	32.012	11.740	87.920
ago.....	30.561	6.358	20.844	7.015	2.205	4.780	38.776	5.306	32.229	11.722	88.072
set.....	30.673	6.354	20.902	7.009	2.200	4.785	38.922	5.281	32.505	11.465	88.069
ott.....	30.700	6.342	20.977	6.980	2.199	4.756	38.983	5.269	32.512	11.657	88.319
nov.....	30.610	6.266	20.988	6.970	2.186	4.759	38.897	5.257	32.450	11.779	88.256
dic.....	31.971	6.195	21.926	6.886	2.136	4.722	37.951	5.126	31.438	11.158	87.965
2019 - gen.....	32.002	6.194	22.029	6.851	2.124	4.689	36.883	5.105	30.362	11.691	87.427
feb.....	31.937	6.187	22.027	6.851	2.124	4.688	37.014	5.099	30.535	11.648	87.450
mar.....	31.959	6.184	21.990	6.828	2.119	4.686	36.575	5.074	30.178	11.638	87.000
apr.....	31.930	6.172	22.030	6.833	2.117	4.693	36.945	5.062	30.526	12.186	87.895
mag.....	31.809	6.076	22.053	6.830	2.104	4.703	37.181	5.049	30.836	12.117	87.936
giu.....	31.645	5.997	21.940	6.761	2.056	4.681	36.975	4.906	30.778	11.587	86.968
lug.....	31.593	5.996	21.927	6.706	2.043	4.638	36.470	4.885	30.268	12.139	86.908
ago.....	31.566	5.982	21.938	6.703	2.043	4.636	36.533	4.879	30.389	11.976	86.778
set.....	31.565	5.978	21.921	6.703	2.038	4.641	36.723	4.854	30.596	11.500	86.491
ott.....	31.553	5.967	21.926	6.702	2.036	4.640	36.778	4.842	30.647	11.841	86.873
nov.....	31.435	5.887	21.911	6.689	2.025	4.641	36.851	4.831	30.751	11.975	86.951
dic.....	31.668	5.815	21.804	6.601	1.977	4.597	35.679	4.702	29.547	10.996	84.944
2020 - gen.....	(33.154)	(5.813)	(23.371)	(6.569)	(1.965)	(4.578)	(35.782)	(4.679)	(29.658)	(11.547)	(87.052)
feb.....	(32.981)	(5.807)	(23.216)	(6.573)	(1.964)	(4.583)	(35.917)	(4.674)	(29.851)	(11.377)	(86.848)
mar.....	(33.068)	(5.804)	(23.249)	(6.552)	(1.959)	(4.566)	(35.590)	(4.648)	(29.545)	(11.001)	(86.211)
apr.....	(33.701)	(5.792)	(23.973)	(6.531)	(1.957)	(4.548)	(35.650)	(4.636)	(29.619)	(11.138)	(87.020)
mag.....	(33.693)	(5.710)	(24.056)	(6.495)	(1.945)	(4.528)	(35.844)	(4.623)	(29.852)	(11.231)	(87.263)
giu.....	(33.532)	(5.630)	(23.974)	(6.449)	(1.895)	(4.533)	(35.211)	(4.483)	(29.295)	(10.908)	(86.100)

**Debito delle Amministrazioni locali: analisi per aree geografiche***(milioni di euro)*

Periodo	Nord ovest	Nord est	Centro	Sud	Isole	Debito delle Amministrazioni locali
2018 .....	24.957	12.609	23.388	19.079	7.932	87.965
2019 .....	24.048	12.223	22.048	18.682	7.942	84.944
2018 - lug. ....	24.999	12.636	22.863	19.394	8.029	87.920
ago. ....	25.057	12.594	22.841	19.479	8.102	88.072
set. ....	25.033	12.564	22.833	19.481	8.159	88.069
ott. ....	25.111	12.620	22.987	19.410	8.192	88.319
nov. ....	25.124	12.566	22.986	19.413	8.168	88.256
dic. ....	24.957	12.609	23.388	19.079	7.932	87.965
2019 - gen. ....	24.920	12.713	22.461	19.312	8.023	87.427
feb. ....	24.800	12.622	22.577	19.368	8.084	87.450
mar. ....	24.662	12.539	22.526	19.280	7.993	87.000
apr. ....	24.837	12.623	22.842	19.583	8.009	87.895
mag. ....	24.785	12.614	22.857	19.653	8.027	87.936
giu. ....	24.495	12.357	22.605	19.558	7.954	86.968
lug. ....	24.515	12.228	22.488	19.677	8.001	86.908
ago. ....	24.544	12.157	22.416	19.631	8.031	86.778
set. ....	24.496	12.107	22.312	19.531	8.044	86.491
ott. ....	24.418	12.294	22.455	19.624	8.081	86.873
nov. ....	24.440	12.291	22.604	19.479	8.137	86.951
dic. ....	24.048	12.223	22.048	18.682	7.942	84.944
2020 - gen. ....	(24.678)	(12.186)	(23.073)	(18.997)	(8.119)	(87.052)
feb. ....	(24.545)	(12.173)	(23.070)	(18.932)	(8.128)	(86.848)
mar. ....	(24.393)	(12.168)	(23.084)	(18.623)	(7.943)	(86.211)
apr. ....	(24.495)	(12.145)	(23.074)	(19.346)	(7.960)	(87.020)
mag. ....	(24.512)	(12.089)	(23.157)	(19.492)	(8.014)	(87.263)
giu. ....	(24.232)	(12.033)	(22.520)	(19.345)	(7.970)	(86.100)

## Debito, depositi attivi e altre attività delle Amministrazioni pubbliche

(milioni di euro)

Periodo	Debito delle Amministrazioni pubbliche	Disponibilità liquide del Tesoro						Debito delle Amministrazioni pubbliche al netto delle disponibilità liquide del Tesoro	Depositi presso IFM residenti	Prestiti a Stati membri dell'UEM (bilaterali o attraverso l'EFSF)	Contributo al capitale dell'ESM
		di cui:									
		Depositi presso la Banca d'Italia (escluso Fondo di ammortamento)				Fondo ammortamento	Impieghi della liquidità				
		di cui:									
Conto disponibilità	Altri depositi										
2018	2.380.942	35.078	31.992	31.634	358	87	3.000	2.345.864	31.533	43.901	14.331
2019	2.409.841	32.918	11.863	11.459	404	54	21.000	2.376.924	35.095	43.516	14.331
2018 - lug.	2.408.128	79.965	64.124	63.783	341	461	15.380	2.328.163	35.145	43.901	14.331
ago.	2.392.223	65.064	48.202	47.869	334	461	16.400	2.327.159	34.791	43.901	14.331
set.	2.397.161	49.631	27.169	26.821	348	461	22.000	2.347.530	33.573	43.901	14.331
ott.	2.400.305	48.661	24.780	24.441	339	461	23.420	2.351.644	33.721	43.901	14.331
nov.	2.410.014	51.940	29.881	29.543	338	709	21.350	2.358.074	33.157	43.901	14.331
dic.	2.380.942	35.078	31.992	31.634	358	87	3.000	2.345.864	31.533	43.901	14.331
2019 - gen.	2.421.078	79.102	62.026	61.666	360	86	16.990	2.341.977	32.742	43.901	14.331
feb.	2.420.733	69.306	50.225	49.881	344	90	18.990	2.351.427	33.622	43.901	14.331
mar.	2.416.092	46.942	28.992	28.658	335	310	17.640	2.369.150	32.227	43.901	14.331
apr.	2.430.424	58.502	39.202	38.883	319	310	18.990	2.371.922	32.335	43.901	14.331
mag.	2.421.969	47.155	30.839	30.499	339	326	15.990	2.374.815	34.272	43.901	14.331
giu.	2.443.976	67.699	48.170	47.812	359	538	18.990	2.376.277	34.464	43.901	14.331
lug.	2.467.442	94.787	78.138	77.785	353	659	15.990	2.372.655	35.633	43.901	14.331
ago.	2.464.088	89.495	69.836	69.493	343	659	19.000	2.374.593	35.933	43.901	14.331
set.	2.441.157	45.752	16.093	15.748	345	659	29.000	2.395.405	36.486	43.901	14.331
ott.	2.448.245	55.505	23.103	22.783	321	1	32.400	2.392.741	37.350	43.709	14.331
nov.	2.446.256	55.444	25.043	24.722	321	1	30.400	2.390.811	38.691	43.516	14.331
dic.	2.409.841	32.918	11.863	11.459	404	54	21.000	2.376.924	35.095	43.516	14.331
2020 - gen.	(2.444.204)	(71.532)	(44.478)	44.016	(462)	(54)	(27.000)	(2.372.673)	(36.403)	(43.516)	(14.331)
feb.	(2.446.929)	(73.352)	(45.794)	45.340	(455)	(58)	(27.500)	(2.373.577)	(36.574)	(43.516)	(14.331)
mar.	(2.433.239)	(30.120)	(18.062)	17.606	(456)	(58)	(12.000)	(2.403.119)	(36.421)	(43.516)	(14.331)
apr.	(2.469.225)	(46.940)	(45.111)	44.618	(494)	(1.329)	(500)	(2.422.285)	(35.696)	(43.516)	(14.331)
mag.	(2.510.080)	(61.442)	(58.441)	57.974	(467)	(1)	(3.000)	(2.448.638)	(36.751)	(43.516)	(14.331)
giu.	(2.530.604)	(60.675)	(57.674)	57.266	(409)	(..)	(3.000)	(2.469.929)	(36.499)	(43.516)	(14.331)



### Appendice metodologica

#### Indicazioni generali

Questa pubblicazione riporta i dati relativi al fabbisogno e al debito delle Amministrazioni pubbliche e dei suoi sottosettori (Amministrazioni centrali, Amministrazioni locali ed Enti di previdenza).

Il fabbisogno non coincide con la variazione del debito per effetto principalmente del diverso trattamento riservato alle disponibilità liquide del Tesoro (depositi presso la Banca d'Italia e impieghi della liquidità); il fabbisogno è ottenuto infatti come variazione del debito al netto della variazione delle disponibilità liquide del Tesoro. Il fabbisogno e la variazione del debito differiscono inoltre per i diversi criteri contabili adottati nel computo dei due aggregati statistici. In particolare: a) nel fabbisogno, con l'eccezione dei BOT, le emissioni di titoli sono valutate al "netto ricavo", mentre nel debito esse sono incluse al valore nominale; b) nel fabbisogno le passività denominate in valuta estera sono convertite al tasso di cambio vigente al momento della regolazione dell'operazione, mentre nel debito la conversione è effettuata al tasso di cambio di fine periodo; c) nel fabbisogno, la rivalutazione dei titoli indicizzati nel capitale espleta i suoi effetti solo all'atto del rimborso mentre nel debito viene periodicamente imputata. Alla formazione del fabbisogno delle Amministrazioni centrali concorrono le transazioni con gli altri enti delle Amministrazioni pubbliche; il fabbisogno delle Amministrazioni locali e degli Enti di previdenza riflette pertanto unicamente necessità di finanziamento aggiuntive rispetto a quelle coperte dai trasferimenti statali.

Il debito delle Amministrazioni pubbliche consiste nell'insieme delle passività finanziarie del settore valutate al valore facciale. Esso è consolidato tra e nei sottosettori, ossia esclude le passività che costituiscono attività, nei medesimi strumenti, di enti appartenenti alle Amministrazioni pubbliche, in linea con la definizione adottata ai fini della Procedura per i disavanzi eccessivi dell'Unione economica e monetaria europea. L'aggregato è calcolato in coerenza con i criteri metodologici definiti nel Regolamento del Consiglio delle Comunità Europee n. 479/2009, sommando le passività finanziarie afferenti alle seguenti categorie: monete e depositi, titoli diversi dalle azioni, prestiti. I prestiti di Istituzioni finanziarie monetarie sono attribuiti al sottosettore delle Amministrazioni pubbliche cui appartiene il debitore effettivo, ossia l'ente che è tenuto al rimborso, e non a quello cui appartiene l'ente che riceve il finanziamento.

La Tavola TCCE0100 fornisce informazioni sulla formazione del fabbisogno delle Amministrazioni centrali, partendo dal saldo di cassa del bilancio dello Stato riferito alle partite correnti e a quelle in conto capitale (con l'eccezione, per queste ultime, della variazione delle disponibilità liquide del Tesoro); sono escluse le operazioni relative all'accensione e al rimborso di prestiti. Il saldo di Tesoreria è ottenuto come differenza tra il fabbisogno delle Amministrazioni centrali calcolato dal lato della copertura, con segno invertito, e il saldo di cassa del bilancio dello Stato. Per memoria vengono riportati anche gli incassi da dismissioni mobiliari e altri proventi straordinari.

La tavola TCCE0125 presenta una scomposizione del fabbisogno delle Amministrazioni pubbliche in base alle fonti di finanziamento utilizzate.

La Tavola TCCE0155 riporta la scomposizione del fabbisogno delle Amministrazioni pubbliche per sottosettore.

## Finanza pubblica: fabbisogno e debito

La tavola TCCE0175 illustra, seguendo il medesimo schema di rappresentazione utilizzato per il fabbisogno, la composizione del debito per strumento. Viene evidenziata inoltre la quota del debito complessivo in valuta estera e quella a medio e a lungo termine, con indicazione della componente a tasso variabile.

La tavola TCCE0200 riporta la ripartizione del debito tra i settori detentori (Banca d'Italia; altre Istituzioni finanziarie monetarie residenti; Istituzioni finanziarie residenti; altri residenti; non residenti).

La tavola TCCE0225 descrive la ripartizione del debito tra i sottosettori delle Amministrazioni pubbliche. Per ciascun sottosettore si riporta sia il debito non consolidato (tra i sottosettori) sia quello consolidato.

Le tavole TCCE0250 e TCCE0275 sono dedicate al debito delle Amministrazioni locali. Esse analizzano la composizione del debito di questo sottosettore, rispettivamente, per comparto (Regioni e Province autonome, Province e Città metropolitane, Comuni, Altri enti) e strumento e per area geografica (Nord ovest, Nord est, Centro, Sud e Isole).

La tavola TCCE0300 espone, insieme al debito delle Amministrazioni pubbliche, le disponibilità liquide del Tesoro (depositi presso la Banca d'Italia e impieghi della liquidità), i depositi delle Amministrazioni pubbliche presso le Istituzioni finanziarie monetarie residenti (diversi da quelli che costituiscono impieghi della liquidità), la quota italiana dei prestiti in favore di Stati Membri dell'UEM (erogati sia bilateralmente sia attraverso l'European Financial Stability Facility) e il contributo italiano al capitale dell'European Stability Mechanism. Essa riporta inoltre il valore del debito delle Amministrazioni pubbliche al netto delle disponibilità liquide del Tesoro.

La tavola TCCE0325 evidenzia la ripartizione del debito per vita residua con l'indicazione della componente a tasso variabile; si riporta anche la vita media residua del debito (in anni).

Le tavole TCCE0350 e TCCE0375 riportano, rispettivamente per le Amministrazioni pubbliche e le Amministrazioni centrali, la ripartizione del debito per scadenza originaria, strumenti, valuta e residenza dei creditori.

Le serie storiche dei dati riportati in questo fascicolo sono reperibili anche nella Base Dati Statistica (BDS) disponibile nella sezione Statistiche del sito web della Banca d'Italia ([infostat.bancaditalia.it/inquiry](http://infostat.bancaditalia.it/inquiry)).

## Finanza pubblica: fabbisogno e debito

### Note alle tavole

*Le tavole sono esposte in ordine di codice.*

#### TCCE0100 - Formazione del fabbisogno delle Amministrazioni centrali

FP.M.IT.S13.TS02.888.102.116.COV.EUR.FPBI - Tesoreria statale: fondi della riscossione

I flussi della contabilità speciale "Fondi della riscossione" indicano le variazioni delle entrate in attesa di contabilizzazione relative ai tributi erariali, all'IRAP destinata alle Regioni e ai contributi sociali destinati all'INPS versati per il tramite della delega unica: un flusso negativo segnala che le contabilizzazioni effettuate nel mese superano le entrate affluite nella contabilità; un flusso positivo segnala che le contabilizzazioni sono inferiori rispetto alle entrate.

FP.M.IT.S1311.DIS.888.102.116.COV.EUR.FPBI - Proventi di dismissioni di beni mobiliari e altre entrate straordinarie

Sono inclusi in questa voce i proventi della privatizzazione del capitale di imprese pubbliche e alcuni proventi di natura straordinaria, quali i dividendi straordinari pagati da imprese pubbliche (connessi di solito con operazioni di liquidazione di imprese) e gli incassi derivanti dalla concessione delle licenze UMTS. L'aggregato comprende inoltre gli incassi derivanti dal rimborso delle attività finanziarie emesse dalle banche e sottoscritte dal Ministero dell'Economia e delle finanze nell'ambito delle misure di sostegno al sistema finanziario previste dalle leggi 28 gennaio 2009, n.2 e 7 agosto 2012, n. 135.

FP.M.IT.S1311.FAB.SBI3.103.115.COV.EUR.FPBI - Amministrazioni Centrali: finanziamento del fabbisogno lordo

Saldo tra la variazione delle passività delle Amministrazioni centrali, a esclusione di quelle che costituiscono attività di enti appartenenti alle Amministrazioni pubbliche, e quella delle disponibilità liquide del Tesoro. Alla formazione del fabbisogno delle Amministrazioni centrali concorrono i trasferimenti statali agli altri enti delle Amministrazioni pubbliche. La serie include le passività connesse con i prestiti in favore di Stati Membri dell'UEM erogati attraverso l'European Financial Stability Facility.

FP.M.IT.S1311.TS01.888.102.116.COV.EUR.FPBI - Amministrazioni Centrali: saldo di tesoreria (disavanzo: -)

Il saldo di Tesoreria è ottenuto come differenza tra il fabbisogno delle Amministrazioni centrali calcolato dal lato della copertura, con segno invertito, e il saldo di cassa del bilancio dello Stato. Esso riflette principalmente due componenti: 1) il saldo tra gli incassi di Tesoreria non ancora contabilizzati nel bilancio dello Stato e i pagamenti contabilizzati nel bilancio dello Stato ma non ancora effettuati (con l'eccezione delle operazioni relative all'accensione e al rimborso di passività finanziarie); 2) il saldo tra incassi e pagamenti che transitano per la Tesoreria effettuati da enti delle Amministrazioni pubbliche diversi dallo Stato.

FP.M.IT.SBI38.BS01.888.102.116.COV.EUR.FPBI - Bilancio dello Stato: entrate tributarie

Flussi contabilizzati in ciascun mese nei relativi capitoli del bilancio dello Stato. A partire dal 1998, con l'introduzione del versamento unificato e della procedura di delega unica, il momento della contabilizzazione non coincide più con quello del versamento in Tesoreria; in talune circostanze, la contabilizzazione e il versamento possono avvenire in mesi diversi. Le entrate tributarie non sono depurate dei rimborsi d'imposta (riportati tra i pagamenti di bilancio) e includono l'IVA destinata alla UE. I flussi mensili sono coerenti con i dati pubblicati dal Ministero dell'Economia e delle finanze nel Conto riassuntivo del Tesoro. A differenza di questi ultimi, tuttavia, sono al netto delle regolazioni contabili con le Regioni Sicilia, Sardegna, Friuli Venezia Giulia (dal 2009) e, dal 2012, Trentino Alto e Province autonome di Trento e Bolzano.

FP.M.IT.SBI38.BS07.888.102.116.COV.EUR.FPBI - Bilancio dello Stato: saldo tra entrate e spese (disavanzo: -)

Saldo di cassa del bilancio dello Stato riferito alle partite correnti e a quelle in conto capitale (con l'eccezione, per queste ultime, della variazione delle disponibilità liquide del Tesoro); sono escluse le operazioni relative all'accensione e al rimborso di prestiti.

## Finanza pubblica: fabbisogno e debito

### TCCE0125 - Finanziamento del fabbisogno delle Amministrazioni pubbliche: analisi per strumenti

FP.M.IT.S13.F2.SBI3.103.115.COV.EUR.FPBI - Amministrazioni pubbliche: monete e depositi passivi in valuta nazionale - variazioni

Variazione della raccolta postale, delle monete in circolazione e dei depositi presso la Tesoreria di soggetti non appartenenti al settore delle Amministrazioni pubbliche. Dal dicembre 2003, a seguito dell'uscita della Cassa depositi e prestiti dal settore delle Amministrazioni pubbliche, la raccolta postale include solo la quota di pertinenza del Ministero dell'Economia e delle finanze.

FP.M.IT.S13.F22OP.SBI51.103.115.COV.EUR.FPBI - Amministrazioni pubbliche: impieghi della liquidità - variazioni

Variazione delle consistenze delle operazioni per conto del Tesoro (OPTES) riguardanti impieghi di liquidità presso il sistema finanziario (Decreto del Ministro dell'Economia e delle Finanze n. 25391 del 25 ottobre 2011). Le operazioni sono svolte attraverso aste o negoziazioni bilaterali.

FP.M.IT.S13.F2BI1.S12BI19.103.115.COV.EUR.FPBI - Amministrazioni pubbliche: disponibilità liquide del Tesoro variazioni

Variazione del Conto disponibilità del Tesoro per i servizi di tesoreria (L. 26/11/93, n. 483 e DM 19/9/05), del Fondo per l'ammortamento di titoli di Stato (L. 27/10/93, n. 432, modificata dal DL 8/7/94, n. 436, più volte reiterato e convertito con la L. 6/3/96, n. 110), degli altri depositi presso la Banca d'Italia, inclusi quelli vincolati a scadenza pre-determinata, delle operazioni per conto del Tesoro (OPTES) riguardanti impieghi di liquidità presso il sistema finanziario (Decreto del Ministro dell'Economia e delle Finanze n. 25391 del 25 ottobre 2011) e, sino al novembre 1994, del Conto corrente per il servizio di tesoreria provinciale e del Conto transitorio (L. 26/11/93, n. 483).

FP.M.IT.S13.F2PO.SBI3.103.115.COV.EUR.FPBI - Amministrazioni pubbliche: raccolta postale - variazioni

Variazione della raccolta postale. Dal dicembre 2003, a seguito dell'uscita della Cassa depositi e prestiti dal settore delle Amministrazioni pubbliche, la raccolta postale include solo la quota di pertinenza del Ministero dell'Economia e delle finanze.

FP.M.IT.S13.F31.SBI3.103.115.COV.EUR.FPBI - Amministrazioni pubbliche: emissioni nette di titoli a breve termine

Emissioni nette di titoli con scadenza pari o inferiore a un anno effettuate dalle Amministrazioni pubbliche e non sottoscritte da enti appartenenti allo stesso settore. Le emissioni lorde sono valutate al "netto ricavo", con l'eccezione dei BOT per i quali si considera il valore nominale; i rimborsi sono valutati al valore nominale, con l'eccezione dei Commercial paper per i quali si considera il "netto ricavo". Per i titoli denominati in valuta estera la conversione è effettuata al tasso di cambio vigente alla data di emissione o rimborso; si tiene conto di eventuali operazioni di cross currency swap.

FP.M.IT.S13.F32.SBI3.103.115.COV.EUR.FPBI - Amministrazioni pubbliche: emissioni nette di titoli a medio e lungo termine

Emissioni nette di titoli con scadenza superiore a un anno effettuate dalle Amministrazioni pubbliche e non sottoscritte da enti appartenenti allo stesso settore. Le emissioni lorde sono valutate al "netto ricavo"; i rimborsi sono valutati al valore nominale, con l'eccezione dei CTZ per i quali si considera il "netto ricavo". Per i titoli denominati in una valuta diversa da quella nazionale la conversione è effettuata al tasso di cambio vigente alla data di emissione o rimborso; si tiene conto di eventuali operazioni di cross currency swap. La serie comprende i titoli emessi per il rimborso di debiti pregressi, quelli emessi dalle ex aziende autonome il cui onere di rimborso sia a carico dello Stato, quelli emessi nel dicembre 1993 per l'istituzione del Conto disponibilità del Tesoro presso la Banca d'Italia ai sensi della L. 26/11/93, n. 483, e quelli emessi nel mese di novembre 1994 in conversione del Conto transitorio ai sensi del DM 15/11/94 (76.206 miliardi di lire); questi ultimi, inizialmente presenti nel portafoglio della Banca d'Italia, sono stati oggetto di un'operazione di concambio nel dicembre 2002. A seguito della decisione dell'Eurostat del 23 maggio 2005 la serie include anche i titoli emessi da Infrastrutture spa per il finanziamento degli investimenti per l'alta velocità ferroviaria.

## Finanza pubblica: fabbisogno e debito

FP.M.IT.S13.F4.SBI2.103.115.COV.EUR.FPBI - Amministrazioni pubbliche: altre passività - variazioni

Variazione di passività diverse da moneta e depositi, titoli e prestiti di IMF. In particolare, la voce include la variazione delle passività connesse con: operazioni di cartolarizzazione (per la parte considerata come prestito secondo le regole statistiche europee); prestiti in favore di Stati Membri dell'UEM erogati attraverso l'European Financial Stability Facility; cessioni pro soluto a favore di intermediari finanziari non bancari (in attuazione della decisione dell'Eurostat del 31 luglio 2012). Dal dicembre 2003, a seguito dell'uscita della Cassa depositi e prestiti dal settore delle Amministrazioni pubbliche, e fino all'agosto 2006 (quando la Cassa è stata classificata tra le IFM), la serie comprende i prestiti erogati dalla Cassa depositi e prestiti spa in favore delle Amministrazioni pubbliche (i prestiti di scopo della Cassa sono considerati al netto della quota non ancora erogata, segnalata tra i depositi nelle segnalazioni di vigilanza).

FP.M.IT.S13.F4.SBI51.103.115.COV.EUR.FPBI - Amministrazioni pubbliche: erogazioni nette di prestiti da parte di banche e fondi monetari

Prestiti erogati, al netto dei rimborsi, in favore delle Amministrazioni pubbliche da Istituzioni finanziarie monetarie, dalla Banca europea per gli investimenti e, dal settembre 2006 (quando la Cassa è stata classificata tra le IFM), dalla Cassa depositi e prestiti spa (i prestiti di scopo della Cassa sono considerati al netto della quota non ancora erogata, segnalata tra i depositi nelle segnalazioni di vigilanza). I prestiti denominati in valuta diversa da quella nazionale sono convertiti utilizzando il tasso di cambio vigente alla data di regolazione dell'operazione; si tiene conto di eventuali operazioni di cross currency swap. A seguito della decisione dell'Eurostat del 23 maggio 2005 la serie include anche i prestiti erogati a Infrastrutture spa per il finanziamento degli investimenti per l'alta velocità ferroviaria.

FP.M.IT.S13.FAB.SBI3.103.115.COV.EUR.FPBI - Amministrazioni pubbliche: finanziamento del fabbisogno lordo

Differenza tra la variazione delle passività finanziarie delle Amministrazioni pubbliche, a esclusione di quelle che costituiscono attività di altri enti appartenenti alle Amministrazioni pubbliche, e quella delle disponibilità liquide del Tesoro (depositi presso la Banca d'Italia e impieghi della liquidità). La serie include le passività connesse con i prestiti in favore di Stati Membri dell'UEM erogati attraverso l'European Financial Stability Facility.

FP.M.IT.S13.MGD.SBI3.103.115.COV.EUR.FPBI - Amministrazioni pubbliche: transazioni in strumenti del debito

Variazione delle passività finanziarie delle Amministrazioni pubbliche, a esclusione di quelle che costituiscono attività di altri enti appartenenti alle Amministrazioni pubbliche.

### **TCCE0155 - Finanziamento del fabbisogno delle Amministrazioni pubbliche: analisi per sottosectori**

FP.M.IT.S13.FAB.SBI3.103.115.COV.EUR.FPBI - Amministrazioni pubbliche: finanziamento del fabbisogno lordo

Differenza tra la variazione delle passività finanziarie delle Amministrazioni pubbliche, a esclusione di quelle che costituiscono attività di altri enti appartenenti alle Amministrazioni pubbliche, e quella delle disponibilità liquide del Tesoro (depositi presso la Banca d'Italia e impieghi della liquidità). La serie include le passività connesse con i prestiti in favore di Stati Membri dell'UEM erogati attraverso l'European Financial Stability Facility.

FP.M.IT.S1311.F3.SBI3.103.115.COV.EUR.FPBI - Amministrazioni Centrali: emissioni nette di titoli

Emissioni nette di titoli effettuate dalle Amministrazioni centrali e non sottoscritte da enti appartenenti alle Amministrazioni pubbliche. Le emissioni lorde sono valutate al "netto ricavo", con l'eccezione dei BOT per i quali si considera il valore nominale; i rimborsi sono valutati al valore nominale, con l'eccezione dei Commercial paper e dei CTZ per i quali si considera il "netto ricavo". Per i titoli denominati in valuta estera la conversione è effettuata al tasso di cambio vigente alla data di emissione o rimborso; si tiene conto di eventuali operazioni di cross currency swap. La serie comprende, inoltre, i titoli emessi per il rimborso di debiti pregressi, quelli emessi dalle ex aziende autonome il cui onere di rimborso sia a carico dello Stato, quelli emessi nel dicembre 1993 per l'istituzione del Conto disponibilità del Tesoro presso la Banca d'Italia ai sensi della L. 26/11/93, n. 483, e quelli emessi nel mese di novembre 1994 in conversione del Conto transitorio ai sensi del DM 15/11/94 (76.206 miliardi di lire); questi ultimi, inizialmente presenti

## Finanza pubblica: fabbisogno e debito

nel portafoglio della Banca d'Italia, sono stati oggetto di un'operazione di concambio nel dicembre 2002. A seguito della decisione dell'Eurostat del 23 maggio 2005 la serie include anche i titoli emessi da Infrastrutture spa per il finanziamento degli investimenti per l'alta velocità ferroviaria.

FP.M.IT.S1311.F4.SBI51.103.115.COV.EUR.FPBI - Amministrazioni Centrali: erogazioni nette di prestiti di banche e fondi monetari

Prestiti erogati, al netto dei rimborsi, da Istituzioni finanziarie monetarie, dalla Banca europea per gli investimenti e, a partire dal settembre 2006 (quando la Cassa è stata classificata tra le IFM), dalla Cassa depositi e prestiti spa (i prestiti di scopo della Cassa sono considerati al netto della quota non ancora erogata, segnalata tra i depositi nelle segnalazioni di vigilanza), il cui rimborso sia a carico delle Amministrazioni centrali. I prestiti denominati in valuta estera sono convertiti utilizzando il tasso di cambio vigente alla data di regolazione dell'operazione; si tiene conto di eventuali operazioni di cross currency swap. A seguito della decisione dell'Eurostat del 23 maggio 2005 la serie include anche i prestiti erogati a Infrastrutture spa per il finanziamento degli investimenti per l'alta velocità ferroviaria.

FP.M.IT.S1311.FAB.SBI3.103.115.COV.EUR.FPBI - Amministrazioni Centrali: finanziamento del fabbisogno lordo

Saldo tra la variazione delle passività delle Amministrazioni centrali, a esclusione di quelle che costituiscono attività di enti appartenenti alle Amministrazioni pubbliche, e quella delle disponibilità liquide del Tesoro. Alla formazione del fabbisogno delle Amministrazioni centrali concorrono i trasferimenti statali agli altri enti delle Amministrazioni pubbliche. La serie include le passività connesse con i prestiti in favore di Stati Membri dell'UEM erogati attraverso l'European Financial Stability Facility.

FP.M.IT.S1313.F3.SBI3.103.115.COV.EUR.FPBI - Amministrazioni locali: emissioni nette di titoli

Emissioni nette di titoli effettuate dalle Amministrazioni locali e non sottoscritte da enti appartenenti alle Amministrazioni pubbliche. Le emissioni lorde sono valutate al "netto ricavo" e i rimborsi al valore nominale. Per i titoli denominati in valuta estera la conversione è effettuata al tasso di cambio vigente alla data di emissione o rimborso; si tiene conto di eventuali operazioni di cross currency swap.

FP.M.IT.S1313.F4.SBI51.103.115.COV.EUR.FPBI - Amministrazioni locali: erogazioni nette di prestiti di banche e fondi monetari

Prestiti erogati, al netto dei rimborsi, da Istituzioni finanziarie monetarie residenti, dalla Banca europea per gli investimenti e, dal settembre 2006 (quando la Cassa è stata classificata tra le IFM), dalla Cassa depositi e prestiti spa (i prestiti di scopo della Cassa sono considerati al netto della quota non ancora erogata, segnalata tra i depositi nelle segnalazioni di vigilanza), il cui rimborso sia a carico delle Amministrazioni locali. I prestiti denominati in valuta estera sono convertiti utilizzando il tasso di cambio vigente alla data di regolazione dell'operazione; si tiene conto di eventuali operazioni di cross currency swap.

FP.M.IT.S1313.FAB.SBI3.103.115.COV.EUR.FPBI - Amministrazioni locali: finanziamento del fabbisogno aggiuntivo

Variazione delle passività delle Amministrazioni locali, a esclusione di quelle che costituiscono attività di enti appartenenti alle Amministrazioni pubbliche. Essa riflette unicamente necessità di finanziamento aggiuntive rispetto a quelle coperte dai trasferimenti statali.

FP.M.IT.S1314.FAB.SBI3.103.115.COV.EUR.FPBI - Enti di previdenza e assistenza: finanziamento del fabbisogno aggiuntivo

Variazione delle passività degli Enti di previdenza, a esclusione di quelle che costituiscono attività di enti appartenenti alle Amministrazioni pubbliche. Essa riflette unicamente necessità di finanziamento aggiuntive rispetto a quelle coperte dai trasferimenti statali.

## Finanza pubblica: fabbisogno e debito

### TCCE0175 - Debito delle Amministrazioni pubbliche: analisi per strumenti

FP.M.IT.S13.F2.SBI3.101.112.FAV.EUR.EDP - Amministrazioni pubbliche: monete e depositi passivi in valuta nazionale

La raccolta postale, le monete in circolazione e i depositi in Tesoreria di soggetti non appartenenti al settore delle Amministrazioni pubbliche. A partire dal dicembre 2003, a seguito dell'uscita della Cassa depositi e prestiti dal settore delle Amministrazioni pubbliche, la raccolta postale include solo la quota di pertinenza del Ministero dell'Economia e delle finanze. Essa comprende buoni postali, ordinari e a termine, e conti correnti postali. A seguito della decisione dell'Eurostat del 23 maggio 2005 la serie include anche i versamenti anticipati effettuati dai concessionari d'imposta (DL 10/12/03, n. 341 convertito con la L. 9/2/04, n. 31 e DL 29/11/04, n. 282 convertito con la L.27/12/04, n. 307).

FP.M.IT.S13.F2PO.SBI3.101.112.FAV.EUR.EDP - Amministrazioni pubbliche: raccolta postale

A partire dal dicembre 2003, a seguito dell'uscita della Cassa depositi e prestiti dal settore delle Amministrazioni pubbliche, la raccolta postale include solo la quota di pertinenza del Ministero dell'Economia e delle finanze. Essa comprende buoni postali, ordinari e a termine, e conti correnti postali.

FP.M.IT.S13.F31.SBI3.101.112.FAV.EUR.EDP - Amministrazioni pubbliche: titoli a breve termine

Titoli con scadenza originaria fino a un anno emessi dalle Amministrazioni pubbliche e non sottoscritti da enti appartenenti allo stesso settore. I titoli sono valutati al valore nominale. Per i titoli denominati in una valuta diversa da quella nazionale la conversione è effettuata al tasso di cambio di fine periodo. Si tiene altresì conto delle operazioni di swap.

FP.M.IT.S13.F32.SBI3.101.112.FAV.EUR.EDP - Amministrazioni pubbliche: titoli a medio e a lungo termine

Titoli con scadenza iniziale superiore a un anno emessi dalle Amministrazioni pubbliche e non sottoscritti da enti appartenenti allo stesso settore. I titoli sono valutati al valore nominale. Per i titoli denominati in una valuta diversa da quella nazionale la conversione è effettuata al tasso di cambio di fine periodo. Si tiene altresì conto delle operazioni di swap. La serie comprende i titoli emessi per il rimborso di debiti pregressi, quelli emessi dalle ex aziende autonome il cui onere di rimborso sia a carico dello Stato, quelli emessi nel dicembre 1993 per l'istituzione del Conto disponibilità del Tesoro presso la Banca d'Italia ai sensi della L. 26/11/93, n. 483 e quelli emessi nel mese di novembre 1994 in conversione del Conto transitorio ai sensi del DM 15/11/94 (76.206 miliardi di lire); questi ultimi, inizialmente presenti nel portafoglio della Banca d'Italia, sono stati oggetto di un'operazione di concambio nel dicembre 2002. A seguito della decisione dell'Eurostat del 23 maggio 2005 la serie include anche i titoli emessi da Infrastrutture spa per il finanziamento degli investimenti per l'alta velocità ferroviaria.

FP.M.IT.S13.F4.SBI2.101.112.FAV.EUR.EDP - Amministrazioni pubbliche: altre passività

Le passività verso la Banca d'Italia e i proventi delle operazioni di cartolarizzazione per la parte considerata come prestito secondo i criteri indicati dall'Eurostat. A partire dal dicembre 2003, a seguito dell'uscita della Cassa depositi e prestiti dal settore delle Amministrazioni pubbliche, la serie comprende, fino all'agosto 2006, anche i prestiti erogati dalla Cassa depositi e prestiti spa in favore delle Amministrazioni pubbliche al netto della quota parte dei prestiti di scopo non ancora erogata e presente nei depositi nelle segnalazioni di vigilanza. La serie include le passività connesse con i prestiti in favore di Stati Membri dell'UEM erogati attraverso l'European Financial Stability Facility e dal dicembre 1997 le cessioni pro soluto a favore di intermediari finanziari non bancari in attuazione della decisione dell'Eurostat del 31 luglio 2012.

FP.M.IT.S13.F4.SBI51.101.112.FAV.EUR.EDP - Amministrazioni pubbliche: prestiti di banche e fondi monetari

Prestiti in favore delle Amministrazioni pubbliche erogati da Istituzioni finanziarie monetarie residenti, e dalla Banca europea per gli investimenti e, a partire dal settembre 2006, dalla Cassa depositi e prestiti spa. Per i prestiti denominati in valuta diversa da quella nazionale la conversione è effettuata al tasso di cambio di fine periodo. A seguito della decisione dell'Eurostat del 23 maggio 2005 la serie include anche i prestiti erogati da Infrastrutture spa per il

## Finanza pubblica: fabbisogno e debito

finanziamento degli investimenti per l'alta velocità ferroviaria. L'aggregato è al netto della quota parte dei prestiti di scopo della Cassa depositi e prestiti spa non ancora erogata e presente nei depositi nelle segnalazioni di vigilanza.

FP.M.IT.S13.MGD.SBI3.101.112.FAV.EUR.EDP - Amministrazioni pubbliche: debito lordo

La somma delle passività finanziarie delle Amministrazioni pubbliche, a esclusione di quelle che costituiscono attività di enti appartenenti allo stesso settore. L'aggregato è calcolato in coerenza con i criteri metodologici definiti nel Regolamento del Consiglio delle Comunità Europee n. 479/2009.

FP.M.IT.S13.MGD01.SBI3.101.112.FAV.EUR.EDP - Amministrazioni pubbliche: debito lordo con scadenza iniziale > 1 anno

La somma delle passività finanziarie con scadenza originaria superiore a un anno delle Amministrazioni pubbliche, a esclusione di quelle che costituiscono attività di enti appartenenti alle Amministrazioni pubbliche. L'aggregato è calcolato in coerenza con i criteri metodologici definiti nel Regolamento del Consiglio delle Comunità Europee n. 479/2009.

FP.M.IT.S13.MGD02.SBI3.101.112.FAV.EUR.EDP - Altri strumenti a tasso variabile con scadenza iniziale maggiore di 1 anno

La somma delle passività finanziarie a tasso variabile delle Amministrazioni pubbliche, a esclusione di quelle che costituiscono attività di enti appartenenti alle Amministrazioni pubbliche, con scadenza superiore a un anno. L'aggregato è calcolato in coerenza con i criteri metodologici definiti nel Regolamento del Consiglio delle Comunità Europee n. 479/2009.

FP.M.IT.S13.MGD04.SBI3.101.112.FAV.EUR.EDP - Amministrazioni pubbliche: debito lordo in valute estere

La somma delle passività finanziarie denominate in valute estere delle Amministrazioni pubbliche, a esclusione di quelle che costituiscono attività di enti appartenenti allo stesso settore. L'aggregato è calcolato in coerenza con i criteri metodologici definiti nel Regolamento del Consiglio delle Comunità Europee n. 479/2009.

FP.M.IT.S1311.F4.S2BI15.101.112.FAV.EUR.EDP - Amministrazioni Centrali: passività connesse con i prestiti a medio e lungo termine erogati dall'European Financial Stability Facility (EFSF)

Passività connesse con i prestiti in favore di Stati Membri dell'UEM erogati attraverso l'European Financial Stability Facility.

### TCCE0200 - Debito delle amministrazioni pubbliche: analisi per settori detentori

FP.M.IT.S13.F3.S121.101.112.FAV.EUR.EDP - Amministrazioni pubbliche: titoli detenuti dalla Banca d'Italia

La quota dei titoli emessi dalle Amministrazioni pubbliche detenuta dalla Banca d'Italia. La serie include i titoli acquistati dalla Banca d'Italia nell'ambito del Securities market programme (SMP) e del Public sector purchase programme (PSPP).

FP.M.IT.S13.F3.S12BI1.101.112.FAV.EUR.EDP - Amministrazioni pubbliche: titoli detenuti da altre istituzioni finanziarie monetarie

La quota dei titoli emessi dalle Amministrazioni pubbliche detenuta da altre Istituzioni finanziarie monetarie.

FP.M.IT.S13.F3.S12BI2.101.112.FAV.EUR.EDP - Amministrazioni pubbliche: titoli detenuti da altre istituzioni finanziarie

La quota dei titoli emessi dalle Amministrazioni pubbliche detenuta da altre istituzioni finanziarie.

FP.M.IT.S13.F3.S2.101.112.FAV.EUR.EDP - Amministrazioni pubbliche: titoli detenuti da non residenti

La quota dei titoli emessi dalle Amministrazioni pubbliche detenuta da soggetti non residenti. L'aggregato è in parte stimato sulla base di informazioni contenute nelle segnalazioni per la bilancia dei pagamenti. Dal dicembre 2008 i dati sono rilevati titolo per titolo, direttamente al valore nominale ed includono anche i titoli acquisiti dall'Eurosistema,



## Finanza pubblica: fabbisogno e debito

con l'eccezione di quelli detenuti dalla Banca d'Italia, nell'ambito del Securities market programme (SMP) e del Public sector purchase programme (PSPP).

FP.M.IT.S13.F3.SBI1.101.112.FAV.EUR.EDP - Amministrazioni pubbliche: titoli detenuti da altri residenti

La quota dei titoli emessi dalle Amministrazioni pubbliche detenuta da altri residenti non appartenenti allo stesso settore. L'aggregato è calcolato come residuo.

FP.M.IT.S13.MGD.S121.101.112.FAV.EUR.EDP - Amministrazioni pubbliche: debito lordo detenuto da Banca d'Italia

La quota delle passività finanziarie delle Amministrazioni pubbliche detenuta dalla Banca d'Italia. L'aggregato è calcolato in coerenza con i criteri metodologici definiti nel Regolamento del Consiglio delle Comunità Europee n. 479/2009.

FP.M.IT.S13.MGD.S12BI1.101.112.FAV.EUR.EDP - Amministrazioni pubbliche: debito lordo detenuto da altre istituzioni finanziarie monetarie

La quota delle passività finanziarie delle Amministrazioni pubbliche detenuta da altre Istituzioni finanziarie monetarie. L'aggregato è calcolato in coerenza con i criteri metodologici definiti nel Regolamento del Consiglio delle Comunità Europee n.479/2009.

FP.M.IT.S13.MGD.S12BI2.101.112.FAV.EUR.EDP - Amministrazioni pubbliche: debito lordo detenuto da altre istituzioni finanziarie

La quota delle passività finanziarie delle Amministrazioni pubbliche detenuta da altre istituzioni finanziarie. L'aggregato è calcolato in coerenza con i criteri metodologici definiti nel Regolamento del Consiglio delle Comunità Europee n. 479/2009.

FP.M.IT.S13.MGD.S2.101.112.FAV.EUR.EDP - Amministrazioni pubbliche: debito lordo detenuto da non residenti

La quota delle passività finanziarie delle Amministrazioni pubbliche detenute da soggetti non residenti. L'aggregato è in parte stimato sulla base di informazioni contenute nelle segnalazioni per la bilancia dei pagamenti; esso include le passività connesse con i prestiti in favore di Stati Membri dell'UEM erogati dall'European Financial Stability Facility. Dal dicembre 2008 i dati sono rilevati titolo per titolo direttamente al valore nominale ed includono anche i titoli acquisiti dall' Eurosystem, con l'eccezione di quelli detenuti dalla Banca d'Italia, nell'ambito del Securities market programme (SMP) e del Public sector purchase programme (PSPP). L'aggregato è calcolato in coerenza con i criteri metodologici definiti nel Regolamento del Consiglio delle Comunità Europee n. 479/2009.

FP.M.IT.S13.MGD.SBI1.101.112.FAV.EUR.EDP - Amministrazioni pubbliche: debito lordo detenuto da altri residenti

La quota delle passività finanziarie delle Amministrazioni pubbliche detenuta da altri residenti non appartenenti allo stesso settore. L'aggregato è calcolato come residuo e in coerenza con i criteri metodologici definiti nel Regolamento del Consiglio delle Comunità Europee n. 479/2009.

FP.M.IT.S13.MGD.SBI3.101.112.FAV.EUR.EDP - Amministrazioni pubbliche: debito lordo

La somma delle passività finanziarie delle Amministrazioni pubbliche, a esclusione di quelle che costituiscono attività di enti appartenenti allo stesso settore. L'aggregato è calcolato in coerenza con i criteri metodologici definiti nel Regolamento del Consiglio delle Comunità Europee n. 479/2009.

### TCCE0225 - Debito delle Amministrazioni pubbliche: analisi per sottosettori

FP.M.IT.S13.MGD.SBI3.101.112.FAV.EUR.EDP - Amministrazioni pubbliche: debito lordo

La somma delle passività finanziarie delle Amministrazioni pubbliche, a esclusione di quelle che costituiscono attività di enti appartenenti allo stesso settore. L'aggregato è calcolato in coerenza con i criteri metodologici definiti nel Regolamento del Consiglio delle Comunità Europee n. 479/2009.

## Finanza pubblica: fabbisogno e debito

FP.M.IT.S1311.F3.SBI3.101.112.FAV.EUR.EDP - Amministrazioni Centrali: titoli

Titoli emessi dalle Amministrazioni centrali e non sottoscritti da enti appartenenti alle Amministrazioni pubbliche. I titoli sono valutati al valore nominale. Per i titoli denominati in una valuta diversa da quella nazionale la conversione è effettuata al tasso di cambio di fine periodo. Si tiene altresì conto delle operazioni di swap. La serie comprende i titoli emessi per il rimborso di debiti pregressi, quelli emessi dalle ex aziende autonome il cui onere di rimborso sia a carico dello Stato, quelli emessi nel dicembre 1993 per l'istituzione del Conto disponibilità del Tesoro presso la Banca d'Italia ai sensi della L. 26/11/93, n. 483 e quelli emessi nel mese di novembre 1994 in conversione del Conto transitorio ai sensi del DM 15/11/94 (76.206 miliardi di lire); questi ultimi, inizialmente presenti nel portafoglio della Banca d'Italia, sono stati oggetto di un'operazione di concambio nel dicembre 2002. A seguito della decisione dell'Eurostat del 23 maggio 2005 la serie include anche i titoli emessi da Infrastrutture spa per il finanziamento degli investimenti per l'alta velocità ferroviaria.

FP.M.IT.S1311.F4.SBI51.101.112.FAV.EUR.EDP - Amministrazioni Centrali: prestiti di banche e fondi monetari

Prestiti erogati da Istituzioni finanziarie monetarie residenti, dalla Banca europea per gli investimenti e, a partire dal settembre 2006, dalla Cassa depositi e prestiti spa, il cui rimborso sia a carico delle Amministrazioni centrali. Per i prestiti denominati in valuta diversa da quella nazionale la conversione è effettuata al tasso di cambio di fine periodo. A seguito della decisione dell'Eurostat del 23 maggio 2005 la serie include anche i prestiti erogati da Infrastrutture spa per il finanziamento degli investimenti per l'alta velocità ferroviaria. Al netto della quota parte dei prestiti di scopo della Cassa depositi e prestiti spa non ancora erogata e presente nei depositi nelle segnalazioni di vigilanza.

FP.M.IT.S1311.MGD.S13BI1.101.112.FAV.EUR.EDP - Amministrazioni Centrali: elementi di consolidamento

Le passività finanziarie delle Amministrazioni centrali che costituiscono attività di enti appartenenti agli altri sottosectori delle Amministrazioni pubbliche. L'aggregato è calcolato in coerenza con i criteri metodologici definiti nel Regolamento del Consiglio delle Comunità Europee n. 479/2009.

FP.M.IT.S1311.MGD.SBI3.101.112.FAV.EUR.EDP - Amministrazioni Centrali: debito lordo

La somma delle passività finanziarie delle Amministrazioni centrali, a esclusione di quelle che costituiscono attività di enti appartenenti alle Amministrazioni pubbliche. L'aggregato è calcolato in coerenza con i criteri metodologici definiti nel Regolamento del Consiglio delle Comunità Europee n. 479/2009.

FP.M.IT.S1311.MGD.SBI4.101.112.FAV.EUR.EDP - Amministrazioni Centrali: debito lordo non consolidato

La somma delle passività finanziarie delle Amministrazioni centrali (a esclusione di quelle detenute dallo stesso sottosectore), comprese quelle che costituiscono attività di enti appartenenti agli altri sottosectori delle Amministrazioni pubbliche. L'aggregato è calcolato in coerenza con i criteri metodologici definiti nel Regolamento del Consiglio delle Comunità Europee n. 479/2009.

FP.M.IT.S1313.F3.SBI3.101.112.FAV.EUR.EDP - Amministrazioni locali: titoli

Titoli emessi dalle Amministrazioni locali e non sottoscritti da enti appartenenti alle Amministrazioni pubbliche. I titoli sono valutati al valore nominale. Per i titoli denominati in una valuta diversa da quella nazionale la conversione è effettuata al tasso di cambio di fine periodo. Si tiene altresì conto delle operazioni di swap.

FP.M.IT.S1313.F4.SBI51.101.112.FAV.EUR.EDP - Amministrazioni locali: prestiti di banche e fondi monetari

Prestiti erogati da Istituzioni finanziarie monetarie residenti, dalla Banca europea per gli investimenti e, a partire dal settembre 2006, dalla Cassa depositi e prestiti spa, il cui rimborso sia a carico delle Amministrazioni locali. Per i prestiti denominati in valuta diversa da quella nazionale la conversione è effettuata al tasso di cambio di fine periodo. Al netto della quota parte dei prestiti di scopo della Cassa depositi e prestiti spa non ancora erogata e presente nei depositi nelle segnalazioni di vigilanza.

## Finanza pubblica: fabbisogno e debito

FP.M.IT.S1313.MGD.S13BI2.101.112.FAV.EUR.EDP - Amministrazioni locali: elementi di consolidamento

Le passività finanziarie delle Amministrazioni locali che costituiscono attività di enti appartenenti agli altri sottosettori delle Amministrazioni pubbliche. L'aggregato è calcolato in coerenza con i criteri metodologici definiti nel Regolamento del Consiglio delle Comunità Europee n. 479/2009.

FP.M.IT.S1313.MGD.SBI3.101.112.FAV.EUR.EDP - Amministrazioni locali: debito lordo

La somma delle passività finanziarie delle Amministrazioni locali, a esclusione di quelle che costituiscono attività di enti appartenenti alle Amministrazioni pubbliche. L'aggregato è calcolato in coerenza con i criteri metodologici definiti nel Regolamento del Consiglio delle Comunità Europee n. 479/2009.

FP.M.IT.S1313.MGD.SBI5.101.112.FAV.EUR.EDP - Amministrazioni locali: debito lordo non consolidato

La somma delle passività finanziarie delle Amministrazioni locali (a esclusione di quelle detenute dallo stesso sottosettore), comprese quelle che costituiscono attività di enti appartenenti agli altri sottosettori delle Amministrazioni pubbliche. L'aggregato è calcolato in coerenza con i criteri metodologici definiti nel Regolamento del Consiglio delle Comunità Europee n. 479/2009.

FP.M.IT.S1314.MGD.S13BI3.101.112.FAV.EUR.EDP - Enti di previdenza e assistenza: elementi di consolidamento

Le passività finanziarie degli Enti di previdenza che costituiscono attività di enti appartenenti agli altri sottosettori delle Amministrazioni pubbliche. L'aggregato è calcolato in coerenza con i criteri metodologici definiti nel Regolamento del Consiglio delle Comunità Europee n. 479/2009.

FP.M.IT.S1314.MGD.SBI3.101.112.FAV.EUR.EDP - Enti di previdenza e assistenza: debito lordo

La somma delle passività finanziarie degli Enti di previdenza, a esclusione di quelle che costituiscono attività di enti appartenenti alle Amministrazioni pubbliche. L'aggregato è calcolato in coerenza con i criteri metodologici definiti nel Regolamento del Consiglio delle Comunità Europee n. 479/2009.

FP.M.IT.S1314.MGD.SBI6.101.112.FAV.EUR.EDP - Enti di previdenza e assistenza: debito lordo non consolidato

La somma delle passività finanziarie degli Enti di previdenza (a esclusione di quelle detenute dallo stesso sottosettore), comprese quelle che costituiscono attività di enti appartenenti agli altri sottosettori delle Amministrazioni pubbliche. L'aggregato è calcolato in coerenza con i criteri metodologici definiti nel Regolamento del Consiglio delle Comunità Europee n. 479/2009.

### TCCE0250 - Debito delle Amministrazioni locali: analisi per comparti e strumenti

FP.M.IT.173.F3.SBI3.101.112.FAV.EUR.EDP - Comuni: titoli

Titoli emessi dai Comuni e dalle Unioni di comuni e non sottoscritti da enti appartenenti alle Amministrazioni pubbliche. I titoli sono valutati al valore nominale. Per i titoli denominati in una valuta diversa da quella nazionale la conversione è effettuata in base al tasso di cambio di fine periodo. Si tiene altresì conto delle operazioni di swap.

FP.M.IT.173.F4.SBI51.101.112.FAV.EUR.EDP - Comuni: prestiti di banche e fondi monetari e CDP SpA

Prestiti erogati da Istituzioni finanziarie monetarie residenti, dalla Cassa depositi e prestiti spa e dalla Banca europea per gli investimenti il cui rimborso sia a carico dei Comuni e delle Unioni di comuni. Per i prestiti denominati in valuta diversa da quella nazionale la conversione è effettuata al tasso di cambio di fine periodo. Al netto della quota parte dei prestiti di scopo della Cassa depositi e prestiti spa non ancora erogata e presente nei depositi nelle segnalazioni di vigilanza.

## Finanza pubblica: fabbisogno e debito

FP.M.IT.173.MGD.SBI3.101.112.FAV.EUR.EDP - Comuni: debito lordo

La somma delle passività finanziarie dei Comuni e delle Unioni di comuni a esclusione di quelle che costituiscono attività di enti appartenenti alle Amministrazioni pubbliche. L'aggregato è calcolato in coerenza con i criteri metodologici definiti nel Regolamento del Consiglio delle Comunità Europee n. 479/2009.

FP.M.IT.S1313.MGD.SBI3.101.112.FAV.EUR.EDP - Amministrazioni locali: debito lordo

La somma delle passività finanziarie delle Amministrazioni locali, a esclusione di quelle che costituiscono attività di enti appartenenti alle Amministrazioni pubbliche. L'aggregato è calcolato in coerenza con i criteri metodologici definiti nel Regolamento del Consiglio delle Comunità Europee n. 479/2009.

FP.M.IT.S13BI27.F3.SBI3.101.112.FAV.EUR.EDP - Regioni e Province autonome: titoli

Titoli emessi dalle Regioni e non sottoscritti da enti appartenenti alle Amministrazioni pubbliche. I titoli sono valutati al valore nominale. Per i titoli denominati in una valuta diversa da quella nazionale la conversione è effettuata in base al tasso di cambio di fine periodo. Si tiene altresì conto delle operazioni di swap.

FP.M.IT.S13BI27.F4.SBI51.101.112.FAV.EUR.EDP - Regioni e Province autonome: prestiti di banche e fondi monetari e CDP SpA

Prestiti erogati da Istituzioni finanziarie monetarie residenti, dalla Cassa depositi e prestiti spa e dalla Banca europea per gli investimenti il cui rimborso sia a carico delle Regioni. Per i prestiti denominati in valuta diversa da quella nazionale la conversione è effettuata al tasso di cambio di fine periodo. Al netto della quota parte dei prestiti di scopo della Cassa depositi e prestiti spa non ancora erogata e presente nei depositi nelle segnalazioni di vigilanza.

FP.M.IT.S13BI27.MGD.SBI3.101.112.FAV.EUR.EDP - Regioni e Province autonome: debito lordo

La somma delle passività finanziarie delle Regioni, a esclusione di quelle che costituiscono attività di enti appartenenti alle Amministrazioni pubbliche. L'aggregato è calcolato in coerenza con i criteri metodologici definiti nel Regolamento del Consiglio delle Comunità Europee n.479/2009. La serie include anche le passività relative alle operazioni di cartolarizzazione di crediti nei confronti di enti del settore sanitario.

FP.M.IT.S13BI28.F3.SBI3.101.112.FAV.EUR.EDP - Province e Città metropolitane: titoli

Titoli emessi dalle Province e dalle Città metropolitane e non sottoscritti da enti appartenenti alle Amministrazioni pubbliche. I titoli sono valutati al valore nominale. Per i titoli denominati in una valuta diversa da quella nazionale la conversione è effettuata in base al tasso di cambio di fine periodo. Si tiene altresì conto delle operazioni di swap.

FP.M.IT.S13BI28.F4.SBI51.101.112.FAV.EUR.EDP - Province e Città metropolitane: prestiti di banche e fondi monetari e CDP SpA

Prestiti erogati da Istituzioni finanziarie monetarie residenti, dalla Cassa depositi e prestiti spa e dalla Banca europea per gli investimenti il cui rimborso sia a carico delle Province e delle Città metropolitane. Per i prestiti denominati in valuta diversa da quella nazionale la conversione è effettuata al tasso di cambio di fine periodo. Al netto della quota parte dei prestiti di scopo della Cassa depositi e prestiti spa non ancora erogata e presente nei depositi nelle segnalazioni di vigilanza.

FP.M.IT.S13BI28.MGD.SBI3.101.112.FAV.EUR.EDP - Province e Città metropolitane: debito lordo

La somma delle passività finanziarie delle Province e delle Città metropolitane a esclusione di quelle che costituiscono attività di enti appartenenti alle Amministrazioni pubbliche. L'aggregato è calcolato in coerenza con i criteri metodologici definiti nel Regolamento del Consiglio delle Comunità Europee n. 479/2009.

## Finanza pubblica: fabbisogno e debito

FP.M.IT.S13BI29.MGD.SBI3.101.112.FAV.EUR.EDP - Altri enti locali: debito lordo

La somma delle passività finanziarie di altri enti delle Amministrazioni locali, a esclusione di quelle che costituiscono attività di enti appartenenti alle Amministrazioni pubbliche. L'aggregato è calcolato in coerenza con i criteri metodologici definiti nel Regolamento del Consiglio delle Comunità Europee n. 479/2009.

### TCCE0275 - Debito delle Amministrazioni locali: analisi per aree geografiche

FP.M.IT.S1313.MGD.SBI3.101.112.FAV.EUR.EDP - Amministrazioni locali: debito lordo

La somma delle passività finanziarie delle Amministrazioni locali, a esclusione di quelle che costituiscono attività di enti appartenenti alle Amministrazioni pubbliche. L'aggregato è calcolato in coerenza con i criteri metodologici definiti nel Regolamento del Consiglio delle Comunità Europee n. 479/2009.

FP.M.ITC.S1313.MGD.SBI3.101.112.FAV.EUR.EDP - Amministrazioni locali (Nord-Ovest): debito lordo

La somma delle passività finanziarie delle Amministrazioni locali residenti nel Nord ovest, a esclusione di quelle che costituiscono attività di enti appartenenti alle Amministrazioni pubbliche. L'aggregato è calcolato in coerenza con i criteri metodologici definiti nel Regolamento del Consiglio delle Comunità Europee n. 479/2009.

FP.M.ITF.S1313.MGD.SBI3.101.112.FAV.EUR.EDP - Amministrazioni locali (Sud): debito lordo

La somma delle passività finanziarie delle Amministrazioni locali residenti nel Sud, a esclusione di quelle che costituiscono attività di enti appartenenti alle Amministrazioni pubbliche. L'aggregato è calcolato in coerenza con i criteri metodologici definiti nel Regolamento del Consiglio delle Comunità Europee n. 479/2009.

FP.M.ITG.S1313.MGD.SBI3.101.112.FAV.EUR.EDP - Amministrazioni locali (Isole): debito lordo

La somma delle passività finanziarie delle Amministrazioni locali residenti nelle Isole, a esclusione di quelle che costituiscono attività di enti appartenenti alle Amministrazioni pubbliche. L'aggregato è calcolato in coerenza con i criteri metodologici definiti nel Regolamento del Consiglio delle Comunità Europee n. 479/2009.

FP.M.ITH.S1313.MGD.SBI3.101.112.FAV.EUR.EDP - Amministrazioni locali (Nord-Est): debito lordo

La somma delle passività finanziarie delle Amministrazioni locali residenti nel Nord est, a esclusione di quelle che costituiscono attività di enti appartenenti alle Amministrazioni pubbliche. L'aggregato è calcolato in coerenza con i criteri metodologici definiti nel Regolamento del Consiglio delle Comunità Europee n. 479/2009.

FP.M.ITI.S1313.MGD.SBI3.101.112.FAV.EUR.EDP - Amministrazioni locali (Centro): debito lordo

La somma delle passività finanziarie delle Amministrazioni locali residenti nel Centro, a esclusione di quelle che costituiscono attività di enti appartenenti alle Amministrazioni pubbliche. L'aggregato è calcolato in coerenza con i criteri metodologici definiti nel Regolamento del Consiglio delle Comunità Europee n. 479/2009.

### TCCE0300 - Debito, depositi attivi e altre attività delle Amministrazioni pubbliche

FP.M.IT.S13.F22DI.S121.101.111.FAV.EUR.FPBI - Conto disponibilità del tesoro

Il Conto disponibilità del Tesoro per i servizi di tesoreria (L. 26/11/93, n. 483).

FP.M.IT.S13.F22FA.S121.101.111.FAV.EUR.FPBI - Fondo per l'ammortamento del debito pubblico

Il Fondo per l'ammortamento di titoli di Stato (L. 27/10/93, n. 432, modificata dal DL 8/7/94, n. 436, più volte reiterato e convertito con la L. 6/3/96, n. 110). Dal gennaio 2015 la gestione e le relative giacenze sono trasferite dalla Banca d'Italia alla Cassa di Risparmio di Roma e di depositi e prestiti (L. 23/12/2014, n.190).

## Finanza pubblica: fabbisogno e debito

FP.M.IT.S13.F22OP.SBI51.101.111.FAV.EUR.FPBI - Amministrazioni pubbliche: impieghi della liquidità

Gli importi derivanti dalle operazioni OPTES riguardanti impieghi di liquidità del Tesoro presso il sistema bancario e conseguenti all'avvio del nuovo sistema di gestione della disponibilità del Tesoro presso la Banca d'Italia (Decreto del Ministro dell'Economia e delle Finanze n. 25391 del 25 ottobre 2011). Le operazioni sono svolte attraverso aste o negoziazione bilaterale.

FP.M.IT.S13.F2AL.S121.101.111.FAV.EUR.FPBI - Amministrazioni pubbliche: altri depositi presso la Banca d'Italia

Altri depositi vincolati a scadenza predeterminata. Include principalmente il conto corrente intestato al Dipartimento del Tesoro istituito in base alla convenzione tra la Banca d'Italia e le controparti ammesse a partecipare alle operazioni per conto del Tesoro (OPTES) (Decreto del Ministro dell'Economia e delle Finanze n. 25391 del 25 ottobre 2011).

FP.M.IT.S13.F2BI1.S121.101.111.FAV.EUR.FPBI - Amministrazioni pubbliche: depositi presso la Banca d'Italia

Include il Conto disponibilità del Tesoro per i servizi di tesoreria (L. 26/11/93, n. 483 e DM 19/9/05), il Fondo per l'ammortamento di titoli di Stato (L. 27/10/93, n. 432, modificata dal DL 8/7/94, n. 436, più volte reiterato e convertito con la L. 6/3/96, n. 110) e altri depositi vincolati a scadenza predeterminata.

FP.M.IT.S13.F2BI1.S12BI1.101.111.FAV.EUR.FPBI - Amministrazioni pubbliche: depositi presso istituzioni finanziarie monetarie residenti al netto degli impieghi della liquidità

La somma dei depositi delle Amministrazioni pubbliche presso le Istituzioni monetarie finanziarie residenti. Non include le operazioni OPTES riguardanti gli impieghi di liquidità del Tesoro effettuate con intermediari residenti e, con riferimento alla Cassa depositi e prestiti spa, la quota parte dei prestiti di scopo non ancora erogata e il Fondo per l'ammortamento del debito pubblico.

FP.M.IT.S13.F2BI1.S12BI19.101.111.FAV.EUR.FPBI - Amministrazioni pubbliche: disponibilità liquide del Tesoro

Include il Conto disponibilità del Tesoro per i servizi di tesoreria (L. 26/11/93, n. 483 e DM 19/9/05), il Fondo per l'ammortamento di titoli di Stato (L. 27/10/93, n. 432, modificata dal DL 8/7/94, n. 436, più volte reiterato e convertito con la L. 6/3/96, n. 110), altri depositi vincolati a scadenza predeterminata, le operazioni OPTES riguardanti impieghi della liquidità del Tesoro presso il sistema bancario (Decreto del Ministro dell'Economia e delle Finanze n.25391 del 25 ottobre 2011) e, sino al novembre 1994, il Conto corrente per il servizio di tesoreria provinciale e il Conto transitorio (L. 26/11/93,n. 483).

FP.M.IT.S13.F2BI3.S121.101.111.FAV.EUR.FPBI - Amministrazioni pubbliche: depositi presso la Banca d'Italia (escluso Fondo ammortamento)

Include il Conto disponibilità del Tesoro per i servizi di tesoreria (L. 26/11/93, n. 483 e DM 19/9/05) e altri depositi vincolati a scadenza predeterminata.

FP.M.IT.S13.MGD.SBI3.101.112.FAV.EUR.EDP - Amministrazioni pubbliche: debito lordo

La somma delle passività finanziarie delle Amministrazioni pubbliche, a esclusione di quelle che costituiscono attività di enti appartenenti allo stesso settore. L'aggregato è calcolato in coerenza con i criteri metodologici definiti nel Regolamento del Consiglio delle Comunità Europee n. 479/2009.

FP.M.IT.S13.MGD03.SBI3.101.112.FAV.EUR.EDP - Amministrazioni pubbliche: debito al netto delle disponibilità liquide del Tesoro

La somma delle passività finanziarie delle Amministrazioni pubbliche, a esclusione di quelle che costituiscono attività di enti appartenenti allo stesso settore, al netto dei depositi delle Amministrazioni pubbliche presso la Banca d'Italia e delle operazioni OPTES riguardanti impieghi della liquidità del Tesoro presso il sistema bancario. L'aggregato è calcolato in coerenza con i criteri metodologici definiti nel Regolamento del Consiglio delle Comunità Europee n. 479/2009.

## Finanza pubblica: fabbisogno e debito

FP.M.IT.S1311.F4.S211.101.111.FAV.EUR.EDP - Amministrazioni Centrali: passività connesse con i prestiti a stati membri dell'UEM (bilaterali o attraverso l'European Financial Stability Facility - EFSF)

Passività connesse con i prestiti in favore di Stati Membri dell'UEM erogati sia bilateralmente sia attraverso l'European Financial Stability Facility.

FP.M.IT.S1311.F5.S212.101.111.FAV.EUR.FPBI - Amministrazioni centrali: partecipazioni al capitale dell'European Stability Mechanism (ESM)

Quota di partecipazione al capitale dell'European Stability Mechanism (ESM). L'ESM dispone di un capitale pari a 700 miliardi, di cui 80 miliardi sotto forma di capitale versato dagli Stati Membri entro il primo semestre del 2014; la parte rimanente è costituita da capitale richiamabile.

### TCCE0325 - Debito delle Amministrazioni pubbliche: analisi per vita residua

FP.M.IT.S13.MGD.SBI3.101.112.FAV.EUR.EDP - Amministrazioni pubbliche: debito lordo

La somma delle passività finanziarie delle Amministrazioni pubbliche, a esclusione di quelle che costituiscono attività di enti appartenenti allo stesso settore. L'aggregato è calcolato in coerenza con i criteri metodologici definiti nel Regolamento del Consiglio delle Comunità Europee n. 479/2009.

FP.M.IT.S13.MGD05.SBI3.101.112.FAV.EUR.EDP - Amministrazioni pubbliche: debito lordo con vita residua fino a 1 anno

La somma delle passività finanziarie delle Amministrazioni locali, a esclusione di quelle che costituiscono attività di enti appartenenti alle Amministrazioni pubbliche. L'aggregato è calcolato in coerenza con i criteri metodologici definiti nel Regolamento del Consiglio delle Comunità Europee n. 479/2009.

FP.M.IT.S13.MGD06.SBI3.101.112.FAV.EUR.EDP - Amministrazioni pubbliche: debito lordo con vita residua tra 1 e 5 anni

La somma delle passività finanziarie delle Amministrazioni pubbliche, a esclusione di quelle che costituiscono attività di enti appartenenti alle Amministrazioni pubbliche, con vita residua tra uno e cinque anni. Fino al novembre 2008 la vita residua dei prestiti è stimata sulla base di quella dei titoli; fino all'agosto 2010 la vita residua dei prestiti erogati dalla Cassa depositi e prestiti è stimata sulla base di quella dei prestiti di Istituzioni finanziarie monetarie. L'aggregato è calcolato in coerenza con i criteri metodologici definiti nel Regolamento del Consiglio delle Comunità Europee n. 479/2009.

FP.M.IT.S13.MGD07.SBI3.101.112.FAV.EUR.EDP - Debito lordo con vita residua maggiore di 5 anni

La somma delle passività finanziarie delle Amministrazioni pubbliche, a esclusione di quelle che costituiscono attività di enti appartenenti alle Amministrazioni pubbliche, con vita residua maggiore di cinque anni. Fino al novembre 2008 la vita residua dei prestiti è stimata sulla base di quella dei titoli; fino all'agosto 2010 la vita residua dei prestiti erogati dalla Cassa depositi e prestiti è stimata sulla base di quella dei prestiti di Istituzioni finanziarie monetarie. L'aggregato è calcolato in coerenza con i criteri metodologici definiti nel Regolamento del Consiglio delle Comunità Europee n. 479/2009.

FP.M.IT.S13.MGD08.SBI3.101.112.FAV.EUR.EDP - Amministrazioni pubbliche: strumenti a tasso variabile con vita residua tra 1 e 5 anni

La somma delle passività finanziarie a tasso variabile delle Amministrazioni pubbliche, a esclusione di quelle che costituiscono attività di enti appartenenti alle Amministrazioni pubbliche, con vita residua tra uno e cinque anni. Fino al novembre 2008 la vita residua dei prestiti è stimata sulla base di quella dei titoli; fino all'agosto 2010 la vita residua dei prestiti erogati dalla Cassa depositi e prestiti è stimata sulla base di quella dei prestiti di Istituzioni finanziarie monetarie. L'aggregato è calcolato in coerenza con i criteri metodologici definiti nel Regolamento del Consiglio delle Comunità Europee n. 479/2009.

## Finanza pubblica: fabbisogno e debito

FP.M.IT.S13.MGD09.SBI3.101.112.FAV.EUR.EDP - Strumenti a tasso variabile con vita residua maggiore di 5 anni

La somma delle passività finanziarie a tasso variabile delle Amministrazioni pubbliche, a esclusione di quelle che costituiscono attività di enti appartenenti alle Amministrazioni pubbliche, con vita residua maggiore di cinque anni. Fino al novembre 2008 la vita residua dei prestiti è stimata sulla base di quella dei titoli; fino all'agosto 2010 la vita residua dei prestiti erogati dalla Cassa depositi e prestiti è stimata sulla base di quella dei prestiti di Istituzioni finanziarie monetarie. L'aggregato è calcolato in coerenza con i criteri metodologici definiti nel Regolamento del Consiglio delle Comunità Europee n. 479/2009.

FP.M.IT.S13.MGD10.SBI3.101.112.FAV.AA.EDP - Amministrazioni pubbliche: vita media residua del debito lordo

Vita media residua in anni delle passività finanziarie delle Amministrazioni pubbliche a esclusione di quelle che costituiscono attività di enti appartenenti alle Amministrazioni pubbliche. Fino al novembre 2008 la vita media residua dei prestiti è stimata sulla base di quella dei titoli; fino all'agosto 2010 la vita media residua dei prestiti erogati dalla Cassa depositi e prestiti è stimata sulla base di quella dei prestiti di Istituzioni finanziarie monetarie. L'aggregato è calcolato in coerenza con i criteri metodologici definiti nel Regolamento del Consiglio delle Comunità Europee n. 479/2009.

### **TCCE0350 - Debito delle Amministrazioni pubbliche: analisi per scadenza originaria, strumento, valuta e residenza dei creditori**

FP.M.IT.S13.F2.SBI3.101.112.FAV.EUR.EDP - Amministrazioni pubbliche: monete e depositi passivi in valuta nazionale

La raccolta postale, le monete in circolazione e i depositi in Tesoreria di soggetti non appartenenti al settore delle Amministrazioni pubbliche. A partire dal dicembre 2003, a seguito dell'uscita della Cassa depositi e prestiti dal settore delle Amministrazioni pubbliche, la raccolta postale include solo la quota di pertinenza del Ministero dell'Economia e delle finanze. Essa comprende buoni postali, ordinari e a termine, e conti correnti postali. A seguito della decisione dell'Eurostat del 23 maggio 2005 la serie include anche i versamenti anticipati effettuati dai concessionari d'imposta (DL 10/12/03, n. 341 convertito con la L. 9/2/04, n. 31 e DL 29/11/04, n. 282 convertito con la L.27/12/04, n. 307).

FP.M.IT.S13.F2R00.SBI3.101.112.FAV.EUR.EDP - Amministrazioni pubbliche: monete e depositi a breve termine

Le monete in circolazione, i depositi in Tesoreria di soggetti non appartenenti al settore delle Amministrazioni pubbliche e la raccolta postale, a esclusione dei buoni postali fruttiferi a termine e dei libretti vincolati di risparmio postale. A partire dal dicembre 2003, a seguito dell'uscita della Cassa depositi e prestiti dal settore delle Amministrazioni pubbliche, la raccolta postale include solo la quota di pertinenza del Ministero dell'Economia e delle finanze. Essa comprende i buoni postali ordinari e i conti correnti postali. A seguito della decisione dell'Eurostat del 23 maggio 2005 la serie include i versamenti anticipati effettuati dai concessionari d'imposta (DL 10/12/03, n. 341 convertito con la L. 9/2/04, n. 31 e DL 29/11/04, n. 282 convertito con la L. 27/12/04, n. 307).

FP.M.IT.S13.F2R01.SBI3.101.112.FAV.EUR.EDP - Amministrazioni pubbliche: monete e depositi a medio e lungo termine con vita residua < 1 anno

La quota di pertinenza del Ministero dell'Economia e delle finanze di libretti vincolati di risparmio postale e buoni postali fruttiferi a termine con vita residua fino a un anno.

FP.M.IT.S13.F2R02.SBI3.101.112.FAV.EUR.EDP - Amministrazioni pubbliche: monete e depositi a medio e lungo termine con vita residua > 1 anno

La quota di pertinenza del Ministero dell'Economia e delle finanze di libretti vincolati di risparmio postale e buoni postali fruttiferi a termine con vita residua superiore a un anno.

FP.M.IT.S13.F3.SBI3.101.112.FAV.EUR.EDP - Amministrazioni pubbliche: titoli di debito

Titoli di debito emessi dalle Amministrazioni pubbliche e non sottoscritti da enti appartenenti allo stesso settore. I titoli sono valutati al valore nominale. Per i titoli denominati in una valuta diversa da quella nazionale, la conversione



## Finanza pubblica: fabbisogno e debito

è effettuata al tasso di cambio di fine periodo. Si tiene conto delle operazioni di swap. La serie comprende i titoli emessi per il rimborso di debiti pregressi, quelli emessi dalle ex aziende autonome il cui onere di rimborso sia a carico dello Stato, quelli emessi nel dicembre 1993 per l'istituzione del Conto disponibilità del Tesoro presso la Banca d'Italia ai sensi della L. 26/11/93, n. 483 e quelli emessi nel mese di novembre 1994 in conversione del Conto transitorio ai sensi del DM 15/11/94 (76.206 miliardi di lire); questi ultimi, inizialmente presenti nel portafoglio della Banca d'Italia, sono stati oggetto di un'operazione di concambio nel dicembre 2002. A seguito della decisione dell'Eurostat del 23 maggio 2005 la serie include i titoli emessi da Infrastrutture spa per il finanziamento degli investimenti per l'alta velocità ferroviaria.

FP.M.IT.S13.F31.SBI3.101.112.FAV.EUR.EDP - Amministrazioni pubbliche: titoli a breve termine

Titoli con scadenza originaria fino a un anno emessi dalle Amministrazioni pubbliche e non sottoscritti da enti appartenenti allo stesso settore. I titoli sono valutati al valore nominale. Per i titoli denominati in una valuta diversa da quella nazionale la conversione è effettuata al tasso di cambio di fine periodo. Si tiene altresì conto delle operazioni di swap.

FP.M.IT.S13.F32R01.SBI3.101.112.FAV.EUR.EDP - Amministrazioni pubbliche: titoli di debito a medio e lungo termine con vita residua < 1 anno

Titoli con scadenza originaria superiore a un anno e con vita residua fino a un anno, emessi dalle Amministrazioni pubbliche e non sottoscritti da enti appartenenti allo stesso settore. I titoli sono valutati al valore nominale. Per i titoli denominati in una valuta diversa da quella nazionale la conversione è effettuata al tasso di cambio di fine periodo. Si tiene conto delle operazioni di swap.

FP.M.IT.S13.F32R02.SBI3.101.112.FAV.EUR.EDP - Amministrazioni pubbliche: titoli di debito a medio e lungo termine con vita residua > 1 anno

Titoli con vita residua superiore a un anno, emessi dalle Amministrazioni pubbliche e non sottoscritti da enti appartenenti allo stesso settore. I titoli sono valutati al valore nominale. Per i titoli denominati in una valuta diversa da quella nazionale la conversione è effettuata al tasso di cambio di fine periodo. Si tiene conto delle operazioni di swap.

FP.M.IT.S13.F4.SBI3.101.112.FAV.EUR.EDP - Amministrazioni pubbliche: prestiti

Prestiti erogati in favore delle Amministrazioni pubbliche, al netto di quelli che costituiscono attività di enti appartenenti alle Amministrazioni pubbliche. Per le componenti si veda la tavola TCCE0175.

FP.M.IT.S13.F41.SBI3.101.112.FAV.EUR.EDP - Amministrazioni pubbliche: prestiti a breve termine

Prestiti erogati in favore delle Amministrazioni pubbliche con scadenza originaria fino a un anno, al netto di quelli che costituiscono attività di enti appartenenti alle Amministrazioni pubbliche.

FP.M.IT.S13.F42R01.SBI3.101.112.FAV.EUR.EDP - Amministrazioni pubbliche: prestiti a medio e a lungo termine con vita residua < 1 anno

Prestiti erogati in favore delle Amministrazioni pubbliche con scadenza originaria superiore a un anno e vita residua fino a un anno, al netto di quelli che costituiscono attività di enti appartenenti alle Amministrazioni pubbliche.

FP.M.IT.S13.F42R02.SBI3.101.112.FAV.EUR.EDP - Amministrazioni pubbliche: prestiti a medio e a lungo termine con vita residua > 1 anno

Prestiti erogati in favore delle Amministrazioni pubbliche con vita residua superiore a un anno, al netto di quelli che costituiscono attività di enti appartenenti alle Amministrazioni pubbliche.

FP.M.IT.S13.MGD.S2.101.112.FAV.EUR.EDP - Amministrazioni pubbliche: debito lordo detenuto da non residenti

La quota delle passività finanziarie delle Amministrazioni pubbliche detenute da soggetti non residenti. L'aggregato è in parte stimato sulla base di informazioni contenute nelle segnalazioni per la bilancia dei pagamenti; esso

## Finanza pubblica: fabbisogno e debito

include le passività connesse con i prestiti in favore di Stati Membri dell'UEM erogati dall'European Financial Stability Facility. Dal dicembre 2008 i dati sono rilevati titolo per titolo direttamente al valore nominale ed includono anche i titoli acquisiti dall' Eurosistema, con l'eccezione di quelli detenuti dalla Banca d'Italia, nell'ambito del Securities market programme (SMP) e del Public sector purchase programme (PSPP). L'aggregato è calcolato in coerenza con i criteri metodologici definiti nel Regolamento del Consiglio delle Comunità Europee n. 479/2009.

FP.M.IT.S13.MGD.SBI122.101.112.FAV.EUR.EDP - Amministrazioni pubbliche: debito lordo detenuto da residenti

La quota delle passività finanziarie delle Amministrazioni pubbliche detenute da soggetti residenti. Per le singole componenti si veda tavola TCCE0200.

FP.M.IT.S13.MGD.SBI3.101.112.FAV.EUR.EDP - Amministrazioni pubbliche: debito lordo

La somma delle passività finanziarie delle Amministrazioni pubbliche, a esclusione di quelle che costituiscono attività di enti appartenenti allo stesso settore. L'aggregato è calcolato in coerenza con i criteri metodologici definiti nel Regolamento del Consiglio delle Comunità Europee n. 479/2009.

FP.M.IT.S13.MGD01.SBI3.101.112.FAV.EUR.EDP - Amministrazioni pubbliche: debito lordo con scadenza iniziale > 1 anno

La somma delle passività finanziarie con scadenza originaria superiore a un anno delle Amministrazioni pubbliche, a esclusione di quelle che costituiscono attività di enti appartenenti alle Amministrazioni pubbliche. L'aggregato è calcolato in coerenza con i criteri metodologici definiti nel Regolamento del Consiglio delle Comunità Europee n. 479/2009.

FP.M.IT.S13.MGD04.SBI3.101.112.FAV.EUR.EDP - Amministrazioni pubbliche: debito lordo in valute estere

La somma delle passività finanziarie denominate in valute estere delle Amministrazioni pubbliche, a esclusione di quelle che costituiscono attività di enti appartenenti allo stesso settore. L'aggregato è calcolato in coerenza con i criteri metodologici definiti nel Regolamento del Consiglio delle Comunità Europee n. 479/2009.

FP.M.IT.S13.MGD11.SBI3.101.112.FAV.EUR.EDP - Amministrazioni pubbliche: debito lordo in Euro

La somma delle passività finanziarie denominate in euro delle Amministrazioni pubbliche, a esclusione di quelle che costituiscono attività di enti appartenenti allo stesso settore. L'aggregato è calcolato in coerenza con i criteri metodologici definiti nel Regolamento del Consiglio delle Comunità Europee n. 479/2009.

FP.M.IT.S13.MGD12.SBI3.101.112.FAV.EUR.EDP - Amministrazioni pubbliche: debito lordo a medio e lungo termine con vita residua < 1 anno

La somma delle passività finanziarie delle Amministrazioni pubbliche con scadenza originaria superiore a un anno e con vita residua fino a un anno. Sono escluse le passività che costituiscono attività di enti appartenenti alle Amministrazioni pubbliche. L'aggregato è calcolato in coerenza con i criteri metodologici definiti nel Regolamento del Consiglio delle Comunità Europee n. 479/2009.

FP.M.IT.S13.MGD13.SBI3.101.112.FAV.EUR.EDP - Amministrazioni pubbliche: debito lordo a medio e lungo termine con vita residua > 1 anno

La somma delle passività finanziarie delle Amministrazioni pubbliche con vita residua superiore a un anno. Sono escluse le passività che costituiscono attività di enti appartenenti alle Amministrazioni pubbliche. L'aggregato è calcolato in coerenza con i criteri metodologici definiti nel Regolamento del Consiglio delle Comunità Europee n. 479/2009.

FP.M.IT.S13.MGD14.SBI3.101.112.FAV.EUR.EDP - Amministrazioni pubbliche: debito lordo a breve termine

La somma delle passività finanziarie delle Amministrazioni pubbliche con scadenza originaria fino a un anno, a esclusione di quelle che costituiscono attività di enti appartenenti allo stesso settore. L'aggregato è calcolato in coerenza con i criteri metodologici definiti nel Regolamento del Consiglio delle Comunità Europee n. 479/2009.

## Finanza pubblica: fabbisogno e debito

### TCCE0375 - Debito delle Amministrazioni centrali: analisi per scadenza originaria, strumento, valuta e residenza dei creditori

FP.M.IT.S1311.F2.SBI4.101.112.FAV.EUR.EDP - Amministrazioni Centrali: monete e depositi (consolidati nell'ambito delle Amministrazioni Centrali)

L'aggregato coincide con quello attribuito alle Amministrazioni pubbliche (cfr. tavola TCCE0175).

FP.M.IT.S1311.F2R00.SBI4.101.112.FAV.EUR.EDP - Amministrazioni Centrali: monete e depositi a breve termine

L'aggregato coincide con quello attribuito alle Amministrazioni pubbliche (cfr. tavola TCCE0350).

FP.M.IT.S1311.F2R01.SBI4.101.112.FAV.EUR.EDP - Amministrazioni Centrali: monete e depositi a medio e lungo termine con vita residua < 1 anno

L'aggregato coincide con quello attribuito alle Amministrazioni pubbliche (cfr. tavola TCCE0350).

FP.M.IT.S1311.F2R02.SBI4.101.112.FAV.EUR.EDP - Amministrazioni Centrali: monete e depositi a medio e lungo termine con vita residua >1 anno

La quota di pertinenza del Ministero dell'Economia e delle finanze di libretti vincolati di risparmio postale e buoni postali fruttiferi a termine con vita residua superiore a un anno.

FP.M.IT.S1311.F3.SBI4.101.112.FAV.EUR.EDP - Amministrazioni Centrali: titoli di debito (consolidati nell'ambito delle Amministrazioni Centrali)

Titoli di debito emessi dalle Amministrazioni centrali e non sottoscritti da enti appartenenti allo stesso settore. I titoli sono valutati al valore nominale. Per i titoli denominati in una valuta diversa da quella nazionale, la conversione è effettuata al tasso di cambio di fine periodo. Si tiene conto delle operazioni di swap. La serie comprende i titoli emessi per il rimborso di debiti pregressi, quelli emessi dalle ex aziende autonome il cui onere di rimborso sia a carico dello Stato, quelli emessi nel dicembre 1993 per l'istituzione del Conto disponibilità del Tesoro presso la Banca d'Italia ai sensi della L. 26/11/93, n. 483 e quelli emessi nel mese di novembre 1994 in conversione del Conto transitorio ai sensi del DM 15/11/94 (76.206 miliardi di lire); questi ultimi, inizialmente presenti nel portafoglio della Banca d'Italia, sono stati oggetto di un'operazione di concambio nel dicembre 2002. A seguito della decisione dell'Eurostat del 23 maggio 2005, la serie include i titoli emessi da Infrastrutture spa per il finanziamento degli investimenti per l'alta velocità ferroviaria.

FP.M.IT.S1311.F31.SBI4.101.112.FAV.EUR.EDP - Amministrazioni Centrali: titoli di debito a breve termine (consolidati nell'ambito delle Amministrazioni Centrali)

Titoli con scadenza originaria fino a un anno, emessi dalle Amministrazioni centrali e non sottoscritti da altri enti appartenenti allo stesso sottosectore. I titoli sono valutati al valore nominale. Per i titoli denominati in una valuta diversa da quella nazionale, la conversione è effettuata al tasso di cambio di fine periodo. Si tiene conto delle operazioni di swap.

FP.M.IT.S1311.F32R01.SBI4.101.112.FAV.EUR.EDP - Amministrazioni Centrali: titoli di debito a medio e lungo termine con vita residua < 1 anno

Titoli con scadenza originaria superiore a un anno e con vita residua fino a un anno, emessi dalle Amministrazioni centrali e non sottoscritti da enti appartenenti allo stesso sottosectore. I titoli sono valutati al valore nominale. Per i titoli denominati in una valuta diversa da quella nazionale, la conversione è effettuata al tasso di cambio di fine periodo. Si tiene conto delle operazioni di swap.

## Finanza pubblica: fabbisogno e debito

FP.M.IT.S1311.F32R02.SBI4.101.112.FAV.EUR.EDP - Amministrazioni Centrali: titoli di debito a medio e lungo termine con vita residua > 1 anno

Titoli con vita residua superiore a un anno, emessi dalle Amministrazioni centrali e non sottoscritti da enti appartenenti allo stesso sottosettore. I titoli sono valutati al valore nominale. Per i titoli denominati in una valuta diversa da quella nazionale, la conversione è effettuata al tasso di cambio di fine periodo. Si tiene conto delle operazioni di swap.

FP.M.IT.S1311.F4.SBI4.101.112.FAV.EUR.EDP - Amministrazioni Centrali: prestiti (consolidati nell'ambito delle Amministrazioni Centrali)

Prestiti erogati in favore delle Amministrazioni centrali, al netto di quelli che costituiscono attività di enti appartenenti allo stesso sottosettore. Per i prestiti denominati in valuta diversa da quella nazionale, la conversione è effettuata al tasso di cambio di fine periodo. La serie include i prestiti di banche e fondi monetari (cfr. tavola TCCE0225), di altri residenti, le passività verso la Banca d'Italia, i proventi delle operazioni di cartolarizzazione per la parte considerata come prestito secondo i criteri indicati dall'Eurostat, le passività connesse con i prestiti in favore di Stati Membri dell'UEM erogati attraverso l'European Financial Stability Facility e, dal dicembre 1997, le cessioni pro soluto a favore di intermediari finanziari non bancari in attuazione della decisione dell'Eurostat del 31 luglio 2012. A partire dal dicembre 2003, a seguito dell'uscita della Cassa depositi e prestiti dal settore delle Amministrazioni pubbliche, la serie comprende, fino all'agosto 2006, anche i prestiti erogati dalla Cassa depositi e prestiti spa in favore delle Amministrazioni centrali al netto della quota parte dei prestiti di scopo non ancora erogata e presente nei depositi nelle segnalazioni di vigilanza. A seguito della decisione dell'Eurostat del 23 maggio 2005, la serie include i prestiti erogati da Infrastrutture spa per il finanziamento degli investimenti per l'alta velocità ferroviaria.

FP.M.IT.S1311.F41.SBI4.101.112.FAV.EUR.EDP - Amministrazioni Centrali: prestiti a breve termine (consolidati nell'ambito delle Amministrazioni Centrali)

Prestiti erogati in favore delle Amministrazioni centrali con scadenza originaria fino a un anno. La serie include le passività verso la Banca d'Italia e, dal dicembre 1997, le cessioni pro soluto a favore di intermediari finanziari non bancari in attuazione della decisione dell'Eurostat del 31 luglio 2012.

FP.M.IT.S1311.F42R01.SBI4.101.112.FAV.EUR.EDP - Amministrazioni Centrali: prestiti a medio e a lungo termine con vita residua < 1 anno

Prestiti erogati in favore delle Amministrazioni centrali con scadenza originaria superiore a un anno e vita residua fino a un anno.

FP.M.IT.S1311.F42R02.SBI4.101.112.FAV.EUR.EDP - Amministrazioni Centrali: prestiti a medio e a lungo termine con vita residua > 1 anno

Prestiti erogati in favore delle Amministrazioni centrali con vita residua superiore a un anno. Per i prestiti denominati in valuta diversa da quella nazionale, la conversione è effettuata al tasso di cambio di fine periodo.

FP.M.IT.S1311.MGD.S2.101.112.FAV.EUR.EDP - Amministrazioni Centrali: debito lordo detenuto da non residenti  
La quota delle passività finanziarie delle Amministrazioni centrali detenute da soggetti non residenti.

FP.M.IT.S1311.MGD.SBI146.101.112.FAV.EUR.EDP - Amministrazioni Centrali: debito lordo detenuto da residenti  
La quota delle passività finanziarie delle Amministrazioni centrali detenute da soggetti residenti.

FP.M.IT.S1311.MGD.SBI4.101.112.FAV.EUR.EDP - Amministrazioni Centrali: debito lordo non consolidato

La somma delle passività finanziarie delle Amministrazioni centrali (a esclusione di quelle detenute dallo stesso sottosettore), comprese quelle che costituiscono attività di enti appartenenti agli altri sottosestori delle Amministrazioni pubbliche. L'aggregato è calcolato in coerenza con i criteri metodologici definiti nel Regolamento del Consiglio delle Comunità Europee n. 479/2009.

## Finanza pubblica: fabbisogno e debito

FP.M.IT.S1311.MGD01.SBI4.101.112.FAV.EUR.EDP - Amministrazioni Centrali: debito lordo a medio e lungo termine

La somma delle passività finanziarie delle Amministrazioni centrali con scadenza originaria superiore a un anno (a esclusione di quelle detenute dallo stesso settore), comprese quelle che costituiscono attività di enti appartenenti agli altri sottosettori delle Amministrazioni pubbliche. L'aggregato è calcolato in coerenza con i criteri metodologici definiti nel Regolamento del Consiglio delle Comunità Europee n. 479/2009.

FP.M.IT.S1311.MGD04.SBI4.101.112.FAV.EUR.EDP - Amministrazioni Centrali: debito lordo non consolidato in valuta estera

La somma delle passività finanziarie denominate in valuta estera delle Amministrazioni centrali, a esclusione di quelle detenute dallo stesso settore. Sono incluse quelle che costituiscono attività di enti appartenenti agli altri sottosettori delle Amministrazioni pubbliche. L'aggregato è calcolato in coerenza con i criteri metodologici definiti nel Regolamento del Consiglio delle Comunità Europee n. 479/2009.

FP.M.IT.S1311.MGD11.SBI4.101.112.FAV.EUR.EDP - Amministrazioni Centrali: debito lordo in Euro

La somma delle passività finanziarie denominate in euro delle Amministrazioni centrali, a esclusione di quelle detenute dallo stesso settore. Sono incluse quelle che costituiscono attività di enti appartenenti agli altri sottosettori delle Amministrazioni pubbliche. L'aggregato è calcolato in coerenza con i criteri metodologici definiti nel Regolamento del Consiglio delle Comunità Europee n. 479/2009.

FP.M.IT.S1311.MGD12.SBI4.101.112.FAV.EUR.EDP - Amministrazioni Centrali: debito lordo a medio e lungo termine con vita residua < 1 anno

La somma delle passività finanziarie delle Amministrazioni centrali con scadenza originaria superiore a un anno e con vita residua fino a un anno, a esclusione di quelle detenute dallo stesso settore. Sono incluse le passività che costituiscono attività di enti appartenenti agli altri sottosettori delle Amministrazioni pubbliche. L'aggregato è calcolato in coerenza con i criteri metodologici definiti nel Regolamento del Consiglio delle Comunità Europee n. 479/2009.

FP.M.IT.S1311.MGD13.SBI4.101.112.FAV.EUR.EDP - Amministrazioni Centrali: debito lordo a medio e lungo termine con vita residua > 1 anno

La somma delle passività finanziarie delle Amministrazioni centrali con vita residua superiore a un anno, a esclusione di quelle detenute dallo stesso settore. Sono incluse quelle che costituiscono attività di enti appartenenti agli altri sottosettori delle Amministrazioni pubbliche. L'aggregato è calcolato in coerenza con i criteri metodologici definiti nel Regolamento del Consiglio delle Comunità Europee n. 479/2009.

FP.M.IT.S1311.MGD14.SBI4.101.112.FAV.EUR.EDP - Amministrazioni Centrali: debito lordo a breve termine

La somma delle passività finanziarie delle Amministrazioni centrali con scadenza originaria fino a un anno (a esclusione di quelle detenute dallo stesso settore), comprese quelle che costituiscono attività di enti appartenenti agli altri sottosettori delle Amministrazioni pubbliche. L'aggregato è calcolato in coerenza con i criteri metodologici definiti nel Regolamento del Consiglio delle Comunità Europee n. 479/2009.

Tutti i fascicoli della collana Statistiche sono disponibili sul sito internet della Banca d'Italia:

<http://www.bancaditalia.it/statistiche/>

Eventuali chiarimenti sui dati contenuti in questa pubblicazione possono essere richiesti

via e-mail all'indirizzo: [statistiche@bancaditalia.it](mailto:statistiche@bancaditalia.it)

Pubblicazione non soggetta a registrazione ai sensi dell'art. 3 bis della L. 103/2012