

Finanza pubblica: fabbisogno e debito

15 aprile 2020

Per informazioni: statistiche@bancaditalia.it
www.bancaditalia.it/statistiche/index.html

Figura 1

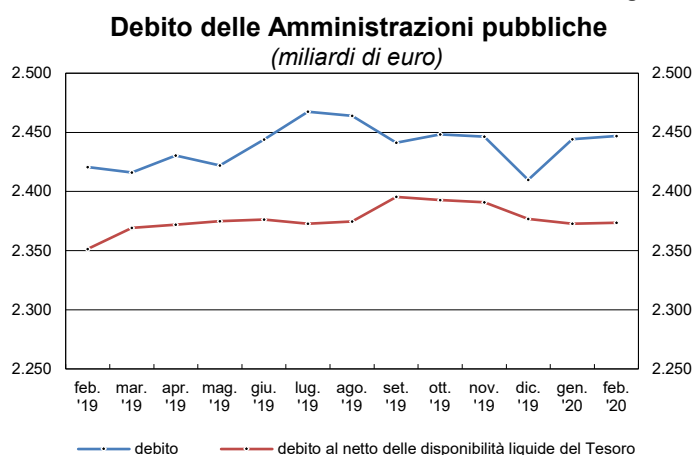


Figura 2

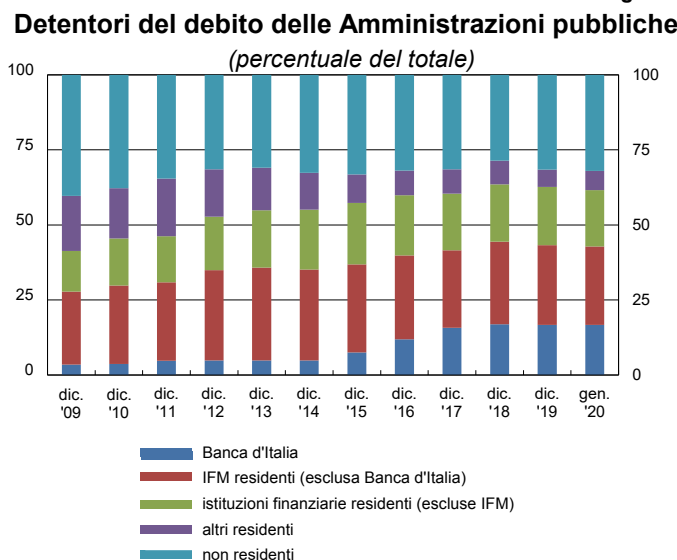


Figura 3

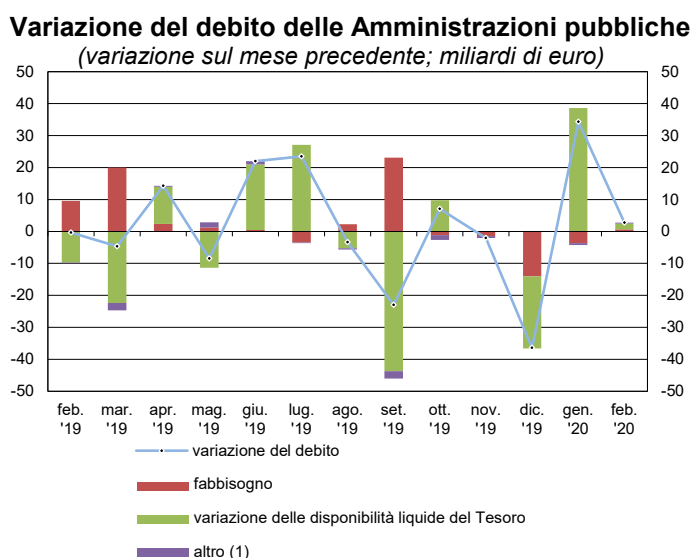
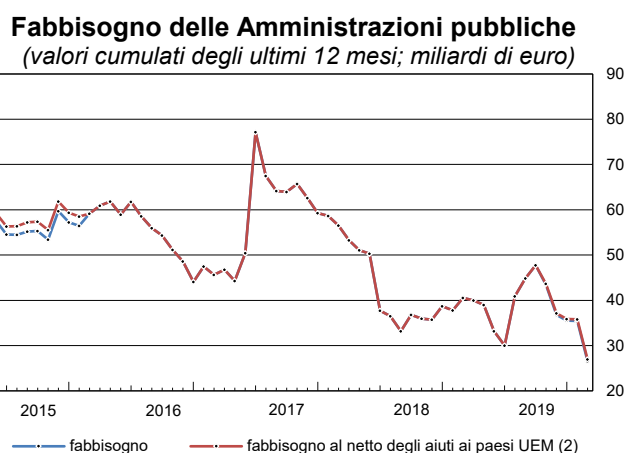


Figura 4



(1) Effetto complessivo di: a) scarti e premi all'emissione e al rimborso; b) rivalutazione dei titoli indicizzati all'inflazione; c) variazione del tasso di cambio. - (2) È esclusa la parte del fabbisogno determinata dal sostegno finanziario ai paesi della UEM, costituito dai prestiti, erogati sia bilateralmente sia attraverso l'European Financial Stability Facility (EFSF), e dal contributo al capitale dell'European Stability Mechanism (ESM).

AVVISO

Con questa pubblicazione vengono diffusi i dati sul fabbisogno e sul debito delle Amministrazioni pubbliche rivisti in occasione della Notifica trasmessa lo scorso 31 marzo alla Commissione europea nell'ambito della Procedura per i disavanzi eccessivi.

Rispetto ai dati diffusi lo scorso 16 marzo, il debito è stato rivisto al rialzo di 0,3 miliardi nel 2016, 0,5 nel 2017, 0,4 nel 2018 e 0,6 nel 2019 (cfr. tavola). Le revisioni riflettono - oltre all'ordinario aggiornamento delle fonti - l'ampliamento del perimetro delle Amministrazioni pubbliche definito dall'Istat in accordo con l'Eurostat (cfr. Istat, "PIL e indebitamento AP", comunicato stampa del 2 marzo 2020).

Debito delle Amministrazioni pubbliche

(milioni di euro; dati di fine periodo)

	2016	2017	2018	2019
Dati diffusi il 16 marzo (a)	2.285.316	2.329.025	2.380.578	2.409.245
<i>In percentuale del PIL (1)</i>	134,8	134,1	134,8	134,8
Revisioni (b)	302	529	364	596
<i>di cui: perimetro</i>	243	458	282	30
Dati aggiornati (c=a+b)	2.285.619	2.329.553	2.380.942	2.409.841
<i>In percentuale del PIL (1)</i>	134,8	134,1	134,8	134,8

(1) Stima del PIL diffusa dall'Istat lo scorso 2 marzo.

Un'analisi dei dati sarà contenuta nel prossimo Bollettino economico della Banca d'Italia la cui pubblicazione è prevista per il 17 aprile 2020.

Avvertenze

- I. Le elaborazioni, salvo diversa indicazione, sono eseguite dalla Banca d'Italia.
- II. Segni convenzionali:
 - il fenomeno non esiste;
 - il fenomeno esiste ma i dati non si conoscono;
 - .. i dati non raggiungono la cifra significativa dell'ordine minimo considerato.I dati riportati fra parentesi sono provvisori, quelli fra parentesi in corsivo sono stimati.
- III. Le tavole sono contrassegnate, oltre che da un numero progressivo, da un codice alfanumerico che individua in modo univoco il contenuto della tavola nell'archivio elettronico in cui sono memorizzate le informazioni destinate alla diffusione esterna. Analogo codice identifica le diverse grandezze riportate in ciascuna tavola.

Indice

Avviso

Avvertenze

[Accesso ai dati in BDS](#)

Tavola 1	- Formazione del fabbisogno delle Amministrazioni centrali	TCCE0100
Tavola 2	- Finanziamento del fabbisogno delle Amministrazioni pubbliche: analisi per strumenti	TCCE0125
Tavola 3	- Finanziamento del fabbisogno delle Amministrazioni pubbliche: analisi per sottosettori	TCCE0155
Tavola 4	- Debito delle Amministrazioni pubbliche: analisi per strumenti	TCCE0175
Tavola 5	- Debito delle Amministrazioni pubbliche: analisi per settori detentori	TCCE0200
Tavola 6	- Debito delle Amministrazioni pubbliche: analisi per sottosettori	TCCE0225
Tavola 7	- Debito delle Amministrazioni pubbliche: analisi per vita residua	TCCE0325
Tavola 8	- Debito delle Amministrazioni pubbliche: analisi per scadenza originaria, strumento, valuta e residenza dei creditori	TCCE0350
Tavola 9	- Debito delle Amministrazioni centrali: analisi per scadenza originaria, strumento, valuta e residenza dei creditori	TCCE0375
Tavola 10	- Debito delle Amministrazioni locali: analisi per comparti e strumenti	TCCE0250
Tavola 11	- Debito delle Amministrazioni locali: analisi per aree geografiche	TCCE0275
Tavola 12	- Debito, depositi e altre attività delle Amministrazioni pubbliche	TCCE0300
	Appendice metodologica	

[Tavole consultabili esclusivamente nella BDS](#)

[Principali indicatori di Finanza pubblica](#)

Formazione del fabbisogno delle Amministrazioni centrali

(milioni di euro)

Periodo	Incassi di bilancio			Pagamenti di bilancio			Saldo del bilancio statale (a)	Saldo di Tesoreria (b)		Fabbisogno delle Amministrazioni centrali -(a+b)	Dismissioni (c)	Fabbisogno delle Amministrazioni centrali al netto delle dismissioni -(a+b)+c
	Entrate tributarie (1)	Altre entrate	Totale	Spese correnti	Spese conto capitale	Totale			di cui: Fondi della riscossione (2)			
2018	463.389	61.742	525.132	532.611	38.613	571.224	-46.092	5.927	-3	40.166	2	40.167
2019	(461.732)	(62.620)	(524.352)	(552.782)	(38.831)	(591.613)	(-67.261)	(28.725)	(-167)	(38.536)	(..)	(38.537)
2018 - mar.	28.501	2.134	30.635	70.194	928	71.122	-40.487	19.859	-150	20.628	..	20.628
apr.	29.981	6.911	36.892	35.127	2.296	37.424	-532	-2.819	221	3.351	..	3.351
mag.	33.577	4.447	38.023	55.021	2.874	57.895	-19.871	12.470	352	7.401	..	7.402
giu.	31.885	4.222	36.107	40.080	2.141	42.221	-6.114	2.831	452	3.283	..	3.283
lug.	49.379	7.453	56.832	42.855	1.855	44.710	12.123	164	-140	-12.287	..	-12.287
ago.	43.716	1.781	45.497	27.064	1.880	28.944	16.554	-14.693	-486	-1.861	..	-1.861
set.	28.116	1.469	29.585	58.058	5.347	63.405	-33.820	13.446	532	20.374	..	20.374
ott.	31.370	4.637	36.006	40.501	1.569	42.070	-6.063	3.139	-410	2.924	1	2.925
nov.	38.973	4.431	43.404	51.335	2.467	53.802	-10.398	5.079	1.197	5.319	..	5.319
dic.	84.739	19.381	104.120	66.485	10.756	77.242	26.878	-14.392	-237	-12.487	..	-12.487
2019 - gen.	(34.510)	(2.919)	(37.429)	(20.585)	(234)	(20.819)	(16.610)	(-13.469)	(-605)	(-3.142)	(..)	(-3.142)
feb.	(28.937)	(2.278)	(31.215)	(53.833)	(4.606)	(58.439)	(-27.224)	(17.718)	(-31)	(9.506)	(..)	(9.506)
mar.	(28.723)	(2.720)	(31.443)	(54.956)	(2.518)	(57.474)	(-26.031)	(5.571)	(-108)	(20.460)	(..)	(20.460)
apr.	(30.363)	(9.390)	(39.754)	(55.164)	(1.541)	(56.705)	(-16.952)	(15.487)	(166)	(1.465)	(..)	(1.465)
mag.	(34.120)	(3.222)	(37.342)	(25.361)	(1.547)	(26.908)	(10.435)	(-11.734)	(484)	(1.299)	(..)	(1.299)
giu.	(32.654)	(4.687)	(37.341)	(27.035)	(2.505)	(29.540)	(7.801)	(-9.209)	(-249)	(1.408)	(..)	(1.408)
lug.	(46.462)	(7.206)	(53.669)	(76.752)	(5.298)	(82.050)	(-28.381)	(31.737)	(-479)	(-3.356)	(..)	(-3.356)
ago.	(41.397)	(1.621)	(43.018)	(28.763)	(1.000)	(29.763)	(13.256)	(-15.655)	(-406)	(2.399)	(..)	(2.399)
set.	(28.039)	(3.326)	(31.365)	(32.326)	(1.396)	(33.721)	(-2.356)	(-21.021)	(766)	(23.377)	(..)	(23.377)
ott.	(39.067)	(2.665)	(41.732)	(36.178)	(3.625)	(39.803)	(1.929)	(-592)	(-204)	(-1.337)	(..)	(-1.337)
nov.	(42.277)	(5.038)	(47.315)	(57.177)	(3.814)	(60.992)	(-13.676)	(15.180)	(502)	(-1.504)	(..)	(-1.504)
dic.	(75.183)	(17.546)	(92.729)	(84.653)	(10.747)	(95.400)	(-2.671)	(14.711)	(-3)	(-12.040)	(..)	(-12.040)
2020 - gen.	(35.919)	(3.199)	(39.118)	(28.109)	(1.378)	(29.487)	(9.631)	(-3.858)	(-681)	(-5.773)	(..)	(-5.773)
feb.	(31.559)	(2.411)	(33.969)	(37.205)	(1.274)	(38.479)	(-4.510)	(3.694)	(-196)	(816)	(..)	(816)

(1) Le entrate tributarie del bilancio dello Stato riportate in questa tavola non corrispondono all'ammontare dei tributi erariali effettivamente versati. I flussi mensili sono, infatti, rilevati al momento della contabilizzazione in bilancio che, dal maggio del 1998, non avviene più contestualmente al versamento. A partire da tale data, i principali tributi erariali vengono versati in Tesoreria (nella contabilità speciale "Fondi della riscossione") e solo successivamente contabilizzati nei relativi capitoli del bilancio dello Stato. - (2) I flussi riportati in questa voce indicano le variazioni delle giacenze di entrate nella contabilità speciale. Un flusso positivo indica un aumento delle giacenze (le entrate versate sono superiori a quelle contabilizzate in bilancio), un flusso negativo una riduzione delle giacenze (le contabilizzazioni superano i versamenti).

Finanziamento del fabbisogno delle Amministrazioni pubbliche: analisi per strumenti

(milioni di euro)

Periodo	Monete e depositi		Titoli a breve termine	Titoli a medio e a lungo termine	Prestiti di IFM	Altre passività	Transazioni in strumenti di debito	Variazione delle disponibilità liquide del Tesoro (valore positivo: -)		Fabbisogno delle amministrazioni pubbliche
		di cui: Raccolta postale							di cui: impieghi della liquidità (valore positivo: -)	
2018	5.235	-2.126	795	42.329	-4.652	747	44.454	-5.755	19.500	38.699
2019	(-10.313)	(-4.720)	(6.429)	(43.959)	(-7.385)	(636)	(33.326)	(2.161)	(-18.000)	(35.487)
2018 - mar.....	2.372	-243	2	15.234	-215	-333	17.060	3.472	5.500	20.532
apr.....	-2.279	-82	-5	12.370	553	104	10.743	-7.311	2.000	3.433
mag.....	-801	-541	-118	13.309	28	100	12.517	-5.432	..	7.085
giu.....	-2.312	342	735	-5.666	849	818	-5.576	9.178	-4.750	3.602
lug.....	5.627	-185	-204	16.952	-3.831	-1.253	17.291	-31.579	-2.500	-14.289
ago.....	-2.316	447	-586	-13.809	90	17	-16.604	14.901	-1.020	-1.703
set.....	-1.051	-593	156	5.468	319	-74	4.817	15.433	-5.600	20.251
ott.....	-1.222	178	-4	4.552	-424	-703	2.199	970	-1.420	3.168
nov.....	-101	-818	448	6.406	807	974	8.533	-3.279	2.070	5.254
dic.....	2.693	643	-5.890	-26.635	-1.224	1.421	-29.636	16.862	18.350	-12.774
2019 - gen.....	(3.974)	(-1.044)	(8.033)	(29.421)	(-520)	(-514)	(40.394)	(-44.023)	(-13.990)	(-3.629)
feb.....	(-3.900)	(-369)	(-112)	(3.998)	(-264)	(65)	(-214)	(9.796)	(-2.000)	(9.583)
mar.....	(167)	(-2.138)	(595)	(-3.245)	(-176)	(308)	(-2.351)	(22.364)	(1.350)	(20.013)
apr.....	(885)	(1.313)	(682)	(12.685)	(-191)	(-110)	(13.952)	(-11.560)	(-1.350)	(2.392)
mag.....	(-1.016)	(-646)	(333)	(-10.086)	(962)	(-231)	(-10.038)	(11.348)	(3.000)	(1.309)
giu.....	(-1.782)	(-1.132)	(-408)	(23.070)	(-543)	(668)	(21.005)	(-20.544)	(-3.000)	(461)
lug.....	(5.821)	(1.614)	(-86)	(19.085)	(-2.309)	(1.139)	(23.649)	(-27.089)	(3.000)	(-3.439)
ago.....	(-59)	(-1.262)	(1.764)	(-4.497)	(68)	(-279)	(-3.003)	(5.293)	(-3.010)	(2.290)
set.....	(1.793)	(-278)	(1.008)	(-22.975)	(59)	(-524)	(-20.639)	(43.743)	(-10.000)	(23.104)
ott.....	(-216)	(1.225)	(1.243)	(7.479)	(-58)	(182)	(8.629)	(-9.753)	(-3.400)	(-1.124)
nov.....	(-5.202)	(-1.846)	(-43)	(3.575)	(352)	(-166)	(-1.484)	(60)	(2.000)	(-1.424)
dic.....	(-10.777)	(-158)	(-6.579)	(-14.551)	(-4.765)	(97)	(-36.575)	(22.527)	(9.400)	(-14.048)
2020 - gen.....	(2.712)	(-1.740)	(5.798)	(25.077)	(1.124)	(239)	(34.949)	(-38.614)	(-6.000)	(-3.665)
feb.....	(-2.222)	(-318)	(-1.072)	(6.203)	(-23)	(-376)	(2.510)	(-1.821)	(-500)	(690)

Finanziamento del fabbisogno delle Amministrazioni pubbliche: analisi per sottosectori

(milioni di euro)

Periodo	Fabbisogno delle Amministrazioni centrali			Fabbisogno aggiuntivo delle Amministrazioni locali			Fabbisogno aggiuntivo degli Enti di previdenza	Fabbisogno delle Amministrazioni pubbliche	Fabbisogno al netto di regolazioni e dismissioni
	di cui:		Prestiti di IFM	di cui:		Prestiti di IFM			
	Titoli			Titoli					
2018	40.166	44.313	-3.345	-1.459	-1.189	-1.276	-8	38.699	38.681
2019	(38.536)	(51.464)	(-4.788)	(-3.022)	(-1.076)	(-2.579)	(-28)	(35.487)	(35.472)
2018 - mar.....	20.628	15.277	-331	-63	-41	119	-33	20.532	20.529
apr.....	3.351	12.400	723	33	-35	-191	49	3.433	3.432
mag.....	7.401	13.311	286	-346	-121	-291	30	7.085	7.086
giu.....	3.283	-4.649	104	348	-282	760	-30	3.602	3.602
lug.....	-12.287	16.821	-1.748	-2.010	-74	-2.074	8	-14.289	-14.289
ago.....	-1.861	-14.364	-20	152	-31	113	6	-1.703	-1.703
set.....	20.374	5.665	125	-3	-42	292	-120	20.251	20.250
ott.....	2.924	4.582	-452	250	-34	47	-6	3.168	3.169
nov.....	5.319	6.957	720	-64	-104	88	-1	5.254	5.254
dic.....	-12.487	-32.172	-620	-290	-353	-608	3	-12.774	-12.781
2019 - gen.....	(-3.142)	(37.497)	(190)	(-538)	(-44)	(-759)	(51)	(-3.629)	(-3.629)
feb.....	(9.506)	(3.905)	(-339)	(24)	(-19)	(24)	(53)	(9.583)	(9.582)
mar.....	(20.460)	(-2.608)	(15)	(-450)	(-42)	(-196)	(3)	(20.013)	(20.013)
apr.....	(1.465)	(13.400)	(-622)	(895)	(-34)	(404)	(33)	(2.392)	(2.391)
mag.....	(1.299)	(-9.629)	(592)	(42)	(-124)	(391)	(-32)	(1.309)	(1.309)
giu.....	(1.408)	(22.942)	(-377)	(-969)	(-280)	(-186)	(22)	(461)	(461)
lug.....	(-3.356)	(19.043)	(-1.759)	(-60)	(-44)	(-517)	(-24)	(-3.439)	(-3.440)
ago.....	(2.399)	(-2.705)	(6)	(-130)	(-28)	(29)	(20)	(2.290)	(2.289)
set.....	(23.377)	(-21.925)	(17)	(-288)	(-42)	(24)	(14)	(23.104)	(23.103)
ott.....	(-1.337)	(8.754)	(-41)	(382)	(-32)	(156)	(-169)	(-1.124)	(-1.125)
nov.....	(-1.504)	(3.638)	(150)	(77)	(-106)	(195)	(3)	(-1.424)	(-1.427)
dic.....	(-12.040)	(-20.848)	(-2.619)	(-2.006)	(-282)	(-2.144)	(-2)	(-14.048)	(-14.057)
2020 - gen.....	(-5.773)	(30.920)	(-900)	(2.109)	(-45)	(2.023)	(-1)	(-3.665)	(-3.666)
feb.....	(816)	(5.150)	(-124)	(-205)	(-19)	(28)	(78)	(690)	(689)

Debito delle Amministrazioni pubbliche: analisi per strumenti

(milioni di euro)

Periodo	Monete e depositi		Titoli a breve termine	Titoli a medio e a lungo termine	Prestiti di IFM	Altre passività		Debito delle Amministrazioni pubbliche				
		di cui: Raccolta postale					di cui: connesse con i prestiti dell'EFSF	In valuta	di cui:			
									A medio e a lungo termine	di cui: a tasso variabile		
2018	237.605	72.307	107.358	1.855.988	132.199	47.793	33.893	2.380.942	3.180	2.025.340	392.444	
2019	(227.292)	(67.586)	(113.786)	(1.895.520)	(124.814)	(48.429)	(33.509)	(2.409.841)	(3.247)	(2.058.539)	(387.110)	
2018 - mar.....	239.367	72.916	112.826	1.835.099	135.032	46.390	33.893	2.368.714	3.019	2.006.794	398.420	
apr.....	237.088	72.834	112.822	1.847.135	135.585	46.494	33.893	2.379.124	3.053	2.020.180	390.902	
mag.....	236.288	72.293	112.704	1.861.984	135.613	46.594	33.893	2.393.182	3.126	2.034.797	404.780	
giu.....	233.976	72.634	113.438	1.857.638	136.462	47.411	33.893	2.388.925	3.122	2.030.748	408.645	
lug.....	239.603	72.450	113.234	1.876.502	132.631	46.158	33.893	2.408.128	3.103	2.046.158	412.833	
ago.....	237.287	72.897	112.648	1.863.391	132.721	46.176	33.893	2.392.223	3.116	2.033.202	414.488	
set.....	236.236	72.304	112.804	1.868.979	133.040	46.101	33.893	2.397.161	3.136	2.039.164	402.989	
ott.....	235.014	72.482	112.800	1.874.477	132.615	45.398	33.893	2.400.305	3.176	2.044.358	401.183	
nov.....	234.913	71.664	113.248	1.882.058	133.422	46.373	33.893	2.410.014	3.172	2.052.119	395.238	
dic.....	237.605	72.307	107.358	1.855.988	132.199	47.793	33.893	2.380.942	3.180	2.025.340	392.444	
2019 - gen.....	(241.579)	(71.263)	(115.391)	(1.885.150)	(131.679)	(47.279)	(33.893)	(2.421.078)	(3.174)	(2.054.383)	(394.391)	
feb.....	(237.679)	(70.894)	(115.279)	(1.889.016)	(131.415)	(47.344)	(33.893)	(2.420.733)	(3.220)	(2.058.526)	(399.442)	
mar.....	(237.846)	(68.756)	(115.874)	(1.883.481)	(131.239)	(47.653)	(33.893)	(2.416.092)	(3.224)	(2.052.875)	(398.038)	
apr.....	(238.731)	(70.069)	(116.556)	(1.896.546)	(131.048)	(47.543)	(33.893)	(2.430.424)	(3.225)	(2.066.004)	(400.544)	
mag.....	(237.715)	(69.423)	(116.888)	(1.888.044)	(132.010)	(47.312)	(33.893)	(2.421.969)	(3.232)	(2.057.892)	(403.715)	
giu.....	(235.933)	(68.291)	(116.480)	(1.912.115)	(131.467)	(47.980)	(33.893)	(2.443.976)	(3.193)	(2.080.675)	(405.038)	
lug.....	(241.754)	(69.905)	(116.394)	(1.931.018)	(129.158)	(49.119)	(33.893)	(2.467.442)	(3.228)	(2.098.154)	(406.698)	
ago.....	(241.695)	(68.643)	(118.158)	(1.926.169)	(129.226)	(48.840)	(33.893)	(2.464.088)	(3.253)	(2.093.196)	(407.231)	
set.....	(243.488)	(68.365)	(119.165)	(1.900.903)	(129.285)	(48.317)	(33.893)	(2.441.157)	(3.293)	(2.068.080)	(389.522)	
ott.....	(243.272)	(69.590)	(120.408)	(1.906.841)	(129.226)	(48.498)	(33.701)	(2.448.245)	(3.245)	(2.074.287)	(399.918)	
nov.....	(238.070)	(67.744)	(120.365)	(1.909.910)	(129.579)	(48.332)	(33.509)	(2.446.256)	(3.287)	(2.077.262)	(388.010)	
dic.....	(227.292)	(67.586)	(113.786)	(1.895.520)	(124.814)	(48.429)	(33.509)	(2.409.841)	(3.247)	(2.058.539)	(387.110)	
2020 - gen.....	(230.004)	(65.846)	(119.584)	(1.919.978)	(125.938)	(48.667)	(33.509)	(2.444.171)	(3.285)	(2.084.373)	(388.252)	
feb.....	(227.782)	(65.529)	(118.511)	(1.926.393)	(125.915)	(48.291)	(33.509)	(2.446.893)	(3.370)	(2.090.841)	(393.833)	

Debito delle Amministrazioni pubbliche: analisi per settori detentori

(milioni di euro)

Periodo	Banca d'Italia		Altre IFM residenti		Altre istituzioni finanziarie residenti		Altri residenti		Non residenti		Debito delle Amministrazioni pubbliche
		di cui: Titoli		di cui: Titoli		di cui: Titoli		di cui: Titoli		di cui: Titoli	
2018	401.513	396.872	655.161	384.082	455.120	445.943	187.766	106.561	681.383	629.887	2.380.942
2019	(403.308)	(398.560)	(638.733)	(379.552)	(467.775)	(458.904)	(140.425)	(62.133)	(759.600)	(710.158)	(2.409.841)
2018 - mar.....	375.324	370.743	615.249	341.386	444.496	436.094	169.475	87.072	764.171	712.630	2.368.714
apr.....	378.133	373.551	617.287	345.343	430.646	422.140	178.519	96.780	774.540	722.143	2.379.124
mag.....	381.211	376.619	644.677	373.381	453.224	444.619	163.164	81.554	750.906	698.515	2.393.182
giu.....	384.838	380.244	657.830	387.486	453.839	444.416	176.218	94.577	716.201	664.354	2.388.925
lug.....	388.399	383.799	664.057	392.228	457.316	449.054	174.136	92.191	724.220	672.464	2.408.128
ago.....	391.193	386.591	662.733	393.820	455.690	447.410	174.176	91.664	708.432	656.554	2.392.223
set.....	394.626	390.014	663.262	395.216	451.705	443.529	179.569	96.801	707.999	656.223	2.397.161
ott.....	396.650	392.021	666.795	400.917	437.637	430.136	195.566	112.321	703.657	651.883	2.400.305
nov.....	398.886	394.249	667.903	401.887	458.799	450.322	185.493	101.687	698.933	647.161	2.410.014
dic.....	401.513	396.872	655.161	384.082	455.120	445.943	187.766	106.561	681.383	629.887	2.380.942
2019 - gen.....	(404.148)	(399.506)	(666.498)	(393.578)	(479.513)	(470.851)	(169.129)	(86.278)	(701.790)	(650.328)	(2.421.078)
feb.....	(404.883)	(400.228)	(674.219)	(403.031)	(469.344)	(460.796)	(175.110)	(94.434)	(697.178)	(645.805)	(2.420.733)
mar.....	(404.984)	(400.328)	(674.740)	(401.668)	(465.588)	(456.732)	(171.306)	(92.348)	(699.475)	(648.280)	(2.416.092)
apr.....	(405.793)	(401.131)	(679.727)	(407.448)	(488.824)	(480.078)	(151.951)	(71.452)	(704.130)	(652.994)	(2.430.424)
mag.....	(403.476)	(398.805)	(680.615)	(407.908)	(480.952)	(472.718)	(158.066)	(77.767)	(698.860)	(647.735)	(2.421.969)
giu.....	(404.780)	(400.107)	(669.352)	(397.454)	(458.545)	(449.742)	(180.413)	(101.005)	(730.886)	(680.287)	(2.443.976)
lug.....	(406.842)	(402.152)	(674.980)	(401.961)	(475.430)	(465.632)	(161.921)	(79.911)	(748.269)	(697.756)	(2.467.442)
ago.....	(405.767)	(401.076)	(673.720)	(399.663)	(474.650)	(465.141)	(150.642)	(69.644)	(759.308)	(708.804)	(2.464.088)
set.....	(403.986)	(399.270)	(672.573)	(397.350)	(467.245)	(458.259)	(144.483)	(62.720)	(752.871)	(702.469)	(2.441.157)
ott.....	(402.224)	(397.495)	(669.180)	(395.336)	(480.363)	(471.204)	(133.056)	(49.941)	(763.422)	(713.273)	(2.448.245)
nov.....	(403.661)	(398.917)	(661.500)	(390.141)	(475.285)	(466.100)	(138.331)	(57.654)	(767.478)	(717.464)	(2.446.256)
dic.....	(403.308)	(398.560)	(638.733)	(379.552)	(467.775)	(458.904)	(140.425)	(62.133)	(759.600)	(710.158)	(2.409.841)
2020 - gen.....	(407.988)	(403.239)	(639.419)	(376.525)	(457.796)	(448.687)	(157.010)	(78.596)	(781.959)	(732.516)	(2.444.171)
feb.....	(409.127)	(404.379)	(2.446.893)

Debito delle Amministrazioni pubbliche: analisi per sottosectori*(milioni di euro)*

Periodo	Amministrazioni centrali					Amministrazioni	
	Debito non consolidato	Elementi di consolidamento	Debito consolidato			Debito non consolidato	Elementi di consolidamento
			di cui:				
			Titoli	Prestiti di IFM			
2018	2.303.664	10.813	2.292.851	1.949.104	66.351	127.798	39.833
2019	(2.334.486)	(9.686)	(2.324.799)	(1.996.141)	(61.564)	(123.455)	(38.512)
2018 - mar.....	2.288.091	9.456	2.278.635	1.932.612	67.234	130.830	40.936
apr.....	2.298.417	9.454	2.288.963	1.944.679	67.957	130.835	40.908
mag.....	2.313.042	9.706	2.303.336	1.959.530	68.243	130.460	40.879
giu.....	2.309.417	10.657	2.298.761	1.956.200	68.347	130.414	40.484
lug.....	2.330.684	10.719	2.319.966	1.974.933	66.599	128.415	40.496
ago.....	2.314.625	10.723	2.303.902	1.961.267	66.579	128.569	40.497
set.....	2.319.651	10.688	2.308.962	1.967.052	66.704	128.560	40.491
ott.....	2.322.564	10.702	2.311.862	1.972.579	66.251	128.799	40.480
nov.....	2.332.349	10.714	2.321.635	1.980.712	66.971	128.598	40.342
dic.....	2.303.664	10.813	2.292.851	1.949.104	66.351	127.798	39.833
2019 - gen.....	(2.344.334)	(10.860)	(2.333.475)	(1.986.344)	(66.541)	(127.270)	(39.843)
feb.....	(2.343.922)	(10.869)	(2.333.053)	(1.990.117)	(66.202)	(127.231)	(39.781)
mar.....	(2.339.573)	(10.714)	(2.328.859)	(1.985.219)	(66.217)	(126.728)	(39.728)
apr.....	(2.353.237)	(10.973)	(2.342.264)	(1.998.999)	(65.595)	(127.572)	(39.677)
mag.....	(2.344.817)	(11.018)	(2.333.799)	(1.990.954)	(66.188)	(127.436)	(39.500)
giu.....	(2.367.850)	(11.098)	(2.356.752)	(2.014.897)	(65.811)	(126.119)	(39.152)
lug.....	(2.390.680)	(10.378)	(2.380.302)	(2.033.757)	(64.051)	(126.061)	(39.153)
ago.....	(2.387.368)	(10.311)	(2.377.057)	(2.030.700)	(64.057)	(125.935)	(39.156)
set.....	(2.364.301)	(9.901)	(2.354.400)	(2.006.483)	(64.074)	(125.643)	(39.152)
ott.....	(2.371.176)	(9.901)	(2.361.275)	(2.013.696)	(64.033)	(126.010)	(39.137)
nov.....	(2.369.018)	(9.814)	(2.359.205)	(2.016.828)	(64.183)	(125.939)	(38.989)
dic.....	(2.334.486)	(9.686)	(2.324.799)	(1.996.141)	(61.564)	(123.455)	(38.512)
2020 - gen.....	(2.366.652)	(9.631)	(2.357.022)	(2.026.442)	(60.664)	(124.261)	(37.208)
feb.....	(2.369.456)	(9.586)	(2.359.870)	(2.031.804)	(60.540)	(123.981)	(37.133)

Tavola 6
 Accesso ai dati:
[TCCE0225](#)

locali			Enti di previdenza			Debito delle Amministrazioni pubbliche
Debito consolidato			Debito non consolidato	Elementi di consolidamento	Debito consolidato	
di cui:		Prestiti di IFM				
Titoli						
87.965	14.241	65.761	126	..	126	2.380.942
(84.944)	(13.165)	(63.182)	(98)	(..)	(98)	(2.409.841)
89.894	15.313	67.624	186	..	186	2.368.714
89.927	15.279	67.433	235	..	235	2.379.124
89.581	15.158	67.142	265	..	265	2.393.182
89.930	14.876	67.902	235	..	235	2.388.925
87.920	14.803	65.828	243	..	243	2.408.128
88.072	14.773	65.941	249	..	249	2.392.223
88.069	14.731	66.233	129	..	129	2.397.161
88.319	14.698	66.280	123	..	123	2.400.305
88.256	14.595	66.368	122	..	122	2.410.014
87.965	14.241	65.761	126	..	126	2.380.942
(87.427)	(14.197)	(65.002)	(177)	(..)	(177)	(2.421.078)
(87.450)	(14.178)	(65.026)	(230)	(..)	(230)	(2.420.733)
(87.000)	(14.136)	(64.830)	(233)	(..)	(233)	(2.416.092)
(87.895)	(14.103)	(65.234)	(266)	(..)	(266)	(2.430.424)
(87.936)	(13.979)	(65.625)	(234)	(..)	(234)	(2.421.969)
(86.968)	(13.698)	(65.439)	(256)	(..)	(256)	(2.443.976)
(86.908)	(13.654)	(64.922)	(232)	(..)	(232)	(2.467.442)
(86.778)	(13.627)	(64.951)	(252)	(..)	(252)	(2.464.088)
(86.491)	(13.585)	(64.974)	(266)	(..)	(266)	(2.441.157)
(86.873)	(13.553)	(65.130)	(97)	(..)	(97)	(2.448.245)
(86.951)	(13.448)	(65.326)	(100)	(..)	(100)	(2.446.256)
(84.944)	(13.165)	(63.182)	(98)	(..)	(98)	(2.409.841)
(87.053)	(13.120)	(65.205)	(97)	(..)	(97)	(2.444.171)
(86.848)	(13.101)	(65.233)	(175)	(..)	(175)	(2.446.893)

Debito delle Amministrazioni pubbliche: analisi per vita residua

(milioni di euro, anni)

Periodo	Debito con vita residua fino a 1 anno	Debito con vita residua tra 1 e 5 anni		Debito con vita residua maggiore di 5 anni		Vita media residua	Debito delle Amministrazioni pubbliche
			di cui: a tasso variabile		di cui: a tasso variabile		
2018	564.994	778.682	172.763	1.037.267	188.817	7,3	2.380.942
2019	(561.373)	(809.150)	(187.763)	(1.039.318)	(164.919)	(7,3)	(2.409.841)
2018 - mar.	551.727	734.443	146.894	1.082.545	221.272	7,4	2.368.714
apr.	546.778	744.301	156.161	1.088.046	216.481	7,4	2.379.124
mag.	561.091	756.041	168.191	1.076.050	217.322	7,4	2.393.182
giu.	548.271	760.786	169.073	1.079.868	220.246	7,3	2.388.925
lug.	552.965	781.074	183.702	1.074.089	208.654	7,3	2.408.128
ago.	542.151	793.705	182.423	1.056.366	210.559	7,3	2.392.223
set.	567.573	776.552	181.358	1.053.036	192.424	7,3	2.397.161
ott.	579.049	772.609	177.340	1.048.647	194.888	7,3	2.400.305
nov.	582.997	790.189	175.267	1.036.827	188.976	7,2	2.410.014
dic.	564.994	778.682	172.763	1.037.267	188.817	7,3	2.380.942
2019 - gen.	(576.040)	(789.246)	(172.660)	(1.055.793)	(190.888)	(7,2)	(2.421.078)
feb.	(571.880)	(789.865)	(188.364)	(1.058.989)	(180.272)	(7,3)	(2.420.733)
mar.	(588.042)	(779.837)	(186.879)	(1.048.214)	(181.013)	(7,3)	(2.416.092)
apr.	(595.168)	(778.617)	(178.265)	(1.056.640)	(175.450)	(7,3)	(2.430.424)
mag.	(582.689)	(784.258)	(179.546)	(1.055.023)	(178.178)	(7,3)	(2.421.969)
giu.	(602.890)	(769.990)	(176.699)	(1.071.096)	(179.714)	(7,3)	(2.443.976)
lug.	(607.750)	(787.516)	(177.250)	(1.072.177)	(181.695)	(7,2)	(2.467.442)
ago.	(594.300)	(795.820)	(177.342)	(1.073.968)	(183.102)	(7,2)	(2.464.088)
set.	(575.473)	(813.053)	(190.955)	(1.052.631)	(170.726)	(7,3)	(2.441.157)
ott.	(570.009)	(818.675)	(203.454)	(1.059.562)	(162.186)	(7,3)	(2.448.245)
nov.	(582.684)	(806.918)	(202.331)	(1.056.654)	(163.843)	(7,3)	(2.446.256)
dic.	(561.373)	(809.150)	(187.763)	(1.039.318)	(164.919)	(7,3)	(2.409.841)
2020 - gen.	(570.053)	(830.957)	(201.588)	(1.043.162)	(152.161)	(7,3)	(2.444.171)
feb.	(543.821)	(853.681)	(205.385)	(1.049.391)	(153.954)	(7,3)	(2.446.893)

Debito delle Amministrazioni pubbliche: analisi per scadenza originaria, strumento, valuta e residenza dei creditori

(milioni di euro)

	2018	2019	2019 mar.	2019 apr.	2019 mag.	2019 giu.	2019 lug.	2019 ago.	2019 set.	2019 ott.	2019 nov.	2019 dic.	2020 gen.	2020 feb.
Debito delle Amministrazioni pubbliche	2.380.942	(2.409.841)	(2.416.092)	(2.430.424)	(2.421.969)	(2.443.976)	(2.467.442)	(2.464.088)	(2.441.157)	(2.448.245)	(2.446.256)	(2.409.841)	(2.444.171)	(2.446.893)
Composizione del debito per scadenza originaria														
a breve termine	355.602	(351.302)	(363.218)	(364.421)	(364.078)	(363.301)	(369.289)	(370.892)	(373.077)	(373.958)	(368.994)	(351.302)	(359.798)	(356.052)
monete e depositi . . .	236.705	(226.462)	(236.979)	(237.869)	(236.857)	(235.079)	(240.903)	(240.847)	(242.644)	(242.431)	(237.233)	(226.462)	(229.209)	(227.028)
titoli	107.358	(113.786)	(115.874)	(116.556)	(116.888)	(116.480)	(116.394)	(118.158)	(119.165)	(120.408)	(120.365)	(113.786)	(119.584)	(118.511)
prestiti di IFM e altre passività	11.539	(11.054)	(10.364)	(9.995)	(10.332)	(11.742)	(11.992)	(11.887)	(11.268)	(11.119)	(11.396)	(11.054)	(11.005)	(10.513)
a medio-lungo termine	2.025.340	(2.058.539)	(2.052.875)	(2.066.004)	(2.057.892)	(2.080.675)	(2.098.154)	(2.093.196)	(2.068.080)	(2.074.287)	(2.077.262)	(2.058.539)	(2.084.373)	(2.090.841)
con vita residua fino a un anno	209.392	(210.070)	(224.824)	(230.748)	(218.611)	(239.589)	(238.462)	(223.408)	(202.396)	(196.051)	(213.691)	(210.070)	(210.254)	(187.769)
monete e depositi . . .	50	(46)	(45)	(45)	(45)	(63)	(63)	(62)	(49)	(49)	(49)	(46)	(44)	(42)
titoli	200.076	(201.109)	(216.037)	(221.957)	(209.800)	(227.219)	(226.197)	(211.151)	(192.609)	(186.237)	(203.882)	(201.109)	(201.217)	(178.729)
prestiti di IFM e altre passività	9.267	(8.916)	(8.742)	(8.746)	(8.766)	(12.307)	(12.203)	(12.195)	(9.737)	(9.765)	(9.760)	(8.916)	(8.994)	(8.999)
con vita residua maggiore di un anno	1.815.949	(1.848.468)	(1.828.051)	(1.835.256)	(1.839.281)	(1.841.086)	(1.859.692)	(1.869.788)	(1.865.684)	(1.878.236)	(1.863.571)	(1.848.468)	(1.874.119)	(1.903.072)
monete e depositi . . .	851	(785)	(822)	(817)	(813)	(792)	(789)	(785)	(795)	(791)	(788)	(785)	(751)	(713)
titoli	1.655.912	(1.694.411)	(1.667.444)	(1.674.589)	(1.678.244)	(1.684.896)	(1.704.821)	(1.715.018)	(1.708.294)	(1.720.604)	(1.706.028)	(1.694.411)	(1.718.761)	(1.747.664)
prestiti di IFM e altre passività	159.186	(153.273)	(159.785)	(159.850)	(160.224)	(155.398)	(154.082)	(153.984)	(156.596)	(156.841)	(156.755)	(153.273)	(154.606)	(154.695)
Composizione del debito per strumento														
monete e depositi . . .	237.605	(227.292)	(237.846)	(238.731)	(237.715)	(235.933)	(241.754)	(241.695)	(243.488)	(243.272)	(238.070)	(227.292)	(230.004)	(227.782)
titoli	1.963.346	(2.009.306)	(1.999.355)	(2.013.102)	(2.004.933)	(2.028.595)	(2.047.411)	(2.044.327)	(2.020.068)	(2.027.249)	(2.030.275)	(2.009.306)	(2.039.562)	(2.044.905)
prestiti di IFM e altre passività	179.992	(173.243)	(178.891)	(178.591)	(179.322)	(179.447)	(178.277)	(178.066)	(177.601)	(177.725)	(177.910)	(173.243)	(174.605)	(174.206)
Composizione del debito per valuta														
in euro	2.377.763	(2.406.594)	(2.412.868)	(2.427.199)	(2.418.737)	(2.440.783)	(2.464.214)	(2.460.835)	(2.437.864)	(2.445.000)	(2.442.969)	(2.406.594)	(2.440.886)	(2.443.523)
in valuta estera	3.180	(3.247)	(3.224)	(3.225)	(3.232)	(3.193)	(3.228)	(3.253)	(3.293)	(3.245)	(3.287)	(3.247)	(3.285)	(3.370)
Composizione del debito per residenza dei creditori														
residenti	1.699.559	(1.650.241)	(1.716.617)	(1.726.294)	(1.723.109)	(1.713.090)	(1.719.173)	(1.704.780)	(1.688.286)	(1.684.823)	(1.678.777)	(1.650.241)	(1.662.213)
non residenti	681.383	(759.600)	(699.475)	(704.130)	(698.860)	(730.886)	(748.269)	(759.308)	(752.871)	(763.422)	(767.478)	(759.600)	(781.959)

Finanza pubblica: fabbisogno e debito

Tavola 9

Accesso ai dati:

[TCCE0375](#)

Debito delle Amministrazioni centrali: analisi per scadenza originaria, strumento, valuta e residenza dei creditori

(milioni di euro)

	2018	2019	2019 mar.	2019 apr.	2019 mag.	2019 giu.	2019 lug.	2019 ago.	2019 set.	2019 ott.	2019 nov.	2019 dic.	2020 gen.	2020 feb.
Debito delle Amministrazioni centrali	2.303.664	(2.334.486)	(2.339.573)	(2.353.237)	(2.344.817)	(2.367.850)	(2.390.680)	(2.387.368)	(2.364.301)	(2.371.176)	(2.369.018)	(2.334.486)	(2.366.652)	(2.369.456)
Composizione del debito per scadenza originaria														
a breve termine	351.054	(346.932)	(358.651)	(359.282)	(358.408)	(357.888)	(363.366)	(365.085)	(367.778)	(368.521)	(363.581)	(346.932)	(354.805)	(351.211)
monete e depositi . . .	236.705	(226.462)	(236.979)	(237.869)	(236.857)	(235.079)	(240.903)	(240.847)	(242.644)	(242.431)	(237.233)	(226.462)	(229.209)	(227.028)
titoli	107.394	(113.820)	(115.921)	(116.623)	(116.943)	(116.538)	(116.454)	(118.204)	(119.302)	(120.452)	(120.397)	(113.820)	(119.619)	(118.544)
prestiti di IFM e altre passività	6.955	(6.650)	(5.750)	(4.790)	(4.608)	(6.271)	(6.009)	(6.034)	(5.832)	(5.638)	(5.951)	(6.650)	(5.977)	(5.639)
a medio-lungo termine	1.952.610	(1.987.554)	(1.980.922)	(1.993.955)	(1.986.409)	(2.009.962)	(2.027.314)	(2.022.283)	(1.996.523)	(2.002.655)	(2.005.438)	(1.987.554)	(2.011.847)	(2.018.245)
con vita residua fino a un anno	205.208	(205.989)	(220.874)	(226.802)	(214.724)	(234.279)	(233.117)	(218.082)	(198.043)	(191.701)	(209.298)	(205.989)	(206.092)	(183.644)
monete e depositi . . .	50	(46)	(45)	(45)	(45)	(63)	(63)	(62)	(49)	(49)	(49)	(46)	(44)	(42)
titoli	199.702	(200.736)	(215.639)	(221.583)	(209.465)	(226.903)	(225.806)	(210.783)	(192.222)	(185.876)	(203.491)	(200.736)	(200.848)	(178.400)
prestiti di IFM e altre passività	5.456	(5.207)	(5.190)	(5.174)	(5.214)	(7.313)	(7.249)	(7.238)	(5.772)	(5.776)	(5.758)	(5.207)	(5.200)	(5.203)
con vita residua maggiore di un anno	1.747.403	(1.781.565)	(1.760.049)	(1.767.153)	(1.771.685)	(1.775.684)	(1.794.197)	(1.804.201)	(1.798.480)	(1.810.954)	(1.796.140)	(1.781.565)	(1.805.756)	(1.834.601)
monete e depositi . . .	851	(785)	(822)	(817)	(813)	(792)	(789)	(785)	(795)	(791)	(788)	(785)	(751)	(713)
titoli	1.652.821	(1.691.272)	(1.664.373)	(1.671.766)	(1.675.564)	(1.682.553)	(1.701.875)	(1.712.024)	(1.704.861)	(1.717.270)	(1.702.754)	(1.691.272)	(1.715.606)	(1.744.446)
prestiti di IFM e altre passività	93.730	(89.509)	(94.854)	(94.569)	(95.307)	(92.339)	(91.533)	(91.391)	(92.825)	(92.893)	(92.598)	(89.509)	(89.399)	(89.442)
Composizione del debito per strumento														
monete e depositi . . .	237.605	(227.292)	(237.846)	(238.731)	(237.715)	(235.933)	(241.754)	(241.695)	(243.488)	(243.272)	(238.070)	(227.292)	(230.004)	(227.782)
titoli	1.959.918	(2.005.828)	(1.995.933)	(2.009.972)	(2.001.972)	(2.025.995)	(2.044.135)	(2.041.010)	(2.016.385)	(2.023.597)	(2.026.642)	(2.005.828)	(2.036.073)	(2.041.390)
prestiti di IFM e altre passività	106.142	(101.366)	(105.794)	(104.533)	(105.130)	(105.922)	(104.791)	(104.663)	(104.429)	(104.307)	(104.307)	(101.366)	(100.576)	(100.284)
Composizione del debito per valuta														
in euro	2.300.540	(2.331.291)	(2.336.400)	(2.350.062)	(2.341.638)	(2.364.708)	(2.387.504)	(2.384.167)	(2.361.067)	(2.367.983)	(2.365.791)	(2.331.291)	(2.363.421)	(2.366.215)
in valuta estera	3.124	(3.195)	(3.173)	(3.175)	(3.179)	(3.142)	(3.176)	(3.201)	(3.234)	(3.193)	(3.228)	(3.195)	(3.231)	(3.241)
Composizione del debito per residenza dei creditori														
residenti	1.630.229	(1.582.684)	(1.648.163)	(1.657.158)	(1.653.962)	(1.644.714)	(1.650.136)	(1.635.775)	(1.619.374)	(1.615.684)	(1.609.490)	(1.582.684)	(1.592.510)
non residenti	673.435	(751.801)	(691.410)	(696.079)	(690.854)	(723.136)	(740.544)	(751.593)	(744.927)	(755.492)	(759.528)	(751.801)	(774.142)

Debito delle Amministrazioni locali: analisi per comparti e strumenti*(milioni di euro)*

Periodo	Regioni e Province autonome			Province e città metropolitane			Comuni			Altri enti	Debito delle Amministrazioni locali
	<i>di cui:</i>			<i>di cui:</i>			<i>di cui:</i>				
	Titoli	Prestiti di IFM e CDP spa		Titoli	Prestiti di IFM e CDP spa		Titoli	Prestiti di IFM e CDP spa			
2018	31.971	6.195	21.926	6.886	2.136	4.722	37.951	5.126	31.438	11.158	87.965
2019	(31.668)	(5.815)	(21.804)	(6.601)	(1.977)	(4.597)	(35.679)	(4.702)	(29.547)	(10.996)	(84.944)
2018 - mar.....	31.205	6.562	21.108	7.187	2.288	4.872	39.857	5.523	33.143	11.645	89.894
apr.....	31.104	6.550	21.016	7.190	2.286	4.876	40.093	5.510	33.374	11.540	89.927
mag.....	31.010	6.458	21.071	7.175	2.273	4.877	39.655	5.497	32.985	11.742	89.581
giu.....	31.471	6.381	21.619	7.165	2.221	4.916	39.583	5.356	33.057	11.711	89.930
lug.....	30.588	6.371	20.844	7.012	2.208	4.774	38.580	5.313	32.012	11.740	87.920
ago.....	30.561	6.358	20.844	7.015	2.205	4.780	38.776	5.306	32.229	11.722	88.072
set.....	30.673	6.354	20.902	7.009	2.200	4.785	38.922	5.281	32.505	11.465	88.069
ott.....	30.700	6.342	20.977	6.980	2.199	4.756	38.983	5.269	32.512	11.657	88.319
nov.....	30.610	6.266	20.988	6.970	2.186	4.759	38.897	5.257	32.450	11.779	88.256
dic.....	31.971	6.195	21.926	6.886	2.136	4.722	37.951	5.126	31.438	11.158	87.965
2019 - gen.....	(32.002)	(6.194)	(22.029)	(6.851)	(2.124)	(4.689)	(36.883)	(5.105)	(30.362)	(11.691)	(87.427)
feb.....	(31.937)	(6.187)	(22.027)	(6.851)	(2.124)	(4.688)	(37.014)	(5.099)	(30.535)	(11.648)	(87.450)
mar.....	(31.959)	(6.184)	(21.990)	(6.828)	(2.119)	(4.686)	(36.575)	(5.074)	(30.178)	(11.638)	(87.000)
apr.....	(31.930)	(6.172)	(22.030)	(6.833)	(2.117)	(4.693)	(36.945)	(5.062)	(30.526)	(12.186)	(87.895)
mag.....	(31.809)	(6.076)	(22.053)	(6.830)	(2.104)	(4.703)	(37.181)	(5.049)	(30.836)	(12.117)	(87.936)
giu.....	(31.645)	(5.997)	(21.940)	(6.761)	(2.056)	(4.681)	(36.975)	(4.906)	(30.778)	(11.587)	(86.968)
lug.....	(31.593)	(5.996)	(21.927)	(6.706)	(2.043)	(4.638)	(36.470)	(4.885)	(30.268)	(12.139)	(86.908)
ago.....	(31.566)	(5.982)	(21.938)	(6.703)	(2.043)	(4.636)	(36.533)	(4.879)	(30.389)	(11.976)	(86.778)
set.....	(31.565)	(5.978)	(21.921)	(6.703)	(2.038)	(4.641)	(36.723)	(4.854)	(30.596)	(11.500)	(86.491)
ott.....	(31.553)	(5.967)	(21.926)	(6.702)	(2.036)	(4.640)	(36.778)	(4.842)	(30.647)	(11.841)	(86.873)
nov.....	(31.435)	(5.887)	(21.911)	(6.689)	(2.025)	(4.641)	(36.851)	(4.831)	(30.751)	(11.975)	(86.951)
dic.....	(31.668)	(5.815)	(21.804)	(6.601)	(1.977)	(4.597)	(35.679)	(4.702)	(29.547)	(10.996)	(84.944)
2020 - gen.....	(33.154)	(5.813)	(23.371)	(6.569)	(1.965)	(4.578)	(35.782)	(4.679)	(29.658)	(11.547)	(87.053)
feb.....	(32.981)	(5.807)	(23.216)	(6.573)	(1.964)	(4.583)	(35.917)	(4.674)	(29.851)	(11.377)	(86.848)

Debito delle Amministrazioni locali: analisi per aree geografiche*(milioni di euro)*

Periodo	Nord ovest	Nord est	Centro	Sud	Isole	Debito delle Amministrazioni locali
2018	24.957	12.609	23.388	19.079	7.932	87.965
2019	(24.048)	(12.223)	(22.048)	(18.682)	(7.942)	(84.944)
2018 - mar.	25.818	13.054	23.558	19.298	8.166	89.894
apr.	25.678	13.055	23.448	19.484	8.262	89.927
mag.	25.489	13.003	23.438	19.526	8.126	89.581
giu.	25.778	12.876	23.560	19.551	8.164	89.930
lug.	24.999	12.636	22.863	19.394	8.029	87.920
ago.	25.057	12.594	22.841	19.479	8.102	88.072
set.	25.033	12.564	22.833	19.481	8.159	88.069
ott.	25.111	12.620	22.987	19.410	8.192	88.319
nov.	25.124	12.566	22.986	19.413	8.168	88.256
dic.	24.957	12.609	23.388	19.079	7.932	87.965
2019 - gen.	(24.920)	(12.713)	(22.461)	(19.312)	(8.023)	(87.427)
feb.	(24.800)	(12.622)	(22.577)	(19.368)	(8.084)	(87.450)
mar.	(24.662)	(12.539)	(22.526)	(19.280)	(7.993)	(87.000)
apr.	(24.837)	(12.623)	(22.842)	(19.583)	(8.009)	(87.895)
mag.	(24.785)	(12.614)	(22.857)	(19.653)	(8.027)	(87.936)
giu.	(24.495)	(12.357)	(22.605)	(19.558)	(7.954)	(86.968)
lug.	(24.515)	(12.228)	(22.488)	(19.677)	(8.001)	(86.908)
ago.	(24.544)	(12.157)	(22.416)	(19.631)	(8.031)	(86.778)
set.	(24.496)	(12.107)	(22.312)	(19.531)	(8.044)	(86.491)
ott.	(24.418)	(12.294)	(22.455)	(19.624)	(8.081)	(86.873)
nov.	(24.440)	(12.291)	(22.604)	(19.479)	(8.137)	(86.951)
dic.	(24.048)	(12.223)	(22.048)	(18.682)	(7.942)	(84.944)
2020 - gen.	(24.678)	(12.186)	(23.073)	(18.997)	(8.119)	(87.053)
feb.	(24.546)	(12.173)	(23.069)	(18.932)	(8.128)	(86.848)

Debito, depositi attivi e altre attività delle Amministrazioni pubbliche

(milioni di euro)

Periodo	Debito delle Amministrazioni pubbliche	Disponibilità liquide del Tesoro						Debito delle Amministrazioni pubbliche al netto delle disponibilità liquide del Tesoro	Depositi presso IFM residenti	Prestiti a Stati membri dell'UEM (bilaterali o attraverso l'EFSF)	Contributo al capitale dell'ESM
		di cui:									
		Depositi presso la Banca d'Italia (escluso Fondo di ammortamento)				Fondo ammortamento	Impieghi della liquidità				
		di cui:									
Conto disponibilità	Altri depositi										
2018	2.380.942	35.078	31.992	31.634	358	87	3.000	2.345.864	31.533	43.901	14.331
2019	(2.409.841)	(32.918)	(11.863)	11.459	(404)	(54)	(21.000)	(2.376.924)	(35.095)	(43.516)	(14.331)
2018 - mar.	2.368.714	44.821	34.689	34.404	286	2	10.130	2.323.893	33.227	43.901	14.331
apr.	2.379.124	52.132	43.843	43.487	355	159	8.130	2.326.993	34.822	43.901	14.331
mag.	2.393.182	57.564	49.081	48.723	357	353	8.130	2.335.618	35.876	43.901	14.331
giu.	2.388.925	48.386	35.153	34.788	365	353	12.880	2.340.539	33.835	43.901	14.331
lug.	2.408.128	79.965	64.124	63.783	341	461	15.380	2.328.163	35.145	43.901	14.331
ago.	2.392.223	65.064	48.202	47.869	334	461	16.400	2.327.159	34.791	43.901	14.331
set.	2.397.161	49.631	27.169	26.821	348	461	22.000	2.347.530	33.573	43.901	14.331
ott.	2.400.305	48.661	24.780	24.441	339	461	23.420	2.351.644	33.721	43.901	14.331
nov.	2.410.014	51.940	29.881	29.543	338	709	21.350	2.358.074	33.157	43.901	14.331
dic.	2.380.942	35.078	31.992	31.634	358	87	3.000	2.345.864	31.533	43.901	14.331
2019 - gen.	(2.421.078)	(79.102)	(62.026)	61.666	(360)	(86)	(16.990)	(2.341.977)	(32.742)	(43.901)	(14.331)
feb.	(2.420.733)	(69.306)	(50.225)	49.881	(344)	(90)	(18.990)	(2.351.427)	(33.622)	(43.901)	(14.331)
mar.	(2.416.092)	(46.942)	(28.992)	28.658	(335)	(310)	(17.640)	(2.369.150)	(32.227)	(43.901)	(14.331)
apr.	(2.430.424)	(58.502)	(39.202)	38.883	(319)	(310)	(18.990)	(2.371.922)	(32.335)	(43.901)	(14.331)
mag.	(2.421.969)	(47.155)	(30.839)	30.499	(339)	(326)	(15.990)	(2.374.815)	(34.272)	(43.901)	(14.331)
giu.	(2.443.976)	(67.699)	(48.170)	47.812	(359)	(538)	(18.990)	(2.376.277)	(34.464)	(43.901)	(14.331)
lug.	(2.467.442)	(94.787)	(78.138)	77.785	(353)	(659)	(15.990)	(2.372.655)	(35.633)	(43.901)	(14.331)
ago.	(2.464.088)	(89.495)	(69.836)	69.493	(343)	(659)	(19.000)	(2.374.593)	(35.933)	(43.901)	(14.331)
set.	(2.441.157)	(45.752)	(16.093)	15.748	(345)	(659)	(29.000)	(2.395.405)	(36.486)	(43.901)	(14.331)
ott.	(2.448.245)	(55.505)	(23.103)	22.783	(321)	(1)	(32.400)	(2.392.741)	(37.350)	(43.709)	(14.331)
nov.	(2.446.256)	(55.444)	(25.043)	24.722	(321)	(1)	(30.400)	(2.390.811)	(38.691)	(43.516)	(14.331)
dic.	(2.409.841)	(32.918)	(11.863)	11.459	(404)	(54)	(21.000)	(2.376.924)	(35.095)	(43.516)	(14.331)
2020 - gen.	(2.444.171)	(71.532)	(44.478)	44.016	(462)	(54)	(27.000)	(2.372.640)	(36.403)	(43.516)	(14.331)
feb.	(2.446.893)	(73.352)	(45.794)	45.340	(455)	(58)	(27.500)	(2.373.541)	(36.574)	(43.516)	(14.331)

Appendice metodologica

Indicazioni generali

Questa pubblicazione riporta i dati relativi al fabbisogno e al debito delle Amministrazioni pubbliche e dei suoi sottosettori (Amministrazioni centrali, Amministrazioni locali ed Enti di previdenza).

Il fabbisogno non coincide con la variazione del debito per effetto principalmente del diverso trattamento riservato alle disponibilità liquide del Tesoro (depositi presso la Banca d'Italia e impieghi della liquidità); il fabbisogno è ottenuto infatti come variazione del debito al netto della variazione delle disponibilità liquide del Tesoro. Il fabbisogno e la variazione del debito differiscono inoltre per i diversi criteri contabili adottati nel computo dei due aggregati statistici. In particolare: a) nel fabbisogno, con l'eccezione dei BOT, le emissioni di titoli sono valutate al "netto ricavo", mentre nel debito esse sono incluse al valore nominale; b) nel fabbisogno le passività denominate in valuta estera sono convertite al tasso di cambio vigente al momento della regolazione dell'operazione, mentre nel debito la conversione è effettuata al tasso di cambio di fine periodo; c) nel fabbisogno, la rivalutazione dei titoli indicizzati nel capitale espleta i suoi effetti solo all'atto del rimborso mentre nel debito viene periodicamente imputata. Alla formazione del fabbisogno delle Amministrazioni centrali concorrono le transazioni con gli altri enti delle Amministrazioni pubbliche; il fabbisogno delle Amministrazioni locali e degli Enti di previdenza riflette pertanto unicamente necessità di finanziamento aggiuntive rispetto a quelle coperte dai trasferimenti statali.

Il debito delle Amministrazioni pubbliche consiste nell'insieme delle passività finanziarie del settore valutate al valore facciale. Esso è consolidato tra e nei sottosettori, ossia esclude le passività che costituiscono attività, nei medesimi strumenti, di enti appartenenti alle Amministrazioni pubbliche, in linea con la definizione adottata ai fini della Procedura per i disavanzi eccessivi dell'Unione economica e monetaria europea. L'aggregato è calcolato in coerenza con i criteri metodologici definiti nel Regolamento del Consiglio delle Comunità Europee n. 479/2009, sommando le passività finanziarie afferenti alle seguenti categorie: monete e depositi, titoli diversi dalle azioni, prestiti. I prestiti di Istituzioni finanziarie monetarie sono attribuiti al sottosettore delle Amministrazioni pubbliche cui appartiene il debitore effettivo, ossia l'ente che è tenuto al rimborso, e non a quello cui appartiene l'ente che riceve il finanziamento.

La Tavola TCCE0100 fornisce informazioni sulla formazione del fabbisogno delle Amministrazioni centrali, partendo dal saldo di cassa del bilancio dello Stato riferito alle partite correnti e a quelle in conto capitale (con l'eccezione, per queste ultime, della variazione delle disponibilità liquide del Tesoro); sono escluse le operazioni relative all'accensione e al rimborso di prestiti. Il saldo di Tesoreria è ottenuto come differenza tra il fabbisogno delle Amministrazioni centrali calcolato dal lato della copertura, con segno invertito, e il saldo di cassa del bilancio dello Stato. Per memoria vengono riportati anche gli incassi da dismissioni mobiliari e altri proventi straordinari.

La tavola TCCE0125 presenta una scomposizione del fabbisogno delle Amministrazioni pubbliche in base alle fonti di finanziamento utilizzate.

La Tavola TCCE0155 riporta la scomposizione del fabbisogno delle Amministrazioni pubbliche per sottosettore.

Finanza pubblica: fabbisogno e debito

La tavola TCCE0175 illustra, seguendo il medesimo schema di rappresentazione utilizzato per il fabbisogno, la composizione del debito per strumento. Viene evidenziata inoltre la quota del debito complessivo in valuta estera e quella a medio e a lungo termine, con indicazione della componente a tasso variabile.

La tavola TCCE0200 riporta la ripartizione del debito tra i settori detentori (Banca d'Italia; altre Istituzioni finanziarie monetarie residenti; Istituzioni finanziarie residenti; altri residenti; non residenti).

La tavola TCCE0225 descrive la ripartizione del debito tra i sottosettori delle Amministrazioni pubbliche. Per ciascun sottosettore si riporta sia il debito non consolidato (tra i sottosettori) sia quello consolidato.

Le tavole TCCE0250 e TCCE0275 sono dedicate al debito delle Amministrazioni locali. Esse analizzano la composizione del debito di questo sottosettore, rispettivamente, per comparto (Regioni e Province autonome, Province e Città metropolitane, Comuni, Altri enti) e strumento e per area geografica (Nord ovest, Nord est, Centro, Sud e Isole).

La tavola TCCE0300 espone, insieme al debito delle Amministrazioni pubbliche, le disponibilità liquide del Tesoro (depositi presso la Banca d'Italia e impieghi della liquidità), i depositi delle Amministrazioni pubbliche presso le Istituzioni finanziarie monetarie residenti (diversi da quelli che costituiscono impieghi della liquidità), la quota italiana dei prestiti in favore di Stati Membri dell'UEM (erogati sia bilateralmente sia attraverso l'European Financial Stability Facility) e il contributo italiano al capitale dell'European Stability Mechanism. Essa riporta inoltre il valore del debito delle Amministrazioni pubbliche al netto delle disponibilità liquide del Tesoro.

La tavola TCCE0325 evidenzia la ripartizione del debito per vita residua con l'indicazione della componente a tasso variabile; si riporta anche la vita media residua del debito (in anni).

Le tavole TCCE0350 e TCCE0375 riportano, rispettivamente per le Amministrazioni pubbliche e le Amministrazioni centrali, la ripartizione del debito per scadenza originaria, strumenti, valuta e residenza dei creditori.

Le serie storiche dei dati riportati in questo fascicolo sono reperibili anche nella Base Dati Statistica (BDS) disponibile nella sezione Statistiche del sito web della Banca d'Italia (infostat.bancaditalia.it/inquiry).

Finanza pubblica: fabbisogno e debito

Note alle tavole

Le tavole sono esposte in ordine di codice.

TCCE0100 - Formazione del fabbisogno delle Amministrazioni centrali

FP.M.IT.S13.TS02.888.102.116.COV.EUR.FPBI - Tesoreria statale: fondi della riscossione

I flussi della contabilità speciale "Fondi della riscossione" indicano le variazioni delle entrate in attesa di contabilizzazione relative ai tributi erariali, all'IRAP destinata alle Regioni e ai contributi sociali destinati all'INPS versati per il tramite della delega unica: un flusso negativo segnala che le contabilizzazioni effettuate nel mese superano le entrate affluite nella contabilità; un flusso positivo segnala che le contabilizzazioni sono inferiori rispetto alle entrate.

FP.M.IT.S1311.DIS.888.102.116.COV.EUR.FPBI - Proventi di dismissioni di beni mobiliari e altre entrate straordinarie

Sono inclusi in questa voce i proventi della privatizzazione del capitale di imprese pubbliche e alcuni proventi di natura straordinaria, quali i dividendi straordinari pagati da imprese pubbliche (connessi di solito con operazioni di liquidazione di imprese) e gli incassi derivanti dalla concessione delle licenze UMTS. L'aggregato comprende inoltre gli incassi derivanti dal rimborso delle attività finanziarie emesse dalle banche e sottoscritte dal Ministero dell'Economia e delle finanze nell'ambito delle misure di sostegno al sistema finanziario previste dalle leggi 28 gennaio 2009, n.2 e 7 agosto 2012, n. 135.

FP.M.IT.S1311.FAB.SBI3.103.115.COV.EUR.FPBI - Amministrazioni Centrali: finanziamento del fabbisogno lordo

Saldo tra la variazione delle passività delle Amministrazioni centrali, a esclusione di quelle che costituiscono attività di enti appartenenti alle Amministrazioni pubbliche, e quella delle disponibilità liquide del Tesoro. Alla formazione del fabbisogno delle Amministrazioni centrali concorrono i trasferimenti statali agli altri enti delle Amministrazioni pubbliche. La serie include le passività connesse con i prestiti in favore di Stati Membri dell'UEM erogati attraverso l'European Financial Stability Facility.

FP.M.IT.S1311.TS01.888.102.116.COV.EUR.FPBI - Amministrazioni Centrali: saldo di tesoreria (disavanzo: -)

Il saldo di Tesoreria è ottenuto come differenza tra il fabbisogno delle Amministrazioni centrali calcolato dal lato della copertura, con segno invertito, e il saldo di cassa del bilancio dello Stato. Esso riflette principalmente due componenti: 1) il saldo tra gli incassi di Tesoreria non ancora contabilizzati nel bilancio dello Stato e i pagamenti contabilizzati nel bilancio dello Stato ma non ancora effettuati (con l'eccezione delle operazioni relative all'accensione e al rimborso di passività finanziarie); 2) il saldo tra incassi e pagamenti che transitano per la Tesoreria effettuati da enti delle Amministrazioni pubbliche diversi dallo Stato.

FP.M.IT.SBI38.BS01.888.102.116.COV.EUR.FPBI - Bilancio dello Stato: entrate tributarie

Flussi contabilizzati in ciascun mese nei relativi capitoli del bilancio dello Stato. A partire dal 1998, con l'introduzione del versamento unificato e della procedura di delega unica, il momento della contabilizzazione non coincide più con quello del versamento in Tesoreria; in talune circostanze, la contabilizzazione e il versamento possono avvenire in mesi diversi. Le entrate tributarie non sono depurate dei rimborsi d'imposta (riportati tra i pagamenti di bilancio) e includono l'IVA destinata alla UE. I flussi mensili sono coerenti con i dati pubblicati dal Ministero dell'Economia e delle finanze nel Conto riassuntivo del Tesoro. A differenza di questi ultimi, tuttavia, sono al netto delle regolazioni contabili con le Regioni Sicilia, Sardegna, Friuli Venezia Giulia (dal 2009) e, dal 2012, Trentino Alto e Province autonome di Trento e Bolzano.

FP.M.IT.SBI38.BS07.888.102.116.COV.EUR.FPBI - Bilancio dello Stato: saldo tra entrate e spese (disavanzo: -)

Saldo di cassa del bilancio dello Stato riferito alle partite correnti e a quelle in conto capitale (con l'eccezione, per queste ultime, della variazione delle disponibilità liquide del Tesoro); sono escluse le operazioni relative all'accensione e al rimborso di prestiti.

Finanza pubblica: fabbisogno e debito

TCCE0125 - Finanziamento del fabbisogno delle Amministrazioni pubbliche: analisi per strumenti

FP.M.IT.S13.F2.SBI3.103.115.COV.EUR.FPBI - Amministrazioni pubbliche: monete e depositi passivi in valuta nazionale - variazioni

Variazione della raccolta postale, delle monete in circolazione e dei depositi presso la Tesoreria di soggetti non appartenenti al settore delle Amministrazioni pubbliche. Dal dicembre 2003, a seguito dell'uscita della Cassa depositi e prestiti dal settore delle Amministrazioni pubbliche, la raccolta postale include solo la quota di pertinenza del Ministero dell'Economia e delle finanze.

FP.M.IT.S13.F22OP.SBI51.103.115.COV.EUR.FPBI - Amministrazioni pubbliche: impieghi della liquidità - variazioni

Variazione delle consistenze delle operazioni per conto del Tesoro (OPTES) riguardanti impieghi di liquidità presso il sistema finanziario (Decreto del Ministro dell'Economia e delle Finanze n. 25391 del 25 ottobre 2011). Le operazioni sono svolte attraverso aste o negoziazioni bilaterali.

FP.M.IT.S13.F2BI1.S12BI19.103.115.COV.EUR.FPBI - Amministrazioni pubbliche: disponibilità liquide del Tesoro variazioni

Variazione del Conto disponibilità del Tesoro per i servizi di tesoreria (L. 26/11/93, n. 483 e DM 19/9/05), del Fondo per l'ammortamento di titoli di Stato (L. 27/10/93, n. 432, modificata dal DL 8/7/94, n. 436, più volte reiterato e convertito con la L. 6/3/96, n. 110), degli altri depositi presso la Banca d'Italia, inclusi quelli vincolati a scadenza pre-determinata, delle operazioni per conto del Tesoro (OPTES) riguardanti impieghi di liquidità presso il sistema finanziario (Decreto del Ministro dell'Economia e delle Finanze n. 25391 del 25 ottobre 2011) e, sino al novembre 1994, del Conto corrente per il servizio di tesoreria provinciale e del Conto transitorio (L. 26/11/93, n. 483).

FP.M.IT.S13.F2PO.SBI3.103.115.COV.EUR.FPBI - Amministrazioni pubbliche: raccolta postale - variazioni

Variazione della raccolta postale. Dal dicembre 2003, a seguito dell'uscita della Cassa depositi e prestiti dal settore delle Amministrazioni pubbliche, la raccolta postale include solo la quota di pertinenza del Ministero dell'Economia e delle finanze.

FP.M.IT.S13.F31.SBI3.103.115.COV.EUR.FPBI - Amministrazioni pubbliche: emissioni nette di titoli a breve termine

Emissioni nette di titoli con scadenza pari o inferiore a un anno effettuate dalle Amministrazioni pubbliche e non sottoscritte da enti appartenenti allo stesso settore. Le emissioni lorde sono valutate al "netto ricavo", con l'eccezione dei BOT per i quali si considera il valore nominale; i rimborsi sono valutati al valore nominale, con l'eccezione dei Commercial paper per i quali si considera il "netto ricavo". Per i titoli denominati in valuta estera la conversione è effettuata al tasso di cambio vigente alla data di emissione o rimborso; si tiene conto di eventuali operazioni di cross currency swap.

FP.M.IT.S13.F32.SBI3.103.115.COV.EUR.FPBI - Amministrazioni pubbliche: emissioni nette di titoli a medio e lungo termine

Emissioni nette di titoli con scadenza superiore a un anno effettuate dalle Amministrazioni pubbliche e non sottoscritte da enti appartenenti allo stesso settore. Le emissioni lorde sono valutate al "netto ricavo"; i rimborsi sono valutati al valore nominale, con l'eccezione dei CTZ per i quali si considera il "netto ricavo". Per i titoli denominati in una valuta diversa da quella nazionale la conversione è effettuata al tasso di cambio vigente alla data di emissione o rimborso; si tiene conto di eventuali operazioni di cross currency swap. La serie comprende i titoli emessi per il rimborso di debiti pregressi, quelli emessi dalle ex aziende autonome il cui onere di rimborso sia a carico dello Stato, quelli emessi nel dicembre 1993 per l'istituzione del Conto disponibilità del Tesoro presso la Banca d'Italia ai sensi della L. 26/11/93, n. 483, e quelli emessi nel mese di novembre 1994 in conversione del Conto transitorio ai sensi del DM 15/11/94 (76.206 miliardi di lire); questi ultimi, inizialmente presenti nel portafoglio della Banca d'Italia, sono stati oggetto di un'operazione di concambio nel dicembre 2002. A seguito della decisione dell'Eurostat del 23 maggio 2005 la serie include anche i titoli emessi da Infrastrutture spa per il finanziamento degli investimenti per l'alta velocità ferroviaria.

Finanza pubblica: fabbisogno e debito

FP.M.IT.S13.F4.SBI2.103.115.COV.EUR.FPBI - Amministrazioni pubbliche: altre passività - variazioni

Variazione di passività diverse da moneta e depositi, titoli e prestiti di IMF. In particolare, la voce include la variazione delle passività connesse con: operazioni di cartolarizzazione (per la parte considerata come prestito secondo le regole statistiche europee); prestiti in favore di Stati Membri dell'UEM erogati attraverso l'European Financial Stability Facility; cessioni pro soluto a favore di intermediari finanziari non bancari (in attuazione della decisione dell'Eurostat del 31 luglio 2012). Dal dicembre 2003, a seguito dell'uscita della Cassa depositi e prestiti dal settore delle Amministrazioni pubbliche, e fino all'agosto 2006 (quando la Cassa è stata classificata tra le IFM), la serie comprende i prestiti erogati dalla Cassa depositi e prestiti spa in favore delle Amministrazioni pubbliche (i prestiti di scopo della Cassa sono considerati al netto della quota non ancora erogata, segnalata tra i depositi nelle segnalazioni di vigilanza).

FP.M.IT.S13.F4.SBI51.103.115.COV.EUR.FPBI - Amministrazioni pubbliche: erogazioni nette di prestiti da parte di banche e fondi monetari

Prestiti erogati, al netto dei rimborsi, in favore delle Amministrazioni pubbliche da Istituzioni finanziarie monetarie, dalla Banca europea per gli investimenti e, dal settembre 2006 (quando la Cassa è stata classificata tra le IFM), dalla Cassa depositi e prestiti spa (i prestiti di scopo della Cassa sono considerati al netto della quota non ancora erogata, segnalata tra i depositi nelle segnalazioni di vigilanza). I prestiti denominati in valuta diversa da quella nazionale sono convertiti utilizzando il tasso di cambio vigente alla data di regolazione dell'operazione; si tiene conto di eventuali operazioni di cross currency swap. A seguito della decisione dell'Eurostat del 23 maggio 2005 la serie include anche i prestiti erogati a Infrastrutture spa per il finanziamento degli investimenti per l'alta velocità ferroviaria.

FP.M.IT.S13.FAB.SBI3.103.115.COV.EUR.FPBI - Amministrazioni pubbliche: finanziamento del fabbisogno lordo

Differenza tra la variazione delle passività finanziarie delle Amministrazioni pubbliche, a esclusione di quelle che costituiscono attività di altri enti appartenenti alle Amministrazioni pubbliche, e quella delle disponibilità liquide del Tesoro (depositi presso la Banca d'Italia e impieghi della liquidità). La serie include le passività connesse con i prestiti in favore di Stati Membri dell'UEM erogati attraverso l'European Financial Stability Facility.

FP.M.IT.S13.MGD.SBI3.103.115.COV.EUR.FPBI - Amministrazioni pubbliche: transazioni in strumenti del debito

Variazione delle passività finanziarie delle Amministrazioni pubbliche, a esclusione di quelle che costituiscono attività di altri enti appartenenti alle Amministrazioni pubbliche.

TCCE0155 - Finanziamento del fabbisogno delle Amministrazioni pubbliche: analisi per sottosettori

FP.M.IT.S13.FAB.SBI3.103.115.COV.EUR.FPBI - Amministrazioni pubbliche: finanziamento del fabbisogno lordo

Differenza tra la variazione delle passività finanziarie delle Amministrazioni pubbliche, a esclusione di quelle che costituiscono attività di altri enti appartenenti alle Amministrazioni pubbliche, e quella delle disponibilità liquide del Tesoro (depositi presso la Banca d'Italia e impieghi della liquidità). La serie include le passività connesse con i prestiti in favore di Stati Membri dell'UEM erogati attraverso l'European Financial Stability Facility.

FP.M.IT.S1311.F3.SBI3.103.115.COV.EUR.FPBI - Amministrazioni Centrali: emissioni nette di titoli

Emissioni nette di titoli effettuate dalle Amministrazioni centrali e non sottoscritte da enti appartenenti alle Amministrazioni pubbliche. Le emissioni lorde sono valutate al "netto ricavo", con l'eccezione dei BOT per i quali si considera il valore nominale; i rimborsi sono valutati al valore nominale, con l'eccezione dei Commercial paper e dei CTZ per i quali si considera il "netto ricavo". Per i titoli denominati in valuta estera la conversione è effettuata al tasso di cambio vigente alla data di emissione o rimborso; si tiene conto di eventuali operazioni di cross currency swap. La serie comprende, inoltre, i titoli emessi per il rimborso di debiti pregressi, quelli emessi dalle ex aziende autonome il cui onere di rimborso sia a carico dello Stato, quelli emessi nel dicembre 1993 per l'istituzione del Conto disponibilità del Tesoro presso la Banca d'Italia ai sensi della L. 26/11/93, n. 483, e quelli emessi nel mese di novembre 1994 in conversione del Conto transitorio ai sensi del DM 15/11/94 (76.206 miliardi di lire); questi ultimi, inizialmente presenti

Finanza pubblica: fabbisogno e debito

nel portafoglio della Banca d'Italia, sono stati oggetto di un'operazione di concambio nel dicembre 2002. A seguito della decisione dell'Eurostat del 23 maggio 2005 la serie include anche i titoli emessi da Infrastrutture spa per il finanziamento degli investimenti per l'alta velocità ferroviaria.

FP.M.IT.S1311.F4.SBI51.103.115.COV.EUR.FPBI - Amministrazioni Centrali: erogazioni nette di prestiti di banche e fondi monetari

Prestiti erogati, al netto dei rimborsi, da Istituzioni finanziarie monetarie, dalla Banca europea per gli investimenti e, a partire dal settembre 2006 (quando la Cassa è stata classificata tra le IFM), dalla Cassa depositi e prestiti spa (i prestiti di scopo della Cassa sono considerati al netto della quota non ancora erogata, segnalata tra i depositi nelle segnalazioni di vigilanza), il cui rimborso sia a carico delle Amministrazioni centrali. I prestiti denominati in valuta estera sono convertiti utilizzando il tasso di cambio vigente alla data di regolazione dell'operazione; si tiene conto di eventuali operazioni di cross currency swap. A seguito della decisione dell'Eurostat del 23 maggio 2005 la serie include anche i prestiti erogati a Infrastrutture spa per il finanziamento degli investimenti per l'alta velocità ferroviaria.

FP.M.IT.S1311.FAB.SBI3.103.115.COV.EUR.FPBI - Amministrazioni Centrali: finanziamento del fabbisogno lordo

Saldo tra la variazione delle passività delle Amministrazioni centrali, a esclusione di quelle che costituiscono attività di enti appartenenti alle Amministrazioni pubbliche, e quella delle disponibilità liquide del Tesoro. Alla formazione del fabbisogno delle Amministrazioni centrali concorrono i trasferimenti statali agli altri enti delle Amministrazioni pubbliche. La serie include le passività connesse con i prestiti in favore di Stati Membri dell'UEM erogati attraverso l'European Financial Stability Facility.

FP.M.IT.S1313.F3.SBI3.103.115.COV.EUR.FPBI - Amministrazioni locali: emissioni nette di titoli

Emissioni nette di titoli effettuate dalle Amministrazioni locali e non sottoscritte da enti appartenenti alle Amministrazioni pubbliche. Le emissioni lorde sono valutate al "netto ricavo" e i rimborsi al valore nominale. Per i titoli denominati in valuta estera la conversione è effettuata al tasso di cambio vigente alla data di emissione o rimborso; si tiene conto di eventuali operazioni di cross currency swap.

FP.M.IT.S1313.F4.SBI51.103.115.COV.EUR.FPBI - Amministrazioni locali: erogazioni nette di prestiti di banche e fondi monetari

Prestiti erogati, al netto dei rimborsi, da Istituzioni finanziarie monetarie residenti, dalla Banca europea per gli investimenti e, dal settembre 2006 (quando la Cassa è stata classificata tra le IFM), dalla Cassa depositi e prestiti spa (i prestiti di scopo della Cassa sono considerati al netto della quota non ancora erogata, segnalata tra i depositi nelle segnalazioni di vigilanza), il cui rimborso sia a carico delle Amministrazioni locali. I prestiti denominati in valuta estera sono convertiti utilizzando il tasso di cambio vigente alla data di regolazione dell'operazione; si tiene conto di eventuali operazioni di cross currency swap.

FP.M.IT.S1313.FAB.SBI3.103.115.COV.EUR.FPBI - Amministrazioni locali: finanziamento del fabbisogno aggiuntivo

Variazione delle passività delle Amministrazioni locali, a esclusione di quelle che costituiscono attività di enti appartenenti alle Amministrazioni pubbliche. Essa riflette unicamente necessità di finanziamento aggiuntive rispetto a quelle coperte dai trasferimenti statali.

FP.M.IT.S1314.FAB.SBI3.103.115.COV.EUR.FPBI - Enti di previdenza e assistenza: finanziamento del fabbisogno aggiuntivo

Variazione delle passività degli Enti di previdenza, a esclusione di quelle che costituiscono attività di enti appartenenti alle Amministrazioni pubbliche. Essa riflette unicamente necessità di finanziamento aggiuntive rispetto a quelle coperte dai trasferimenti statali.

Finanza pubblica: fabbisogno e debito

TCCE0175 - Debito delle Amministrazioni pubbliche: analisi per strumenti

FP.M.IT.S13.F2.SBI3.101.112.FAV.EUR.EDP - Amministrazioni pubbliche: monete e depositi passivi in valuta nazionale

La raccolta postale, le monete in circolazione e i depositi in Tesoreria di soggetti non appartenenti al settore delle Amministrazioni pubbliche. A partire dal dicembre 2003, a seguito dell'uscita della Cassa depositi e prestiti dal settore delle Amministrazioni pubbliche, la raccolta postale include solo la quota di pertinenza del Ministero dell'Economia e delle finanze. Essa comprende buoni postali, ordinari e a termine, e conti correnti postali. A seguito della decisione dell'Eurostat del 23 maggio 2005 la serie include anche i versamenti anticipati effettuati dai concessionari d'imposta (DL 10/12/03, n. 341 convertito con la L. 9/2/04, n. 31 e DL 29/11/04, n. 282 convertito con la L.27/12/04, n. 307).

FP.M.IT.S13.F2PO.SBI3.101.112.FAV.EUR.EDP - Amministrazioni pubbliche: raccolta postale

A partire dal dicembre 2003, a seguito dell'uscita della Cassa depositi e prestiti dal settore delle Amministrazioni pubbliche, la raccolta postale include solo la quota di pertinenza del Ministero dell'Economia e delle finanze. Essa comprende buoni postali, ordinari e a termine, e conti correnti postali.

FP.M.IT.S13.F31.SBI3.101.112.FAV.EUR.EDP - Amministrazioni pubbliche: titoli a breve termine

Titoli con scadenza originaria fino a un anno emessi dalle Amministrazioni pubbliche e non sottoscritti da enti appartenenti allo stesso settore. I titoli sono valutati al valore nominale. Per i titoli denominati in una valuta diversa da quella nazionale la conversione è effettuata al tasso di cambio di fine periodo. Si tiene altresì conto delle operazioni di swap.

FP.M.IT.S13.F32.SBI3.101.112.FAV.EUR.EDP - Amministrazioni pubbliche: titoli a medio e a lungo termine

Titoli con scadenza iniziale superiore a un anno emessi dalle Amministrazioni pubbliche e non sottoscritti da enti appartenenti allo stesso settore. I titoli sono valutati al valore nominale. Per i titoli denominati in una valuta diversa da quella nazionale la conversione è effettuata al tasso di cambio di fine periodo. Si tiene altresì conto delle operazioni di swap. La serie comprende i titoli emessi per il rimborso di debiti pregressi, quelli emessi dalle ex aziende autonome il cui onere di rimborso sia a carico dello Stato, quelli emessi nel dicembre 1993 per l'istituzione del Conto disponibilità del Tesoro presso la Banca d'Italia ai sensi della L. 26/11/93, n. 483 e quelli emessi nel mese di novembre 1994 in conversione del Conto transitorio ai sensi del DM 15/11/94 (76.206 miliardi di lire); questi ultimi, inizialmente presenti nel portafoglio della Banca d'Italia, sono stati oggetto di un'operazione di concambio nel dicembre 2002. A seguito della decisione dell'Eurostat del 23 maggio 2005 la serie include anche i titoli emessi da Infrastrutture spa per il finanziamento degli investimenti per l'alta velocità ferroviaria.

FP.M.IT.S13.F4.SBI2.101.112.FAV.EUR.EDP - Amministrazioni pubbliche: altre passività

Le passività verso la Banca d'Italia e i proventi delle operazioni di cartolarizzazione per la parte considerata come prestito secondo i criteri indicati dall'Eurostat. A partire dal dicembre 2003, a seguito dell'uscita della Cassa depositi e prestiti dal settore delle Amministrazioni pubbliche, la serie comprende, fino all'agosto 2006, anche i prestiti erogati dalla Cassa depositi e prestiti spa in favore delle Amministrazioni pubbliche al netto della quota parte dei prestiti di scopo non ancora erogata e presente nei depositi nelle segnalazioni di vigilanza. La serie include le passività connesse con i prestiti in favore di Stati Membri dell'UEM erogati attraverso l'European Financial Stability Facility e dal dicembre 1997 le cessioni pro soluto a favore di intermediari finanziari non bancari in attuazione della decisione dell'Eurostat del 31 luglio 2012.

FP.M.IT.S13.F4.SBI51.101.112.FAV.EUR.EDP - Amministrazioni pubbliche: prestiti di banche e fondi monetari

Prestiti in favore delle Amministrazioni pubbliche erogati da Istituzioni finanziarie monetarie residenti, e dalla Banca europea per gli investimenti e, a partire dal settembre 2006, dalla Cassa depositi e prestiti spa. Per i prestiti denominati in valuta diversa da quella nazionale la conversione è effettuata al tasso di cambio di fine periodo. A seguito della decisione dell'Eurostat del 23 maggio 2005 la serie include anche i prestiti erogati da Infrastrutture spa per il

Finanza pubblica: fabbisogno e debito

finanziamento degli investimenti per l'alta velocità ferroviaria. L'aggregato è al netto della quota parte dei prestiti di scopo della Cassa depositi e prestiti spa non ancora erogata e presente nei depositi nelle segnalazioni di vigilanza.

FP.M.IT.S13.MGD.SBI3.101.112.FAV.EUR.EDP - Amministrazioni pubbliche: debito lordo

La somma delle passività finanziarie delle Amministrazioni pubbliche, a esclusione di quelle che costituiscono attività di enti appartenenti allo stesso settore. L'aggregato è calcolato in coerenza con i criteri metodologici definiti nel Regolamento del Consiglio delle Comunità Europee n. 479/2009.

FP.M.IT.S13.MGD01.SBI3.101.112.FAV.EUR.EDP - Amministrazioni pubbliche: debito lordo con scadenza iniziale > 1 anno

La somma delle passività finanziarie con scadenza originaria superiore a un anno delle Amministrazioni pubbliche, a esclusione di quelle che costituiscono attività di enti appartenenti alle Amministrazioni pubbliche. L'aggregato è calcolato in coerenza con i criteri metodologici definiti nel Regolamento del Consiglio delle Comunità Europee n. 479/2009.

FP.M.IT.S13.MGD02.SBI3.101.112.FAV.EUR.EDP - Altri strumenti a tasso variabile con scadenza iniziale maggiore di 1 anno

La somma delle passività finanziarie a tasso variabile delle Amministrazioni pubbliche, a esclusione di quelle che costituiscono attività di enti appartenenti alle Amministrazioni pubbliche, con scadenza superiore a un anno. L'aggregato è calcolato in coerenza con i criteri metodologici definiti nel Regolamento del Consiglio delle Comunità Europee n. 479/2009.

FP.M.IT.S13.MGD04.SBI3.101.112.FAV.EUR.EDP - Amministrazioni pubbliche: debito lordo in valute estere

La somma delle passività finanziarie denominate in valute estere delle Amministrazioni pubbliche, a esclusione di quelle che costituiscono attività di enti appartenenti allo stesso settore. L'aggregato è calcolato in coerenza con i criteri metodologici definiti nel Regolamento del Consiglio delle Comunità Europee n. 479/2009.

FP.M.IT.S1311.F4.S2BI15.101.112.FAV.EUR.EDP - Amministrazioni Centrali: passività connesse con i prestiti a medio e lungo termine erogati dall'European Financial Stability Facility (EFSF)

Passività connesse con i prestiti in favore di Stati Membri dell'UEM erogati attraverso l'European Financial Stability Facility.

TCCE0200 - Debito delle amministrazioni pubbliche: analisi per settori detentori

FP.M.IT.S13.F3.S121.101.112.FAV.EUR.EDP - Amministrazioni pubbliche: titoli detenuti dalla Banca d'Italia

La quota dei titoli emessi dalle Amministrazioni pubbliche detenuta dalla Banca d'Italia. La serie include i titoli acquistati dalla Banca d'Italia nell'ambito del Securities market programme (SMP) e del Public sector purchase programme (PSPP).

FP.M.IT.S13.F3.S12BI1.101.112.FAV.EUR.EDP - Amministrazioni pubbliche: titoli detenuti da altre istituzioni finanziarie monetarie

La quota dei titoli emessi dalle Amministrazioni pubbliche detenuta da altre Istituzioni finanziarie monetarie.

FP.M.IT.S13.F3.S12BI2.101.112.FAV.EUR.EDP - Amministrazioni pubbliche: titoli detenuti da altre istituzioni finanziarie

La quota dei titoli emessi dalle Amministrazioni pubbliche detenuta da altre istituzioni finanziarie.

FP.M.IT.S13.F3.S2.101.112.FAV.EUR.EDP - Amministrazioni pubbliche: titoli detenuti da non residenti

La quota dei titoli emessi dalle Amministrazioni pubbliche detenuta da soggetti non residenti. L'aggregato è in parte stimato sulla base di informazioni contenute nelle segnalazioni per la bilancia dei pagamenti. Dal dicembre 2008 i dati sono rilevati titolo per titolo, direttamente al valore nominale ed includono anche i titoli acquisiti dall'Eurosistema,

Finanza pubblica: fabbisogno e debito

con l'eccezione di quelli detenuti dalla Banca d'Italia, nell'ambito del Securities market programme (SMP) e del Public sector purchase programme (PSPP).

FP.M.IT.S13.F3.SBI1.101.112.FAV.EUR.EDP - Amministrazioni pubbliche: titoli detenuti da altri residenti

La quota dei titoli emessi dalle Amministrazioni pubbliche detenuta da altri residenti non appartenenti allo stesso settore. L'aggregato è calcolato come residuo.

FP.M.IT.S13.MGD.S121.101.112.FAV.EUR.EDP - Amministrazioni pubbliche: debito lordo detenuto da Banca d'Italia

La quota delle passività finanziarie delle Amministrazioni pubbliche detenuta dalla Banca d'Italia. L'aggregato è calcolato in coerenza con i criteri metodologici definiti nel Regolamento del Consiglio delle Comunità Europee n. 479/2009.

FP.M.IT.S13.MGD.S12BI1.101.112.FAV.EUR.EDP - Amministrazioni pubbliche: debito lordo detenuto da altre istituzioni finanziarie monetarie

La quota delle passività finanziarie delle Amministrazioni pubbliche detenuta da altre Istituzioni finanziarie monetarie. L'aggregato è calcolato in coerenza con i criteri metodologici definiti nel Regolamento del Consiglio delle Comunità Europee n.479/2009.

FP.M.IT.S13.MGD.S12BI2.101.112.FAV.EUR.EDP - Amministrazioni pubbliche: debito lordo detenuto da altre istituzioni finanziarie

La quota delle passività finanziarie delle Amministrazioni pubbliche detenuta da altre istituzioni finanziarie. L'aggregato è calcolato in coerenza con i criteri metodologici definiti nel Regolamento del Consiglio delle Comunità Europee n. 479/2009.

FP.M.IT.S13.MGD.S2.101.112.FAV.EUR.EDP - Amministrazioni pubbliche: debito lordo detenuto da non residenti

La quota delle passività finanziarie delle Amministrazioni pubbliche detenute da soggetti non residenti. L'aggregato è in parte stimato sulla base di informazioni contenute nelle segnalazioni per la bilancia dei pagamenti; esso include le passività connesse con i prestiti in favore di Stati Membri dell'UEM erogati dall'European Financial Stability Facility. Dal dicembre 2008 i dati sono rilevati titolo per titolo direttamente al valore nominale ed includono anche i titoli acquisiti dall' Eurosystem, con l'eccezione di quelli detenuti dalla Banca d'Italia, nell'ambito del Securities market programme (SMP) e del Public sector purchase programme (PSPP). L'aggregato è calcolato in coerenza con i criteri metodologici definiti nel Regolamento del Consiglio delle Comunità Europee n. 479/2009.

FP.M.IT.S13.MGD.SBI1.101.112.FAV.EUR.EDP - Amministrazioni pubbliche: debito lordo detenuto da altri residenti

La quota delle passività finanziarie delle Amministrazioni pubbliche detenuta da altri residenti non appartenenti allo stesso settore. L'aggregato è calcolato come residuo e in coerenza con i criteri metodologici definiti nel Regolamento del Consiglio delle Comunità Europee n. 479/2009.

FP.M.IT.S13.MGD.SBI3.101.112.FAV.EUR.EDP - Amministrazioni pubbliche: debito lordo

La somma delle passività finanziarie delle Amministrazioni pubbliche, a esclusione di quelle che costituiscono attività di enti appartenenti allo stesso settore. L'aggregato è calcolato in coerenza con i criteri metodologici definiti nel Regolamento del Consiglio delle Comunità Europee n. 479/2009.

TCCE0225 - Debito delle Amministrazioni pubbliche: analisi per sottosettori

FP.M.IT.S13.MGD.SBI3.101.112.FAV.EUR.EDP - Amministrazioni pubbliche: debito lordo

La somma delle passività finanziarie delle Amministrazioni pubbliche, a esclusione di quelle che costituiscono attività di enti appartenenti allo stesso settore. L'aggregato è calcolato in coerenza con i criteri metodologici definiti nel Regolamento del Consiglio delle Comunità Europee n. 479/2009.

Finanza pubblica: fabbisogno e debito

FP.M.IT.S1311.F3.SBI3.101.112.FAV.EUR.EDP - Amministrazioni Centrali: titoli

Titoli emessi dalle Amministrazioni centrali e non sottoscritti da enti appartenenti alle Amministrazioni pubbliche. I titoli sono valutati al valore nominale. Per i titoli denominati in una valuta diversa da quella nazionale la conversione è effettuata al tasso di cambio di fine periodo. Si tiene altresì conto delle operazioni di swap. La serie comprende i titoli emessi per il rimborso di debiti pregressi, quelli emessi dalle ex aziende autonome il cui onere di rimborso sia a carico dello Stato, quelli emessi nel dicembre 1993 per l'istituzione del Conto disponibilità del Tesoro presso la Banca d'Italia ai sensi della L. 26/11/93, n. 483 e quelli emessi nel mese di novembre 1994 in conversione del Conto transitorio ai sensi del DM 15/11/94 (76.206 miliardi di lire); questi ultimi, inizialmente presenti nel portafoglio della Banca d'Italia, sono stati oggetto di un'operazione di concambio nel dicembre 2002. A seguito della decisione dell'Eurostat del 23 maggio 2005 la serie include anche i titoli emessi da Infrastrutture spa per il finanziamento degli investimenti per l'alta velocità ferroviaria.

FP.M.IT.S1311.F4.SBI51.101.112.FAV.EUR.EDP - Amministrazioni Centrali: prestiti di banche e fondi monetari

Prestiti erogati da Istituzioni finanziarie monetarie residenti, dalla Banca europea per gli investimenti e, a partire dal settembre 2006, dalla Cassa depositi e prestiti spa, il cui rimborso sia a carico delle Amministrazioni centrali. Per i prestiti denominati in valuta diversa da quella nazionale la conversione è effettuata al tasso di cambio di fine periodo. A seguito della decisione dell'Eurostat del 23 maggio 2005 la serie include anche i prestiti erogati da Infrastrutture spa per il finanziamento degli investimenti per l'alta velocità ferroviaria. Al netto della quota parte dei prestiti di scopo della Cassa depositi e prestiti spa non ancora erogata e presente nei depositi nelle segnalazioni di vigilanza.

FP.M.IT.S1311.MGD.S13BI1.101.112.FAV.EUR.EDP - Amministrazioni Centrali: elementi di consolidamento

Le passività finanziarie delle Amministrazioni centrali che costituiscono attività di enti appartenenti agli altri sottosettori delle Amministrazioni pubbliche. L'aggregato è calcolato in coerenza con i criteri metodologici definiti nel Regolamento del Consiglio delle Comunità Europee n. 479/2009.

FP.M.IT.S1311.MGD.SBI3.101.112.FAV.EUR.EDP - Amministrazioni Centrali: debito lordo

La somma delle passività finanziarie delle Amministrazioni centrali, a esclusione di quelle che costituiscono attività di enti appartenenti alle Amministrazioni pubbliche. L'aggregato è calcolato in coerenza con i criteri metodologici definiti nel Regolamento del Consiglio delle Comunità Europee n. 479/2009.

FP.M.IT.S1311.MGD.SBI4.101.112.FAV.EUR.EDP - Amministrazioni Centrali: debito lordo non consolidato

La somma delle passività finanziarie delle Amministrazioni centrali (a esclusione di quelle detenute dallo stesso sottosettore), comprese quelle che costituiscono attività di enti appartenenti agli altri sottosettori delle Amministrazioni pubbliche. L'aggregato è calcolato in coerenza con i criteri metodologici definiti nel Regolamento del Consiglio delle Comunità Europee n. 479/2009.

FP.M.IT.S1313.F3.SBI3.101.112.FAV.EUR.EDP - Amministrazioni locali: titoli

Titoli emessi dalle Amministrazioni locali e non sottoscritti da enti appartenenti alle Amministrazioni pubbliche. I titoli sono valutati al valore nominale. Per i titoli denominati in una valuta diversa da quella nazionale la conversione è effettuata al tasso di cambio di fine periodo. Si tiene altresì conto delle operazioni di swap.

FP.M.IT.S1313.F4.SBI51.101.112.FAV.EUR.EDP - Amministrazioni locali: prestiti di banche e fondi monetari

Prestiti erogati da Istituzioni finanziarie monetarie residenti, dalla Banca europea per gli investimenti e, a partire dal settembre 2006, dalla Cassa depositi e prestiti spa, il cui rimborso sia a carico delle Amministrazioni locali. Per i prestiti denominati in valuta diversa da quella nazionale la conversione è effettuata al tasso di cambio di fine periodo. Al netto della quota parte dei prestiti di scopo della Cassa depositi e prestiti spa non ancora erogata e presente nei depositi nelle segnalazioni di vigilanza.

Finanza pubblica: fabbisogno e debito

FP.M.IT.S1313.MGD.S13BI2.101.112.FAV.EUR.EDP - Amministrazioni locali: elementi di consolidamento

Le passività finanziarie delle Amministrazioni locali che costituiscono attività di enti appartenenti agli altri sottosettori delle Amministrazioni pubbliche. L'aggregato è calcolato in coerenza con i criteri metodologici definiti nel Regolamento del Consiglio delle Comunità Europee n. 479/2009.

FP.M.IT.S1313.MGD.SBI3.101.112.FAV.EUR.EDP - Amministrazioni locali: debito lordo

La somma delle passività finanziarie delle Amministrazioni locali, a esclusione di quelle che costituiscono attività di enti appartenenti alle Amministrazioni pubbliche. L'aggregato è calcolato in coerenza con i criteri metodologici definiti nel Regolamento del Consiglio delle Comunità Europee n. 479/2009.

FP.M.IT.S1313.MGD.SBI5.101.112.FAV.EUR.EDP - Amministrazioni locali: debito lordo non consolidato

La somma delle passività finanziarie delle Amministrazioni locali (a esclusione di quelle detenute dallo stesso sottosettore), comprese quelle che costituiscono attività di enti appartenenti agli altri sottosettori delle Amministrazioni pubbliche. L'aggregato è calcolato in coerenza con i criteri metodologici definiti nel Regolamento del Consiglio delle Comunità Europee n. 479/2009.

FP.M.IT.S1314.MGD.S13BI3.101.112.FAV.EUR.EDP - Enti di previdenza e assistenza: elementi di consolidamento

Le passività finanziarie degli Enti di previdenza che costituiscono attività di enti appartenenti agli altri sottosettori delle Amministrazioni pubbliche. L'aggregato è calcolato in coerenza con i criteri metodologici definiti nel Regolamento del Consiglio delle Comunità Europee n. 479/2009.

FP.M.IT.S1314.MGD.SBI3.101.112.FAV.EUR.EDP - Enti di previdenza e assistenza: debito lordo

La somma delle passività finanziarie degli Enti di previdenza, a esclusione di quelle che costituiscono attività di enti appartenenti alle Amministrazioni pubbliche. L'aggregato è calcolato in coerenza con i criteri metodologici definiti nel Regolamento del Consiglio delle Comunità Europee n. 479/2009.

FP.M.IT.S1314.MGD.SBI6.101.112.FAV.EUR.EDP - Enti di previdenza e assistenza: debito lordo non consolidato

La somma delle passività finanziarie degli Enti di previdenza (a esclusione di quelle detenute dallo stesso sottosettore), comprese quelle che costituiscono attività di enti appartenenti agli altri sottosettori delle Amministrazioni pubbliche. L'aggregato è calcolato in coerenza con i criteri metodologici definiti nel Regolamento del Consiglio delle Comunità Europee n. 479/2009.

TCCE0250 - Debito delle Amministrazioni locali: analisi per comparti e strumenti

FP.M.IT.173.F3.SBI3.101.112.FAV.EUR.EDP - Comuni: titoli

Titoli emessi dai Comuni e dalle Unioni di comuni e non sottoscritti da enti appartenenti alle Amministrazioni pubbliche. I titoli sono valutati al valore nominale. Per i titoli denominati in una valuta diversa da quella nazionale la conversione è effettuata in base al tasso di cambio di fine periodo. Si tiene altresì conto delle operazioni di swap.

FP.M.IT.173.F4.SBI51.101.112.FAV.EUR.EDP - Comuni: prestiti di banche e fondi monetari e CDP SpA

Prestiti erogati da Istituzioni finanziarie monetarie residenti, dalla Cassa depositi e prestiti spa e dalla Banca europea per gli investimenti il cui rimborso sia a carico dei Comuni e delle Unioni di comuni. Per i prestiti denominati in valuta diversa da quella nazionale la conversione è effettuata al tasso di cambio di fine periodo. Al netto della quota parte dei prestiti di scopo della Cassa depositi e prestiti spa non ancora erogata e presente nei depositi nelle segnalazioni di vigilanza.

Finanza pubblica: fabbisogno e debito

FP.M.IT.173.MGD.SBI3.101.112.FAV.EUR.EDP - Comuni: debito lordo

La somma delle passività finanziarie dei Comuni e delle Unioni di comuni a esclusione di quelle che costituiscono attività di enti appartenenti alle Amministrazioni pubbliche. L'aggregato è calcolato in coerenza con i criteri metodologici definiti nel Regolamento del Consiglio delle Comunità Europee n. 479/2009.

FP.M.IT.S1313.MGD.SBI3.101.112.FAV.EUR.EDP - Amministrazioni locali: debito lordo

La somma delle passività finanziarie delle Amministrazioni locali, a esclusione di quelle che costituiscono attività di enti appartenenti alle Amministrazioni pubbliche. L'aggregato è calcolato in coerenza con i criteri metodologici definiti nel Regolamento del Consiglio delle Comunità Europee n. 479/2009.

FP.M.IT.S13BI27.F3.SBI3.101.112.FAV.EUR.EDP - Regioni e Province autonome: titoli

Titoli emessi dalle Regioni e non sottoscritti da enti appartenenti alle Amministrazioni pubbliche. I titoli sono valutati al valore nominale. Per i titoli denominati in una valuta diversa da quella nazionale la conversione è effettuata in base al tasso di cambio di fine periodo. Si tiene altresì conto delle operazioni di swap.

FP.M.IT.S13BI27.F4.SBI51.101.112.FAV.EUR.EDP - Regioni e Province autonome: prestiti di banche e fondi monetari e CDP SpA

Prestiti erogati da Istituzioni finanziarie monetarie residenti, dalla Cassa depositi e prestiti spa e dalla Banca europea per gli investimenti il cui rimborso sia a carico delle Regioni. Per i prestiti denominati in valuta diversa da quella nazionale la conversione è effettuata al tasso di cambio di fine periodo. Al netto della quota parte dei prestiti di scopo della Cassa depositi e prestiti spa non ancora erogata e presente nei depositi nelle segnalazioni di vigilanza.

FP.M.IT.S13BI27.MGD.SBI3.101.112.FAV.EUR.EDP - Regioni e Province autonome: debito lordo

La somma delle passività finanziarie delle Regioni, a esclusione di quelle che costituiscono attività di enti appartenenti alle Amministrazioni pubbliche. L'aggregato è calcolato in coerenza con i criteri metodologici definiti nel Regolamento del Consiglio delle Comunità Europee n.479/2009. La serie include anche le passività relative alle operazioni di cartolarizzazione di crediti nei confronti di enti del settore sanitario.

FP.M.IT.S13BI28.F3.SBI3.101.112.FAV.EUR.EDP - Province e Città metropolitane: titoli

Titoli emessi dalle Province e dalle Città metropolitane e non sottoscritti da enti appartenenti alle Amministrazioni pubbliche. I titoli sono valutati al valore nominale. Per i titoli denominati in una valuta diversa da quella nazionale la conversione è effettuata in base al tasso di cambio di fine periodo. Si tiene altresì conto delle operazioni di swap.

FP.M.IT.S13BI28.F4.SBI51.101.112.FAV.EUR.EDP - Province e Città metropolitane: prestiti di banche e fondi monetari e CDP SpA

Prestiti erogati da Istituzioni finanziarie monetarie residenti, dalla Cassa depositi e prestiti spa e dalla Banca europea per gli investimenti il cui rimborso sia a carico delle Province e delle Città metropolitane. Per i prestiti denominati in valuta diversa da quella nazionale la conversione è effettuata al tasso di cambio di fine periodo. Al netto della quota parte dei prestiti di scopo della Cassa depositi e prestiti spa non ancora erogata e presente nei depositi nelle segnalazioni di vigilanza.

FP.M.IT.S13BI28.MGD.SBI3.101.112.FAV.EUR.EDP - Province e Città metropolitane: debito lordo

La somma delle passività finanziarie delle Province e delle Città metropolitane a esclusione di quelle che costituiscono attività di enti appartenenti alle Amministrazioni pubbliche. L'aggregato è calcolato in coerenza con i criteri metodologici definiti nel Regolamento del Consiglio delle Comunità Europee n. 479/2009.

Finanza pubblica: fabbisogno e debito

FP.M.IT.S13BI29.MGD.SBI3.101.112.FAV.EUR.EDP - Altri enti locali: debito lordo

La somma delle passività finanziarie di altri enti delle Amministrazioni locali, a esclusione di quelle che costituiscono attività di enti appartenenti alle Amministrazioni pubbliche. L'aggregato è calcolato in coerenza con i criteri metodologici definiti nel Regolamento del Consiglio delle Comunità Europee n. 479/2009.

TCCE0275 - Debito delle Amministrazioni locali: analisi per aree geografiche

FP.M.IT.S1313.MGD.SBI3.101.112.FAV.EUR.EDP - Amministrazioni locali: debito lordo

La somma delle passività finanziarie delle Amministrazioni locali, a esclusione di quelle che costituiscono attività di enti appartenenti alle Amministrazioni pubbliche. L'aggregato è calcolato in coerenza con i criteri metodologici definiti nel Regolamento del Consiglio delle Comunità Europee n. 479/2009.

FP.M.ITC.S1313.MGD.SBI3.101.112.FAV.EUR.EDP - Amministrazioni locali (Nord-Ovest): debito lordo

La somma delle passività finanziarie delle Amministrazioni locali residenti nel Nord ovest, a esclusione di quelle che costituiscono attività di enti appartenenti alle Amministrazioni pubbliche. L'aggregato è calcolato in coerenza con i criteri metodologici definiti nel Regolamento del Consiglio delle Comunità Europee n. 479/2009.

FP.M.ITF.S1313.MGD.SBI3.101.112.FAV.EUR.EDP - Amministrazioni locali (Sud): debito lordo

La somma delle passività finanziarie delle Amministrazioni locali residenti nel Sud, a esclusione di quelle che costituiscono attività di enti appartenenti alle Amministrazioni pubbliche. L'aggregato è calcolato in coerenza con i criteri metodologici definiti nel Regolamento del Consiglio delle Comunità Europee n. 479/2009.

FP.M.ITG.S1313.MGD.SBI3.101.112.FAV.EUR.EDP - Amministrazioni locali (Isole): debito lordo

La somma delle passività finanziarie delle Amministrazioni locali residenti nelle Isole, a esclusione di quelle che costituiscono attività di enti appartenenti alle Amministrazioni pubbliche. L'aggregato è calcolato in coerenza con i criteri metodologici definiti nel Regolamento del Consiglio delle Comunità Europee n. 479/2009.

FP.M.ITH.S1313.MGD.SBI3.101.112.FAV.EUR.EDP - Amministrazioni locali (Nord-Est): debito lordo

La somma delle passività finanziarie delle Amministrazioni locali residenti nel Nord est, a esclusione di quelle che costituiscono attività di enti appartenenti alle Amministrazioni pubbliche. L'aggregato è calcolato in coerenza con i criteri metodologici definiti nel Regolamento del Consiglio delle Comunità Europee n. 479/2009.

FP.M.ITI.S1313.MGD.SBI3.101.112.FAV.EUR.EDP - Amministrazioni locali (Centro): debito lordo

La somma delle passività finanziarie delle Amministrazioni locali residenti nel Centro, a esclusione di quelle che costituiscono attività di enti appartenenti alle Amministrazioni pubbliche. L'aggregato è calcolato in coerenza con i criteri metodologici definiti nel Regolamento del Consiglio delle Comunità Europee n. 479/2009.

TCCE0300 - Debito, depositi attivi e altre attività delle Amministrazioni pubbliche

FP.M.IT.S13.F22DI.S121.101.111.FAV.EUR.FPBI - Conto disponibilità del tesoro

Il Conto disponibilità del Tesoro per i servizi di tesoreria (L. 26/11/93, n. 483).

FP.M.IT.S13.F22FA.S121.101.111.FAV.EUR.FPBI - Fondo per l'ammortamento del debito pubblico

Il Fondo per l'ammortamento di titoli di Stato (L. 27/10/93, n. 432, modificata dal DL 8/7/94, n. 436, più volte reiterato e convertito con la L. 6/3/96, n. 110). Dal gennaio 2015 la gestione e le relative giacenze sono trasferite dalla Banca d'Italia alla Cassa di Risparmio di Roma e prestiti (L. 23/12/2014, n.190).

Finanza pubblica: fabbisogno e debito

FP.M.IT.S13.F22OP.SBI51.101.111.FAV.EUR.FPBI - Amministrazioni pubbliche: impieghi della liquidità

Gli importi derivanti dalle operazioni OPTES riguardanti impieghi di liquidità del Tesoro presso il sistema bancario e conseguenti all'avvio del nuovo sistema di gestione della disponibilità del Tesoro presso la Banca d'Italia (Decreto del Ministro dell'Economia e delle Finanze n. 25391 del 25 ottobre 2011). Le operazioni sono svolte attraverso aste o negoziazione bilaterale.

FP.M.IT.S13.F2AL.S121.101.111.FAV.EUR.FPBI - Amministrazioni pubbliche: altri depositi presso la Banca d'Italia

Altri depositi vincolati a scadenza predeterminata. Include principalmente il conto corrente intestato al Dipartimento del Tesoro istituito in base alla convenzione tra la Banca d'Italia e le controparti ammesse a partecipare alle operazioni per conto del Tesoro (OPTES) (Decreto del Ministro dell'Economia e delle Finanze n. 25391 del 25 ottobre 2011).

FP.M.IT.S13.F2BI1.S121.101.111.FAV.EUR.FPBI - Amministrazioni pubbliche: depositi presso la Banca d'Italia

Include il Conto disponibilità del Tesoro per i servizi di tesoreria (L. 26/11/93, n. 483 e DM 19/9/05), il Fondo per l'ammortamento di titoli di Stato (L. 27/10/93, n. 432, modificata dal DL 8/7/94, n. 436, più volte reiterato e convertito con la L. 6/3/96, n. 110) e altri depositi vincolati a scadenza predeterminata.

FP.M.IT.S13.F2BI1.S12BI1.101.111.FAV.EUR.FPBI - Amministrazioni pubbliche: depositi presso istituzioni finanziarie monetarie residenti al netto degli impieghi della liquidità

La somma dei depositi delle Amministrazioni pubbliche presso le Istituzioni monetarie finanziarie residenti. Non include le operazioni OPTES riguardanti gli impieghi di liquidità del Tesoro effettuate con intermediari residenti e, con riferimento alla Cassa depositi e prestiti spa, la quota parte dei prestiti di scopo non ancora erogata e il Fondo per l'ammortamento del debito pubblico.

FP.M.IT.S13.F2BI1.S12BI19.101.111.FAV.EUR.FPBI - Amministrazioni pubbliche: disponibilità liquide del Tesoro

Include il Conto disponibilità del Tesoro per i servizi di tesoreria (L. 26/11/93, n. 483 e DM 19/9/05), il Fondo per l'ammortamento di titoli di Stato (L. 27/10/93, n. 432, modificata dal DL 8/7/94, n. 436, più volte reiterato e convertito con la L. 6/3/96, n. 110), altri depositi vincolati a scadenza predeterminata, le operazioni OPTES riguardanti impieghi della liquidità del Tesoro presso il sistema bancario (Decreto del Ministro dell'Economia e delle Finanze n.25391 del 25 ottobre 2011) e, sino al novembre 1994, il Conto corrente per il servizio di tesoreria provinciale e il Conto transitorio (L. 26/11/93,n. 483).

FP.M.IT.S13.F2BI3.S121.101.111.FAV.EUR.FPBI - Amministrazioni pubbliche: depositi presso la Banca d'Italia (escluso Fondo ammortamento)

Include il Conto disponibilità del Tesoro per i servizi di tesoreria (L. 26/11/93, n. 483 e DM 19/9/05) e altri depositi vincolati a scadenza predeterminata.

FP.M.IT.S13.MGD.SBI3.101.112.FAV.EUR.EDP - Amministrazioni pubbliche: debito lordo

La somma delle passività finanziarie delle Amministrazioni pubbliche, a esclusione di quelle che costituiscono attività di enti appartenenti allo stesso settore. L'aggregato è calcolato in coerenza con i criteri metodologici definiti nel Regolamento del Consiglio delle Comunità Europee n. 479/2009.

FP.M.IT.S13.MGD03.SBI3.101.112.FAV.EUR.EDP - Amministrazioni pubbliche: debito al netto delle disponibilità liquide del Tesoro

La somma delle passività finanziarie delle Amministrazioni pubbliche, a esclusione di quelle che costituiscono attività di enti appartenenti allo stesso settore, al netto dei depositi delle Amministrazioni pubbliche presso la Banca d'Italia e delle operazioni OPTES riguardanti impieghi della liquidità del Tesoro presso il sistema bancario. L'aggregato è calcolato in coerenza con i criteri metodologici definiti nel Regolamento del Consiglio delle Comunità Europee n. 479/2009.

Finanza pubblica: fabbisogno e debito

FP.M.IT.S1311.F4.S211.101.111.FAV.EUR.EDP - Amministrazioni Centrali: passività connesse con i prestiti a stati membri dell'UEM (bilaterali o attraverso l'European Financial Stability Facility - EFSF)

Passività connesse con i prestiti in favore di Stati Membri dell'UEM erogati sia bilateralmente sia attraverso l'European Financial Stability Facility.

FP.M.IT.S1311.F5.S212.101.111.FAV.EUR.FPBI - Amministrazioni centrali: partecipazioni al capitale dell'European Stability Mechanism (ESM)

Quota di partecipazione al capitale dell'European Stability Mechanism (ESM). L'ESM dispone di un capitale pari a 700 miliardi, di cui 80 miliardi sotto forma di capitale versato dagli Stati Membri entro il primo semestre del 2014; la parte rimanente è costituita da capitale richiamabile.

TCCE0325 - Debito delle Amministrazioni pubbliche: analisi per vita residua

FP.M.IT.S13.MGD.SBI3.101.112.FAV.EUR.EDP - Amministrazioni pubbliche: debito lordo

La somma delle passività finanziarie delle Amministrazioni pubbliche, a esclusione di quelle che costituiscono attività di enti appartenenti allo stesso settore. L'aggregato è calcolato in coerenza con i criteri metodologici definiti nel Regolamento del Consiglio delle Comunità Europee n. 479/2009.

FP.M.IT.S13.MGD05.SBI3.101.112.FAV.EUR.EDP - Amministrazioni pubbliche: debito lordo con vita residua fino a 1 anno

La somma delle passività finanziarie delle Amministrazioni locali, a esclusione di quelle che costituiscono attività di enti appartenenti alle Amministrazioni pubbliche. L'aggregato è calcolato in coerenza con i criteri metodologici definiti nel Regolamento del Consiglio delle Comunità Europee n. 479/2009.

FP.M.IT.S13.MGD06.SBI3.101.112.FAV.EUR.EDP - Amministrazioni pubbliche: debito lordo con vita residua tra 1 e 5 anni

La somma delle passività finanziarie delle Amministrazioni pubbliche, a esclusione di quelle che costituiscono attività di enti appartenenti alle Amministrazioni pubbliche, con vita residua tra uno e cinque anni. Fino al novembre 2008 la vita residua dei prestiti è stimata sulla base di quella dei titoli; fino all'agosto 2010 la vita residua dei prestiti erogati dalla Cassa depositi e prestiti è stimata sulla base di quella dei prestiti di Istituzioni finanziarie monetarie. L'aggregato è calcolato in coerenza con i criteri metodologici definiti nel Regolamento del Consiglio delle Comunità Europee n. 479/2009.

FP.M.IT.S13.MGD07.SBI3.101.112.FAV.EUR.EDP - Debito lordo con vita residua maggiore di 5 anni

La somma delle passività finanziarie delle Amministrazioni pubbliche, a esclusione di quelle che costituiscono attività di enti appartenenti alle Amministrazioni pubbliche, con vita residua maggiore di cinque anni. Fino al novembre 2008 la vita residua dei prestiti è stimata sulla base di quella dei titoli; fino all'agosto 2010 la vita residua dei prestiti erogati dalla Cassa depositi e prestiti è stimata sulla base di quella dei prestiti di Istituzioni finanziarie monetarie. L'aggregato è calcolato in coerenza con i criteri metodologici definiti nel Regolamento del Consiglio delle Comunità Europee n. 479/2009.

FP.M.IT.S13.MGD08.SBI3.101.112.FAV.EUR.EDP - Amministrazioni pubbliche: strumenti a tasso variabile con vita residua tra 1 e 5 anni

La somma delle passività finanziarie a tasso variabile delle Amministrazioni pubbliche, a esclusione di quelle che costituiscono attività di enti appartenenti alle Amministrazioni pubbliche, con vita residua tra uno e cinque anni. Fino al novembre 2008 la vita residua dei prestiti è stimata sulla base di quella dei titoli; fino all'agosto 2010 la vita residua dei prestiti erogati dalla Cassa depositi e prestiti è stimata sulla base di quella dei prestiti di Istituzioni finanziarie monetarie. L'aggregato è calcolato in coerenza con i criteri metodologici definiti nel Regolamento del Consiglio delle Comunità Europee n. 479/2009.

Finanza pubblica: fabbisogno e debito

FP.M.IT.S13.MGD09.SBI3.101.112.FAV.EUR.EDP - Strumenti a tasso variabile con vita residua maggiore di 5 anni

La somma delle passività finanziarie a tasso variabile delle Amministrazioni pubbliche, a esclusione di quelle che costituiscono attività di enti appartenenti alle Amministrazioni pubbliche, con vita residua maggiore di cinque anni. Fino al novembre 2008 la vita residua dei prestiti è stimata sulla base di quella dei titoli; fino all'agosto 2010 la vita residua dei prestiti erogati dalla Cassa depositi e prestiti è stimata sulla base di quella dei prestiti di Istituzioni finanziarie monetarie. L'aggregato è calcolato in coerenza con i criteri metodologici definiti nel Regolamento del Consiglio delle Comunità Europee n. 479/2009.

FP.M.IT.S13.MGD10.SBI3.101.112.FAV.AA.EDP - Amministrazioni pubbliche: vita media residua del debito lordo

Vita media residua in anni delle passività finanziarie delle Amministrazioni pubbliche a esclusione di quelle che costituiscono attività di enti appartenenti alle Amministrazioni pubbliche. Fino al novembre 2008 la vita media residua dei prestiti è stimata sulla base di quella dei titoli; fino all'agosto 2010 la vita media residua dei prestiti erogati dalla Cassa depositi e prestiti è stimata sulla base di quella dei prestiti di Istituzioni finanziarie monetarie. L'aggregato è calcolato in coerenza con i criteri metodologici definiti nel Regolamento del Consiglio delle Comunità Europee n. 479/2009.

TCCE0350 - Debito delle Amministrazioni pubbliche: analisi per scadenza originaria, strumento, valuta e residenza dei creditori

FP.M.IT.S13.F2.SBI3.101.112.FAV.EUR.EDP - Amministrazioni pubbliche: monete e depositi passivi in valuta nazionale

La raccolta postale, le monete in circolazione e i depositi in Tesoreria di soggetti non appartenenti al settore delle Amministrazioni pubbliche. A partire dal dicembre 2003, a seguito dell'uscita della Cassa depositi e prestiti dal settore delle Amministrazioni pubbliche, la raccolta postale include solo la quota di pertinenza del Ministero dell'Economia e delle finanze. Essa comprende buoni postali, ordinari e a termine, e conti correnti postali. A seguito della decisione dell'Eurostat del 23 maggio 2005 la serie include anche i versamenti anticipati effettuati dai concessionari d'imposta (DL 10/12/03, n. 341 convertito con la L. 9/2/04, n. 31 e DL 29/11/04, n. 282 convertito con la L.27/12/04, n. 307).

FP.M.IT.S13.F2R00.SBI3.101.112.FAV.EUR.EDP - Amministrazioni pubbliche: monete e depositi a breve termine

Le monete in circolazione, i depositi in Tesoreria di soggetti non appartenenti al settore delle Amministrazioni pubbliche e la raccolta postale, a esclusione dei buoni postali fruttiferi a termine e dei libretti vincolati di risparmio postale. A partire dal dicembre 2003, a seguito dell'uscita della Cassa depositi e prestiti dal settore delle Amministrazioni pubbliche, la raccolta postale include solo la quota di pertinenza del Ministero dell'Economia e delle finanze. Essa comprende i buoni postali ordinari e i conti correnti postali. A seguito della decisione dell'Eurostat del 23 maggio 2005 la serie include i versamenti anticipati effettuati dai concessionari d'imposta (DL 10/12/03, n. 341 convertito con la L. 9/2/04, n. 31 e DL 29/11/04, n. 282 convertito con la L. 27/12/04, n. 307).

FP.M.IT.S13.F2R01.SBI3.101.112.FAV.EUR.EDP - Amministrazioni pubbliche: monete e depositi a medio e lungo termine con vita residua < 1 anno

La quota di pertinenza del Ministero dell'Economia e delle finanze di libretti vincolati di risparmio postale e buoni postali fruttiferi a termine con vita residua fino a un anno.

FP.M.IT.S13.F2R02.SBI3.101.112.FAV.EUR.EDP - Amministrazioni pubbliche: monete e depositi a medio e lungo termine con vita residua > 1 anno

La quota di pertinenza del Ministero dell'Economia e delle finanze di libretti vincolati di risparmio postale e buoni postali fruttiferi a termine con vita residua superiore a un anno.

FP.M.IT.S13.F3.SBI3.101.112.FAV.EUR.EDP - Amministrazioni pubbliche: titoli di debito

Titoli di debito emessi dalle Amministrazioni pubbliche e non sottoscritti da enti appartenenti allo stesso settore. I titoli sono valutati al valore nominale. Per i titoli denominati in una valuta diversa da quella nazionale, la conversione

Finanza pubblica: fabbisogno e debito

è effettuata al tasso di cambio di fine periodo. Si tiene conto delle operazioni di swap. La serie comprende i titoli emessi per il rimborso di debiti pregressi, quelli emessi dalle ex aziende autonome il cui onere di rimborso sia a carico dello Stato, quelli emessi nel dicembre 1993 per l'istituzione del Conto disponibilità del Tesoro presso la Banca d'Italia ai sensi della L. 26/11/93, n. 483 e quelli emessi nel mese di novembre 1994 in conversione del Conto transitorio ai sensi del DM 15/11/94 (76.206 miliardi di lire); questi ultimi, inizialmente presenti nel portafoglio della Banca d'Italia, sono stati oggetto di un'operazione di concambio nel dicembre 2002. A seguito della decisione dell'Eurostat del 23 maggio 2005 la serie include i titoli emessi da Infrastrutture spa per il finanziamento degli investimenti per l'alta velocità ferroviaria.

FP.M.IT.S13.F31.SBI3.101.112.FAV.EUR.EDP - Amministrazioni pubbliche: titoli a breve termine

Titoli con scadenza originaria fino a un anno emessi dalle Amministrazioni pubbliche e non sottoscritti da enti appartenenti allo stesso settore. I titoli sono valutati al valore nominale. Per i titoli denominati in una valuta diversa da quella nazionale la conversione è effettuata al tasso di cambio di fine periodo. Si tiene altresì conto delle operazioni di swap.

FP.M.IT.S13.F32R01.SBI3.101.112.FAV.EUR.EDP - Amministrazioni pubbliche: titoli di debito a medio e lungo termine con vita residua < 1 anno

Titoli con scadenza originaria superiore a un anno e con vita residua fino a un anno, emessi dalle Amministrazioni pubbliche e non sottoscritti da enti appartenenti allo stesso settore. I titoli sono valutati al valore nominale. Per i titoli denominati in una valuta diversa da quella nazionale la conversione è effettuata al tasso di cambio di fine periodo. Si tiene conto delle operazioni di swap.

FP.M.IT.S13.F32R02.SBI3.101.112.FAV.EUR.EDP - Amministrazioni pubbliche: titoli di debito a medio e lungo termine con vita residua > 1 anno

Titoli con vita residua superiore a un anno, emessi dalle Amministrazioni pubbliche e non sottoscritti da enti appartenenti allo stesso settore. I titoli sono valutati al valore nominale. Per i titoli denominati in una valuta diversa da quella nazionale la conversione è effettuata al tasso di cambio di fine periodo. Si tiene conto delle operazioni di swap.

FP.M.IT.S13.F4.SBI3.101.112.FAV.EUR.EDP - Amministrazioni pubbliche: prestiti

Prestiti erogati in favore delle Amministrazioni pubbliche, al netto di quelli che costituiscono attività di enti appartenenti alle Amministrazioni pubbliche. Per le componenti si veda la tavola TCCE0175.

FP.M.IT.S13.F41.SBI3.101.112.FAV.EUR.EDP - Amministrazioni pubbliche: prestiti a breve termine

Prestiti erogati in favore delle Amministrazioni pubbliche con scadenza originaria fino a un anno, al netto di quelli che costituiscono attività di enti appartenenti alle Amministrazioni pubbliche.

FP.M.IT.S13.F42R01.SBI3.101.112.FAV.EUR.EDP - Amministrazioni pubbliche: prestiti a medio e a lungo termine con vita residua < 1 anno

Prestiti erogati in favore delle Amministrazioni pubbliche con scadenza originaria superiore a un anno e vita residua fino a un anno, al netto di quelli che costituiscono attività di enti appartenenti alle Amministrazioni pubbliche.

FP.M.IT.S13.F42R02.SBI3.101.112.FAV.EUR.EDP - Amministrazioni pubbliche: prestiti a medio e a lungo termine con vita residua > 1 anno

Prestiti erogati in favore delle Amministrazioni pubbliche con vita residua superiore a un anno, al netto di quelli che costituiscono attività di enti appartenenti alle Amministrazioni pubbliche.

FP.M.IT.S13.MGD.S2.101.112.FAV.EUR.EDP - Amministrazioni pubbliche: debito lordo detenuto da non residenti

La quota delle passività finanziarie delle Amministrazioni pubbliche detenute da soggetti non residenti. L'aggregato è in parte stimato sulla base di informazioni contenute nelle segnalazioni per la bilancia dei pagamenti; esso

Finanza pubblica: fabbisogno e debito

include le passività connesse con i prestiti in favore di Stati Membri dell'UEM erogati dall'European Financial Stability Facility. Dal dicembre 2008 i dati sono rilevati titolo per titolo direttamente al valore nominale ed includono anche i titoli acquisiti dall' Eurosystem, con l'eccezione di quelli detenuti dalla Banca d'Italia, nell'ambito del Securities market programme (SMP) e del Public sector purchase programme (PSPP). L'aggregato è calcolato in coerenza con i criteri metodologici definiti nel Regolamento del Consiglio delle Comunità Europee n. 479/2009.

FP.M.IT.S13.MGD.SBI122.101.112.FAV.EUR.EDP - Amministrazioni pubbliche: debito lordo detenuto da residenti

La quota delle passività finanziarie delle Amministrazioni pubbliche detenute da soggetti residenti. Per le singole componenti si veda tavola TCCE0200.

FP.M.IT.S13.MGD.SBI3.101.112.FAV.EUR.EDP - Amministrazioni pubbliche: debito lordo

La somma delle passività finanziarie delle Amministrazioni pubbliche, a esclusione di quelle che costituiscono attività di enti appartenenti allo stesso settore. L'aggregato è calcolato in coerenza con i criteri metodologici definiti nel Regolamento del Consiglio delle Comunità Europee n. 479/2009.

FP.M.IT.S13.MGD01.SBI3.101.112.FAV.EUR.EDP - Amministrazioni pubbliche: debito lordo con scadenza iniziale > 1 anno

La somma delle passività finanziarie con scadenza originaria superiore a un anno delle Amministrazioni pubbliche, a esclusione di quelle che costituiscono attività di enti appartenenti alle Amministrazioni pubbliche. L'aggregato è calcolato in coerenza con i criteri metodologici definiti nel Regolamento del Consiglio delle Comunità Europee n. 479/2009.

FP.M.IT.S13.MGD04.SBI3.101.112.FAV.EUR.EDP - Amministrazioni pubbliche: debito lordo in valute estere

La somma delle passività finanziarie denominate in valute estere delle Amministrazioni pubbliche, a esclusione di quelle che costituiscono attività di enti appartenenti allo stesso settore. L'aggregato è calcolato in coerenza con i criteri metodologici definiti nel Regolamento del Consiglio delle Comunità Europee n. 479/2009.

FP.M.IT.S13.MGD11.SBI3.101.112.FAV.EUR.EDP - Amministrazioni pubbliche: debito lordo in Euro

La somma delle passività finanziarie denominate in euro delle Amministrazioni pubbliche, a esclusione di quelle che costituiscono attività di enti appartenenti allo stesso settore. L'aggregato è calcolato in coerenza con i criteri metodologici definiti nel Regolamento del Consiglio delle Comunità Europee n. 479/2009.

FP.M.IT.S13.MGD12.SBI3.101.112.FAV.EUR.EDP - Amministrazioni pubbliche: debito lordo a medio e lungo termine con vita residua < 1 anno

La somma delle passività finanziarie delle Amministrazioni pubbliche con scadenza originaria superiore a un anno e con vita residua fino a un anno. Sono escluse le passività che costituiscono attività di enti appartenenti alle Amministrazioni pubbliche. L'aggregato è calcolato in coerenza con i criteri metodologici definiti nel Regolamento del Consiglio delle Comunità Europee n. 479/2009.

FP.M.IT.S13.MGD13.SBI3.101.112.FAV.EUR.EDP - Amministrazioni pubbliche: debito lordo a medio e lungo termine con vita residua > 1 anno

La somma delle passività finanziarie delle Amministrazioni pubbliche con vita residua superiore a un anno. Sono escluse le passività che costituiscono attività di enti appartenenti alle Amministrazioni pubbliche. L'aggregato è calcolato in coerenza con i criteri metodologici definiti nel Regolamento del Consiglio delle Comunità Europee n. 479/2009.

FP.M.IT.S13.MGD14.SBI3.101.112.FAV.EUR.EDP - Amministrazioni pubbliche: debito lordo a breve termine

La somma delle passività finanziarie delle Amministrazioni pubbliche con scadenza originaria fino a un anno, a esclusione di quelle che costituiscono attività di enti appartenenti allo stesso settore. L'aggregato è calcolato in coerenza con i criteri metodologici definiti nel Regolamento del Consiglio delle Comunità Europee n. 479/2009.

Finanza pubblica: fabbisogno e debito

TCCE0375 - Debito delle Amministrazioni centrali: analisi per scadenza originaria, strumento, valuta e residenza dei creditori

FP.M.IT.S1311.F2.SBI4.101.112.FAV.EUR.EDP - Amministrazioni Centrali: monete e depositi (consolidati nell'ambito delle Amministrazioni Centrali)

L'aggregato coincide con quello attribuito alle Amministrazioni pubbliche (cfr. tavola TCCE0175).

FP.M.IT.S1311.F2R00.SBI4.101.112.FAV.EUR.EDP - Amministrazioni Centrali: monete e depositi a breve termine

L'aggregato coincide con quello attribuito alle Amministrazioni pubbliche (cfr. tavola TCCE0350).

FP.M.IT.S1311.F2R01.SBI4.101.112.FAV.EUR.EDP - Amministrazioni Centrali: monete e depositi a medio e lungo termine con vita residua < 1 anno

L'aggregato coincide con quello attribuito alle Amministrazioni pubbliche (cfr. tavola TCCE0350).

FP.M.IT.S1311.F2R02.SBI4.101.112.FAV.EUR.EDP - Amministrazioni Centrali: monete e depositi a medio e lungo termine con vita residua >1 anno

La quota di pertinenza del Ministero dell'Economia e delle finanze di libretti vincolati di risparmio postale e buoni postali fruttiferi a termine con vita residua superiore a un anno.

FP.M.IT.S1311.F3.SBI4.101.112.FAV.EUR.EDP - Amministrazioni Centrali: titoli di debito (consolidati nell'ambito delle Amministrazioni Centrali)

Titoli di debito emessi dalle Amministrazioni centrali e non sottoscritti da enti appartenenti allo stesso settore. I titoli sono valutati al valore nominale. Per i titoli denominati in una valuta diversa da quella nazionale, la conversione è effettuata al tasso di cambio di fine periodo. Si tiene conto delle operazioni di swap. La serie comprende i titoli emessi per il rimborso di debiti pregressi, quelli emessi dalle ex aziende autonome il cui onere di rimborso sia a carico dello Stato, quelli emessi nel dicembre 1993 per l'istituzione del Conto disponibilità del Tesoro presso la Banca d'Italia ai sensi della L. 26/11/93, n. 483 e quelli emessi nel mese di novembre 1994 in conversione del Conto transitorio ai sensi del DM 15/11/94 (76.206 miliardi di lire); questi ultimi, inizialmente presenti nel portafoglio della Banca d'Italia, sono stati oggetto di un'operazione di concambio nel dicembre 2002. A seguito della decisione dell'Eurostat del 23 maggio 2005, la serie include i titoli emessi da Infrastrutture spa per il finanziamento degli investimenti per l'alta velocità ferroviaria.

FP.M.IT.S1311.F31.SBI4.101.112.FAV.EUR.EDP - Amministrazioni Centrali: titoli di debito a breve termine (consolidati nell'ambito delle Amministrazioni Centrali)

Titoli con scadenza originaria fino a un anno, emessi dalle Amministrazioni centrali e non sottoscritti da altri enti appartenenti allo stesso sottosectore. I titoli sono valutati al valore nominale. Per i titoli denominati in una valuta diversa da quella nazionale, la conversione è effettuata al tasso di cambio di fine periodo. Si tiene conto delle operazioni di swap.

FP.M.IT.S1311.F32R01.SBI4.101.112.FAV.EUR.EDP - Amministrazioni Centrali: titoli di debito a medio e lungo termine con vita residua < 1 anno

Titoli con scadenza originaria superiore a un anno e con vita residua fino a un anno, emessi dalle Amministrazioni centrali e non sottoscritti da enti appartenenti allo stesso sottosectore. I titoli sono valutati al valore nominale. Per i titoli denominati in una valuta diversa da quella nazionale, la conversione è effettuata al tasso di cambio di fine periodo. Si tiene conto delle operazioni di swap.

Finanza pubblica: fabbisogno e debito

FP.M.IT.S1311.F32R02.SBI4.101.112.FAV.EUR.EDP - Amministrazioni Centrali: titoli di debito a medio e lungo termine con vita residua > 1 anno

Titoli con vita residua superiore a un anno, emessi dalle Amministrazioni centrali e non sottoscritti da enti appartenenti allo stesso sottosettore. I titoli sono valutati al valore nominale. Per i titoli denominati in una valuta diversa da quella nazionale, la conversione è effettuata al tasso di cambio di fine periodo. Si tiene conto delle operazioni di swap.

FP.M.IT.S1311.F4.SBI4.101.112.FAV.EUR.EDP - Amministrazioni Centrali: prestiti (consolidati nell'ambito delle Amministrazioni Centrali)

Prestiti erogati in favore delle Amministrazioni centrali, al netto di quelli che costituiscono attività di enti appartenenti allo stesso sottosettore. Per i prestiti denominati in valuta diversa da quella nazionale, la conversione è effettuata al tasso di cambio di fine periodo. La serie include i prestiti di banche e fondi monetari (cfr. tavola TCCE0225), di altri residenti, le passività verso la Banca d'Italia, i proventi delle operazioni di cartolarizzazione per la parte considerata come prestito secondo i criteri indicati dall'Eurostat, le passività connesse con i prestiti in favore di Stati Membri dell'UEM erogati attraverso l'European Financial Stability Facility e, dal dicembre 1997, le cessioni pro soluto a favore di intermediari finanziari non bancari in attuazione della decisione dell'Eurostat del 31 luglio 2012. A partire dal dicembre 2003, a seguito dell'uscita della Cassa depositi e prestiti dal settore delle Amministrazioni pubbliche, la serie comprende, fino all'agosto 2006, anche i prestiti erogati dalla Cassa depositi e prestiti spa in favore delle Amministrazioni centrali al netto della quota parte dei prestiti di scopo non ancora erogata e presente nei depositi nelle segnalazioni di vigilanza. A seguito della decisione dell'Eurostat del 23 maggio 2005, la serie include i prestiti erogati da Infrastrutture spa per il finanziamento degli investimenti per l'alta velocità ferroviaria.

FP.M.IT.S1311.F41.SBI4.101.112.FAV.EUR.EDP - Amministrazioni Centrali: prestiti a breve termine (consolidati nell'ambito delle Amministrazioni Centrali)

Prestiti erogati in favore delle Amministrazioni centrali con scadenza originaria fino a un anno. La serie include le passività verso la Banca d'Italia e, dal dicembre 1997, le cessioni pro soluto a favore di intermediari finanziari non bancari in attuazione della decisione dell'Eurostat del 31 luglio 2012.

FP.M.IT.S1311.F42R01.SBI4.101.112.FAV.EUR.EDP - Amministrazioni Centrali: prestiti a medio e a lungo termine con vita residua < 1 anno

Prestiti erogati in favore delle Amministrazioni centrali con scadenza originaria superiore a un anno e vita residua fino a un anno.

FP.M.IT.S1311.F42R02.SBI4.101.112.FAV.EUR.EDP - Amministrazioni Centrali: prestiti a medio e a lungo termine con vita residua > 1 anno

Prestiti erogati in favore delle Amministrazioni centrali con vita residua superiore a un anno. Per i prestiti denominati in valuta diversa da quella nazionale, la conversione è effettuata al tasso di cambio di fine periodo.

FP.M.IT.S1311.MGD.S2.101.112.FAV.EUR.EDP - Amministrazioni Centrali: debito lordo detenuto da non residenti
La quota delle passività finanziarie delle Amministrazioni centrali detenute da soggetti non residenti.

FP.M.IT.S1311.MGD.SBI146.101.112.FAV.EUR.EDP - Amministrazioni Centrali: debito lordo detenuto da residenti
La quota delle passività finanziarie delle Amministrazioni centrali detenute da soggetti residenti.

FP.M.IT.S1311.MGD.SBI4.101.112.FAV.EUR.EDP - Amministrazioni Centrali: debito lordo non consolidato

La somma delle passività finanziarie delle Amministrazioni centrali (a esclusione di quelle detenute dallo stesso sottosettore), comprese quelle che costituiscono attività di enti appartenenti agli altri sottosettori delle Amministrazioni pubbliche. L'aggregato è calcolato in coerenza con i criteri metodologici definiti nel Regolamento del Consiglio delle Comunità Europee n. 479/2009.

Finanza pubblica: fabbisogno e debito

FP.M.IT.S1311.MGD01.SBI4.101.112.FAV.EUR.EDP - Amministrazioni Centrali: debito lordo a medio e lungo termine

La somma delle passività finanziarie delle Amministrazioni centrali con scadenza originaria superiore a un anno (a esclusione di quelle detenute dallo stesso settore), comprese quelle che costituiscono attività di enti appartenenti agli altri sottosettori delle Amministrazioni pubbliche. L'aggregato è calcolato in coerenza con i criteri metodologici definiti nel Regolamento del Consiglio delle Comunità Europee n. 479/2009.

FP.M.IT.S1311.MGD04.SBI4.101.112.FAV.EUR.EDP - Amministrazioni Centrali: debito lordo non consolidato in valuta estera

La somma delle passività finanziarie denominate in valuta estera delle Amministrazioni centrali, a esclusione di quelle detenute dallo stesso settore. Sono incluse quelle che costituiscono attività di enti appartenenti agli altri sottosettori delle Amministrazioni pubbliche. L'aggregato è calcolato in coerenza con i criteri metodologici definiti nel Regolamento del Consiglio delle Comunità Europee n. 479/2009.

FP.M.IT.S1311.MGD11.SBI4.101.112.FAV.EUR.EDP - Amministrazioni Centrali: debito lordo in Euro

La somma delle passività finanziarie denominate in euro delle Amministrazioni centrali, a esclusione di quelle detenute dallo stesso settore. Sono incluse quelle che costituiscono attività di enti appartenenti agli altri sottosettori delle Amministrazioni pubbliche. L'aggregato è calcolato in coerenza con i criteri metodologici definiti nel Regolamento del Consiglio delle Comunità Europee n. 479/2009.

FP.M.IT.S1311.MGD12.SBI4.101.112.FAV.EUR.EDP - Amministrazioni Centrali: debito lordo a medio e lungo termine con vita residua < 1 anno

La somma delle passività finanziarie delle Amministrazioni centrali con scadenza originaria superiore a un anno e con vita residua fino a un anno, a esclusione di quelle detenute dallo stesso settore. Sono incluse le passività che costituiscono attività di enti appartenenti agli altri sottosettori delle Amministrazioni pubbliche. L'aggregato è calcolato in coerenza con i criteri metodologici definiti nel Regolamento del Consiglio delle Comunità Europee n. 479/2009.

FP.M.IT.S1311.MGD13.SBI4.101.112.FAV.EUR.EDP - Amministrazioni Centrali: debito lordo a medio e lungo termine con vita residua > 1 anno

La somma delle passività finanziarie delle Amministrazioni centrali con vita residua superiore a un anno, a esclusione di quelle detenute dallo stesso settore. Sono incluse quelle che costituiscono attività di enti appartenenti agli altri sottosettori delle Amministrazioni pubbliche. L'aggregato è calcolato in coerenza con i criteri metodologici definiti nel Regolamento del Consiglio delle Comunità Europee n. 479/2009.

FP.M.IT.S1311.MGD14.SBI4.101.112.FAV.EUR.EDP - Amministrazioni Centrali: debito lordo a breve termine

La somma delle passività finanziarie delle Amministrazioni centrali con scadenza originaria fino a un anno (a esclusione di quelle detenute dallo stesso settore), comprese quelle che costituiscono attività di enti appartenenti agli altri sottosettori delle Amministrazioni pubbliche. L'aggregato è calcolato in coerenza con i criteri metodologici definiti nel Regolamento del Consiglio delle Comunità Europee n. 479/2009.

Tutti i fascicoli della collana Statistiche sono disponibili sul sito internet della Banca d'Italia:

<http://www.bancaditalia.it/statistiche/>

Eventuali chiarimenti sui dati contenuti in questa pubblicazione possono essere richiesti

via e-mail all'indirizzo: statistiche@bancaditalia.it

Pubblicazione non soggetta a registrazione ai sensi dell'art. 3 bis della L. 103/2012