

# Finanza pubblica: fabbisogno e debito

15 luglio 2019

Per informazioni: [statistiche@bancaditalia.it](mailto:statistiche@bancaditalia.it)  
[www.bancaditalia.it/statistiche/index.html](http://www.bancaditalia.it/statistiche/index.html)

Figura 1

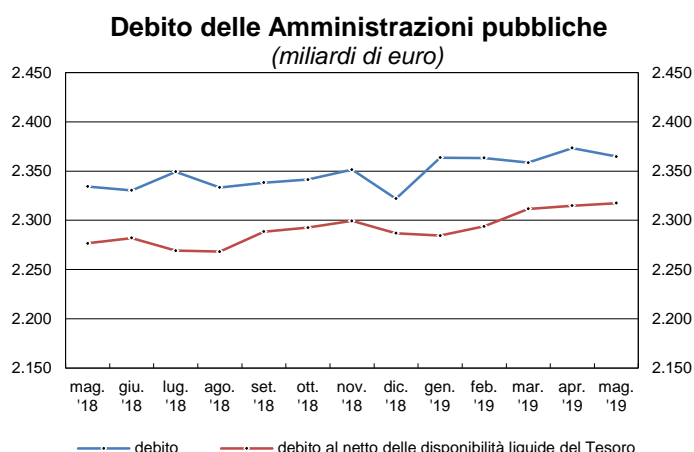


Figura 2

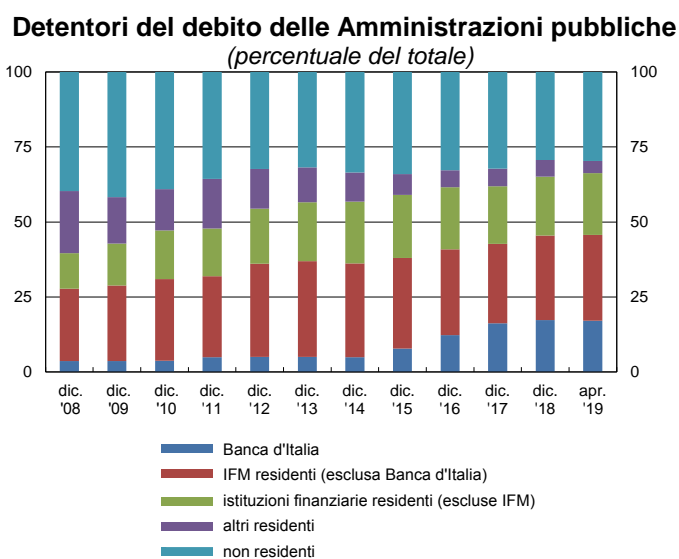


Figura 3

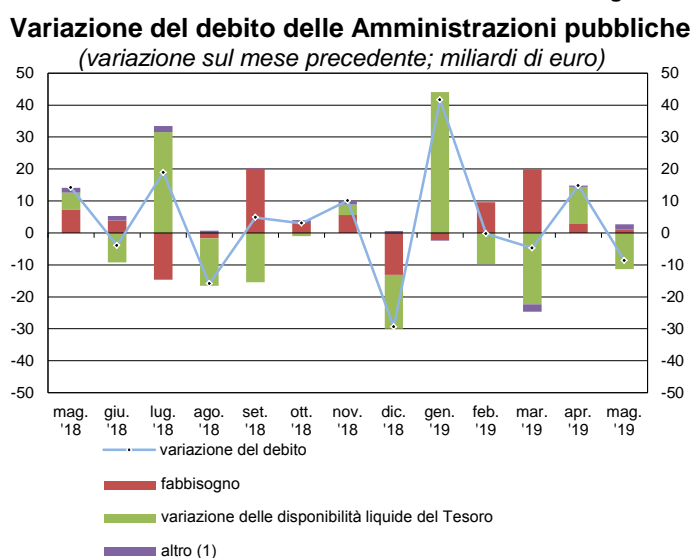


Figura 4



(1) Effetto complessivo di: a) scarti e premi all'emissione e al rimborso; b) rivalutazione dei titoli indicizzati all'inflazione; c) variazione del tasso di cambio. - (2) È esclusa la parte del fabbisogno determinata dal sostegno finanziario ai paesi della UEM, costituito dai prestiti, erogati sia bilateralmente sia attraverso l'European Financial Stability Facility (EFSF), e dal contributo al capitale dell'European Stability Mechanism (ESM).

## Avvertenze

- I. Le elaborazioni, salvo diversa indicazione, sono eseguite dalla Banca d'Italia.
- II. Segni convenzionali:
  - il fenomeno non esiste;
  - .... il fenomeno esiste ma i dati non si conoscono;
  - .. i dati non raggiungono la cifra significativa dell'ordine minimo considerato.I dati riportati fra parentesi sono provvisori, quelli fra parentesi in corsivo sono stimati.
- III. Le tavole sono contrassegnate, oltre che da un numero progressivo, da un codice alfanumerico che individua in modo univoco il contenuto della tavola nell'archivio elettronico in cui sono memorizzate le informazioni destinate alla diffusione esterna. Analogo codice identifica le diverse grandezze riportate in ciascuna tavola.

## Indice

Avvertenze

Accesso ai dati in BDS

Tavola 1	- Formazione del fabbisogno delle Amministrazioni centrali	<a href="#"><u>TCCE0100</u></a>
Tavola 2	- Finanziamento del fabbisogno delle Amministrazioni pubbliche: analisi per strumenti	<a href="#"><u>TCCE0125</u></a>
Tavola 3	- Finanziamento del fabbisogno delle Amministrazioni pubbliche: analisi per sottosettori	<a href="#"><u>TCCE0155</u></a>
Tavola 4	- Debito delle Amministrazioni pubbliche: analisi per strumenti	<a href="#"><u>TCCE0175</u></a>
Tavola 5	- Debito delle Amministrazioni pubbliche: analisi per settori detentori	<a href="#"><u>TCCE0200</u></a>
Tavola 6	- Debito delle Amministrazioni pubbliche: analisi per sottosettori	<a href="#"><u>TCCE0225</u></a>
Tavola 7	- Debito delle Amministrazioni pubbliche: analisi per vita residua	<a href="#"><u>TCCE0325</u></a>
Tavola 8	- Debito delle Amministrazioni pubbliche: analisi per scadenza originaria, strumento, valuta e residenza dei creditori	<a href="#"><u>TCCE0350</u></a>
Tavola 9	- Debito delle Amministrazioni centrali: analisi per scadenza originaria, strumento, valuta e residenza dei creditori	<a href="#"><u>TCCE0375</u></a>
Tavola 10	- Debito delle Amministrazioni locali: analisi per comparti e strumenti	<a href="#"><u>TCCE0250</u></a>
Tavola 11	- Debito delle Amministrazioni locali: analisi per aree geografiche	<a href="#"><u>TCCE0275</u></a>
Tavola 12	- Debito, depositi e altre attività delle Amministrazioni pubbliche	<a href="#"><u>TCCE0300</u></a>
	Appendice metodologica	

Tavole consultabili esclusivamente nella BDS

[Principali indicatori di Finanza pubblica](#)

## Formazione del fabbisogno delle Amministrazioni centrali

(milioni di euro)

Periodo	Incassi di bilancio			Pagamenti di bilancio			Saldo del bilancio statale (a)	Saldo di Tesoreria (b)		Fabbisogno delle Amministrazioni centrali -(a+b)	Dismissioni (c)	Fabbisogno delle Amministrazioni centrali al netto delle dismissioni -(a+b)+c
	Entrate tributarie (1)	Altre entrate	Totale	Spese correnti	Spese conto capitale	Totale			di cui: Fondi della riscossione (2)			
2017	447.297	61.959	509.256	519.040	52.258	571.297	-62.041	-317	-1.269	62.358	58	62.415
2018	463.415	62.243	525.658	532.611	38.613	571.224	-45.565	3.357	-3	42.209	2	42.211
2017 - giu.	31.606	4.302	35.909	26.971	3.477	30.448	5.461	-23.229	1.481	17.769	51	17.819
lug.	47.135	6.380	53.514	49.974	1.656	51.629	1.885	10.610	-749	-12.495	3	-12.492
ago.	45.474	2.899	48.374	26.348	4.676	31.024	17.350	-18.478	-725	1.128	..	1.128
set.	28.170	3.969	32.139	26.857	2.382	29.238	2.901	-19.476	353	16.575	..	16.575
ott.	32.241	3.183	35.424	63.390	7.235	70.626	-35.202	31.003	-282	4.199	..	4.199
nov.	35.864	3.820	39.684	40.811	8.332	49.143	-9.459	3.976	1.138	5.483	..	5.483
dic.	72.435	21.951	94.386	91.304	10.945	102.250	-7.864	21.024	263	-13.160	3	-13.157
2018 - gen.	33.713	2.629	36.342	19.573	781	20.354	15.988	-13.830	-1.527	-2.158	..	-2.158
feb.	29.439	2.248	31.688	26.319	5.718	32.037	-350	-6.598	194	6.948	..	6.948
mar.	28.501	2.134	30.635	70.194	928	71.122	-40.487	19.336	-150	21.151	..	21.151
apr.	29.981	6.911	36.892	35.127	2.296	37.424	-532	-2.459	221	2.991	..	2.991
mag.	33.577	4.447	38.023	55.021	2.874	57.895	-19.871	12.381	352	7.491	..	7.491
giu.	31.885	4.222	36.107	40.080	2.141	42.221	-6.114	2.534	452	3.580	..	3.580
lug.	49.379	7.453	56.832	42.855	1.855	44.710	12.123	482	-140	-12.604	..	-12.604
ago.	43.716	1.781	45.497	27.064	1.880	28.944	16.554	-14.702	-486	-1.851	..	-1.851
set.	28.116	1.469	29.585	58.058	5.347	63.405	-33.820	13.547	532	20.273	..	20.273
ott.	31.370	4.637	36.006	40.501	1.569	42.070	-6.063	3.213	-410	2.850	1	2.851
nov.	38.973	4.431	43.404	51.335	2.467	53.802	-10.398	4.749	1.197	5.649	..	5.649
dic.	84.765	19.882	104.647	66.485	10.756	77.242	27.405	-15.296	-237	-12.110	..	-12.109
2019 - gen.	(34.510)	(2.919)	(37.429)	(20.585)	(234)	(20.819)	(16.610)	(-14.853)	(-605)	(-1.757)	(..)	(-1.757)
feb.	(28.937)	(2.278)	(31.215)	(53.833)	(4.606)	(58.439)	(-27.224)	(17.664)	(-31)	(9.561)	(..)	(9.561)
mar.	(28.723)	(2.720)	(31.443)	(54.956)	(2.518)	(57.474)	(-26.031)	(5.656)	(-108)	(20.375)	(..)	(20.375)
apr.	(30.363)	(9.390)	(39.754)	(55.164)	(1.541)	(56.705)	(-16.952)	(15.038)	(166)	(1.914)	(..)	(1.914)
mag.	(34.120)	(3.222)	(37.342)	(25.361)	(1.547)	(26.908)	(10.435)	(-11.539)	(484)	(1.104)	(..)	(1.104)

(1) Le entrate tributarie del bilancio dello Stato riportate in questa tavola non corrispondono all'ammontare dei tributi erariali effettivamente versati. I flussi mensili sono, infatti, rilevati al momento della contabilizzazione in bilancio che, dal maggio del 1998, non avviene più contestualmente al versamento. A partire da tale data, i principali tributi erariali vengono versati in Tesoreria (nella contabilità speciale "Fondi della riscossione") e solo successivamente contabilizzati nei relativi capitoli del bilancio dello Stato. - (2) I flussi riportati in questa voce indicano le variazioni delle giacenze di entrate nella contabilità speciale. Un flusso positivo indica un aumento delle giacenze (le entrate versate sono superiori a quelle contabilizzate in bilancio), un flusso negativo una riduzione delle giacenze (le contabilizzazioni superano i versamenti).

## Finanziamento del fabbisogno delle Amministrazioni pubbliche: analisi per strumenti

(milioni di euro)

Periodo	Monete e depositi		Titoli a breve termine	Titoli a medio e a lungo termine	Prestiti di IFM	Altre passività	Transazioni in strumenti di debito	Variazione delle disponibilità liquide del Tesoro (valore positivo: -)		Fabbisogno delle amministrazioni pubbliche
		di cui: Raccolta postale							di cui: impieghi della liquidità (valore positivo: -)	
2017 .....	-42	-1.853	-463	41.084	3.649	1.240	45.466	13.761	10.500	59.228
2018 .....	7.129	-198	832	42.419	-4.570	315	46.125	-5.755	19.500	40.370
2017 - giu. ....	3.550	-1.031	240	-492	5.397	707	9.403	6.303	-5.810	15.705
lug. ....	-83	103	253	21.483	-1.891	176	19.938	-32.933	250	-12.995
ago. ....	1.861	-25	-52	-22.912	46	-139	-21.196	22.176	-220	980
set. ....	2.170	-446	-757	3.298	768	-238	5.242	11.326	10	16.568
ott. ....	-927	359	-852	9.272	-1.733	-705	5.056	-1.272	800	3.784
nov. ....	-421	-520	-993	-13.438	594	-97	-14.355	20.222	17.430	5.867
dic. ....	-11.453	-135	-6.757	-894	-9	872	-18.241	3.797	-4.620	-14.445
2018 - gen. ....	6.825	383	6.307	12.578	-2.201	37	23.545	-25.193	-9.130	-1.648
feb. ....	-858	-308	-45	1.577	557	-356	876	6.223	16.000	7.099
mar. ....	2.429	-190	2	15.234	35	-132	17.568	3.472	5.500	21.040
apr. ....	-2.300	-102	-5	12.390	389	105	10.580	-7.311	2.000	3.269
mag. ....	-808	-545	-118	13.334	105	108	12.621	-5.432	..	7.189
giu. ....	-2.378	274	735	-5.666	1.255	820	-5.235	9.178	-4.750	3.943
lug. ....	5.597	-219	-204	16.952	-4.180	-1.191	16.974	-31.579	-2.500	-14.605
ago. ....	-2.366	400	-586	-13.812	159	27	-16.579	14.901	-1.020	-1.678
set. ....	-1.097	-641	156	5.468	287	-81	4.733	15.433	-5.600	20.166
ott. ....	-1.196	204	-4	4.556	-590	-674	2.093	970	-1.420	3.062
nov. ....	172	-544	468	6.406	849	1.001	8.895	-3.279	2.070	5.616
dic. ....	3.109	1.088	-5.873	-26.597	-1.235	651	-29.946	16.862	18.350	-13.084
2019 - gen. ....	(5.372)	(329)	(8.041)	(29.444)	(-435)	(-570)	(41.851)	(-44.023)	(-13.990)	(-2.172)
feb. ....	(-3.577)	(-43)	(-112)	(3.998)	(-355)	(-103)	(-149)	(9.796)	(-2.000)	(9.647)
mar. ....	(385)	(-1.913)	(582)	(-3.245)	(-92)	(-71)	(-2.441)	(22.364)	(1.350)	(19.923)
apr. ....	(977)	(1.395)	(682)	(12.686)	(-234)	(285)	(14.396)	(-11.560)	(-1.350)	(2.836)
mag. ....	(-953)	(-583)	(333)	(-10.087)	(1.025)	(-552)	(-10.234)	(11.348)	(3.000)	(1.113)

## Finanziamento del fabbisogno delle Amministrazioni pubbliche: analisi per sottosectori

(milioni di euro)

Periodo	Fabbisogno delle Amministrazioni centrali			Fabbisogno aggiuntivo delle Amministrazioni locali			Fabbisogno aggiuntivo degli Enti di previdenza	Fabbisogno delle Amministrazioni pubbliche	Fabbisogno al netto di regolazioni e dismissioni
	di cui:		di cui:						
	Titoli	Prestiti di IFM	Titoli	Prestiti di IFM					
2017 .....	62.358	41.673	5.947	-3.118	-1.053	-2.282	-12	59.228	59.262
2018 .....	42.209	44.441	-3.502	-1.831	-1.190	-1.037	-8	40.370	40.352
2017 - giu.....	17.769	224	6.964	-2.080	-476	-1.595	17	15.705	15.755
lug.....	-12.495	21.796	-1.216	-465	-60	-620	-35	-12.995	-12.993
ago.....	1.128	-22.936	96	-62	-28	26	-86	980	980
set.....	16.575	2.535	620	-22	6	141	15	16.568	16.568
ott.....	4.199	8.469	-1.191	-407	-48	-529	-8	3.784	3.779
nov.....	5.483	-14.329	155	458	-102	506	-74	5.867	5.865
dic.....	-13.160	-7.593	1.254	-1.301	-58	-1.291	16	-14.445	-14.442
2018 - gen.....	-2.158	18.940	-2.383	512	-55	194	-2	-1.648	-1.655
feb.....	6.948	1.552	172	64	-20	315	87	7.099	7.099
mar.....	21.151	15.277	-64	-77	-41	102	-33	21.040	21.038
apr.....	2.991	12.420	365	230	-35	4	49	3.269	3.269
mag.....	7.491	13.337	357	-332	-121	-285	30	7.189	7.189
giu.....	3.580	-4.649	453	393	-282	816	-30	3.943	3.943
lug.....	-12.604	16.821	-2.119	-2.009	-74	-2.052	8	-14.605	-14.605
ago.....	-1.851	-14.367	33	168	-31	129	6	-1.678	-1.677
set.....	20.273	5.665	100	13	-42	284	-120	20.166	20.165
ott.....	2.850	4.586	-586	218	-34	16	-6	3.062	3.063
nov.....	5.649	6.977	757	-32	-104	93	-1	5.616	5.616
dic.....	-12.110	-32.117	-585	-978	-354	-654	3	-13.084	-13.092
2019 - gen.....	(-1.757)	(37.528)	(216)	(-466)	(-44)	(-700)	(51)	(-2.172)	(-2.172)
feb.....	(9.561)	(3.905)	(-437)	(33)	(-19)	(31)	(53)	(9.647)	(9.647)
mar.....	(20.375)	(-2.621)	(105)	(-455)	(-42)	(-201)	(4)	(19.923)	(19.923)
apr.....	(1.914)	(13.401)	(-665)	(890)	(-34)	(404)	(32)	(2.836)	(2.836)
mag.....	(1.104)	(-9.629)	(654)	(41)	(-125)	(392)	(-32)	(1.113)	(1.113)

## Debito delle Amministrazioni pubbliche: analisi per strumenti

(milioni di euro)

Periodo	Monete e depositi		Titoli a breve termine	Titoli a medio e a lungo termine	Prestiti di IFM	Altre passività		Debito delle Amministrazioni pubbliche			
	di cui: Raccolta postale	di cui: connesse con i prestiti dell'EFSF				di cui:					
						In valuta	A medio e a lungo termine	di cui: a tasso variabile			
2017 .....	172.260	14.323	106.563	1.806.786	136.135	47.267	33.893	2.269.010	3.093	1.978.893	386.132
2018 .....	179.390	14.124	107.395	1.856.026	131.565	47.582	33.893	2.321.957	3.180	2.024.106	392.330
2017 - giu.....	181.113	14.986	115.719	1.813.044	138.360	47.397	33.893	2.295.634	3.214	1.985.637	413.418
lug.....	181.030	15.089	115.972	1.833.444	136.469	47.573	33.893	2.314.488	3.151	2.005.530	415.597
ago.....	182.892	15.064	115.920	1.810.445	136.515	47.434	33.893	2.293.206	3.127	1.982.760	417.272
set.....	185.061	14.618	115.163	1.813.050	137.283	47.197	33.893	2.297.755	3.140	1.985.981	404.256
ott.....	184.135	14.977	114.312	1.822.152	135.550	46.491	33.893	2.302.640	3.168	1.994.289	394.147
nov.....	183.714	14.457	113.319	1.808.302	136.144	46.395	33.893	2.287.874	3.134	1.980.621	386.890
dic.....	172.260	14.323	106.563	1.806.786	136.135	47.267	33.893	2.269.010	3.093	1.978.893	386.132
2018 - gen.....	179.085	14.706	112.869	1.819.163	133.934	47.303	33.893	2.292.355	3.001	1.989.341	389.471
feb.....	178.228	14.398	112.824	1.821.125	134.491	46.947	33.893	2.293.616	3.065	1.991.895	394.743
mar.....	180.656	14.208	112.826	1.835.053	134.526	46.816	33.893	2.309.877	3.019	2.006.168	398.321
apr.....	178.356	14.107	112.822	1.847.110	134.915	46.921	33.893	2.320.124	3.053	2.019.427	390.783
mag.....	177.548	13.562	112.704	1.861.984	135.020	47.029	33.893	2.334.285	3.126	2.034.169	404.670
giu.....	175.170	13.836	113.438	1.857.638	136.275	47.849	33.893	2.330.370	3.122	2.030.536	408.582
lug.....	180.768	13.617	113.234	1.876.502	132.095	46.658	33.893	2.349.256	3.103	2.045.686	412.726
ago.....	178.402	14.017	112.648	1.863.388	132.254	46.684	33.893	2.333.376	3.116	2.032.807	414.389
set.....	177.305	13.376	112.804	1.868.976	132.541	46.604	33.893	2.338.229	3.136	2.038.753	402.885
ott.....	176.109	13.580	112.800	1.874.478	131.951	45.930	33.893	2.341.267	3.176	2.043.836	401.058
nov.....	176.281	13.036	113.268	1.882.059	132.800	46.931	33.893	2.351.338	3.172	2.051.667	395.118
dic.....	179.390	14.124	107.395	1.856.026	131.565	47.582	33.893	2.321.957	3.180	2.024.106	392.330
2019 - gen.....	(184.761)	(14.454)	(115.435)	(1.885.212)	(131.130)	(47.011)	(33.893)	(2.363.550)	(3.174)	(2.053.280)	(394.287)
feb.....	(181.184)	(14.411)	(115.324)	(1.889.078)	(130.775)	(46.908)	(33.893)	(2.363.269)	(3.220)	(2.057.180)	(399.330)
mar.....	(181.569)	(12.498)	(115.906)	(1.883.543)	(130.683)	(46.837)	(33.893)	(2.358.538)	(3.224)	(2.051.609)	(397.938)
apr.....	(182.547)	(13.893)	(116.587)	(1.896.609)	(130.450)	(47.122)	(33.893)	(2.373.314)	(3.225)	(2.064.701)	(400.439)
mag.....	(181.593)	(13.310)	(116.920)	(1.888.106)	(131.475)	(46.570)	(33.893)	(2.364.663)	(3.232)	(2.056.326)	(403.616)

## Debito delle Amministrazioni pubbliche: analisi per settori detentori

(milioni di euro)

Periodo	Banca d'Italia		Altre IFM residenti		Altre istituzioni finanziarie residenti		Altri residenti		Non residenti		Debito delle Amministrazioni pubbliche
		di cui: Titoli		di cui: Titoli		di cui: Titoli		di cui: Titoli		di cui: Titoli	
2017 .....	367.824	363.272	600.011	333.522	437.819	428.949	130.911	106.596	732.446	681.010	2.269.010
2018 .....	401.513	396.872	654.013	384.082	455.182	445.938	129.357	106.646	681.892	629.882	2.321.957
2017 - giu.....	324.933	320.458	645.788	369.603	445.757	436.116	149.027	124.537	730.129	678.048	2.295.634
lug.....	333.013	328.517	649.543	375.377	436.034	426.217	157.008	132.391	738.891	686.912	2.314.488
ago.....	338.579	334.083	649.592	373.263	431.786	422.108	153.518	129.151	719.732	667.760	2.293.206
set.....	346.094	341.589	647.924	369.781	442.716	433.276	142.437	116.933	718.584	666.635	2.297.755
ott.....	353.778	349.258	630.900	355.681	456.125	447.391	123.599	97.670	738.238	686.464	2.302.640
nov.....	361.341	356.805	617.826	342.798	470.621	461.983	99.077	72.651	739.010	687.385	2.287.874
dic.....	367.824	363.272	600.011	333.522	437.819	428.949	130.911	106.596	732.446	681.010	2.269.010
2018 - gen.....	370.395	365.843	609.613	339.523	443.518	434.612	125.798	100.361	743.031	691.694	2.292.355
feb.....	372.457	367.888	613.006	342.355	438.856	430.305	128.440	104.547	740.856	688.854	2.293.616
mar.....	375.324	370.743	614.380	341.386	444.513	436.094	111.127	87.026	764.534	712.630	2.309.877
apr.....	378.133	373.551	616.252	345.343	430.664	422.140	120.169	96.754	774.905	722.143	2.320.124
mag.....	381.211	376.619	643.717	373.381	453.251	444.619	104.834	81.554	751.273	698.515	2.334.285
giu.....	384.838	380.244	657.228	387.486	453.868	444.416	117.820	94.577	716.616	664.354	2.330.370
lug.....	388.399	383.799	663.066	392.228	457.292	449.032	115.824	92.214	724.674	672.464	2.349.256
ago.....	391.193	386.591	661.820	393.820	455.675	447.387	115.811	91.684	708.878	656.554	2.333.376
set.....	394.626	390.014	662.305	395.216	451.714	443.507	121.127	96.820	708.458	656.223	2.338.229
ott.....	396.650	392.021	665.695	400.917	439.241	431.709	135.589	110.749	704.093	651.883	2.341.267
nov.....	398.886	394.249	666.843	401.887	458.848	450.314	127.391	101.716	699.371	647.161	2.351.338
dic.....	401.513	396.872	654.013	384.082	455.182	445.938	129.357	106.646	681.892	629.882	2.321.957
2019 - gen.....	(404.148)	(399.506)	(665.374)	(393.578)	(479.520)	(470.848)	(112.358)	(86.604)	(702.149)	(650.112)	(2.363.550)
feb.....	(404.883)	(400.228)	(673.008)	(403.031)	(469.362)	(460.792)	(118.681)	(94.957)	(697.336)	(645.392)	(2.363.269)
mar.....	(404.984)	(400.328)	(673.897)	(401.668)	(465.226)	(456.728)	(115.238)	(93.014)	(699.193)	(647.711)	(2.358.538)
apr.....	(405.793)	(401.131)	(678.838)	(407.448)	(488.858)	(480.075)	(96.088)	(72.232)	(703.738)	(652.312)	(2.373.314)
mag.....	(403.476)	(398.805)	....	....	....	....	....	....	....	....	(2.364.663)



## Debito delle Amministrazioni pubbliche: analisi per sottosectori

(milioni di euro)

Periodo	Amministrazioni centrali					Amministrazioni	
	Debito non consolidato	Elementi di consolidamento	Debito consolidato			Debito non consolidato	Elementi di consolidamento
			di cui:				
			Titoli	Prestiti di IFM			
2017 .....	2.189.851	9.566	2.180.286	1.897.970	69.582	129.369	40.779
2018 .....	2.245.888	10.818	2.235.070	1.949.232	66.081	126.096	39.335
2017 - giu.....	2.214.633	9.694	2.204.939	1.913.095	69.864	131.917	41.527
lug.....	2.234.164	9.871	2.224.293	1.933.807	68.648	131.470	41.545
ago.....	2.212.999	9.841	2.203.159	1.910.785	68.744	131.409	41.546
set.....	2.217.548	9.833	2.207.715	1.912.627	69.365	131.388	41.548
ott.....	2.222.569	9.554	2.213.015	1.920.925	68.174	130.899	41.466
nov.....	2.207.274	9.410	2.197.865	1.906.185	68.329	131.226	41.335
dic.....	2.189.851	9.566	2.180.286	1.897.970	69.582	129.369	40.779
2018 - gen.....	2.212.609	9.488	2.203.121	1.916.710	67.199	129.902	40.800
feb.....	2.213.711	9.481	2.204.230	1.918.647	67.371	129.855	40.689
mar.....	2.230.059	9.456	2.220.603	1.932.618	67.307	129.727	40.638
apr.....	2.240.026	9.455	2.230.570	1.944.704	67.672	129.889	40.570
mag.....	2.254.740	9.707	2.245.033	1.959.581	68.028	129.461	40.474
giu.....	2.251.412	10.657	2.240.754	1.956.251	68.481	129.435	40.055
lug.....	2.272.361	10.720	2.261.642	1.974.985	66.362	127.437	40.066
ago.....	2.256.315	10.728	2.245.587	1.961.315	66.395	127.607	40.067
set.....	2.261.240	10.693	2.250.547	1.967.100	66.495	127.614	40.061
ott.....	2.264.079	10.707	2.253.373	1.972.632	65.909	127.751	39.980
nov.....	2.274.195	10.719	2.263.477	1.980.784	66.666	127.583	39.844
dic.....	2.245.888	10.818	2.235.070	1.949.232	66.081	126.096	39.335
2019 - gen.....	(2.287.942)	(10.865)	(2.277.078)	(1.986.501)	(66.297)	(125.641)	(39.346)
feb.....	(2.287.585)	(10.874)	(2.276.711)	(1.990.275)	(65.860)	(125.550)	(39.222)
mar.....	(2.283.150)	(10.719)	(2.272.432)	(1.985.364)	(65.965)	(125.039)	(39.166)
apr.....	(2.297.262)	(10.977)	(2.286.286)	(1.999.145)	(65.300)	(125.815)	(39.052)
mag.....	(2.288.648)	(11.023)	(2.277.625)	(1.991.099)	(65.954)	(125.618)	(38.814)

**Tavola 6**  
*Accesso ai dati:*  
[TCCE0225](#)

locali			Enti di previdenza			Debito delle Amministrazioni pubbliche
Debito consolidato			Debito non consolidato	Elementi di consolidamento	Debito consolidato	
di cui:		Prestiti di IFM				
Titoli						
88.590	15.378	66.435	134	..	134	2.269.010
86.761	14.189	65.398	126	..	126	2.321.957
90.390	15.668	68.202	305	..	305	2.295.634
89.925	15.609	67.582	270	..	270	2.314.488
89.863	15.580	67.608	184	..	184	2.293.206
89.840	15.586	67.749	200	..	200	2.297.755
89.433	15.538	67.220	192	..	192	2.302.640
89.891	15.436	67.726	118	..	118	2.287.874
88.590	15.378	66.435	134	..	134	2.269.010
89.102	15.323	66.629	132	..	132	2.292.355
89.166	15.302	66.943	219	..	219	2.293.616
89.089	15.262	67.045	186	..	186	2.309.877
89.319	15.228	67.049	235	..	235	2.320.124
88.987	15.107	66.764	265	..	265	2.334.285
89.381	14.825	67.581	235	..	235	2.330.370
87.372	14.751	65.529	243	..	243	2.349.256
87.540	14.721	65.658	249	..	249	2.333.376
87.553	14.680	65.943	129	..	129	2.338.229
87.771	14.646	65.958	124	..	124	2.341.267
87.739	14.543	66.052	122	..	122	2.351.338
86.761	14.189	65.398	126	..	126	2.321.957
(86.295)	(14.146)	(64.698)	(177)	(..)	(177)	(2.363.550)
(86.328)	(14.126)	(64.729)	(230)	(..)	(230)	(2.363.269)
(85.873)	(14.084)	(64.528)	(233)	(..)	(233)	(2.358.538)
(86.763)	(14.051)	(64.932)	(266)	(..)	(266)	(2.373.314)
(86.804)	(13.927)	(65.324)	(234)	(..)	(234)	(2.364.663)

## Debito delle Amministrazioni pubbliche: analisi per vita residua

(milioni di euro, anni)

Periodo	Debito con vita residua fino a 1 anno	Debito con vita residua tra 1 e 5 anni		Debito con vita residua maggiore di 5 anni		Vita media residua	Debito delle Amministrazioni pubbliche
			di cui: a tasso variabile		di cui: a tasso variabile		
2017 .....	485.171	734.615	144.949	1.049.224	209.682	7,4	2.269.010
2018 .....	507.183	778.431	172.694	1.036.343	188.718	7,3	2.321.957
2017 - giu. ....	513.043	726.022	153.583	1.056.570	201.677	7,4	2.295.634
lug. ....	511.491	732.189	153.438	1.070.809	204.490	7,4	2.314.488
ago. ....	503.233	714.825	153.428	1.075.147	206.194	7,4	2.293.206
set. ....	499.065	748.922	143.210	1.049.768	208.517	7,4	2.297.755
ott. ....	494.751	746.497	142.170	1.061.392	211.867	7,4	2.302.640
nov. ....	470.166	756.458	130.172	1.061.251	223.829	7,4	2.287.874
dic. ....	485.171	734.615	144.949	1.049.224	209.682	7,4	2.269.010
2018 - gen. ....	482.093	745.146	145.943	1.065.117	212.030	7,4	2.292.355
feb. ....	482.648	729.882	147.159	1.081.086	216.032	7,5	2.293.616
mar. ....	493.487	734.283	146.835	1.082.108	221.231	7,4	2.309.877
apr. ....	488.496	744.120	156.100	1.087.508	216.426	7,4	2.320.124
mag. ....	502.795	755.889	168.132	1.075.600	217.277	7,4	2.334.285
giu. ....	489.915	760.717	169.020	1.079.738	220.238	7,3	2.330.370
lug. ....	494.531	780.956	183.644	1.073.770	208.623	7,3	2.349.256
ago. ....	483.671	793.602	182.366	1.056.103	210.535	7,3	2.333.376
set. ....	509.036	776.443	181.302	1.052.751	192.398	7,3	2.338.229
ott. ....	520.510	772.479	177.281	1.048.278	194.851	7,3	2.341.267
nov. ....	524.755	790.074	175.210	1.036.510	188.945	7,2	2.351.338
dic. ....	507.183	778.431	172.694	1.036.343	188.718	7,3	2.321.957
2019 - gen. ....	(519.562)	(789.025)	(172.593)	(1.054.963)	(190.798)	(7,2)	(2.363.550)
feb. ....	(515.696)	(789.598)	(188.293)	(1.057.975)	(180.161)	(7,3)	(2.363.269)
mar. ....	(531.697)	(779.590)	(186.808)	(1.047.251)	(180.911)	(7,3)	(2.358.538)
apr. ....	(539.304)	(778.363)	(178.194)	(1.055.648)	(175.345)	(7,3)	(2.373.314)
mag. ....	(526.877)	(783.957)	(179.470)	(1.053.830)	(178.051)	(7,3)	(2.364.663)

## Finanza pubblica: fabbisogno e debito

## Tavola 8

Accesso ai dati:

[TCCE0350](#)

## Debito delle Amministrazioni pubbliche: analisi per scadenza originaria, strumento, valuta e residenza dei creditori

(milioni di euro)

	2017	2018	2018 giu.	2018 lug.	2018 ago.	2018 set.	2018 ott.	2018 nov.	2018 dic.	2019 gen.	2019 feb.	2019 mar.	2019 apr.	2019 mag.
<b>Debito delle Amministrazioni pubbliche</b>	<b>2.269.010</b>	<b>2.321.957</b>	<b>2.330.370</b>	<b>2.349.256</b>	<b>2.333.376</b>	<b>2.338.229</b>	<b>2.341.267</b>	<b>2.351.338</b>	<b>2.321.957</b>	<b>(2.363.550)</b>	<b>(2.363.269)</b>	<b>(2.358.538)</b>	<b>(2.373.314)</b>	<b>(2.364.663)</b>
<b>Composizione del debito per scadenza originaria</b>														
<b>a breve termine</b>	<b>290.117</b>	<b>297.851</b>	<b>299.834</b>	<b>303.570</b>	<b>300.569</b>	<b>299.476</b>	<b>297.431</b>	<b>299.672</b>	<b>297.851</b>	<b>(310.270)</b>	<b>(306.089)</b>	<b>(306.929)</b>	<b>(308.614)</b>	<b>(308.338)</b>
monete e depositi . . .	171.694	178.901	174.621	180.221	177.858	176.763	175.570	175.744	178.901	(184.276)	(180.701)	(181.089)	(182.068)	(181.117)
titoli . . . . .	106.563	107.395	113.438	113.234	112.648	112.804	112.800	113.268	107.395	(115.435)	(115.324)	(115.906)	(116.587)	(116.920)
prestiti di IFM e altre passività	11.861	11.556	11.774	10.115	10.063	9.909	9.061	10.660	11.556	(10.559)	(10.064)	(9.934)	(9.958)	(10.301)
<b>a medio-lungo termine</b>	<b>1.978.893</b>	<b>2.024.106</b>	<b>2.030.536</b>	<b>2.045.686</b>	<b>2.032.807</b>	<b>2.038.753</b>	<b>2.043.836</b>	<b>2.051.667</b>	<b>2.024.106</b>	<b>(2.053.280)</b>	<b>(2.057.180)</b>	<b>(2.051.609)</b>	<b>(2.064.701)</b>	<b>(2.056.326)</b>
<b>con vita residua fino a un anno</b>	<b>195.054</b>	<b>209.331</b>	<b>190.081</b>	<b>190.960</b>	<b>183.101</b>	<b>209.559</b>	<b>223.079</b>	<b>225.083</b>	<b>209.331</b>	<b>(209.293)</b>	<b>(209.607)</b>	<b>(224.768)</b>	<b>(230.690)</b>	<b>(218.539)</b>
monete e depositi . . .	39	27	47	46	46	30	29	29	27	(27)	(27)	(25)	(25)	(25)
titoli . . . . .	183.134	200.085	175.407	176.601	168.722	200.291	213.834	215.824	200.085	(200.047)	(200.360)	(216.050)	(221.971)	(209.813)
prestiti di IFM e altre passività	11.881	9.219	14.628	14.313	14.333	9.239	9.216	9.230	9.219	(9.219)	(9.221)	(8.693)	(8.695)	(8.702)
<b>con vita residua maggiore di un anno</b>	<b>1.783.839</b>	<b>1.814.774</b>	<b>1.840.455</b>	<b>1.854.726</b>	<b>1.849.705</b>	<b>1.829.193</b>	<b>1.820.757</b>	<b>1.826.583</b>	<b>1.814.774</b>	<b>(1.843.987)</b>	<b>(1.847.573)</b>	<b>(1.826.841)</b>	<b>(1.834.011)</b>	<b>(1.837.786)</b>
monete e depositi . . .	527	462	502	500	498	512	509	507	462	(459)	(456)	(456)	(454)	(452)
titoli . . . . .	1.623.652	1.655.941	1.682.231	1.699.901	1.694.666	1.668.685	1.660.644	1.666.235	1.655.941	(1.685.164)	(1.688.718)	(1.667.493)	(1.674.638)	(1.678.293)
prestiti di IFM e altre passività	159.660	158.372	157.722	154.325	154.542	159.996	159.604	159.841	158.372	(158.364)	(158.398)	(158.893)	(158.919)	(159.042)
<b>Composizione del debito per strumento</b>														
monete e depositi . . .	172.260	179.390	175.170	180.768	178.402	177.305	176.109	176.281	179.390	(184.761)	(181.184)	(181.569)	(182.547)	(181.593)
titoli . . . . .	1.913.348	1.963.421	1.971.076	1.989.736	1.976.037	1.981.780	1.987.278	1.995.327	1.963.421	(2.000.647)	(2.004.401)	(1.999.448)	(2.013.196)	(2.005.026)
prestiti di IFM e altre passività	183.402	179.147	184.124	178.753	178.938	179.144	177.881	179.731	179.147	(178.142)	(177.683)	(177.520)	(177.572)	(178.045)
<b>Composizione del debito per valuta</b>														
in euro . . . . .	2.265.917	2.318.777	2.327.247	2.346.154	2.330.260	2.335.093	2.338.092	2.348.166	2.318.777	(2.360.375)	(2.360.049)	(2.355.314)	(2.370.089)	(2.361.431)
in valuta estera . . . . .	3.093	3.180	3.122	3.103	3.116	3.136	3.176	3.172	3.180	(3.174)	(3.220)	(3.224)	(3.225)	(3.232)
<b>Composizione del debito per residenza dei creditori</b>														
residenti . . . . .	1.536.564	1.640.065	1.613.754	1.624.582	1.624.498	1.629.771	1.637.175	1.651.968	1.640.065	(1.661.401)	(1.665.933)	(1.659.345)	(1.669.577)	....
non residenti . . . . .	732.446	681.892	716.616	724.674	708.878	708.458	704.093	699.371	681.892	(702.149)	(697.336)	(699.193)	(703.738)	....

## Finanza pubblica: fabbisogno e debito

**Tavola 9**

Accesso ai dati:

[TCCE0375](#)

### Debito delle Amministrazioni centrali: analisi per scadenza originaria, strumento, valuta e residenza dei creditori

(milioni di euro)

	2017	2018	2018 giu.	2018 lug.	2018 ago.	2018 set.	2018 ott.	2018 nov.	2018 dic.	2019 gen.	2019 feb.	2019 mar.	2019 apr.	2019 mag.
<b>Debito delle Amministrazioni centrali</b>	<b>2.189.851</b>	<b>2.245.888</b>	<b>2.251.412</b>	<b>2.272.361</b>	<b>2.256.315</b>	<b>2.261.240</b>	<b>2.264.079</b>	<b>2.274.195</b>	<b>2.245.888</b>	<b>(2.287.942)</b>	<b>(2.287.585)</b>	<b>(2.283.150)</b>	<b>(2.297.262)</b>	<b>(2.288.648)</b>
<b>Composizione del debito per scadenza originaria</b>														
<b>a breve termine</b>	<b>285.267</b>	<b>293.303</b>	<b>294.676</b>	<b>298.472</b>	<b>295.426</b>	<b>294.658</b>	<b>292.423</b>	<b>294.676</b>	<b>293.303</b>	<b>(305.281)</b>	<b>(301.082)</b>	<b>(302.356)</b>	<b>(303.474)</b>	<b>(302.668)</b>
monete e depositi . . .	171.694	178.901	174.621	180.221	177.858	176.763	175.570	175.744	178.901	(184.276)	(180.701)	(181.089)	(182.068)	(181.117)
titoli . . . . .	106.595	107.431	113.501	113.301	112.712	112.862	112.863	113.298	107.431	(115.481)	(115.378)	(115.953)	(116.655)	(116.974)
prestiti di IFM e altre passività	6.978	6.971	6.553	4.949	4.855	5.033	3.991	5.633	6.971	(5.524)	(5.003)	(5.314)	(4.752)	(4.578)
<b>a medio-lungo termine</b>	<b>1.904.585</b>	<b>1.952.585</b>	<b>1.956.736</b>	<b>1.973.889</b>	<b>1.960.890</b>	<b>1.966.582</b>	<b>1.971.656</b>	<b>1.979.520</b>	<b>1.952.585</b>	<b>(1.982.662)</b>	<b>(1.986.503)</b>	<b>(1.980.795)</b>	<b>(1.993.788)</b>	<b>(1.985.980)</b>
<b>con vita residua fino a un anno</b>	<b>189.719</b>	<b>205.217</b>	<b>183.777</b>	<b>184.829</b>	<b>176.974</b>	<b>205.407</b>	<b>218.901</b>	<b>220.913</b>	<b>205.217</b>	<b>(205.238)</b>	<b>(205.550)</b>	<b>(220.880)</b>	<b>(226.807)</b>	<b>(214.715)</b>
monete e depositi . . .	39	27	47	46	46	30	29	29	27	(27)	(27)	(25)	(25)	(25)
titoli . . . . .	182.541	199.718	175.007	176.215	168.355	199.858	213.377	215.382	199.718	(199.694)	(200.009)	(215.658)	(221.603)	(209.484)
prestiti di IFM e altre passività	7.139	5.472	8.723	8.567	8.574	5.520	5.494	5.502	5.472	(5.517)	(5.515)	(5.197)	(5.179)	(5.206)
<b>con vita residua maggiore di un anno</b>	<b>1.714.865</b>	<b>1.747.368</b>	<b>1.772.959</b>	<b>1.789.061</b>	<b>1.783.916</b>	<b>1.761.176</b>	<b>1.752.755</b>	<b>1.758.607</b>	<b>1.747.368</b>	<b>(1.777.424)</b>	<b>(1.780.953)</b>	<b>(1.759.915)</b>	<b>(1.766.981)</b>	<b>(1.771.265)</b>
monete e depositi . . .	527	462	502	500	498	512	509	507	462	(459)	(456)	(456)	(454)	(452)
titoli . . . . .	1.618.400	1.652.901	1.678.400	1.696.188	1.690.977	1.665.074	1.657.098	1.662.822	1.652.901	(1.682.191)	(1.685.762)	(1.664.472)	(1.671.864)	(1.675.663)
prestiti di IFM e altre passività	95.938	94.005	94.057	92.373	92.442	95.590	95.148	95.278	94.005	(94.774)	(94.734)	(94.988)	(94.663)	(95.150)
<b>Composizione del debito per strumento</b>														
monete e depositi . . .	172.260	179.390	175.170	180.768	178.402	177.305	176.109	176.281	179.390	(184.761)	(181.184)	(181.569)	(182.547)	(181.593)
titoli . . . . .	1.907.536	1.960.050	1.966.908	1.985.704	1.972.043	1.977.794	1.983.338	1.991.503	1.960.050	(1.997.366)	(2.001.149)	(1.996.083)	(2.010.122)	(2.002.122)
prestiti di IFM e altre passività	110.055	106.449	109.333	105.889	105.870	106.142	104.632	106.412	106.449	(105.815)	(105.251)	(105.498)	(104.594)	(104.933)
<b>Composizione del debito per valuta</b>														
in euro . . . . .	2.186.843	2.242.764	2.248.349	2.269.313	2.253.255	2.258.164	2.260.960	2.271.083	2.242.764	(2.284.819)	(2.284.443)	(2.279.977)	(2.294.087)	(2.285.469)
in valuta estera . . . . .	3.009	3.124	3.063	3.048	3.060	3.076	3.120	3.112	3.124	(3.123)	(3.141)	(3.173)	(3.175)	(3.179)
<b>Composizione del debito per residenza dei creditori</b>														
residenti . . . . .	1.466.798	1.571.936	1.543.384	1.556.244	1.555.984	1.561.162	1.568.385	1.583.186	1.571.936	(1.593.745)	(1.598.194)	(1.591.888)	(1.601.444)	....
non residenti . . . . .	723.054	673.952	708.028	716.117	700.332	700.078	695.695	691.010	673.952	(694.197)	(689.391)	(691.262)	(695.818)	....

## Debito delle Amministrazioni locali: analisi per comparti e strumenti

(milioni di euro)

Periodo	Regioni e Province autonome			Province e città metropolitane			Comuni			Altri enti	Debito delle Amministrazioni locali
	di cui:			di cui:			di cui:				
	Titoli	Prestiti di IFM e CDP spa		Titoli	Prestiti di IFM e CDP spa		Titoli	Prestiti di IFM e CDP spa			
2017 .....	31.120	6.581	21.029	7.319	2.306	4.984	39.553	5.577	32.809	10.598	88.590
2018 .....	31.566	6.196	21.925	6.887	2.136	4.722	37.682	5.124	31.438	10.627	86.761
2017 - giu.....	30.444	6.369	20.366	7.440	2.388	5.025	40.552	5.794	33.742	11.954	90.390
lug.....	30.203	6.360	20.231	7.386	2.372	4.982	40.255	5.767	33.396	12.082	89.925
ago.....	30.315	6.346	20.355	7.388	2.371	4.985	40.201	5.761	33.407	11.959	89.863
set.....	30.483	6.341	20.433	7.364	2.366	4.972	40.279	5.734	33.562	11.714	89.840
ott.....	30.434	6.315	20.522	7.373	2.364	4.978	40.199	5.722	33.422	11.426	89.433
nov.....	30.808	6.242	20.989	7.303	2.350	4.921	40.289	5.710	33.547	11.492	89.891
dic.....	31.120	6.581	21.029	7.319	2.306	4.984	39.553	5.577	32.809	10.598	88.590
2018 - gen.....	30.940	6.571	20.914	7.217	2.294	4.889	39.557	5.552	32.767	11.389	89.102
feb.....	30.896	6.565	20.897	7.183	2.293	4.861	39.849	5.546	33.141	11.238	89.166
mar.....	31.192	6.562	21.106	7.188	2.288	4.871	39.798	5.522	33.142	10.911	89.089
apr.....	31.091	6.550	21.014	7.191	2.286	4.876	40.040	5.509	33.374	10.998	89.319
mag.....	30.999	6.458	21.070	7.176	2.273	4.876	39.598	5.496	32.985	11.215	88.987
giu.....	31.478	6.381	21.618	7.165	2.221	4.916	39.504	5.354	33.056	11.234	89.381
lug.....	30.570	6.371	20.842	7.012	2.208	4.774	38.505	5.311	32.011	11.285	87.372
ago.....	30.542	6.358	20.843	7.014	2.205	4.780	38.702	5.304	32.229	11.282	87.540
set.....	30.658	6.354	20.900	7.010	2.200	4.785	38.859	5.279	32.505	11.026	87.553
ott.....	30.686	6.342	20.976	6.981	2.199	4.755	38.921	5.267	32.511	11.184	87.771
nov.....	30.596	6.266	20.987	6.971	2.186	4.758	38.833	5.256	32.450	11.339	87.739
dic.....	31.566	6.196	21.925	6.887	2.136	4.722	37.682	5.124	31.438	10.627	86.761
2019 - gen.....	(31.595)	(6.194)	(22.028)	(6.853)	(2.124)	(4.689)	(36.612)	(5.102)	(30.362)	(11.234)	(86.295)
feb.....	(31.531)	(6.188)	(22.026)	(6.853)	(2.124)	(4.688)	(36.747)	(5.097)	(30.535)	(11.198)	(86.328)
mar.....	(31.549)	(6.184)	(21.988)	(6.829)	(2.119)	(4.685)	(36.304)	(5.072)	(30.178)	(11.191)	(85.873)
apr.....	(31.521)	(6.172)	(22.029)	(6.835)	(2.117)	(4.693)	(36.674)	(5.060)	(30.526)	(11.733)	(86.763)
mag.....	(31.399)	(6.077)	(22.052)	(6.831)	(2.104)	(4.703)	(36.911)	(5.046)	(30.836)	(11.663)	(86.804)

## Debito delle Amministrazioni locali: analisi per aree geografiche

(milioni di euro)

Periodo	Nord ovest	Nord est	Centro	Sud	Isole	Debito delle Amministrazioni locali
2017 .....	25.440	12.739	23.314	19.027	8.071	88.590
2018 .....	24.653	11.827	23.171	19.168	7.942	86.761
2017 - giu. ....	26.526	12.646	23.357	19.505	8.357	90.390
lug. ....	26.380	12.594	23.110	19.498	8.345	89.925
ago. ....	26.259	12.515	23.395	19.417	8.277	89.863
set. ....	26.364	12.516	23.313	19.411	8.236	89.840
ott. ....	25.936	12.511	23.201	19.554	8.231	89.433
nov. ....	26.258	12.449	23.369	19.515	8.300	89.891
dic. ....	25.440	12.739	23.314	19.027	8.071	88.590
2018 - gen. ....	25.468	12.690	23.444	19.303	8.197	89.102
feb. ....	25.463	12.588	23.405	19.517	8.194	89.166
mar. ....	25.501	12.684	23.382	19.352	8.170	89.089
apr. ....	25.526	12.720	23.270	19.539	8.265	89.319
mag. ....	25.333	12.677	23.269	19.580	8.128	88.987
giu. ....	25.687	12.546	23.384	19.602	8.161	89.381
lug. ....	24.883	12.312	22.697	19.447	8.033	87.372
ago. ....	24.958	12.266	22.674	19.534	8.109	87.540
set. ....	24.944	12.236	22.671	19.536	8.166	87.553
ott. ....	25.013	12.266	22.826	19.463	8.204	87.771
nov. ....	25.028	12.216	22.822	19.496	8.179	87.739
dic. ....	24.653	11.827	23.171	19.168	7.942	86.761
2019 - gen. ....	(24.630)	(11.930)	(22.300)	(19.401)	(8.033)	(86.295)
feb. ....	(24.508)	(11.847)	(22.418)	(19.459)	(8.096)	(86.328)
mar. ....	(24.366)	(11.764)	(22.366)	(19.376)	(8.002)	(85.873)
apr. ....	(24.541)	(11.839)	(22.687)	(19.676)	(8.020)	(86.763)
mag. ....	(24.492)	(11.828)	(22.701)	(19.748)	(8.037)	(86.804)

## Debito, depositi attivi e altre attività delle Amministrazioni pubbliche

(milioni di euro)

Periodo	Debito delle Amministrazioni pubbliche	Disponibilità liquide del Tesoro						Debito delle Amministrazioni pubbliche al netto delle disponibilità liquide del Tesoro	Depositi presso IFM residenti	Prestiti a Stati membri dell'UEM (bilaterali o attraverso l'EFSF)	Contributo al capitale dell'ESM
		di cui:									
		Depositi presso la Banca d'Italia (escluso Fondo di ammortamento)				Fondo ammortamento	Impieghi della liquidità				
		di cui:									
Conto disponibilità	Altri depositi										
2017	2.269.010	29.323	6.821	6.550	271	2	22.500	2.239.687	32.186	43.901	14.331
2018	2.321.957	35.078	31.992	31.634	358	87	3.000	2.286.879	31.367	43.901	14.331
2017 - giu.	2.295.634	52.640	16.341	16.000	341	149	36.150	2.242.993	35.308	43.901	14.331
lug.	2.314.488	85.573	49.525	49.198	327	149	35.900	2.228.915	36.996	43.901	14.331
ago.	2.293.206	63.397	26.976	26.652	323	302	36.120	2.229.809	36.656	43.901	14.331
set.	2.297.755	52.071	15.659	15.348	311	302	36.110	2.245.684	35.217	43.901	14.331
ott.	2.302.640	53.342	17.432	17.128	304	600	35.310	2.249.298	34.655	43.901	14.331
nov.	2.287.874	33.120	15.239	14.928	311	1	17.880	2.254.754	35.297	43.901	14.331
dic.	2.269.010	29.323	6.821	6.550	271	2	22.500	2.239.687	32.186	43.901	14.331
2018 - gen.	2.292.355	54.517	22.885	22.628	257	2	31.630	2.237.839	33.511	43.901	14.331
feb.	2.293.616	48.294	32.662	32.381	281	2	15.630	2.245.322	34.406	43.901	14.331
mar.	2.309.877	44.821	34.689	34.404	286	2	10.130	2.265.056	33.227	43.901	14.331
apr.	2.320.124	52.132	43.843	43.487	355	159	8.130	2.267.993	34.822	43.901	14.331
mag.	2.334.285	57.564	49.081	48.723	357	353	8.130	2.276.721	35.876	43.901	14.331
giu.	2.330.370	48.386	35.153	34.788	365	353	12.880	2.281.984	33.835	43.901	14.331
lug.	2.349.256	79.965	64.124	63.783	341	461	15.380	2.269.291	35.145	43.901	14.331
ago.	2.333.376	65.064	48.202	47.869	334	461	16.400	2.268.312	34.773	43.901	14.331
set.	2.338.229	49.631	27.169	26.821	348	461	22.000	2.288.598	33.556	43.901	14.331
ott.	2.341.267	48.661	24.780	24.441	339	461	23.420	2.292.606	33.707	43.901	14.331
nov.	2.351.338	51.940	29.881	29.543	338	709	21.350	2.299.398	33.143	43.901	14.331
dic.	2.321.957	35.078	31.992	31.634	358	87	3.000	2.286.879	31.367	43.901	14.331
2019 - gen.	(2.363.550)	(79.102)	(62.026)	61.666	(360)	(86)	(16.990)	(2.284.448)	(32.569)	(43.901)	(14.331)
feb.	(2.363.269)	(69.306)	(50.225)	49.881	(344)	(90)	(18.990)	(2.293.963)	(33.450)	(43.901)	(14.331)
mar.	(2.358.538)	(46.942)	(28.992)	28.658	(335)	(310)	(17.640)	(2.311.596)	(32.057)	(43.901)	(14.331)
apr.	(2.373.314)	(58.502)	(39.202)	38.883	(319)	(310)	(18.990)	(2.314.812)	(32.165)	(43.901)	(14.331)
mag.	(2.364.663)	(47.155)	(30.839)	30.499	(339)	(326)	(15.990)	(2.317.509)	(34.100)	(43.901)	(14.331)



### Appendice metodologica

#### Indicazioni generali

Questa pubblicazione riporta i dati relativi al fabbisogno e al debito delle Amministrazioni pubbliche e dei suoi sottosettori (Amministrazioni centrali, Amministrazioni locali ed Enti di previdenza).

Il fabbisogno non coincide con la variazione del debito per effetto principalmente del diverso trattamento riservato alle disponibilità liquide del Tesoro (depositi presso la Banca d'Italia e impieghi della liquidità); il fabbisogno è ottenuto infatti come variazione del debito al netto della variazione delle disponibilità liquide del Tesoro. Il fabbisogno e la variazione del debito differiscono inoltre per i diversi criteri contabili adottati nel computo dei due aggregati statistici. In particolare: a) nel fabbisogno, con l'eccezione dei BOT, le emissioni di titoli sono valutate al "netto ricavo", mentre nel debito esse sono incluse al valore nominale; b) nel fabbisogno le passività denominate in valuta estera sono convertite al tasso di cambio vigente al momento della regolazione dell'operazione, mentre nel debito la conversione è effettuata al tasso di cambio di fine periodo; c) nel fabbisogno, la rivalutazione dei titoli indicizzati nel capitale espleta i suoi effetti solo all'atto del rimborso mentre nel debito viene periodicamente imputata. Alla formazione del fabbisogno delle Amministrazioni centrali concorrono le transazioni con gli altri enti delle Amministrazioni pubbliche; il fabbisogno delle Amministrazioni locali e degli Enti di previdenza riflette pertanto unicamente necessità di finanziamento aggiuntive rispetto a quelle coperte dai trasferimenti statali.

Il debito delle Amministrazioni pubbliche consiste nell'insieme delle passività finanziarie del settore valutate al valore facciale. Esso è consolidato tra e nei sottosettori, ossia esclude le passività che costituiscono attività, nei medesimi strumenti, di enti appartenenti alle Amministrazioni pubbliche, in linea con la definizione adottata ai fini della Procedura per i disavanzi eccessivi dell'Unione economica e monetaria europea. L'aggregato è calcolato in coerenza con i criteri metodologici definiti nel Regolamento del Consiglio delle Comunità Europee n. 479/2009, sommando le passività finanziarie afferenti alle seguenti categorie: monete e depositi, titoli diversi dalle azioni, prestiti. I prestiti di Istituzioni finanziarie monetarie sono attribuiti al sottosettore delle Amministrazioni pubbliche cui appartiene il debitore effettivo, ossia l'ente che è tenuto al rimborso, e non a quello cui appartiene l'ente che riceve il finanziamento.

La Tavola TCCE0100 fornisce informazioni sulla formazione del fabbisogno delle Amministrazioni centrali, partendo dal saldo di cassa del bilancio dello Stato riferito alle partite correnti e a quelle in conto capitale (con l'eccezione, per queste ultime, della variazione delle disponibilità liquide del Tesoro); sono escluse le operazioni relative all'accensione e al rimborso di prestiti. Il saldo di Tesoreria è ottenuto come differenza tra il fabbisogno delle Amministrazioni centrali calcolato dal lato della copertura, con segno invertito, e il saldo di cassa del bilancio dello Stato. Per memoria vengono riportati anche gli incassi da dismissioni mobiliari e altri proventi straordinari.

La tavola TCCE0125 presenta una scomposizione del fabbisogno delle Amministrazioni pubbliche in base alle fonti di finanziamento utilizzate.

La Tavola TCCE0155 riporta la scomposizione del fabbisogno delle Amministrazioni pubbliche per sottosettore.

## Finanza pubblica: fabbisogno e debito

La tavola TCCE0175 illustra, seguendo il medesimo schema di rappresentazione utilizzato per il fabbisogno, la composizione del debito per strumento. Viene evidenziata inoltre la quota del debito complessivo in valuta estera e quella a medio e a lungo termine, con indicazione della componente a tasso variabile.

La tavola TCCE0200 riporta la ripartizione del debito tra i settori detentori (Banca d'Italia; altre Istituzioni finanziarie monetarie residenti; Istituzioni finanziarie residenti; altri residenti; non residenti).

La tavola TCCE0225 descrive la ripartizione del debito tra i sottosettori delle Amministrazioni pubbliche. Per ciascun sottosettore si riporta sia il debito non consolidato (tra i sottosettori) sia quello consolidato.

Le tavole TCCE0250 e TCCE0275 sono dedicate al debito delle Amministrazioni locali. Esse analizzano la composizione del debito di questo sottosettore, rispettivamente, per comparto (Regioni e Province autonome, Province e Città metropolitane, Comuni, Altri enti) e strumento e per area geografica (Nord ovest, Nord est, Centro, Sud e Isole).

La tavola TCCE0300 espone, insieme al debito delle Amministrazioni pubbliche, le disponibilità liquide del Tesoro (depositi presso la Banca d'Italia e impieghi della liquidità), i depositi delle Amministrazioni pubbliche presso le Istituzioni finanziarie monetarie residenti (diversi da quelli che costituiscono impieghi della liquidità), la quota italiana dei prestiti in favore di Stati Membri dell'UEM (erogati sia bilateralmente sia attraverso l'European Financial Stability Facility) e il contributo italiano al capitale dell'European Stability Mechanism. Essa riporta inoltre il valore del debito delle Amministrazioni pubbliche al netto delle disponibilità liquide del Tesoro.

La tavola TCCE0325 evidenzia la ripartizione del debito per vita residua con l'indicazione della componente a tasso variabile; si riporta anche la vita media residua del debito (in anni).

Le tavole TCCE0350 e TCCE0375 riportano, rispettivamente per le Amministrazioni pubbliche e le Amministrazioni centrali, la ripartizione del debito per scadenza originaria, strumenti, valuta e residenza dei creditori.

Le serie storiche dei dati riportati in questo fascicolo sono reperibili anche nella Base Dati Statistica (BDS) disponibile nella sezione Statistiche del sito web della Banca d'Italia ([infostat.bancaditalia.it/inquiry](http://infostat.bancaditalia.it/inquiry)).

## Finanza pubblica: fabbisogno e debito

### Note alle tavole

*Le tavole sono esposte in ordine di codice.*

#### TCCE0100 - Formazione del fabbisogno delle Amministrazioni centrali

FP.M.IT.S13.TS02.888.102.116.COV.EUR.FPBI - Tesoreria statale: fondi della riscossione

I flussi della contabilità speciale "Fondi della riscossione" indicano le variazioni delle entrate in attesa di contabilizzazione relative ai tributi erariali, all'IRAP destinata alle Regioni e ai contributi sociali destinati all'INPS versati per il tramite della delega unica: un flusso negativo segnala che le contabilizzazioni effettuate nel mese superano le entrate affluite nella contabilità; un flusso positivo segnala che le contabilizzazioni sono inferiori rispetto alle entrate.

FP.M.IT.S1311.DIS.888.102.116.COV.EUR.FPBI - Proventi di dismissioni di beni mobiliari e altre entrate straordinarie

Sono inclusi in questa voce i proventi della privatizzazione del capitale di imprese pubbliche e alcuni proventi di natura straordinaria, quali i dividendi straordinari pagati da imprese pubbliche (connessi di solito con operazioni di liquidazione di imprese) e gli incassi derivanti dalla concessione delle licenze UMTS. L'aggregato comprende inoltre gli incassi derivanti dal rimborso delle attività finanziarie emesse dalle banche e sottoscritte dal Ministero dell'Economia e delle finanze nell'ambito delle misure di sostegno al sistema finanziario previste dalle leggi 28 gennaio 2009, n.2 e 7 agosto 2012, n. 135.

FP.M.IT.S1311.FAB.SBI3.103.115.COV.EUR.FPBI - Amministrazioni Centrali: finanziamento del fabbisogno lordo

Saldo tra la variazione delle passività delle Amministrazioni centrali, a esclusione di quelle che costituiscono attività di enti appartenenti alle Amministrazioni pubbliche, e quella delle disponibilità liquide del Tesoro. Alla formazione del fabbisogno delle Amministrazioni centrali concorrono i trasferimenti statali agli altri enti delle Amministrazioni pubbliche. La serie include le passività connesse con i prestiti in favore di Stati Membri dell'UEM erogati attraverso l'European Financial Stability Facility.

FP.M.IT.S1311.TS01.888.102.116.COV.EUR.FPBI - Amministrazioni Centrali: saldo di tesoreria (disavanzo: -)

Il saldo di Tesoreria è ottenuto come differenza tra il fabbisogno delle Amministrazioni centrali calcolato dal lato della copertura, con segno invertito, e il saldo di cassa del bilancio dello Stato. Esso riflette principalmente due componenti: 1) il saldo tra gli incassi di Tesoreria non ancora contabilizzati nel bilancio dello Stato e i pagamenti contabilizzati nel bilancio dello Stato ma non ancora effettuati (con l'eccezione delle operazioni relative all'accensione e al rimborso di passività finanziarie); 2) il saldo tra incassi e pagamenti che transitano per la Tesoreria effettuati da enti delle Amministrazioni pubbliche diversi dallo Stato.

FP.M.IT.SBI38.BS01.888.102.116.COV.EUR.FPBI - Bilancio dello Stato: entrate tributarie

Flussi contabilizzati in ciascun mese nei relativi capitoli del bilancio dello Stato. A partire dal 1998, con l'introduzione del versamento unificato e della procedura di delega unica, il momento della contabilizzazione non coincide più con quello del versamento in Tesoreria; in talune circostanze, la contabilizzazione e il versamento possono avvenire in mesi diversi. Le entrate tributarie non sono depurate dei rimborsi d'imposta (riportati tra i pagamenti di bilancio) e includono l'IVA destinata alla UE. I flussi mensili sono coerenti con i dati pubblicati dal Ministero dell'Economia e delle finanze nel Conto riassuntivo del Tesoro. A differenza di questi ultimi, tuttavia, sono al netto delle regolazioni contabili con le Regioni Sicilia, Sardegna, Friuli Venezia Giulia (dal 2009) e, dal 2012, Trentino Alto e Province autonome di Trento e Bolzano.

FP.M.IT.SBI38.BS07.888.102.116.COV.EUR.FPBI - Bilancio dello Stato: saldo tra entrate e spese (disavanzo: -)

Saldo di cassa del bilancio dello Stato riferito alle partite correnti e a quelle in conto capitale (con l'eccezione, per queste ultime, della variazione delle disponibilità liquide del Tesoro); sono escluse le operazioni relative all'accensione e al rimborso di prestiti.

## Finanza pubblica: fabbisogno e debito

### TCCE0125 - Finanziamento del fabbisogno delle Amministrazioni pubbliche: analisi per strumenti

FP.M.IT.S13.F2.SBI3.103.115.COV.EUR.FPBI - Amministrazioni pubbliche: monete e depositi passivi in valuta nazionale - variazioni

Variazione della raccolta postale, delle monete in circolazione e dei depositi presso la Tesoreria di soggetti non appartenenti al settore delle Amministrazioni pubbliche. Dal dicembre 2003, a seguito dell'uscita della Cassa depositi e prestiti dal settore delle Amministrazioni pubbliche, la raccolta postale include solo la quota di pertinenza del Ministero dell'Economia e delle finanze.

FP.M.IT.S13.F22OP.SBI51.103.115.COV.EUR.FPBI - Amministrazioni pubbliche: impieghi della liquidità - variazioni

Variazione delle consistenze delle operazioni per conto del Tesoro (OPTES) riguardanti impieghi di liquidità presso il sistema finanziario (Decreto del Ministro dell'Economia e delle Finanze n. 25391 del 25 ottobre 2011). Le operazioni sono svolte attraverso aste o negoziazioni bilaterali.

FP.M.IT.S13.F2BI1.S12BI19.103.115.COV.EUR.FPBI - Amministrazioni pubbliche: disponibilità liquide del Tesoro variazioni

Variazione del Conto disponibilità del Tesoro per i servizi di tesoreria (L. 26/11/93, n. 483 e DM 19/9/05), del Fondo per l'ammortamento di titoli di Stato (L. 27/10/93, n. 432, modificata dal DL 8/7/94, n. 436, più volte reiterato e convertito con la L. 6/3/96, n. 110), degli altri depositi presso la Banca d'Italia, inclusi quelli vincolati a scadenza pre-determinata, delle operazioni per conto del Tesoro (OPTES) riguardanti impieghi di liquidità presso il sistema finanziario (Decreto del Ministro dell'Economia e delle Finanze n. 25391 del 25 ottobre 2011) e, sino al novembre 1994, del Conto corrente per il servizio di tesoreria provinciale e del Conto transitorio (L. 26/11/93, n. 483).

FP.M.IT.S13.F2PO.SBI3.103.115.COV.EUR.FPBI - Amministrazioni pubbliche: raccolta postale - variazioni

Variazione della raccolta postale. Dal dicembre 2003, a seguito dell'uscita della Cassa depositi e prestiti dal settore delle Amministrazioni pubbliche, la raccolta postale include solo la quota di pertinenza del Ministero dell'Economia e delle finanze.

FP.M.IT.S13.F31.SBI3.103.115.COV.EUR.FPBI - Amministrazioni pubbliche: emissioni nette di titoli a breve termine

Emissioni nette di titoli con scadenza pari o inferiore a un anno effettuate dalle Amministrazioni pubbliche e non sottoscritte da enti appartenenti allo stesso settore. Le emissioni lorde sono valutate al "netto ricavo", con l'eccezione dei BOT per i quali si considera il valore nominale; i rimborsi sono valutati al valore nominale, con l'eccezione dei Commercial paper per i quali si considera il "netto ricavo". Per i titoli denominati in valuta estera la conversione è effettuata al tasso di cambio vigente alla data di emissione o rimborso; si tiene conto di eventuali operazioni di cross currency swap.

FP.M.IT.S13.F32.SBI3.103.115.COV.EUR.FPBI - Amministrazioni pubbliche: emissioni nette di titoli a medio e lungo termine

Emissioni nette di titoli con scadenza superiore a un anno effettuate dalle Amministrazioni pubbliche e non sottoscritte da enti appartenenti allo stesso settore. Le emissioni lorde sono valutate al "netto ricavo"; i rimborsi sono valutati al valore nominale, con l'eccezione dei CTZ per i quali si considera il "netto ricavo". Per i titoli denominati in una valuta diversa da quella nazionale la conversione è effettuata al tasso di cambio vigente alla data di emissione o rimborso; si tiene conto di eventuali operazioni di cross currency swap. La serie comprende i titoli emessi per il rimborso di debiti pregressi, quelli emessi dalle ex aziende autonome il cui onere di rimborso sia a carico dello Stato, quelli emessi nel dicembre 1993 per l'istituzione del Conto disponibilità del Tesoro presso la Banca d'Italia ai sensi della L. 26/11/93, n. 483, e quelli emessi nel mese di novembre 1994 in conversione del Conto transitorio ai sensi del DM 15/11/94 (76.206 miliardi di lire); questi ultimi, inizialmente presenti nel portafoglio della Banca d'Italia, sono stati oggetto di un'operazione di concambio nel dicembre 2002. A seguito della decisione dell'Eurostat del 23 maggio 2005 la serie include anche i titoli emessi da Infrastrutture spa per il finanziamento degli investimenti per l'alta velocità ferroviaria.

## Finanza pubblica: fabbisogno e debito

FP.M.IT.S13.F4.SBI2.103.115.COV.EUR.FPBI - Amministrazioni pubbliche: altre passività - variazioni

Variazione di passività diverse da moneta e depositi, titoli e prestiti di IMF. In particolare, la voce include la variazione delle passività connesse con: operazioni di cartolarizzazione (per la parte considerata come prestito secondo le regole statistiche europee); prestiti in favore di Stati Membri dell'UEM erogati attraverso l'European Financial Stability Facility; cessioni pro soluto a favore di intermediari finanziari non bancari (in attuazione della decisione dell'Eurostat del 31 luglio 2012). Dal dicembre 2003, a seguito dell'uscita della Cassa depositi e prestiti dal settore delle Amministrazioni pubbliche, e fino all'agosto 2006 (quando la Cassa è stata classificata tra le IFM), la serie comprende i prestiti erogati dalla Cassa depositi e prestiti spa in favore delle Amministrazioni pubbliche (i prestiti di scopo della Cassa sono considerati al netto della quota non ancora erogata, segnalata tra i depositi nelle segnalazioni di vigilanza).

FP.M.IT.S13.F4.SBI51.103.115.COV.EUR.FPBI - Amministrazioni pubbliche: erogazioni nette di prestiti da parte di banche e fondi monetari

Prestiti erogati, al netto dei rimborsi, in favore delle Amministrazioni pubbliche da Istituzioni finanziarie monetarie, dalla Banca europea per gli investimenti e, dal settembre 2006 (quando la Cassa è stata classificata tra le IFM), dalla Cassa depositi e prestiti spa (i prestiti di scopo della Cassa sono considerati al netto della quota non ancora erogata, segnalata tra i depositi nelle segnalazioni di vigilanza). I prestiti denominati in valuta diversa da quella nazionale sono convertiti utilizzando il tasso di cambio vigente alla data di regolazione dell'operazione; si tiene conto di eventuali operazioni di cross currency swap. A seguito della decisione dell'Eurostat del 23 maggio 2005 la serie include anche i prestiti erogati a Infrastrutture spa per il finanziamento degli investimenti per l'alta velocità ferroviaria.

FP.M.IT.S13.FAB.SBI3.103.115.COV.EUR.FPBI - Amministrazioni pubbliche: finanziamento del fabbisogno lordo

Differenza tra la variazione delle passività finanziarie delle Amministrazioni pubbliche, a esclusione di quelle che costituiscono attività di altri enti appartenenti alle Amministrazioni pubbliche, e quella delle disponibilità liquide del Tesoro (depositi presso la Banca d'Italia e impieghi della liquidità). La serie include le passività connesse con i prestiti in favore di Stati Membri dell'UEM erogati attraverso l'European Financial Stability Facility.

FP.M.IT.S13.MGD.SBI3.103.115.COV.EUR.FPBI - Amministrazioni pubbliche: transazioni in strumenti del debito

Variazione delle passività finanziarie delle Amministrazioni pubbliche, a esclusione di quelle che costituiscono attività di altri enti appartenenti alle Amministrazioni pubbliche.

### **TCCE0155 - Finanziamento del fabbisogno delle Amministrazioni pubbliche: analisi per sottosectori**

FP.M.IT.S13.FAB.SBI3.103.115.COV.EUR.FPBI - Amministrazioni pubbliche: finanziamento del fabbisogno lordo

Differenza tra la variazione delle passività finanziarie delle Amministrazioni pubbliche, a esclusione di quelle che costituiscono attività di altri enti appartenenti alle Amministrazioni pubbliche, e quella delle disponibilità liquide del Tesoro (depositi presso la Banca d'Italia e impieghi della liquidità). La serie include le passività connesse con i prestiti in favore di Stati Membri dell'UEM erogati attraverso l'European Financial Stability Facility.

FP.M.IT.S1311.F3.SBI3.103.115.COV.EUR.FPBI - Amministrazioni Centrali: emissioni nette di titoli

Emissioni nette di titoli effettuate dalle Amministrazioni centrali e non sottoscritte da enti appartenenti alle Amministrazioni pubbliche. Le emissioni lorde sono valutate al "netto ricavo", con l'eccezione dei BOT per i quali si considera il valore nominale; i rimborsi sono valutati al valore nominale, con l'eccezione dei Commercial paper e dei CTZ per i quali si considera il "netto ricavo". Per i titoli denominati in valuta estera la conversione è effettuata al tasso di cambio vigente alla data di emissione o rimborso; si tiene conto di eventuali operazioni di cross currency swap. La serie comprende, inoltre, i titoli emessi per il rimborso di debiti pregressi, quelli emessi dalle ex aziende autonome il cui onere di rimborso sia a carico dello Stato, quelli emessi nel dicembre 1993 per l'istituzione del Conto disponibilità del Tesoro presso la Banca d'Italia ai sensi della L. 26/11/93, n. 483, e quelli emessi nel mese di novembre 1994 in conversione del Conto transitorio ai sensi del DM 15/11/94 (76.206 miliardi di lire); questi ultimi, inizialmente presenti

## Finanza pubblica: fabbisogno e debito

nel portafoglio della Banca d'Italia, sono stati oggetto di un'operazione di concambio nel dicembre 2002. A seguito della decisione dell'Eurostat del 23 maggio 2005 la serie include anche i titoli emessi da Infrastrutture spa per il finanziamento degli investimenti per l'alta velocità ferroviaria.

FP.M.IT.S1311.F4.SBI51.103.115.COV.EUR.FPBI - Amministrazioni Centrali: erogazioni nette di prestiti di banche e fondi monetari

Prestiti erogati, al netto dei rimborsi, da Istituzioni finanziarie monetarie, dalla Banca europea per gli investimenti e, a partire dal settembre 2006 (quando la Cassa è stata classificata tra le IFM), dalla Cassa depositi e prestiti spa (i prestiti di scopo della Cassa sono considerati al netto della quota non ancora erogata, segnalata tra i depositi nelle segnalazioni di vigilanza), il cui rimborso sia a carico delle Amministrazioni centrali. I prestiti denominati in valuta estera sono convertiti utilizzando il tasso di cambio vigente alla data di regolazione dell'operazione; si tiene conto di eventuali operazioni di cross currency swap. A seguito della decisione dell'Eurostat del 23 maggio 2005 la serie include anche i prestiti erogati a Infrastrutture spa per il finanziamento degli investimenti per l'alta velocità ferroviaria.

FP.M.IT.S1311.FAB.SBI3.103.115.COV.EUR.FPBI - Amministrazioni Centrali: finanziamento del fabbisogno lordo

Saldo tra la variazione delle passività delle Amministrazioni centrali, a esclusione di quelle che costituiscono attività di enti appartenenti alle Amministrazioni pubbliche, e quella delle disponibilità liquide del Tesoro. Alla formazione del fabbisogno delle Amministrazioni centrali concorrono i trasferimenti statali agli altri enti delle Amministrazioni pubbliche. La serie include le passività connesse con i prestiti in favore di Stati Membri dell'UEM erogati attraverso l'European Financial Stability Facility.

FP.M.IT.S1313.F3.SBI3.103.115.COV.EUR.FPBI - Amministrazioni locali: emissioni nette di titoli

Emissioni nette di titoli effettuate dalle Amministrazioni locali e non sottoscritte da enti appartenenti alle Amministrazioni pubbliche. Le emissioni lorde sono valutate al "netto ricavo" e i rimborsi al valore nominale. Per i titoli denominati in valuta estera la conversione è effettuata al tasso di cambio vigente alla data di emissione o rimborso; si tiene conto di eventuali operazioni di cross currency swap.

FP.M.IT.S1313.F4.SBI51.103.115.COV.EUR.FPBI - Amministrazioni locali: erogazioni nette di prestiti di banche e fondi monetari

Prestiti erogati, al netto dei rimborsi, da Istituzioni finanziarie monetarie residenti, dalla Banca europea per gli investimenti e, dal settembre 2006 (quando la Cassa è stata classificata tra le IFM), dalla Cassa depositi e prestiti spa (i prestiti di scopo della Cassa sono considerati al netto della quota non ancora erogata, segnalata tra i depositi nelle segnalazioni di vigilanza), il cui rimborso sia a carico delle Amministrazioni locali. I prestiti denominati in valuta estera sono convertiti utilizzando il tasso di cambio vigente alla data di regolazione dell'operazione; si tiene conto di eventuali operazioni di cross currency swap.

FP.M.IT.S1313.FAB.SBI3.103.115.COV.EUR.FPBI - Amministrazioni locali: finanziamento del fabbisogno aggiuntivo

Variazione delle passività delle Amministrazioni locali, a esclusione di quelle che costituiscono attività di enti appartenenti alle Amministrazioni pubbliche. Essa riflette unicamente necessità di finanziamento aggiuntive rispetto a quelle coperte dai trasferimenti statali.

FP.M.IT.S1314.FAB.SBI3.103.115.COV.EUR.FPBI - Enti di previdenza e assistenza: finanziamento del fabbisogno aggiuntivo

Variazione delle passività degli Enti di previdenza, a esclusione di quelle che costituiscono attività di enti appartenenti alle Amministrazioni pubbliche. Essa riflette unicamente necessità di finanziamento aggiuntive rispetto a quelle coperte dai trasferimenti statali.

## Finanza pubblica: fabbisogno e debito

### TCCE0175 - Debito delle Amministrazioni pubbliche: analisi per strumenti

FP.M.IT.S13.F2.SBI3.101.112.FAV.EUR.EDP - Amministrazioni pubbliche: monete e depositi passivi in valuta nazionale

La raccolta postale, le monete in circolazione e i depositi in Tesoreria di soggetti non appartenenti al settore delle Amministrazioni pubbliche. A partire dal dicembre 2003, a seguito dell'uscita della Cassa depositi e prestiti dal settore delle Amministrazioni pubbliche, la raccolta postale include solo la quota di pertinenza del Ministero dell'Economia e delle finanze. Essa comprende buoni postali, ordinari e a termine, e conti correnti postali. A seguito della decisione dell'Eurostat del 23 maggio 2005 la serie include anche i versamenti anticipati effettuati dai concessionari d'imposta (DL 10/12/03, n. 341 convertito con la L. 9/2/04, n. 31 e DL 29/11/04, n. 282 convertito con la L.27/12/04, n. 307).

FP.M.IT.S13.F2PO.SBI3.101.112.FAV.EUR.EDP - Amministrazioni pubbliche: raccolta postale

A partire dal dicembre 2003, a seguito dell'uscita della Cassa depositi e prestiti dal settore delle Amministrazioni pubbliche, la raccolta postale include solo la quota di pertinenza del Ministero dell'Economia e delle finanze. Essa comprende buoni postali, ordinari e a termine, e conti correnti postali.

FP.M.IT.S13.F31.SBI3.101.112.FAV.EUR.EDP - Amministrazioni pubbliche: titoli a breve termine

Titoli con scadenza originaria fino a un anno emessi dalle Amministrazioni pubbliche e non sottoscritti da enti appartenenti allo stesso settore. I titoli sono valutati al valore nominale. Per i titoli denominati in una valuta diversa da quella nazionale la conversione è effettuata al tasso di cambio di fine periodo. Si tiene altresì conto delle operazioni di swap.

FP.M.IT.S13.F32.SBI3.101.112.FAV.EUR.EDP - Amministrazioni pubbliche: titoli a medio e a lungo termine

Titoli con scadenza iniziale superiore a un anno emessi dalle Amministrazioni pubbliche e non sottoscritti da enti appartenenti allo stesso settore. I titoli sono valutati al valore nominale. Per i titoli denominati in una valuta diversa da quella nazionale la conversione è effettuata al tasso di cambio di fine periodo. Si tiene altresì conto delle operazioni di swap. La serie comprende i titoli emessi per il rimborso di debiti pregressi, quelli emessi dalle ex aziende autonome il cui onere di rimborso sia a carico dello Stato, quelli emessi nel dicembre 1993 per l'istituzione del Conto disponibilità del Tesoro presso la Banca d'Italia ai sensi della L. 26/11/93, n. 483 e quelli emessi nel mese di novembre 1994 in conversione del Conto transitorio ai sensi del DM 15/11/94 (76.206 miliardi di lire); questi ultimi, inizialmente presenti nel portafoglio della Banca d'Italia, sono stati oggetto di un'operazione di concambio nel dicembre 2002. A seguito della decisione dell'Eurostat del 23 maggio 2005 la serie include anche i titoli emessi da Infrastrutture spa per il finanziamento degli investimenti per l'alta velocità ferroviaria.

FP.M.IT.S13.F4.SBI2.101.112.FAV.EUR.EDP - Amministrazioni pubbliche: altre passività

Le passività verso la Banca d'Italia e i proventi delle operazioni di cartolarizzazione per la parte considerata come prestito secondo i criteri indicati dall'Eurostat. A partire dal dicembre 2003, a seguito dell'uscita della Cassa depositi e prestiti dal settore delle Amministrazioni pubbliche, la serie comprende, fino all'agosto 2006, anche i prestiti erogati dalla Cassa depositi e prestiti spa in favore delle Amministrazioni pubbliche al netto della quota parte dei prestiti di scopo non ancora erogata e presente nei depositi nelle segnalazioni di vigilanza. La serie include le passività connesse con i prestiti in favore di Stati Membri dell'UEM erogati attraverso l'European Financial Stability Facility e dal dicembre 1997 le cessioni pro soluto a favore di intermediari finanziari non bancari in attuazione della decisione dell'Eurostat del 31 luglio 2012.

FP.M.IT.S13.F4.SBI51.101.112.FAV.EUR.EDP - Amministrazioni pubbliche: prestiti di banche e fondi monetari

Prestiti in favore delle Amministrazioni pubbliche erogati da Istituzioni finanziarie monetarie residenti, e dalla Banca europea per gli investimenti e, a partire dal settembre 2006, dalla Cassa depositi e prestiti spa. Per i prestiti denominati in valuta diversa da quella nazionale la conversione è effettuata al tasso di cambio di fine periodo. A seguito della decisione dell'Eurostat del 23 maggio 2005 la serie include anche i prestiti erogati da Infrastrutture spa per il

## Finanza pubblica: fabbisogno e debito

finanziamento degli investimenti per l'alta velocità ferroviaria. L'aggregato è al netto della quota parte dei prestiti di scopo della Cassa depositi e prestiti spa non ancora erogata e presente nei depositi nelle segnalazioni di vigilanza.

FP.M.IT.S13.MGD.SBI3.101.112.FAV.EUR.EDP - Amministrazioni pubbliche: debito lordo

La somma delle passività finanziarie delle Amministrazioni pubbliche, a esclusione di quelle che costituiscono attività di enti appartenenti allo stesso settore. L'aggregato è calcolato in coerenza con i criteri metodologici definiti nel Regolamento del Consiglio delle Comunità Europee n. 479/2009.

FP.M.IT.S13.MGD01.SBI3.101.112.FAV.EUR.EDP - Amministrazioni pubbliche: debito lordo con scadenza iniziale > 1 anno

La somma delle passività finanziarie con scadenza originaria superiore a un anno delle Amministrazioni pubbliche, a esclusione di quelle che costituiscono attività di enti appartenenti alle Amministrazioni pubbliche. L'aggregato è calcolato in coerenza con i criteri metodologici definiti nel Regolamento del Consiglio delle Comunità Europee n. 479/2009.

FP.M.IT.S13.MGD02.SBI3.101.112.FAV.EUR.EDP - Altri strumenti a tasso variabile con scadenza iniziale maggiore di 1 anno

La somma delle passività finanziarie a tasso variabile delle Amministrazioni pubbliche, a esclusione di quelle che costituiscono attività di enti appartenenti alle Amministrazioni pubbliche, con scadenza superiore a un anno. L'aggregato è calcolato in coerenza con i criteri metodologici definiti nel Regolamento del Consiglio delle Comunità Europee n. 479/2009.

FP.M.IT.S13.MGD04.SBI3.101.112.FAV.EUR.EDP - Amministrazioni pubbliche: debito lordo in valute estere

La somma delle passività finanziarie denominate in valute estere delle Amministrazioni pubbliche, a esclusione di quelle che costituiscono attività di enti appartenenti allo stesso settore. L'aggregato è calcolato in coerenza con i criteri metodologici definiti nel Regolamento del Consiglio delle Comunità Europee n. 479/2009.

FP.M.IT.S1311.F4.S2BI15.101.112.FAV.EUR.EDP - Amministrazioni Centrali: passività connesse con i prestiti a medio e lungo termine erogati dall'European Financial Stability Facility (EFSF)

Passività connesse con i prestiti in favore di Stati Membri dell'UEM erogati attraverso l'European Financial Stability Facility.

### TCCE0200 - Debito delle amministrazioni pubbliche: analisi per settori detentori

FP.M.IT.S13.F3.S121.101.112.FAV.EUR.EDP - Amministrazioni pubbliche: titoli detenuti dalla Banca d'Italia

La quota dei titoli emessi dalle Amministrazioni pubbliche detenuta dalla Banca d'Italia. La serie include i titoli acquistati dalla Banca d'Italia nell'ambito del Securities market programme (SMP) e del Public sector purchase programme (PSPP).

FP.M.IT.S13.F3.S12BI1.101.112.FAV.EUR.EDP - Amministrazioni pubbliche: titoli detenuti da altre istituzioni finanziarie monetarie

La quota dei titoli emessi dalle Amministrazioni pubbliche detenuta da altre Istituzioni finanziarie monetarie.

FP.M.IT.S13.F3.S12BI2.101.112.FAV.EUR.EDP - Amministrazioni pubbliche: titoli detenuti da altre istituzioni finanziarie

La quota dei titoli emessi dalle Amministrazioni pubbliche detenuta da altre istituzioni finanziarie.

FP.M.IT.S13.F3.S2.101.112.FAV.EUR.EDP - Amministrazioni pubbliche: titoli detenuti da non residenti

La quota dei titoli emessi dalle Amministrazioni pubbliche detenuta da soggetti non residenti. L'aggregato è in parte stimato sulla base di informazioni contenute nelle segnalazioni per la bilancia dei pagamenti. Dal dicembre 2008 i dati sono rilevati titolo per titolo, direttamente al valore nominale ed includono anche i titoli acquisiti dall'Eurosistema,



## Finanza pubblica: fabbisogno e debito

con l'eccezione di quelli detenuti dalla Banca d'Italia, nell'ambito del Securities market programme (SMP) e del Public sector purchase programme (PSPP).

FP.M.IT.S13.F3.SBI1.101.112.FAV.EUR.EDP - Amministrazioni pubbliche: titoli detenuti da altri residenti

La quota dei titoli emessi dalle Amministrazioni pubbliche detenuta da altri residenti non appartenenti allo stesso settore. L'aggregato è calcolato come residuo.

FP.M.IT.S13.MGD.S121.101.112.FAV.EUR.EDP - Amministrazioni pubbliche: debito lordo detenuto da Banca d'Italia

La quota delle passività finanziarie delle Amministrazioni pubbliche detenuta dalla Banca d'Italia. L'aggregato è calcolato in coerenza con i criteri metodologici definiti nel Regolamento del Consiglio delle Comunità Europee n. 479/2009.

FP.M.IT.S13.MGD.S12B1.101.112.FAV.EUR.EDP - Amministrazioni pubbliche: debito lordo detenuto da altre istituzioni finanziarie monetarie

La quota delle passività finanziarie delle Amministrazioni pubbliche detenuta da altre Istituzioni finanziarie monetarie. L'aggregato è calcolato in coerenza con i criteri metodologici definiti nel Regolamento del Consiglio delle Comunità Europee n.479/2009.

FP.M.IT.S13.MGD.S12B2.101.112.FAV.EUR.EDP - Amministrazioni pubbliche: debito lordo detenuto da altre istituzioni finanziarie

La quota delle passività finanziarie delle Amministrazioni pubbliche detenuta da altre istituzioni finanziarie. L'aggregato è calcolato in coerenza con i criteri metodologici definiti nel Regolamento del Consiglio delle Comunità Europee n. 479/2009.

FP.M.IT.S13.MGD.S2.101.112.FAV.EUR.EDP - Amministrazioni pubbliche: debito lordo detenuto da non residenti

La quota delle passività finanziarie delle Amministrazioni pubbliche detenute da soggetti non residenti. L'aggregato è in parte stimato sulla base di informazioni contenute nelle segnalazioni per la bilancia dei pagamenti; esso include le passività connesse con i prestiti in favore di Stati Membri dell'UEM erogati dall'European Financial Stability Facility. Dal dicembre 2008 i dati sono rilevati titolo per titolo direttamente al valore nominale ed includono anche i titoli acquisiti dall' Eurosystem, con l'eccezione di quelli detenuti dalla Banca d'Italia, nell'ambito del Securities market programme (SMP) e del Public sector purchase programme (PSPP). L'aggregato è calcolato in coerenza con i criteri metodologici definiti nel Regolamento del Consiglio delle Comunità Europee n. 479/2009.

FP.M.IT.S13.MGD.SBI1.101.112.FAV.EUR.EDP - Amministrazioni pubbliche: debito lordo detenuto da altri residenti

La quota delle passività finanziarie delle Amministrazioni pubbliche detenuta da altri residenti non appartenenti allo stesso settore. L'aggregato è calcolato come residuo e in coerenza con i criteri metodologici definiti nel Regolamento del Consiglio delle Comunità Europee n. 479/2009.

FP.M.IT.S13.MGD.SBI3.101.112.FAV.EUR.EDP - Amministrazioni pubbliche: debito lordo

La somma delle passività finanziarie delle Amministrazioni pubbliche, a esclusione di quelle che costituiscono attività di enti appartenenti allo stesso settore. L'aggregato è calcolato in coerenza con i criteri metodologici definiti nel Regolamento del Consiglio delle Comunità Europee n. 479/2009.

### **TCCE0225 - Debito delle Amministrazioni pubbliche: analisi per sottosettori**

FP.M.IT.S13.MGD.SBI3.101.112.FAV.EUR.EDP - Amministrazioni pubbliche: debito lordo

La somma delle passività finanziarie delle Amministrazioni pubbliche, a esclusione di quelle che costituiscono attività di enti appartenenti allo stesso settore. L'aggregato è calcolato in coerenza con i criteri metodologici definiti nel Regolamento del Consiglio delle Comunità Europee n. 479/2009.

## Finanza pubblica: fabbisogno e debito

FP.M.IT.S1311.F3.SBI3.101.112.FAV.EUR.EDP - Amministrazioni Centrali: titoli

Titoli emessi dalle Amministrazioni centrali e non sottoscritti da enti appartenenti alle Amministrazioni pubbliche. I titoli sono valutati al valore nominale. Per i titoli denominati in una valuta diversa da quella nazionale la conversione è effettuata al tasso di cambio di fine periodo. Si tiene altresì conto delle operazioni di swap. La serie comprende i titoli emessi per il rimborso di debiti pregressi, quelli emessi dalle ex aziende autonome il cui onere di rimborso sia a carico dello Stato, quelli emessi nel dicembre 1993 per l'istituzione del Conto disponibilità del Tesoro presso la Banca d'Italia ai sensi della L. 26/11/93, n. 483 e quelli emessi nel mese di novembre 1994 in conversione del Conto transitorio ai sensi del DM 15/11/94 (76.206 miliardi di lire); questi ultimi, inizialmente presenti nel portafoglio della Banca d'Italia, sono stati oggetto di un'operazione di concambio nel dicembre 2002. A seguito della decisione dell'Eurostat del 23 maggio 2005 la serie include anche i titoli emessi da Infrastrutture spa per il finanziamento degli investimenti per l'alta velocità ferroviaria.

FP.M.IT.S1311.F4.SBI51.101.112.FAV.EUR.EDP - Amministrazioni Centrali: prestiti di banche e fondi monetari

Prestiti erogati da Istituzioni finanziarie monetarie residenti, dalla Banca europea per gli investimenti e, a partire dal settembre 2006, dalla Cassa depositi e prestiti spa, il cui rimborso sia a carico delle Amministrazioni centrali. Per i prestiti denominati in valuta diversa da quella nazionale la conversione è effettuata al tasso di cambio di fine periodo. A seguito della decisione dell'Eurostat del 23 maggio 2005 la serie include anche i prestiti erogati da Infrastrutture spa per il finanziamento degli investimenti per l'alta velocità ferroviaria. Al netto della quota parte dei prestiti di scopo della Cassa depositi e prestiti spa non ancora erogata e presente nei depositi nelle segnalazioni di vigilanza.

FP.M.IT.S1311.MGD.S13BI1.101.112.FAV.EUR.EDP - Amministrazioni Centrali: elementi di consolidamento

Le passività finanziarie delle Amministrazioni centrali che costituiscono attività di enti appartenenti agli altri sottosettori delle Amministrazioni pubbliche. L'aggregato è calcolato in coerenza con i criteri metodologici definiti nel Regolamento del Consiglio delle Comunità Europee n. 479/2009.

FP.M.IT.S1311.MGD.SBI3.101.112.FAV.EUR.EDP - Amministrazioni Centrali: debito lordo

La somma delle passività finanziarie delle Amministrazioni centrali, a esclusione di quelle che costituiscono attività di enti appartenenti alle Amministrazioni pubbliche. L'aggregato è calcolato in coerenza con i criteri metodologici definiti nel Regolamento del Consiglio delle Comunità Europee n. 479/2009.

FP.M.IT.S1311.MGD.SBI4.101.112.FAV.EUR.EDP - Amministrazioni Centrali: debito lordo non consolidato

La somma delle passività finanziarie delle Amministrazioni centrali (a esclusione di quelle detenute dallo stesso sottosettore), comprese quelle che costituiscono attività di enti appartenenti agli altri sottosettori delle Amministrazioni pubbliche. L'aggregato è calcolato in coerenza con i criteri metodologici definiti nel Regolamento del Consiglio delle Comunità Europee n. 479/2009.

FP.M.IT.S1313.F3.SBI3.101.112.FAV.EUR.EDP - Amministrazioni locali: titoli

Titoli emessi dalle Amministrazioni locali e non sottoscritti da enti appartenenti alle Amministrazioni pubbliche. I titoli sono valutati al valore nominale. Per i titoli denominati in una valuta diversa da quella nazionale la conversione è effettuata al tasso di cambio di fine periodo. Si tiene altresì conto delle operazioni di swap.

FP.M.IT.S1313.F4.SBI51.101.112.FAV.EUR.EDP - Amministrazioni locali: prestiti di banche e fondi monetari

Prestiti erogati da Istituzioni finanziarie monetarie residenti, dalla Banca europea per gli investimenti e, a partire dal settembre 2006, dalla Cassa depositi e prestiti spa, il cui rimborso sia a carico delle Amministrazioni locali. Per i prestiti denominati in valuta diversa da quella nazionale la conversione è effettuata al tasso di cambio di fine periodo. Al netto della quota parte dei prestiti di scopo della Cassa depositi e prestiti spa non ancora erogata e presente nei depositi nelle segnalazioni di vigilanza.

## Finanza pubblica: fabbisogno e debito

FP.M.IT.S1313.MGD.S13BI2.101.112.FAV.EUR.EDP - Amministrazioni locali: elementi di consolidamento

Le passività finanziarie delle Amministrazioni locali che costituiscono attività di enti appartenenti agli altri sottosettori delle Amministrazioni pubbliche. L'aggregato è calcolato in coerenza con i criteri metodologici definiti nel Regolamento del Consiglio delle Comunità Europee n. 479/2009.

FP.M.IT.S1313.MGD.SBI3.101.112.FAV.EUR.EDP - Amministrazioni locali: debito lordo

La somma delle passività finanziarie delle Amministrazioni locali, a esclusione di quelle che costituiscono attività di enti appartenenti alle Amministrazioni pubbliche. L'aggregato è calcolato in coerenza con i criteri metodologici definiti nel Regolamento del Consiglio delle Comunità Europee n. 479/2009.

FP.M.IT.S1313.MGD.SBI5.101.112.FAV.EUR.EDP - Amministrazioni locali: debito lordo non consolidato

La somma delle passività finanziarie delle Amministrazioni locali (a esclusione di quelle detenute dallo stesso sottosettore), comprese quelle che costituiscono attività di enti appartenenti agli altri sottosettori delle Amministrazioni pubbliche. L'aggregato è calcolato in coerenza con i criteri metodologici definiti nel Regolamento del Consiglio delle Comunità Europee n. 479/2009.

FP.M.IT.S1314.MGD.S13BI3.101.112.FAV.EUR.EDP - Enti di previdenza e assistenza: elementi di consolidamento

Le passività finanziarie degli Enti di previdenza che costituiscono attività di enti appartenenti agli altri sottosettori delle Amministrazioni pubbliche. L'aggregato è calcolato in coerenza con i criteri metodologici definiti nel Regolamento del Consiglio delle Comunità Europee n. 479/2009.

FP.M.IT.S1314.MGD.SBI3.101.112.FAV.EUR.EDP - Enti di previdenza e assistenza: debito lordo

La somma delle passività finanziarie degli Enti di previdenza, a esclusione di quelle che costituiscono attività di enti appartenenti alle Amministrazioni pubbliche. L'aggregato è calcolato in coerenza con i criteri metodologici definiti nel Regolamento del Consiglio delle Comunità Europee n. 479/2009.

FP.M.IT.S1314.MGD.SBI6.101.112.FAV.EUR.EDP - Enti di previdenza e assistenza: debito lordo non consolidato

La somma delle passività finanziarie degli Enti di previdenza (a esclusione di quelle detenute dallo stesso sottosettore), comprese quelle che costituiscono attività di enti appartenenti agli altri sottosettori delle Amministrazioni pubbliche. L'aggregato è calcolato in coerenza con i criteri metodologici definiti nel Regolamento del Consiglio delle Comunità Europee n. 479/2009.

### TCCE0250 - Debito delle Amministrazioni locali: analisi per comparti e strumenti

FP.M.IT.173.F3.SBI3.101.112.FAV.EUR.EDP - Comuni: titoli

Titoli emessi dai Comuni e dalle Unioni di comuni e non sottoscritti da enti appartenenti alle Amministrazioni pubbliche. I titoli sono valutati al valore nominale. Per i titoli denominati in una valuta diversa da quella nazionale la conversione è effettuata in base al tasso di cambio di fine periodo. Si tiene altresì conto delle operazioni di swap.

FP.M.IT.173.F4.SBI51.101.112.FAV.EUR.EDP - Comuni: prestiti di banche e fondi monetari e CDP SpA

Prestiti erogati da Istituzioni finanziarie monetarie residenti, dalla Cassa depositi e prestiti spa e dalla Banca europea per gli investimenti il cui rimborso sia a carico dei Comuni e delle Unioni di comuni. Per i prestiti denominati in valuta diversa da quella nazionale la conversione è effettuata al tasso di cambio di fine periodo. Al netto della quota parte dei prestiti di scopo della Cassa depositi e prestiti spa non ancora erogata e presente nei depositi nelle segnalazioni di vigilanza.

## Finanza pubblica: fabbisogno e debito

FP.M.IT.173.MGD.SBI3.101.112.FAV.EUR.EDP - Comuni: debito lordo

La somma delle passività finanziarie dei Comuni e delle Unioni di comuni a esclusione di quelle che costituiscono attività di enti appartenenti alle Amministrazioni pubbliche. L'aggregato è calcolato in coerenza con i criteri metodologici definiti nel Regolamento del Consiglio delle Comunità Europee n. 479/2009.

FP.M.IT.S1313.MGD.SBI3.101.112.FAV.EUR.EDP - Amministrazioni locali: debito lordo

La somma delle passività finanziarie delle Amministrazioni locali, a esclusione di quelle che costituiscono attività di enti appartenenti alle Amministrazioni pubbliche. L'aggregato è calcolato in coerenza con i criteri metodologici definiti nel Regolamento del Consiglio delle Comunità Europee n. 479/2009.

FP.M.IT.S13BI27.F3.SBI3.101.112.FAV.EUR.EDP - Regioni e Province autonome: titoli

Titoli emessi dalle Regioni e non sottoscritti da enti appartenenti alle Amministrazioni pubbliche. I titoli sono valutati al valore nominale. Per i titoli denominati in una valuta diversa da quella nazionale la conversione è effettuata in base al tasso di cambio di fine periodo. Si tiene altresì conto delle operazioni di swap.

FP.M.IT.S13BI27.F4.SBI51.101.112.FAV.EUR.EDP - Regioni e Province autonome: prestiti di banche e fondi monetari e CDP SpA

Prestiti erogati da Istituzioni finanziarie monetarie residenti, dalla Cassa depositi e prestiti spa e dalla Banca europea per gli investimenti il cui rimborso sia a carico delle Regioni. Per i prestiti denominati in valuta diversa da quella nazionale la conversione è effettuata al tasso di cambio di fine periodo. Al netto della quota parte dei prestiti di scopo della Cassa depositi e prestiti spa non ancora erogata e presente nei depositi nelle segnalazioni di vigilanza.

FP.M.IT.S13BI27.MGD.SBI3.101.112.FAV.EUR.EDP - Regioni e Province autonome: debito lordo

La somma delle passività finanziarie delle Regioni, a esclusione di quelle che costituiscono attività di enti appartenenti alle Amministrazioni pubbliche. L'aggregato è calcolato in coerenza con i criteri metodologici definiti nel Regolamento del Consiglio delle Comunità Europee n.479/2009. La serie include anche le passività relative alle operazioni di cartolarizzazione di crediti nei confronti di enti del settore sanitario.

FP.M.IT.S13BI28.F3.SBI3.101.112.FAV.EUR.EDP - Province e Città metropolitane: titoli

Titoli emessi dalle Province e dalle Città metropolitane e non sottoscritti da enti appartenenti alle Amministrazioni pubbliche. I titoli sono valutati al valore nominale. Per i titoli denominati in una valuta diversa da quella nazionale la conversione è effettuata in base al tasso di cambio di fine periodo. Si tiene altresì conto delle operazioni di swap.

FP.M.IT.S13BI28.F4.SBI51.101.112.FAV.EUR.EDP - Province e Città metropolitane: prestiti di banche e fondi monetari e CDP SpA

Prestiti erogati da Istituzioni finanziarie monetarie residenti, dalla Cassa depositi e prestiti spa e dalla Banca europea per gli investimenti il cui rimborso sia a carico delle Province e delle Città metropolitane. Per i prestiti denominati in valuta diversa da quella nazionale la conversione è effettuata al tasso di cambio di fine periodo. Al netto della quota parte dei prestiti di scopo della Cassa depositi e prestiti spa non ancora erogata e presente nei depositi nelle segnalazioni di vigilanza.

FP.M.IT.S13BI28.MGD.SBI3.101.112.FAV.EUR.EDP - Province e Città metropolitane: debito lordo

La somma delle passività finanziarie delle Province e delle Città metropolitane a esclusione di quelle che costituiscono attività di enti appartenenti alle Amministrazioni pubbliche. L'aggregato è calcolato in coerenza con i criteri metodologici definiti nel Regolamento del Consiglio delle Comunità Europee n. 479/2009.

## Finanza pubblica: fabbisogno e debito

FP.M.IT.S13BI29.MGD.SBI3.101.112.FAV.EUR.EDP - Altri enti locali: debito lordo

La somma delle passività finanziarie di altri enti delle Amministrazioni locali, a esclusione di quelle che costituiscono attività di enti appartenenti alle Amministrazioni pubbliche. L'aggregato è calcolato in coerenza con i criteri metodologici definiti nel Regolamento del Consiglio delle Comunità Europee n. 479/2009.

### TCCE0275 - Debito delle Amministrazioni locali: analisi per aree geografiche

FP.M.IT.S1313.MGD.SBI3.101.112.FAV.EUR.EDP - Amministrazioni locali: debito lordo

La somma delle passività finanziarie delle Amministrazioni locali, a esclusione di quelle che costituiscono attività di enti appartenenti alle Amministrazioni pubbliche. L'aggregato è calcolato in coerenza con i criteri metodologici definiti nel Regolamento del Consiglio delle Comunità Europee n. 479/2009.

FP.M.ITC.S1313.MGD.SBI3.101.112.FAV.EUR.EDP - Amministrazioni locali (Nord-Ovest): debito lordo

La somma delle passività finanziarie delle Amministrazioni locali residenti nel Nord ovest, a esclusione di quelle che costituiscono attività di enti appartenenti alle Amministrazioni pubbliche. L'aggregato è calcolato in coerenza con i criteri metodologici definiti nel Regolamento del Consiglio delle Comunità Europee n. 479/2009.

FP.M.ITF.S1313.MGD.SBI3.101.112.FAV.EUR.EDP - Amministrazioni locali (Sud): debito lordo

La somma delle passività finanziarie delle Amministrazioni locali residenti nel Sud, a esclusione di quelle che costituiscono attività di enti appartenenti alle Amministrazioni pubbliche. L'aggregato è calcolato in coerenza con i criteri metodologici definiti nel Regolamento del Consiglio delle Comunità Europee n. 479/2009.

FP.M.ITG.S1313.MGD.SBI3.101.112.FAV.EUR.EDP - Amministrazioni locali (Isole): debito lordo

La somma delle passività finanziarie delle Amministrazioni locali residenti nelle Isole, a esclusione di quelle che costituiscono attività di enti appartenenti alle Amministrazioni pubbliche. L'aggregato è calcolato in coerenza con i criteri metodologici definiti nel Regolamento del Consiglio delle Comunità Europee n. 479/2009.

FP.M.ITH.S1313.MGD.SBI3.101.112.FAV.EUR.EDP - Amministrazioni locali (Nord-Est): debito lordo

La somma delle passività finanziarie delle Amministrazioni locali residenti nel Nord est, a esclusione di quelle che costituiscono attività di enti appartenenti alle Amministrazioni pubbliche. L'aggregato è calcolato in coerenza con i criteri metodologici definiti nel Regolamento del Consiglio delle Comunità Europee n. 479/2009.

FP.M.ITI.S1313.MGD.SBI3.101.112.FAV.EUR.EDP - Amministrazioni locali (Centro): debito lordo

La somma delle passività finanziarie delle Amministrazioni locali residenti nel Centro, a esclusione di quelle che costituiscono attività di enti appartenenti alle Amministrazioni pubbliche. L'aggregato è calcolato in coerenza con i criteri metodologici definiti nel Regolamento del Consiglio delle Comunità Europee n. 479/2009.

### TCCE0300 - Debito, depositi attivi e altre attività delle Amministrazioni pubbliche

FP.M.IT.S13.F22DI.S121.101.111.FAV.EUR.FPBI - Conto disponibilità del tesoro

Il Conto disponibilità del Tesoro per i servizi di tesoreria (L. 26/11/93, n. 483).

FP.M.IT.S13.F22FA.S121.101.111.FAV.EUR.FPBI - Fondo per l'ammortamento del debito pubblico

Il Fondo per l'ammortamento di titoli di Stato (L. 27/10/93, n. 432, modificata dal DL 8/7/94, n. 436, più volte reiterato e convertito con la L. 6/3/96, n. 110). Dal gennaio 2015 la gestione e le relative giacenze sono trasferite dalla Banca d'Italia alla Cassa di Risparmio di Roma e prestiti (L. 23/12/2014, n.190).

## Finanza pubblica: fabbisogno e debito

FP.M.IT.S13.F22OP.SBI51.101.111.FAV.EUR.FPBI - Amministrazioni pubbliche: impieghi della liquidità

Gli importi derivanti dalle operazioni OPTES riguardanti impieghi di liquidità del Tesoro presso il sistema bancario e conseguenti all'avvio del nuovo sistema di gestione della disponibilità del Tesoro presso la Banca d'Italia (Decreto del Ministro dell'Economia e delle Finanze n. 25391 del 25 ottobre 2011). Le operazioni sono svolte attraverso aste o negoziazione bilaterale.

FP.M.IT.S13.F2AL.S121.101.111.FAV.EUR.FPBI - Amministrazioni pubbliche: altri depositi presso la Banca d'Italia

Altri depositi vincolati a scadenza predeterminata. Include principalmente il conto corrente intestato al Dipartimento del Tesoro istituito in base alla convenzione tra la Banca d'Italia e le controparti ammesse a partecipare alle operazioni per conto del Tesoro (OPTES) (Decreto del Ministro dell'Economia e delle Finanze n. 25391 del 25 ottobre 2011).

FP.M.IT.S13.F2BI1.S121.101.111.FAV.EUR.FPBI - Amministrazioni pubbliche: depositi presso la Banca d'Italia

Include il Conto disponibilità del Tesoro per i servizi di tesoreria (L. 26/11/93, n. 483 e DM 19/9/05), il Fondo per l'ammortamento di titoli di Stato (L. 27/10/93, n. 432, modificata dal DL 8/7/94, n. 436, più volte reiterato e convertito con la L. 6/3/96, n. 110) e altri depositi vincolati a scadenza predeterminata.

FP.M.IT.S13.F2BI1.S12BI1.101.111.FAV.EUR.FPBI - Amministrazioni pubbliche: depositi presso istituzioni finanziarie monetarie residenti al netto degli impieghi della liquidità

La somma dei depositi delle Amministrazioni pubbliche presso le Istituzioni monetarie finanziarie residenti. Non include le operazioni OPTES riguardanti gli impieghi di liquidità del Tesoro effettuate con intermediari residenti e, con riferimento alla Cassa depositi e prestiti spa, la quota parte dei prestiti di scopo non ancora erogata e il Fondo per l'ammortamento del debito pubblico.

FP.M.IT.S13.F2BI1.S12BI19.101.111.FAV.EUR.FPBI - Amministrazioni pubbliche: disponibilità liquide del Tesoro

Include il Conto disponibilità del Tesoro per i servizi di tesoreria (L. 26/11/93, n. 483 e DM 19/9/05), il Fondo per l'ammortamento di titoli di Stato (L. 27/10/93, n. 432, modificata dal DL 8/7/94, n. 436, più volte reiterato e convertito con la L. 6/3/96, n. 110), altri depositi vincolati a scadenza predeterminata, le operazioni OPTES riguardanti impieghi della liquidità del Tesoro presso il sistema bancario (Decreto del Ministro dell'Economia e delle Finanze n.25391 del 25 ottobre 2011) e, sino al novembre 1994, il Conto corrente per il servizio di tesoreria provinciale e il Conto transitorio (L. 26/11/93,n. 483).

FP.M.IT.S13.F2BI3.S121.101.111.FAV.EUR.FPBI - Amministrazioni pubbliche: depositi presso la Banca d'Italia (escluso Fondo ammortamento)

Include il Conto disponibilità del Tesoro per i servizi di tesoreria (L. 26/11/93, n. 483 e DM 19/9/05) e altri depositi vincolati a scadenza predeterminata.

FP.M.IT.S13.MGD.SBI3.101.112.FAV.EUR.EDP - Amministrazioni pubbliche: debito lordo

La somma delle passività finanziarie delle Amministrazioni pubbliche, a esclusione di quelle che costituiscono attività di enti appartenenti allo stesso settore. L'aggregato è calcolato in coerenza con i criteri metodologici definiti nel Regolamento del Consiglio delle Comunità Europee n. 479/2009.

FP.M.IT.S13.MGD03.SBI3.101.112.FAV.EUR.EDP - Amministrazioni pubbliche: debito al netto delle disponibilità liquide del Tesoro

La somma delle passività finanziarie delle Amministrazioni pubbliche, a esclusione di quelle che costituiscono attività di enti appartenenti allo stesso settore, al netto dei depositi delle Amministrazioni pubbliche presso la Banca d'Italia e delle operazioni OPTES riguardanti impieghi della liquidità del Tesoro presso il sistema bancario. L'aggregato è calcolato in coerenza con i criteri metodologici definiti nel Regolamento del Consiglio delle Comunità Europee n. 479/2009.

## Finanza pubblica: fabbisogno e debito

FP.M.IT.S1311.F4.S211.101.111.FAV.EUR.EDP - Amministrazioni Centrali: passività connesse con i prestiti a stati membri dell'UEM (bilaterali o attraverso l'European Financial Stability Facility - EFSF)

Passività connesse con i prestiti in favore di Stati Membri dell'UEM erogati sia bilateralmente sia attraverso l'European Financial Stability Facility.

FP.M.IT.S1311.F5.S212.101.111.FAV.EUR.FPBI - Amministrazioni centrali: partecipazioni al capitale dell'European Stability Mechanism (ESM)

Quota di partecipazione al capitale dell'European Stability Mechanism (ESM). L'ESM dispone di un capitale pari a 700 miliardi, di cui 80 miliardi sotto forma di capitale versato dagli Stati Membri entro il primo semestre del 2014; la parte rimanente è costituita da capitale richiamabile.

### TCCE0325 - Debito delle Amministrazioni pubbliche: analisi per vita residua

FP.M.IT.S13.MGD.SBI3.101.112.FAV.EUR.EDP - Amministrazioni pubbliche: debito lordo

La somma delle passività finanziarie delle Amministrazioni pubbliche, a esclusione di quelle che costituiscono attività di enti appartenenti allo stesso settore. L'aggregato è calcolato in coerenza con i criteri metodologici definiti nel Regolamento del Consiglio delle Comunità Europee n. 479/2009.

FP.M.IT.S13.MGD05.SBI3.101.112.FAV.EUR.EDP - Amministrazioni pubbliche: debito lordo con vita residua fino a 1 anno

La somma delle passività finanziarie delle Amministrazioni locali, a esclusione di quelle che costituiscono attività di enti appartenenti alle Amministrazioni pubbliche. L'aggregato è calcolato in coerenza con i criteri metodologici definiti nel Regolamento del Consiglio delle Comunità Europee n. 479/2009.

FP.M.IT.S13.MGD06.SBI3.101.112.FAV.EUR.EDP - Amministrazioni pubbliche: debito lordo con vita residua tra 1 e 5 anni

La somma delle passività finanziarie delle Amministrazioni pubbliche, a esclusione di quelle che costituiscono attività di enti appartenenti alle Amministrazioni pubbliche, con vita residua tra uno e cinque anni. Fino al novembre 2008 la vita residua dei prestiti è stimata sulla base di quella dei titoli; fino all'agosto 2010 la vita residua dei prestiti erogati dalla Cassa depositi e prestiti è stimata sulla base di quella dei prestiti di Istituzioni finanziarie monetarie. L'aggregato è calcolato in coerenza con i criteri metodologici definiti nel Regolamento del Consiglio delle Comunità Europee n. 479/2009.

FP.M.IT.S13.MGD07.SBI3.101.112.FAV.EUR.EDP - Debito lordo con vita residua maggiore di 5 anni

La somma delle passività finanziarie delle Amministrazioni pubbliche, a esclusione di quelle che costituiscono attività di enti appartenenti alle Amministrazioni pubbliche, con vita residua maggiore di cinque anni. Fino al novembre 2008 la vita residua dei prestiti è stimata sulla base di quella dei titoli; fino all'agosto 2010 la vita residua dei prestiti erogati dalla Cassa depositi e prestiti è stimata sulla base di quella dei prestiti di Istituzioni finanziarie monetarie. L'aggregato è calcolato in coerenza con i criteri metodologici definiti nel Regolamento del Consiglio delle Comunità Europee n. 479/2009.

FP.M.IT.S13.MGD08.SBI3.101.112.FAV.EUR.EDP - Amministrazioni pubbliche: strumenti a tasso variabile con vita residua tra 1 e 5 anni

La somma delle passività finanziarie a tasso variabile delle Amministrazioni pubbliche, a esclusione di quelle che costituiscono attività di enti appartenenti alle Amministrazioni pubbliche, con vita residua tra uno e cinque anni. Fino al novembre 2008 la vita residua dei prestiti è stimata sulla base di quella dei titoli; fino all'agosto 2010 la vita residua dei prestiti erogati dalla Cassa depositi e prestiti è stimata sulla base di quella dei prestiti di Istituzioni finanziarie monetarie. L'aggregato è calcolato in coerenza con i criteri metodologici definiti nel Regolamento del Consiglio delle Comunità Europee n. 479/2009.

## Finanza pubblica: fabbisogno e debito

FP.M.IT.S13.MGD09.SBI3.101.112.FAV.EUR.EDP - Strumenti a tasso variabile con vita residua maggiore di 5 anni

La somma delle passività finanziarie a tasso variabile delle Amministrazioni pubbliche, a esclusione di quelle che costituiscono attività di enti appartenenti alle Amministrazioni pubbliche, con vita residua maggiore di cinque anni. Fino al novembre 2008 la vita residua dei prestiti è stimata sulla base di quella dei titoli; fino all'agosto 2010 la vita residua dei prestiti erogati dalla Cassa depositi e prestiti è stimata sulla base di quella dei prestiti di Istituzioni finanziarie monetarie. L'aggregato è calcolato in coerenza con i criteri metodologici definiti nel Regolamento del Consiglio delle Comunità Europee n. 479/2009.

FP.M.IT.S13.MGD10.SBI3.101.112.FAV.AA.EDP - Amministrazioni pubbliche: vita media residua del debito lordo

Vita media residua in anni delle passività finanziarie delle Amministrazioni pubbliche a esclusione di quelle che costituiscono attività di enti appartenenti alle Amministrazioni pubbliche. Fino al novembre 2008 la vita media residua dei prestiti è stimata sulla base di quella dei titoli; fino all'agosto 2010 la vita media residua dei prestiti erogati dalla Cassa depositi e prestiti è stimata sulla base di quella dei prestiti di Istituzioni finanziarie monetarie. L'aggregato è calcolato in coerenza con i criteri metodologici definiti nel Regolamento del Consiglio delle Comunità Europee n. 479/2009.

### **TCCE0350 - Debito delle Amministrazioni pubbliche: analisi per scadenza originaria, strumento, valuta e residenza dei creditori**

FP.M.IT.S13.F2.SBI3.101.112.FAV.EUR.EDP - Amministrazioni pubbliche: monete e depositi passivi in valuta nazionale

La raccolta postale, le monete in circolazione e i depositi in Tesoreria di soggetti non appartenenti al settore delle Amministrazioni pubbliche. A partire dal dicembre 2003, a seguito dell'uscita della Cassa depositi e prestiti dal settore delle Amministrazioni pubbliche, la raccolta postale include solo la quota di pertinenza del Ministero dell'Economia e delle finanze. Essa comprende buoni postali, ordinari e a termine, e conti correnti postali. A seguito della decisione dell'Eurostat del 23 maggio 2005 la serie include anche i versamenti anticipati effettuati dai concessionari d'imposta (DL 10/12/03, n. 341 convertito con la L. 9/2/04, n. 31 e DL 29/11/04, n. 282 convertito con la L.27/12/04, n. 307).

FP.M.IT.S13.F2R00.SBI3.101.112.FAV.EUR.EDP - Amministrazioni pubbliche: monete e depositi a breve termine

Le monete in circolazione, i depositi in Tesoreria di soggetti non appartenenti al settore delle Amministrazioni pubbliche e la raccolta postale, a esclusione dei buoni postali fruttiferi a termine e dei libretti vincolati di risparmio postale. A partire dal dicembre 2003, a seguito dell'uscita della Cassa depositi e prestiti dal settore delle Amministrazioni pubbliche, la raccolta postale include solo la quota di pertinenza del Ministero dell'Economia e delle finanze. Essa comprende i buoni postali ordinari e i conti correnti postali. A seguito della decisione dell'Eurostat del 23 maggio 2005 la serie include i versamenti anticipati effettuati dai concessionari d'imposta (DL 10/12/03, n. 341 convertito con la L. 9/2/04, n. 31 e DL 29/11/04, n. 282 convertito con la L. 27/12/04, n. 307).

FP.M.IT.S13.F2R01.SBI3.101.112.FAV.EUR.EDP - Amministrazioni pubbliche: monete e depositi a medio e lungo termine con vita residua < 1 anno

La quota di pertinenza del Ministero dell'Economia e delle finanze di libretti vincolati di risparmio postale e buoni postali fruttiferi a termine con vita residua fino a un anno.

FP.M.IT.S13.F2R02.SBI3.101.112.FAV.EUR.EDP - Amministrazioni pubbliche: monete e depositi a medio e lungo termine con vita residua > 1 anno

La quota di pertinenza del Ministero dell'Economia e delle finanze di libretti vincolati di risparmio postale e buoni postali fruttiferi a termine con vita residua superiore a un anno.

FP.M.IT.S13.F3.SBI3.101.112.FAV.EUR.EDP - Amministrazioni pubbliche: titoli di debito

Titoli di debito emessi dalle Amministrazioni pubbliche e non sottoscritti da enti appartenenti allo stesso settore. I titoli sono valutati al valore nominale. Per i titoli denominati in una valuta diversa da quella nazionale, la conversione



## Finanza pubblica: fabbisogno e debito

è effettuata al tasso di cambio di fine periodo. Si tiene conto delle operazioni di swap. La serie comprende i titoli emessi per il rimborso di debiti pregressi, quelli emessi dalle ex aziende autonome il cui onere di rimborso sia a carico dello Stato, quelli emessi nel dicembre 1993 per l'istituzione del Conto disponibilità del Tesoro presso la Banca d'Italia ai sensi della L. 26/11/93, n. 483 e quelli emessi nel mese di novembre 1994 in conversione del Conto transitorio ai sensi del DM 15/11/94 (76.206 miliardi di lire); questi ultimi, inizialmente presenti nel portafoglio della Banca d'Italia, sono stati oggetto di un'operazione di concambio nel dicembre 2002. A seguito della decisione dell'Eurostat del 23 maggio 2005 la serie include i titoli emessi da Infrastrutture spa per il finanziamento degli investimenti per l'alta velocità ferroviaria.

FP.M.IT.S13.F31.SBI3.101.112.FAV.EUR.EDP - Amministrazioni pubbliche: titoli a breve termine

Titoli con scadenza originaria fino a un anno emessi dalle Amministrazioni pubbliche e non sottoscritti da enti appartenenti allo stesso settore. I titoli sono valutati al valore nominale. Per i titoli denominati in una valuta diversa da quella nazionale la conversione è effettuata al tasso di cambio di fine periodo. Si tiene altresì conto delle operazioni di swap.

FP.M.IT.S13.F32R01.SBI3.101.112.FAV.EUR.EDP - Amministrazioni pubbliche: titoli di debito a medio e lungo termine con vita residua < 1 anno

Titoli con scadenza originaria superiore a un anno e con vita residua fino a un anno, emessi dalle Amministrazioni pubbliche e non sottoscritti da enti appartenenti allo stesso settore. I titoli sono valutati al valore nominale. Per i titoli denominati in una valuta diversa da quella nazionale la conversione è effettuata al tasso di cambio di fine periodo. Si tiene conto delle operazioni di swap.

FP.M.IT.S13.F32R02.SBI3.101.112.FAV.EUR.EDP - Amministrazioni pubbliche: titoli di debito a medio e lungo termine con vita residua > 1 anno

Titoli con vita residua superiore a un anno, emessi dalle Amministrazioni pubbliche e non sottoscritti da enti appartenenti allo stesso settore. I titoli sono valutati al valore nominale. Per i titoli denominati in una valuta diversa da quella nazionale la conversione è effettuata al tasso di cambio di fine periodo. Si tiene conto delle operazioni di swap.

FP.M.IT.S13.F4.SBI3.101.112.FAV.EUR.EDP - Amministrazioni pubbliche: prestiti

Prestiti erogati in favore delle Amministrazioni pubbliche, al netto di quelli che costituiscono attività di enti appartenenti alle Amministrazioni pubbliche. Per le componenti si veda la tavola TCCE0175.

FP.M.IT.S13.F41.SBI3.101.112.FAV.EUR.EDP - Amministrazioni pubbliche: prestiti a breve termine

Prestiti erogati in favore delle Amministrazioni pubbliche con scadenza originaria fino a un anno, al netto di quelli che costituiscono attività di enti appartenenti alle Amministrazioni pubbliche.

FP.M.IT.S13.F42R01.SBI3.101.112.FAV.EUR.EDP - Amministrazioni pubbliche: prestiti a medio e a lungo termine con vita residua < 1 anno

Prestiti erogati in favore delle Amministrazioni pubbliche con scadenza originaria superiore a un anno e vita residua fino a un anno, al netto di quelli che costituiscono attività di enti appartenenti alle Amministrazioni pubbliche.

FP.M.IT.S13.F42R02.SBI3.101.112.FAV.EUR.EDP - Amministrazioni pubbliche: prestiti a medio e a lungo termine con vita residua > 1 anno

Prestiti erogati in favore delle Amministrazioni pubbliche con vita residua superiore a un anno, al netto di quelli che costituiscono attività di enti appartenenti alle Amministrazioni pubbliche.

FP.M.IT.S13.MGD.S2.101.112.FAV.EUR.EDP - Amministrazioni pubbliche: debito lordo detenuto da non residenti

La quota delle passività finanziarie delle Amministrazioni pubbliche detenute da soggetti non residenti. L'aggregato è in parte stimato sulla base di informazioni contenute nelle segnalazioni per la bilancia dei pagamenti; esso

## Finanza pubblica: fabbisogno e debito

include le passività connesse con i prestiti in favore di Stati Membri dell'UEM erogati dall'European Financial Stability Facility. Dal dicembre 2008 i dati sono rilevati titolo per titolo direttamente al valore nominale ed includono anche i titoli acquisiti dall' Eurosystem, con l'eccezione di quelli detenuti dalla Banca d'Italia, nell'ambito del Securities market programme (SMP) e del Public sector purchase programme (PSPP). L'aggregato è calcolato in coerenza con i criteri metodologici definiti nel Regolamento del Consiglio delle Comunità Europee n. 479/2009.

FP.M.IT.S13.MGD.SBI122.101.112.FAV.EUR.EDP - Amministrazioni pubbliche: debito lordo detenuto da residenti

La quota delle passività finanziarie delle Amministrazioni pubbliche detenute da soggetti residenti. Per le singole componenti si veda tavola TCCE0200.

FP.M.IT.S13.MGD.SBI3.101.112.FAV.EUR.EDP - Amministrazioni pubbliche: debito lordo

La somma delle passività finanziarie delle Amministrazioni pubbliche, a esclusione di quelle che costituiscono attività di enti appartenenti allo stesso settore. L'aggregato è calcolato in coerenza con i criteri metodologici definiti nel Regolamento del Consiglio delle Comunità Europee n. 479/2009.

FP.M.IT.S13.MGD01.SBI3.101.112.FAV.EUR.EDP - Amministrazioni pubbliche: debito lordo con scadenza iniziale > 1 anno

La somma delle passività finanziarie con scadenza originaria superiore a un anno delle Amministrazioni pubbliche, a esclusione di quelle che costituiscono attività di enti appartenenti alle Amministrazioni pubbliche. L'aggregato è calcolato in coerenza con i criteri metodologici definiti nel Regolamento del Consiglio delle Comunità Europee n. 479/2009.

FP.M.IT.S13.MGD04.SBI3.101.112.FAV.EUR.EDP - Amministrazioni pubbliche: debito lordo in valute estere

La somma delle passività finanziarie denominate in valute estere delle Amministrazioni pubbliche, a esclusione di quelle che costituiscono attività di enti appartenenti allo stesso settore. L'aggregato è calcolato in coerenza con i criteri metodologici definiti nel Regolamento del Consiglio delle Comunità Europee n. 479/2009.

FP.M.IT.S13.MGD11.SBI3.101.112.FAV.EUR.EDP - Amministrazioni pubbliche: debito lordo in Euro

La somma delle passività finanziarie denominate in euro delle Amministrazioni pubbliche, a esclusione di quelle che costituiscono attività di enti appartenenti allo stesso settore. L'aggregato è calcolato in coerenza con i criteri metodologici definiti nel Regolamento del Consiglio delle Comunità Europee n. 479/2009.

FP.M.IT.S13.MGD12.SBI3.101.112.FAV.EUR.EDP - Amministrazioni pubbliche: debito lordo a medio e lungo termine con vita residua < 1 anno

La somma delle passività finanziarie delle Amministrazioni pubbliche con scadenza originaria superiore a un anno e con vita residua fino a un anno. Sono escluse le passività che costituiscono attività di enti appartenenti alle Amministrazioni pubbliche. L'aggregato è calcolato in coerenza con i criteri metodologici definiti nel Regolamento del Consiglio delle Comunità Europee n. 479/2009.

FP.M.IT.S13.MGD13.SBI3.101.112.FAV.EUR.EDP - Amministrazioni pubbliche: debito lordo a medio e lungo termine con vita residua > 1 anno

La somma delle passività finanziarie delle Amministrazioni pubbliche con vita residua superiore a un anno. Sono escluse le passività che costituiscono attività di enti appartenenti alle Amministrazioni pubbliche. L'aggregato è calcolato in coerenza con i criteri metodologici definiti nel Regolamento del Consiglio delle Comunità Europee n. 479/2009.

FP.M.IT.S13.MGD14.SBI3.101.112.FAV.EUR.EDP - Amministrazioni pubbliche: debito lordo a breve termine

La somma delle passività finanziarie delle Amministrazioni pubbliche con scadenza originaria fino a un anno, a esclusione di quelle che costituiscono attività di enti appartenenti allo stesso settore. L'aggregato è calcolato in coerenza con i criteri metodologici definiti nel Regolamento del Consiglio delle Comunità Europee n. 479/2009.

## Finanza pubblica: fabbisogno e debito

### TCCE0375 - Debito delle Amministrazioni centrali: analisi per scadenza originaria, strumento, valuta e residenza dei creditori

FP.M.IT.S1311.F2.SBI4.101.112.FAV.EUR.EDP - Amministrazioni Centrali: monete e depositi (consolidati nell'ambito delle Amministrazioni Centrali)

L'aggregato coincide con quello attribuito alle Amministrazioni pubbliche (cfr. tavola TCCE0175).

FP.M.IT.S1311.F2R00.SBI4.101.112.FAV.EUR.EDP - Amministrazioni Centrali: monete e depositi a breve termine

L'aggregato coincide con quello attribuito alle Amministrazioni pubbliche (cfr. tavola TCCE0350).

FP.M.IT.S1311.F2R01.SBI4.101.112.FAV.EUR.EDP - Amministrazioni Centrali: monete e depositi a medio e lungo termine con vita residua < 1 anno

L'aggregato coincide con quello attribuito alle Amministrazioni pubbliche (cfr. tavola TCCE0350).

FP.M.IT.S1311.F2R02.SBI4.101.112.FAV.EUR.EDP - Amministrazioni Centrali: monete e depositi a medio e lungo termine con vita residua >1 anno

La quota di pertinenza del Ministero dell'Economia e delle finanze di libretti vincolati di risparmio postale e buoni postali fruttiferi a termine con vita residua superiore a un anno.

FP.M.IT.S1311.F3.SBI4.101.112.FAV.EUR.EDP - Amministrazioni Centrali: titoli di debito (consolidati nell'ambito delle Amministrazioni Centrali)

Titoli di debito emessi dalle Amministrazioni centrali e non sottoscritti da enti appartenenti allo stesso settore. I titoli sono valutati al valore nominale. Per i titoli denominati in una valuta diversa da quella nazionale, la conversione è effettuata al tasso di cambio di fine periodo. Si tiene conto delle operazioni di swap. La serie comprende i titoli emessi per il rimborso di debiti pregressi, quelli emessi dalle ex aziende autonome il cui onere di rimborso sia a carico dello Stato, quelli emessi nel dicembre 1993 per l'istituzione del Conto disponibilità del Tesoro presso la Banca d'Italia ai sensi della L. 26/11/93, n. 483 e quelli emessi nel mese di novembre 1994 in conversione del Conto transitorio ai sensi del DM 15/11/94 (76.206 miliardi di lire); questi ultimi, inizialmente presenti nel portafoglio della Banca d'Italia, sono stati oggetto di un'operazione di concambio nel dicembre 2002. A seguito della decisione dell'Eurostat del 23 maggio 2005, la serie include i titoli emessi da Infrastrutture spa per il finanziamento degli investimenti per l'alta velocità ferroviaria.

FP.M.IT.S1311.F31.SBI4.101.112.FAV.EUR.EDP - Amministrazioni Centrali: titoli di debito a breve termine (consolidati nell'ambito delle Amministrazioni Centrali)

Titoli con scadenza originaria fino a un anno, emessi dalle Amministrazioni centrali e non sottoscritti da altri enti appartenenti allo stesso sottosectore. I titoli sono valutati al valore nominale. Per i titoli denominati in una valuta diversa da quella nazionale, la conversione è effettuata al tasso di cambio di fine periodo. Si tiene conto delle operazioni di swap.

FP.M.IT.S1311.F32R01.SBI4.101.112.FAV.EUR.EDP - Amministrazioni Centrali: titoli di debito a medio e lungo termine con vita residua < 1 anno

Titoli con scadenza originaria superiore a un anno e con vita residua fino a un anno, emessi dalle Amministrazioni centrali e non sottoscritti da enti appartenenti allo stesso sottosectore. I titoli sono valutati al valore nominale. Per i titoli denominati in una valuta diversa da quella nazionale, la conversione è effettuata al tasso di cambio di fine periodo. Si tiene conto delle operazioni di swap.

## Finanza pubblica: fabbisogno e debito

FP.M.IT.S1311.F32R02.SBI4.101.112.FAV.EUR.EDP - Amministrazioni Centrali: titoli di debito a medio e lungo termine con vita residua > 1 anno

Titoli con vita residua superiore a un anno, emessi dalle Amministrazioni centrali e non sottoscritti da enti appartenenti allo stesso sottosettore. I titoli sono valutati al valore nominale. Per i titoli denominati in una valuta diversa da quella nazionale, la conversione è effettuata al tasso di cambio di fine periodo. Si tiene conto delle operazioni di swap.

FP.M.IT.S1311.F4.SBI4.101.112.FAV.EUR.EDP - Amministrazioni Centrali: prestiti (consolidati nell'ambito delle Amministrazioni Centrali)

Prestiti erogati in favore delle Amministrazioni centrali, al netto di quelli che costituiscono attività di enti appartenenti allo stesso sottosettore. Per i prestiti denominati in valuta diversa da quella nazionale, la conversione è effettuata al tasso di cambio di fine periodo. La serie include i prestiti di banche e fondi monetari (cfr. tavola TCCE0225), di altri residenti, le passività verso la Banca d'Italia, i proventi delle operazioni di cartolarizzazione per la parte considerata come prestito secondo i criteri indicati dall'Eurostat, le passività connesse con i prestiti in favore di Stati Membri dell'UEM erogati attraverso l'European Financial Stability Facility e, dal dicembre 1997, le cessioni pro soluto a favore di intermediari finanziari non bancari in attuazione della decisione dell'Eurostat del 31 luglio 2012. A partire dal dicembre 2003, a seguito dell'uscita della Cassa depositi e prestiti dal settore delle Amministrazioni pubbliche, la serie comprende, fino all'agosto 2006, anche i prestiti erogati dalla Cassa depositi e prestiti spa in favore delle Amministrazioni centrali al netto della quota parte dei prestiti di scopo non ancora erogata e presente nei depositi nelle segnalazioni di vigilanza. A seguito della decisione dell'Eurostat del 23 maggio 2005, la serie include i prestiti erogati da Infrastrutture spa per il finanziamento degli investimenti per l'alta velocità ferroviaria.

FP.M.IT.S1311.F41.SBI4.101.112.FAV.EUR.EDP - Amministrazioni Centrali: prestiti a breve termine (consolidati nell'ambito delle Amministrazioni Centrali)

Prestiti erogati in favore delle Amministrazioni centrali con scadenza originaria fino a un anno. La serie include le passività verso la Banca d'Italia e, dal dicembre 1997, le cessioni pro soluto a favore di intermediari finanziari non bancari in attuazione della decisione dell'Eurostat del 31 luglio 2012.

FP.M.IT.S1311.F42R01.SBI4.101.112.FAV.EUR.EDP - Amministrazioni Centrali: prestiti a medio e a lungo termine con vita residua < 1 anno

Prestiti erogati in favore delle Amministrazioni centrali con scadenza originaria superiore a un anno e vita residua fino a un anno.

FP.M.IT.S1311.F42R02.SBI4.101.112.FAV.EUR.EDP - Amministrazioni Centrali: prestiti a medio e a lungo termine con vita residua > 1 anno

Prestiti erogati in favore delle Amministrazioni centrali con vita residua superiore a un anno. Per i prestiti denominati in valuta diversa da quella nazionale, la conversione è effettuata al tasso di cambio di fine periodo.

FP.M.IT.S1311.MGD.S2.101.112.FAV.EUR.EDP - Amministrazioni Centrali: debito lordo detenuto da non residenti  
La quota delle passività finanziarie delle Amministrazioni centrali detenute da soggetti non residenti.

FP.M.IT.S1311.MGD.SBI146.101.112.FAV.EUR.EDP - Amministrazioni Centrali: debito lordo detenuto da residenti  
La quota delle passività finanziarie delle Amministrazioni centrali detenute da soggetti residenti.

FP.M.IT.S1311.MGD.SBI4.101.112.FAV.EUR.EDP - Amministrazioni Centrali: debito lordo non consolidato

La somma delle passività finanziarie delle Amministrazioni centrali (a esclusione di quelle detenute dallo stesso sottosettore), comprese quelle che costituiscono attività di enti appartenenti agli altri sottosettori delle Amministrazioni pubbliche. L'aggregato è calcolato in coerenza con i criteri metodologici definiti nel Regolamento del Consiglio delle Comunità Europee n. 479/2009.

## Finanza pubblica: fabbisogno e debito

FP.M.IT.S1311.MGD01.SBI4.101.112.FAV.EUR.EDP - Amministrazioni Centrali: debito lordo a medio e lungo termine

La somma delle passività finanziarie delle Amministrazioni centrali con scadenza originaria superiore a un anno (a esclusione di quelle detenute dallo stesso settore), comprese quelle che costituiscono attività di enti appartenenti agli altri sottosettori delle Amministrazioni pubbliche. L'aggregato è calcolato in coerenza con i criteri metodologici definiti nel Regolamento del Consiglio delle Comunità Europee n. 479/2009.

FP.M.IT.S1311.MGD04.SBI4.101.112.FAV.EUR.EDP - Amministrazioni Centrali: debito lordo non consolidato in valuta estera

La somma delle passività finanziarie denominate in valuta estera delle Amministrazioni centrali, a esclusione di quelle detenute dallo stesso settore. Sono incluse quelle che costituiscono attività di enti appartenenti agli altri sottosettori delle Amministrazioni pubbliche. L'aggregato è calcolato in coerenza con i criteri metodologici definiti nel Regolamento del Consiglio delle Comunità Europee n. 479/2009.

FP.M.IT.S1311.MGD11.SBI4.101.112.FAV.EUR.EDP - Amministrazioni Centrali: debito lordo in Euro

La somma delle passività finanziarie denominate in euro delle Amministrazioni centrali, a esclusione di quelle detenute dallo stesso settore. Sono incluse quelle che costituiscono attività di enti appartenenti agli altri sottosettori delle Amministrazioni pubbliche. L'aggregato è calcolato in coerenza con i criteri metodologici definiti nel Regolamento del Consiglio delle Comunità Europee n. 479/2009.

FP.M.IT.S1311.MGD12.SBI4.101.112.FAV.EUR.EDP - Amministrazioni Centrali: debito lordo a medio e lungo termine con vita residua < 1 anno

La somma delle passività finanziarie delle Amministrazioni centrali con scadenza originaria superiore a un anno e con vita residua fino a un anno, a esclusione di quelle detenute dallo stesso settore. Sono incluse le passività che costituiscono attività di enti appartenenti agli altri sottosettori delle Amministrazioni pubbliche. L'aggregato è calcolato in coerenza con i criteri metodologici definiti nel Regolamento del Consiglio delle Comunità Europee n. 479/2009.

FP.M.IT.S1311.MGD13.SBI4.101.112.FAV.EUR.EDP - Amministrazioni Centrali: debito lordo a medio e lungo termine con vita residua > 1 anno

La somma delle passività finanziarie delle Amministrazioni centrali con vita residua superiore a un anno, a esclusione di quelle detenute dallo stesso settore. Sono incluse quelle che costituiscono attività di enti appartenenti agli altri sottosettori delle Amministrazioni pubbliche. L'aggregato è calcolato in coerenza con i criteri metodologici definiti nel Regolamento del Consiglio delle Comunità Europee n. 479/2009.

FP.M.IT.S1311.MGD14.SBI4.101.112.FAV.EUR.EDP - Amministrazioni Centrali: debito lordo a breve termine

La somma delle passività finanziarie delle Amministrazioni centrali con scadenza originaria fino a un anno (a esclusione di quelle detenute dallo stesso settore), comprese quelle che costituiscono attività di enti appartenenti agli altri sottosettori delle Amministrazioni pubbliche. L'aggregato è calcolato in coerenza con i criteri metodologici definiti nel Regolamento del Consiglio delle Comunità Europee n. 479/2009.

Tutti i fascicoli della collana Statistiche sono disponibili sul sito internet della Banca d'Italia:

<http://www.bancaditalia.it/statistiche/>

Eventuali chiarimenti sui dati contenuti in questa pubblicazione possono essere richiesti

via e-mail all'indirizzo: [statistiche@bancaditalia.it](mailto:statistiche@bancaditalia.it)

Pubblicazione non soggetta a registrazione ai sensi dell'art. 3 bis della L. 103/2012