

# Finanza pubblica: fabbisogno e debito

14 luglio 2017

Per informazioni: [statistiche@bancaditalia.it](mailto:statistiche@bancaditalia.it)  
[www.bancaditalia.it/statistiche/index.html](http://www.bancaditalia.it/statistiche/index.html)

Figura 1

### Debito delle Amministrazioni pubbliche (miliardi di euro)

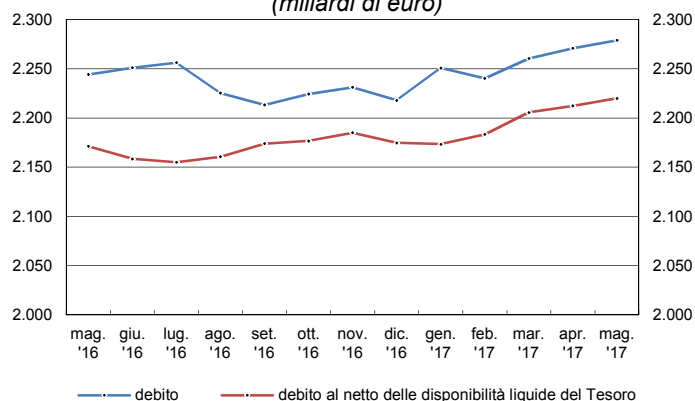


Figura 2

### Detentori del debito delle Amministrazioni pubbliche (percentuale del totale)

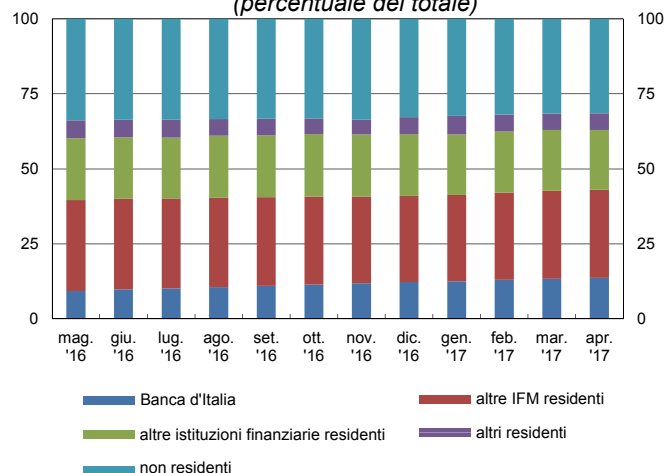


Figura 3

### Variazione del debito delle Amministrazioni pubbliche (variazione sul mese precedente; miliardi di euro)

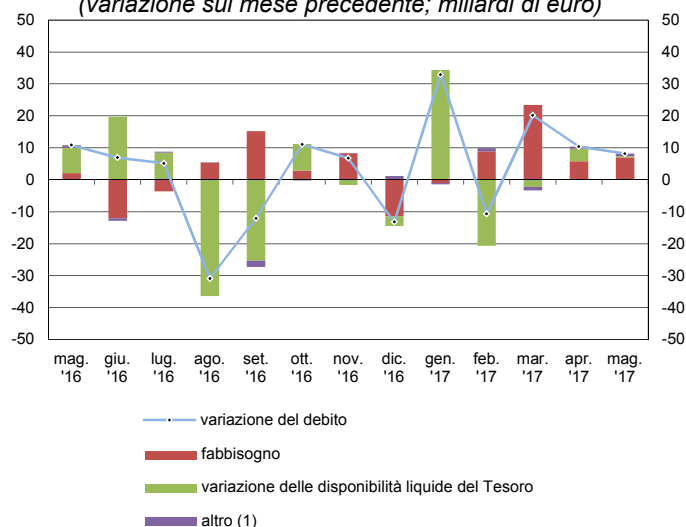
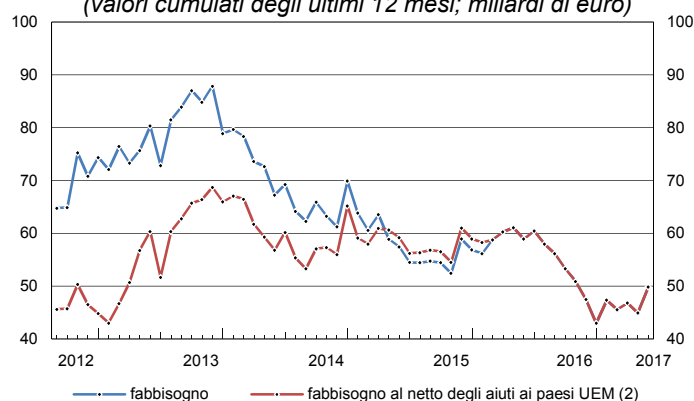


Figura 4

### Fabbisogno delle Amministrazioni pubbliche (valori cumulati degli ultimi 12 mesi; miliardi di euro)



(1) Effetto complessivo di: a) scarti e premi all'emissione e al rimborso; b) rivalutazione dei titoli indicizzati all'inflazione; c) variazione del tasso di cambio. - (2) È esclusa la parte del fabbisogno determinata dal sostegno finanziario ai paesi della UEM, costituito dai prestiti, erogati sia bilateralmente sia attraverso l'European Financial Stability Facility (EFSF), e dal contributo al capitale dell'European Stability Mechanism (ESM).

## Avvertenze

- I. Le elaborazioni, salvo diversa indicazione, sono eseguite dalla Banca d'Italia.
- II. Segni convenzionali:
  - il fenomeno non esiste;
  - .... il fenomeno esiste ma i dati non si conoscono;
  - .. i dati non raggiungono la cifra significativa dell'ordine minimo considerato.I dati riportati fra parentesi sono provvisori, quelli fra parentesi in corsivo sono stimati.
- III. Le tavole sono contrassegnate, oltre che da un numero progressivo, da un codice alfanumerico che individua in modo univoco il contenuto della tavola nell'archivio elettronico in cui sono memorizzate le informazioni destinate alla diffusione esterna. Analogo codice identifica le diverse grandezze riportate in ciascuna tavola.

## Indice

Avviso

Avvertenze

Accesso ai dati in BDS

Tavola 1	- Formazione del fabbisogno delle Amministrazioni centrali	<a href="#"><u>TCCE0100</u></a>
Tavola 2	- Finanziamento del fabbisogno delle Amministrazioni pubbliche: analisi per strumenti	<a href="#"><u>TCCE0125</u></a>
Tavola 3	- Finanziamento del fabbisogno delle Amministrazioni pubbliche: analisi per sottosettori	<a href="#"><u>TCCE0155</u></a>
Tavola 4	- Debito delle Amministrazioni pubbliche: analisi per strumenti	<a href="#"><u>TCCE0175</u></a>
Tavola 5	- Debito delle Amministrazioni pubbliche: analisi per settori detentori	<a href="#"><u>TCCE0200</u></a>
Tavola 6	- Debito delle Amministrazioni pubbliche: analisi per sottosettori	<a href="#"><u>TCCE0225</u></a>
Tavola 7	- Debito delle Amministrazioni pubbliche: analisi per vita residua	<a href="#"><u>TCCE0325</u></a>
Tavola 8	- Debito delle Amministrazioni pubbliche: analisi per scadenza originaria, strumento, valuta e residenza dei creditori	<a href="#"><u>TCCE0350</u></a>
Tavola 9	- Debito delle Amministrazioni centrali: analisi per scadenza originaria, strumento, valuta e residenza dei creditori	<a href="#"><u>TCCE0375</u></a>
Tavola 10	- Debito delle Amministrazioni locali: analisi per comparti e strumenti	<a href="#"><u>TCCE0250</u></a>
Tavola 11	- Debito delle Amministrazioni locali: analisi per aree geografiche	<a href="#"><u>TCCE0275</u></a>
Tavola 12	- Debito, depositi e altre attività delle Amministrazioni pubbliche	<a href="#"><u>TCCE0300</u></a>
	Appendice metodologica	

## Formazione del fabbisogno delle Amministrazioni centrali

(milioni di euro)

Periodo	Incassi di bilancio			Pagamenti di bilancio			Saldo del bilancio statale (a)	Saldo di Tesoreria (b)		Fabbisogno delle Amministrazioni centrali -(a+b)	Dismissioni (c)	Fabbisogno delle Amministrazioni centrali al netto delle dismissioni -(a+b)+c
	Entrate tributarie (1)	Altre entrate	Totale	Spese correnti	Spese conto capitale	Totale			di cui: Fondi della riscossione (2)			
2015	433.430	60.657	494.087	536.479	44.997	581.475	-87.388	29.127	1.247	58.261	6.560	64.821
2016	(438.577)	(63.831)	(502.408)	(508.362)	(35.905)	(544.267)	(-41.859)	(-4.299)	7	46.158	883	47.041
2015 - giu.	40.951	6.337	47.288	36.282	4.998	41.280	6.008	6.120	355	-12.128	1.106	-11.022
lug.	37.793	3.406	41.199	37.393	4.728	42.122	-923	422	-325	502	20	522
ago.	33.728	2.101	35.829	54.012	1.347	55.359	-19.530	11.783	3.889	7.747	..	7.747
set.	30.156	2.854	33.010	33.045	1.363	34.408	-1.398	-16.589	-3.906	17.986	180	18.166
ott.	29.964	6.103	36.067	32.799	2.157	34.956	1.111	-3.977	-218	2.866	3.034	5.900
nov.	34.568	3.178	37.746	46.969	4.401	51.370	-13.624	2.583	933	11.041	55	11.095
dic.	80.091	22.187	102.278	92.961	11.728	104.688	-2.410	4.162	1.896	-1.752	3	-1.749
2016 - gen.	(34.220)	(1.719)	(35.938)	(12.140)	(37)	(12.177)	(23.762)	(-18.175)	-2.463	-5.587	..	-5.587
feb.	(27.549)	(5.214)	(32.763)	(58.462)	(6.196)	(64.658)	(-31.895)	(21.324)	-369	10.571	..	10.571
mar.	(27.830)	(2.516)	(30.346)	(30.280)	(1.448)	(31.728)	(-1.383)	(-20.767)	351	22.149	..	22.150
apr.	(28.884)	(1.885)	(30.769)	(36.457)	(2.741)	(39.198)	(-8.429)	(1.170)	-305	7.259	..	7.259
mag.	(33.794)	(4.559)	(38.353)	(25.151)	(2.621)	(27.771)	(10.582)	(-12.215)	373	1.633	..	1.633
giu.	(45.138)	(3.597)	(48.735)	(56.548)	(4.006)	(60.554)	(-11.819)	(21.502)	272	-9.683	32	-9.651
lug.	(38.629)	(10.543)	(49.172)	(34.914)	(1.455)	(36.368)	(12.803)	(-9.346)	-295	-3.457	777	-2.680
ago.	(34.012)	(3.131)	(37.143)	(31.194)	(1.944)	(33.139)	(4.005)	(-9.810)	4.210	5.805	74	5.879
set.	(31.972)	(2.563)	(34.534)	(41.906)	(1.251)	(43.157)	(-8.622)	(-6.263)	-3.162	14.886	..	14.886
ott.	(32.625)	(3.182)	(35.808)	(46.135)	(2.037)	(48.172)	(-12.364)	(8.396)	-1.310	3.969	..	3.969
nov.	(33.755)	(2.838)	(36.594)	(55.584)	(2.697)	(58.281)	(-21.687)	(13.232)	942	8.455	..	8.455
dic.	(70.170)	(22.084)	(92.253)	(79.591)	(9.473)	(89.064)	(3.189)	(6.652)	1.764	-9.841	..	-9.841
2017 - gen.	(35.356)	(3.316)	(38.672)	(33.085)	(94)	(33.180)	(5.493)	(-4.954)	(-2.547)	(-538)	(..)	(-538)
feb.	(27.978)	(2.149)	(30.127)	(10.943)	(5.544)	(16.487)	(13.640)	(-21.690)	(-178)	(8.050)	(1)	(8.051)
mar.	(28.650)	(4.194)	(32.843)	(40.762)	(3.168)	(43.930)	(-11.087)	(-12.505)	(23)	(23.591)	(..)	(23.591)
apr.	(28.921)	(3.925)	(32.846)	(43.798)	(2.349)	(46.147)	(-13.301)	(8.007)	(178)	(5.295)	(..)	(5.295)
mag.	(33.467)	(1.872)	(35.339)	(64.796)	(2.399)	(67.196)	(-31.857)	(24.986)	(-226)	(6.871)	(..)	(6.871)

(1) Le entrate tributarie del bilancio dello Stato riportate in questa tavola non corrispondono all'ammontare dei tributi erariali effettivamente versati. I flussi mensili sono, infatti, rilevati al momento della contabilizzazione in bilancio che, dal maggio del 1998, non avviene più contestualmente al versamento. A partire da tale data, i principali tributi erariali vengono versati in Tesoreria (nella contabilità speciale "Fondi della riscossione") e solo successivamente contabilizzati nei relativi capitoli del bilancio dello Stato. - (2) I flussi riportati in questa voce indicano le variazioni delle giacenze di entrate nella contabilità speciale. Un flusso positivo indica un aumento delle giacenze (le entrate versate sono superiori a quelle contabilizzate in bilancio), un flusso negativo una riduzione delle giacenze (le contabilizzazioni superano i versamenti).

## Finanziamento del fabbisogno delle Amministrazioni pubbliche: analisi per strumenti

(milioni di euro)

Periodo	Monete e depositi		Titoli a breve termine	Titoli a medio e a lungo termine	Prestiti di IFM	Altre passività	Transazioni in strumenti di debito	Variazione delle disponibilità liquide del Tesoro (valore positivo: -)		Fabbisogno delle amministrazioni pubbliche
		di cui: Raccolta postale							di cui: impieghi della liquidità (valore positivo: -)	
2015 .....	5.055	-1.498	-9.508	43.480	1.693	-1.092	39.628	10.684	8.000	50.312
2016 .....	-4.894	145	-8.006	62.704	1.126	-1.428	49.502	-7.378	-3.000	42.124
2015 - giu. ....	4.317	79	-947	-16.358	-2.239	630	-14.596	-4	-600	-14.601
lug. ....	-3.113	-247	17	334	-1.939	-434	-5.134	4.731	-170	-403
ago. ....	923	489	-2.271	-13.376	-248	-213	-15.185	22.488	-1.500	7.303
set. ....	-1.314	306	-2.142	11.191	-131	554	8.158	9.701	4.900	17.859
ott. ....	-554	-124	-1.408	22.812	-237	-626	19.988	-17.703	1.100	2.285
nov. ....	-698	-829	-398	912	4.319	270	4.405	7.272	1.700	11.677
dic. ....	6.349	147	-6.762	-43.364	-3.772	1.884	-45.665	38.740	21.000	-6.925
2016 - gen. ....	1.573	637	4.541	17.100	-212	-596	22.407	-27.802	-22.070	-5.395
feb. ....	-2.588	-984	-1.061	24.999	877	-299	21.929	-11.166	-500	10.763
mar. ....	-662	197	197	16.252	1.298	385	17.471	4.719	-2.050	22.190
apr. ....	-2.044	-311	171	4.887	-59	-459	2.495	5.212	3.250	7.707
mag. ....	-23	63	-141	9.512	761	-66	10.043	-7.975	4.800	2.068
giu. ....	-2.357	432	-842	14.294	-2.890	-432	7.773	-19.769	-9.500	-11.996
lug. ....	738	-603	-573	3.258	966	529	4.918	-8.539	9.510	-3.621
ago. ....	-543	157	-276	-29.163	-520	-512	-31.014	36.390	560	5.377
set. ....	-1.135	-97	-745	-8.265	525	-485	-10.105	25.341	13.940	15.236
ott. ....	1.073	-44	-1.446	12.554	-1.444	528	11.266	-8.374	-3.500	2.892
nov. ....	-2.039	-242	-608	7.899	1.173	291	6.716	1.609	2.500	8.325
dic. ....	3.112	939	-7.224	-10.624	651	-312	-14.396	2.975	60	-11.421
2017 - gen. ....	(2.344)	(-1.398)	(7.257)	(24.145)	(-1.355)	(923)	(33.313)	(-34.346)	-2.920	(-1.032)
feb. ....	(-1.906)	(469)	(197)	(-10.906)	(1.136)	(-228)	(-11.707)	(20.670)	-70	(8.963)
mar. ....	(2.449)	(248)	(-190)	(18.490)	(582)	(-61)	(21.271)	(2.172)	-170	(23.443)
apr. ....	(1.108)	(-19)	(529)	(7.781)	(131)	(145)	(9.693)	(-3.875)	810	(5.818)
mag. ....	(1.260)	(541)	(661)	(5.913)	(-384)	(-6)	(7.444)	(-480)	(5.010)	(6.964)

## Finanziamento del fabbisogno delle Amministrazioni pubbliche: analisi per sottosectori

(milioni di euro)

Periodo	Fabbisogno delle Amministrazioni centrali			Fabbisogno aggiuntivo delle Amministrazioni locali			Fabbisogno aggiuntivo degli Enti di previdenza	Fabbisogno delle Amministrazioni pubbliche	Fabbisogno al netto di regolazioni e dismissioni
	di cui:			di cui:					
	Titoli	Prestiti di IFM		Titoli	Prestiti di IFM				
2015 .....	58.261	39.092	4.251	-7.850	-5.120	-2.476	-100	50.312	56.845
2016 .....	46.158	56.939	2.399	-4.066	-2.241	-1.345	32	42.124	42.966
2015 - giu.....	-12.128	-16.919	-52	-2.425	-386	-2.133	-47	-14.601	-13.496
lug.....	502	402	-1.146	-1.092	-51	-982	187	-403	-386
ago.....	7.747	-15.603	119	-450	-44	-365	5	7.303	7.302
set.....	17.986	9.089	22	-119	-40	-146	-9	17.859	18.038
ott.....	2.866	21.463	118	-555	-60	-333	-26	2.285	5.319
nov.....	11.041	471	3.663	632	44	655	5	11.677	11.728
dic.....	-1.752	-45.861	-2.583	-4.956	-4.265	-981	-217	-6.925	-6.925
2016 - gen.....	-5.587	21.692	-600	-270	-50	-70	462	-5.395	-5.395
feb.....	10.571	23.958	505	146	-19	326	46	10.763	10.760
mar.....	22.149	16.483	1.269	33	-34	-11	7	22.190	22.188
apr.....	7.259	5.105	-626	395	-48	521	54	7.707	7.702
mag.....	1.633	9.498	175	409	-127	562	26	2.068	2.063
giu.....	-9.683	13.773	-925	-2.278	-321	-1.944	-36	-11.996	-11.967
lug.....	-3.457	2.740	1.023	-182	-55	-58	18	-3.621	-2.844
ago.....	5.805	-29.417	-269	-363	-23	-193	-65	5.377	5.450
set.....	14.886	-8.975	265	405	-35	302	-54	15.236	15.233
ott.....	3.969	11.157	-551	-1.072	-49	-873	-5	2.892	2.890
nov.....	8.455	7.384	1.175	-128	-93	..	-2	8.325	8.323
dic.....	-9.841	-16.458	960	-1.161	-1.389	92	-419	-11.421	-11.437
2017 - gen.....	(-538)	(31.451)	(-890)	(-582)	(-49)	(-555)	(88)	(-1.032)	(-1.035)
feb.....	(8.050)	(-10.696)	(83)	(901)	(-13)	(1.040)	(11)	(8.963)	(8.956)
mar.....	(23.591)	(18.339)	(734)	(-152)	(-39)	(-149)	(3)	(23.443)	(23.433)
apr.....	(5.295)	(8.350)	(-383)	(493)	(-40)	(476)	(31)	(5.818)	(5.808)
mag.....	(6.871)	(6.688)	(-656)	(97)	(-115)	(277)	(-4)	(6.964)	(6.950)

## Debito delle Amministrazioni pubbliche: analisi per strumenti

(milioni di euro)

Periodo	Monete e depositi		Titoli a breve termine	Titoli a medio e a lungo termine	Prestiti di IFM	Altre passività		Debito delle Amministrazioni pubbliche			
	<i>di cui:</i> Raccolta postale	In valuta				<i>di cui:</i> connesse con i prestiti dell'EFSF	<i>di cui:</i>				
							A medio e a lungo termine	<i>di cui:</i> a tasso variabile			
2015 .....	178.270	16.031	115.032	1.707.186	128.462	43.900	33.893	2.172.850	3.480	1.865.584	410.668
2016 .....	173.376	16.176	107.026	1.765.341	129.695	42.472	33.893	2.217.910	3.436	1.927.050	412.679
2015 - giu.....	176.676	16.290	127.997	1.728.502	130.471	42.464	33.893	2.206.109	3.458	1.888.213	416.938
lug.....	173.564	16.043	128.014	1.729.556	128.532	42.030	33.893	2.201.695	3.503	1.888.850	420.046
ago.....	174.486	16.532	125.742	1.716.231	128.284	41.817	33.893	2.186.560	3.444	1.875.640	422.038
set.....	173.172	16.838	123.601	1.726.221	128.153	42.371	33.893	2.193.518	3.436	1.885.803	414.598
ott.....	172.619	16.714	122.192	1.749.019	127.916	41.746	33.893	2.213.492	3.482	1.908.413	421.843
nov.....	171.921	15.885	121.795	1.749.424	132.235	42.015	33.893	2.217.390	3.579	1.912.843	425.446
dic.....	178.270	16.031	115.032	1.707.186	128.462	43.900	33.893	2.172.850	3.480	1.865.584	410.668
2016 - gen.....	179.844	16.668	119.573	1.724.025	128.357	43.304	33.893	2.195.102	3.459	1.882.634	413.255
feb.....	177.256	15.684	118.513	1.748.556	129.234	43.005	33.893	2.216.563	3.461	1.907.769	416.254
mar.....	176.594	15.881	118.710	1.761.990	130.532	43.390	33.893	2.231.216	3.359	1.923.192	409.562
apr.....	174.549	15.570	118.880	1.766.361	130.473	42.931	33.893	2.233.195	3.359	1.927.601	420.269
mag.....	174.526	15.633	118.739	1.776.692	131.234	42.866	33.893	2.244.057	3.412	1.938.442	428.248
giu.....	172.169	16.065	117.898	1.790.158	128.344	42.433	33.893	2.251.002	3.330	1.948.847	429.401
lug.....	172.908	15.462	117.325	1.793.659	129.310	42.962	33.893	2.256.163	3.323	1.953.640	420.011
ago.....	172.365	15.619	117.049	1.764.607	128.790	42.450	33.893	2.225.260	3.316	1.924.722	422.598
set.....	171.230	15.522	116.303	1.754.419	129.315	41.965	33.893	2.213.232	3.308	1.914.817	414.289
ott.....	172.303	15.479	114.857	1.766.787	127.871	42.493	33.893	2.224.311	3.334	1.926.430	405.283
nov.....	170.264	15.237	114.250	1.774.776	129.043	42.784	33.893	2.231.117	3.412	1.935.520	410.099
dic.....	173.376	16.176	107.026	1.765.341	129.695	42.472	33.893	2.217.910	3.436	1.927.050	412.679
2017 - gen.....	(175.721)	(14.778)	(114.283)	(1.789.104)	(128.339)	(43.394)	(33.893)	(2.250.841)	(3.394)	(1.949.558)	(415.606)
feb.....	(173.814)	(15.247)	(114.480)	(1.779.200)	(129.475)	(43.167)	(33.893)	(2.240.135)	(3.426)	(1.940.286)	(420.515)
mar.....	(176.263)	(15.494)	(114.290)	(1.796.560)	(130.057)	(43.106)	(33.893)	(2.260.276)	(3.405)	(1.958.244)	(417.873)
apr.....	(177.371)	(15.476)	(114.819)	(1.805.050)	(130.187)	(43.250)	(33.893)	(2.270.678)	(3.366)	(1.967.078)	(405.238)
mag.....	(178.631)	(16.017)	(115.479)	(1.811.697)	(129.803)	(43.244)	(33.893)	(2.278.855)	(3.300)	(1.973.292)	(420.820)

## Debito delle Amministrazioni pubbliche: analisi per settori detentori

(milioni di euro)

Periodo	Banca d'Italia		Altre IFM residenti		Altre istituzioni finanziarie residenti		Altri residenti		Non residenti		Debito delle Amministrazioni pubbliche
		di cui: Titoli		di cui: Titoli		di cui: Titoli		di cui: Titoli		di cui: Titoli	
2015 .....	169.426	165.025	655.568	387.224	457.782	449.075	148.992	125.785	741.082	695.110	2.172.850
2016 .....	272.514	268.081	635.525	374.979	458.268	451.039	124.925	101.619	726.678	676.649	2.217.910
2015 - giu.....	131.307	126.873	676.152	405.082	428.372	421.003	196.704	176.250	773.574	727.290	2.206.109
lug.....	138.328	133.943	669.621	403.230	438.984	431.992	180.440	160.365	774.321	728.041	2.201.695
ago.....	142.737	138.349	666.240	400.447	404.536	397.756	218.222	196.872	754.827	708.549	2.186.560
set.....	149.725	145.334	662.920	398.867	438.646	431.312	175.955	154.291	766.273	720.018	2.193.518
ott.....	157.001	152.606	663.266	401.334	441.116	434.408	174.541	151.395	777.569	731.469	2.213.492
nov.....	163.836	159.439	671.431	404.542	440.520	433.542	175.700	153.893	765.903	719.803	2.217.390
dic.....	169.426	165.025	655.568	387.224	457.782	449.075	148.992	125.785	741.082	695.110	2.172.850
2016 - gen.....	176.079	171.675	661.272	391.747	463.651	455.539	151.932	128.491	742.168	696.146	2.195.102
feb.....	182.654	178.246	673.515	403.383	467.782	459.969	146.752	125.885	745.861	699.586	2.216.563
mar.....	189.422	185.010	669.586	399.196	474.262	466.064	120.576	99.820	777.370	730.610	2.231.216
apr.....	198.402	193.988	674.938	406.673	466.268	458.528	139.708	118.895	753.879	707.157	2.233.195
mag.....	209.592	205.177	679.087	410.301	462.961	455.287	134.065	113.012	758.352	711.653	2.244.057
giu.....	220.552	216.134	679.427	415.173	462.667	455.425	131.306	110.687	757.050	710.636	2.251.002
lug.....	230.432	226.004	676.317	412.712	455.547	447.776	134.954	113.726	758.914	710.765	2.256.163
ago.....	236.309	231.881	661.066	399.604	460.521	453.263	124.155	101.845	743.209	695.063	2.225.260
set.....	244.708	240.279	653.786	393.032	455.029	448.256	123.573	101.142	736.136	688.014	2.213.232
ott.....	255.060	250.628	651.446	392.278	462.793	455.492	117.087	93.276	737.926	689.970	2.224.311
nov.....	264.720	260.288	644.878	387.233	462.371	454.779	109.004	85.727	750.144	700.998	2.231.117
dic.....	272.514	268.081	635.525	374.979	458.268	451.039	124.925	101.619	726.678	676.649	2.217.910
2017 - gen.....	(282.741)	278.307	(646.084)	(383.157)	(455.426)	(447.274)	(139.362)	(117.340)	(727.228)	(677.309)	(2.250.841)
feb.....	(291.838)	287.398	(651.040)	(387.424)	(454.847)	(446.922)	(128.334)	(107.708)	(714.076)	(664.228)	(2.240.135)
mar.....	(301.724)	297.279	(663.415)	(398.001)	(459.096)	(451.232)	(123.063)	(101.411)	(712.978)	(662.928)	(2.260.276)
apr.....	(309.785)	305.337	(666.235)	(400.314)	(452.655)	(444.646)	(126.979)	(104.452)	(715.025)	(665.120)	(2.270.678)
mag.....	(317.488)	(313.031)	....	....	....	....	....	....	....	....	(2.278.855)



## Debito delle Amministrazioni pubbliche: analisi per sottosectori

(milioni di euro)

Periodo	Amministrazioni centrali					Amministrazioni	
	Debito non consolidato	Elementi di consolidamento	Debito consolidato	di cui:		Debito non consolidato	Elementi di consolidamento
				Titoli	Prestiti di IFM		
2015 .....	2.089.073	9.258	2.079.815	1.805.224	59.294	135.826	42.905
2016 .....	2.138.134	9.694	2.128.441	1.857.146	61.800	131.585	42.261
2015 - giu.....	2.118.952	11.045	2.107.907	1.836.515	59.100	135.115	37.081
lug.....	2.115.659	11.264	2.104.395	1.837.634	57.955	135.794	38.849
ago.....	2.100.924	11.217	2.089.707	1.822.084	58.073	135.340	38.848
set.....	2.107.792	11.000	2.096.792	1.829.973	58.095	135.225	38.851
ott.....	2.128.260	10.915	2.117.344	1.851.420	58.213	134.610	38.789
nov.....	2.131.008	10.408	2.120.600	1.851.378	61.877	135.123	38.664
dic.....	2.089.073	9.258	2.079.815	1.805.224	59.294	135.826	42.905
2016 - gen.....	2.111.078	9.203	2.101.875	1.826.654	58.800	135.536	42.885
feb.....	2.132.276	9.133	2.123.143	1.850.143	59.305	135.564	42.766
mar.....	2.146.997	9.237	2.137.760	1.863.813	60.574	135.545	42.717
apr.....	2.148.539	9.249	2.139.291	1.868.403	59.947	135.856	42.634
mag.....	2.159.008	9.292	2.149.716	1.878.718	60.122	136.019	42.387
giu.....	2.168.540	9.565	2.158.975	1.891.663	59.197	133.378	42.024
lug.....	2.173.640	9.341	2.164.300	1.894.646	60.220	133.203	42.031
ago.....	2.143.181	9.356	2.133.825	1.865.341	59.952	133.056	42.246
set.....	2.130.893	9.447	2.121.446	1.854.442	60.216	133.463	42.249
ott.....	2.143.073	9.472	2.133.601	1.865.412	59.665	132.327	42.184
nov.....	2.149.993	9.458	2.140.535	1.872.884	60.840	132.068	42.052
dic.....	2.138.134	9.694	2.128.441	1.857.146	61.800	131.585	42.261
2017 - gen.....	(2.171.615)	(9.750)	(2.161.866)	(1.888.215)	(60.910)	(131.012)	(42.270)
feb.....	(2.160.136)	(9.889)	(2.150.248)	(1.878.520)	(60.993)	(131.805)	(42.162)
mar.....	(2.180.296)	(9.759)	(2.170.536)	(1.895.729)	(61.726)	(131.628)	(42.136)
apr.....	(2.190.080)	(9.666)	(2.180.414)	(1.904.787)	(61.344)	(132.020)	(42.035)
mag.....	(2.198.274)	(9.776)	(2.188.498)	(1.912.209)	(60.688)	(131.883)	(41.800)

**Tavola 6**

Accesso ai dati:

[TCCE0225](#)

locali			Enti di previdenza			Debito delle Amministrazioni pubbliche
Debito consolidato			Debito non consolidato	Elementi di consolidamento	Debito consolidato	
di cui:						
Titoli	Prestiti di IFM					
92.922	16.994	69.106	114	..	114	2.172.850
89.323	15.221	67.761	146	..	146	2.217.910
98.034	19.984	71.258	168	..	168	2.206.109
96.944	19.935	70.276	355	..	355	2.201.695
96.492	19.889	69.911	361	..	361	2.186.560
96.374	19.849	69.765	352	..	352	2.193.518
95.821	19.791	69.432	326	..	326	2.213.492
96.459	19.841	70.087	331	..	331	2.217.390
92.922	16.994	69.106	114	..	114	2.172.850
92.652	16.944	69.036	575	..	575	2.195.102
92.798	16.925	69.362	622	..	622	2.216.563
92.827	16.887	69.352	629	..	629	2.231.216
93.222	16.838	69.873	683	..	683	2.233.195
93.633	16.714	70.434	709	..	709	2.244.057
91.354	16.392	68.491	673	..	673	2.251.002
91.173	16.338	68.433	691	..	691	2.256.163
90.809	16.315	68.240	626	..	626	2.225.260
91.214	16.281	68.542	571	..	571	2.213.232
90.143	16.233	67.669	567	..	567	2.224.311
90.016	16.142	67.669	565	..	565	2.231.117
89.323	15.221	67.761	146	..	146	2.217.910
(88.742)	(15.172)	(67.206)	(233)	(..)	(233)	(2.250.841)
(89.643)	(15.160)	(68.246)	(244)	(..)	(244)	(2.240.135)
(89.492)	(15.121)	(68.097)	(248)	(..)	(248)	(2.260.276)
(89.985)	(15.082)	(68.573)	(279)	(..)	(279)	(2.270.678)
(90.083)	(14.968)	(68.850)	(275)	(..)	(275)	(2.278.855)

## Debito delle Amministrazioni pubbliche: analisi per vita residua

(milioni di euro, anni)

Periodo	Debito con vita residua fino a 1 anno	Debito con vita residua tra 1 e 5 anni		Debito con vita residua maggiore di 5 anni		Vita media residua	Debito delle Amministrazioni pubbliche
			di cui: a tasso variabile		di cui: a tasso variabile		
2015 .....	498.516	715.033	210.775	959.302	153.638	7,1	2.172.850
2016 .....	515.304	699.843	143.775	1.002.763	188.274	7,3	2.217.910
2015 - giu. ....	491.494	764.649	231.889	949.966	155.393	7,1	2.206.109
lug. ....	487.237	750.661	217.345	963.797	159.161	7,1	2.201.695
ago. ....	500.987	717.440	217.339	968.133	161.151	7,1	2.186.560
set. ....	514.756	719.254	206.567	959.508	165.695	7,1	2.193.518
ott. ....	530.031	716.797	196.041	966.665	165.501	7,0	2.213.492
nov. ....	525.568	712.692	196.211	979.131	168.906	7,0	2.217.390
dic. ....	498.516	715.033	210.775	959.302	153.638	7,1	2.172.850
2016 - gen. ....	502.233	723.039	210.714	969.831	156.317	7,0	2.195.102
feb. ....	535.575	691.374	210.723	989.613	159.315	7,1	2.216.563
mar. ....	536.008	713.565	202.747	981.643	160.404	7,0	2.231.216
apr. ....	522.094	700.186	185.715	1.010.915	171.082	7,1	2.233.195
mag. ....	534.808	695.418	185.334	1.013.831	179.325	7,1	2.244.057
giu. ....	555.749	677.929	176.688	1.017.323	181.646	7,1	2.251.002
lug. ....	539.948	686.126	176.866	1.030.089	185.261	7,1	2.256.163
ago. ....	533.333	681.540	176.945	1.010.387	187.743	7,1	2.225.260
set. ....	517.326	714.359	179.523	981.547	171.350	7,2	2.213.232
ott. ....	512.203	704.844	166.190	1.007.264	180.366	7,3	2.224.311
nov. ....	534.025	680.149	144.111	1.016.943	185.254	7,3	2.231.117
dic. ....	515.304	699.843	143.775	1.002.763	188.274	7,3	2.217.910
2017 - gen. ....	(541.772)	(691.315)	(143.706)	(1.017.754)	(191.162)	(7,2)	(2.250.841)
feb. ....	(527.348)	(679.480)	(143.986)	(1.033.308)	(195.716)	(7,3)	(2.240.135)
mar. ....	(529.904)	(693.658)	(142.787)	(1.036.714)	(200.808)	(7,3)	(2.260.276)
apr. ....	(528.590)	(714.116)	(128.872)	(1.027.972)	(205.004)	(7,3)	(2.270.678)
mag. ....	(518.045)	(716.355)	(135.866)	(1.044.456)	(213.680)	(7,3)	(2.278.855)

## Finanza pubblica: fabbisogno e debito

**Tavola 8**

Accesso ai dati:

[TCCE0350](#)

### Debito delle Amministrazioni pubbliche: analisi per scadenza originaria, strumento, valuta e residenza dei creditori

(milioni di euro)

	2015	2016	2016 giu.	2016 lug.	2016 ago.	2016 set.	2016 ott.	2016 nov.	2016 dic.	2017 gen.	2017 feb.	2017 mar.	2017 apr.	2017 mag.
<b>Debito delle Amministrazioni pubbliche</b>	<b>2.172.850</b>	<b>2.217.910</b>	<b>2.251.002</b>	<b>2.256.163</b>	<b>2.225.260</b>	<b>2.213.232</b>	<b>2.224.311</b>	<b>2.231.117</b>	<b>2.217.910</b>	<b>(2.250.841)</b>	<b>(2.240.135)</b>	<b>(2.260.276)</b>	<b>(2.270.678)</b>	<b>(2.278.855)</b>
<b>Composizione del debito per scadenza originaria</b>														
<b>a breve termine</b>	<b>307.267</b>	<b>290.859</b>	<b>302.155</b>	<b>302.523</b>	<b>300.539</b>	<b>298.415</b>	<b>297.881</b>	<b>295.597</b>	<b>290.859</b>	<b>(301.282)</b>	<b>(299.849)</b>	<b>(302.032)</b>	<b>(303.600)</b>	<b>(305.563)</b>
monete e depositi . . .	177.499	172.725	171.439	172.182	171.645	170.515	171.593	169.559	172.725	(175.073)	(173.172)	(175.625)	(176.737)	(178.001)
titoli . . . . .	115.032	107.026	117.898	117.325	117.049	116.303	114.857	114.250	107.026	(114.283)	(114.480)	(114.290)	(114.819)	(115.479)
prestiti di IFM e altre passività	14.736	11.109	12.819	13.015	11.846	11.597	11.431	11.789	11.109	(11.927)	(12.198)	(12.117)	(12.045)	(12.084)
<b>a medio-lungo termine</b>	<b>1.865.584</b>	<b>1.927.050</b>	<b>1.948.847</b>	<b>1.953.640</b>	<b>1.924.722</b>	<b>1.914.817</b>	<b>1.926.430</b>	<b>1.935.520</b>	<b>1.927.050</b>	<b>(1.949.558)</b>	<b>(1.940.286)</b>	<b>(1.958.244)</b>	<b>(1.967.078)</b>	<b>(1.973.292)</b>
<b>con vita residua fino a un anno</b>	<b>191.250</b>	<b>224.444</b>	<b>253.594</b>	<b>237.425</b>	<b>232.794</b>	<b>218.911</b>	<b>214.322</b>	<b>238.428</b>	<b>224.444</b>	<b>(240.490)</b>	<b>(227.498)</b>	<b>(227.872)</b>	<b>(224.990)</b>	<b>(212.482)</b>
monete e depositi . . .	39	41	41	41	41	38	38	38	41	(40)	(40)	(33)	(33)	(33)
titoli . . . . .	183.300	214.371	244.642	228.400	223.762	210.343	205.794	229.841	214.371	(230.494)	(217.463)	(219.497)	(216.597)	(204.111)
prestiti di IFM e altre passività	7.911	10.033	8.911	8.984	8.992	8.530	8.490	8.549	10.033	(9.955)	(9.995)	(8.342)	(8.360)	(8.338)
<b>con vita residua maggiore di un anno</b>	<b>1.674.334</b>	<b>1.702.606</b>	<b>1.695.253</b>	<b>1.716.215</b>	<b>1.691.927</b>	<b>1.695.906</b>	<b>1.712.108</b>	<b>1.697.092</b>	<b>1.702.606</b>	<b>(1.709.069)</b>	<b>(1.712.788)</b>	<b>(1.730.372)</b>	<b>(1.742.088)</b>	<b>(1.760.811)</b>
monete e depositi . . .	733	611	689	684	679	677	672	668	611	(607)	(603)	(605)	(602)	(598)
titoli . . . . .	1.523.886	1.550.971	1.545.516	1.565.259	1.540.845	1.544.076	1.560.993	1.544.935	1.550.971	(1.558.610)	(1.561.737)	(1.577.064)	(1.588.454)	(1.607.586)
prestiti di IFM e altre passività	149.715	151.024	149.048	150.272	150.403	151.153	150.443	151.489	151.024	(149.852)	(150.449)	(152.703)	(153.033)	(152.626)
<b>Composizione del debito per strumento</b>														
monete e depositi . . .	178.270	173.376	172.169	172.908	172.365	171.230	172.303	170.264	173.376	(175.721)	(173.814)	(176.263)	(177.371)	(178.631)
titoli . . . . .	1.822.218	1.872.367	1.908.055	1.910.984	1.881.656	1.870.722	1.881.645	1.889.026	1.872.367	(1.903.387)	(1.893.680)	(1.910.850)	(1.919.869)	(1.927.176)
prestiti di IFM e altre passività	172.362	172.166	170.777	172.271	171.240	171.280	170.364	171.827	172.166	(171.733)	(172.641)	(173.163)	(173.438)	(173.048)
<b>Composizione del debito per valuta</b>														
in euro . . . . .	2.169.370	2.214.473	2.247.672	2.252.840	2.221.944	2.209.924	2.220.977	2.227.705	2.214.473	(2.247.447)	(2.236.709)	(2.256.871)	(2.267.312)	(2.275.555)
in valuta estera . . . . .	3.480	3.436	3.330	3.323	3.316	3.308	3.334	3.412	3.436	(3.394)	(3.426)	(3.405)	(3.366)	(3.300)
<b>Composizione del debito per residenza dei creditori</b>														
residenti . . . . .	1.431.768	1.491.232	1.493.952	1.497.249	1.482.051	1.477.096	1.486.385	1.480.973	1.491.232	(1.523.613)	(1.526.059)	(1.547.298)	(1.555.653)	....
non residenti . . . . .	741.082	726.678	757.050	758.914	743.209	736.136	737.926	750.144	726.678	(727.228)	(714.076)	(712.978)	(715.025)	....

## Finanza pubblica: fabbisogno e debito

**Tavola 9**

Accesso ai dati:

[TCCE0375](#)

### Debito delle Amministrazioni centrali: analisi per scadenza originaria, strumento, valuta e residenza dei creditori

(milioni di euro)

	2015	2016	2016 giu.	2016 lug.	2016 ago.	2016 set.	2016 ott.	2016 nov.	2016 dic.	2017 gen.	2017 feb.	2017 mar.	2017 apr.	2017 mag.
<b>Debito delle Amministrazioni centrali</b>	<b>2.089.073</b>	<b>2.138.134</b>	<b>2.168.540</b>	<b>2.173.640</b>	<b>2.143.181</b>	<b>2.130.893</b>	<b>2.143.073</b>	<b>2.149.993</b>	<b>2.138.134</b>	<b>(2.171.615)</b>	<b>(2.160.136)</b>	<b>(2.180.296)</b>	<b>(2.190.080)</b>	<b>(2.198.274)</b>
<b>Composizione del debito per scadenza originaria</b>														
<b>a breve termine</b>	<b>299.994</b>	<b>284.818</b>	<b>294.774</b>	<b>295.132</b>	<b>293.643</b>	<b>291.165</b>	<b>291.442</b>	<b>289.137</b>	<b>284.818</b>	<b>(295.391)</b>	<b>(293.456)</b>	<b>(296.038)</b>	<b>(297.302)</b>	<b>(299.137)</b>
monete e depositi . . .	177.499	172.725	171.439	172.182	171.645	170.515	171.593	169.559	172.725	(175.073)	(173.172)	(175.625)	(176.737)	(178.001)
titoli . . . . .	115.057	107.106	117.918	117.339	117.064	116.316	114.868	114.262	107.106	(114.324)	(114.522)	(114.321)	(114.846)	(115.497)
prestiti di IFM e altre passività	7.439	4.988	5.417	5.611	4.934	4.334	4.982	5.317	4.988	(5.995)	(5.762)	(6.091)	(5.719)	(5.639)
<b>a medio-lungo termine</b>	<b>1.789.079</b>	<b>1.853.316</b>	<b>1.873.766</b>	<b>1.878.508</b>	<b>1.849.538</b>	<b>1.839.728</b>	<b>1.851.631</b>	<b>1.860.856</b>	<b>1.853.316</b>	<b>(1.876.224)</b>	<b>(1.866.681)</b>	<b>(1.884.258)</b>	<b>(1.892.779)</b>	<b>(1.899.138)</b>
<b>con vita residua fino a un anno</b>	<b>186.966</b>	<b>219.519</b>	<b>248.809</b>	<b>232.689</b>	<b>228.062</b>	<b>214.445</b>	<b>209.900</b>	<b>233.930</b>	<b>219.519</b>	<b>(235.558)</b>	<b>(222.595)</b>	<b>(223.660)</b>	<b>(220.770)</b>	<b>(208.323)</b>
monete e depositi . . .	39	41	41	41	41	38	38	38	41	(40)	(40)	(33)	(33)	(33)
titoli . . . . .	182.467	213.690	243.707	227.507	222.878	209.522	205.006	228.974	213.690	(229.790)	(216.814)	(218.838)	(215.944)	(203.524)
prestiti di IFM e altre passività	4.461	5.789	5.062	5.141	5.144	4.885	4.856	4.918	5.789	(5.727)	(5.740)	(4.789)	(4.793)	(4.767)
<b>con vita residua maggiore di un anno</b>	<b>1.602.113</b>	<b>1.633.797</b>	<b>1.624.957</b>	<b>1.645.819</b>	<b>1.621.476</b>	<b>1.625.283</b>	<b>1.641.732</b>	<b>1.626.926</b>	<b>1.633.797</b>	<b>(1.640.666)</b>	<b>(1.644.086)</b>	<b>(1.660.598)</b>	<b>(1.672.009)</b>	<b>(1.690.815)</b>
monete e depositi . . .	733	611	689	684	679	677	672	668	611	(607)	(603)	(605)	(602)	(598)
titoli . . . . .	1.516.959	1.546.045	1.539.604	1.559.141	1.534.755	1.538.051	1.555.010	1.539.106	1.546.045	(1.553.850)	(1.557.073)	(1.572.329)	(1.583.663)	(1.602.964)
prestiti di IFM e altre passività	84.421	87.141	84.664	85.994	86.042	86.556	86.049	87.153	87.141	(86.209)	(86.411)	(87.665)	(87.744)	(87.253)
<b>Composizione del debito per strumento</b>														
monete e depositi . . .	178.270	173.376	172.169	172.908	172.365	171.230	172.303	170.264	173.376	(175.721)	(173.814)	(176.263)	(177.371)	(178.631)
titoli . . . . .	1.814.482	1.866.840	1.901.229	1.903.987	1.874.696	1.863.889	1.874.884	1.882.341	1.866.840	(1.897.964)	(1.888.409)	(1.905.488)	(1.914.453)	(1.921.985)
prestiti di IFM e altre passività	96.321	97.918	95.142	96.746	96.120	95.775	95.887	97.388	97.918	(97.931)	(97.913)	(98.545)	(98.256)	(97.658)
<b>Composizione del debito per valuta</b>														
in euro . . . . .	2.085.754	2.134.766	2.165.323	2.170.432	2.139.977	2.127.699	2.139.852	2.146.696	2.134.766	(2.168.291)	(2.156.779)	(2.176.957)	(2.186.784)	(2.195.041)
in valuta estera . . . . .	3.319	3.368	3.217	3.209	3.204	3.194	3.221	3.297	3.368	(3.324)	(3.358)	(3.338)	(3.296)	(3.233)
<b>Composizione del debito per residenza dei creditori</b>														
residenti . . . . .	1.356.667	1.418.379	1.419.625	1.422.834	1.408.072	1.403.349	1.413.723	1.408.392	1.418.379	(1.451.277)	(1.452.947)	(1.474.194)	(1.481.922)	....
non residenti . . . . .	732.406	719.755	748.915	750.806	735.109	727.544	729.350	741.601	719.755	(720.338)	(707.189)	(706.101)	(708.159)	....

## Debito delle Amministrazioni locali: analisi per comparti e strumenti

(milioni di euro)

Periodo	Regioni e Province autonome			Province e città metropolitane			Comuni			Altri enti	Debito delle Amministrazioni locali
	di cui:		di cui:		di cui:						
	Titoli	Prestiti di IFM e CDP spa	Titoli	Prestiti di IFM e CDP spa	Titoli	Prestiti di IFM e CDP spa					
2015 .....	31.977	7.755	20.452	7.801	2.634	5.121	42.153	6.452	34.541	10.991	92.922
2016 .....	31.512	6.579	21.261	7.532	2.471	5.033	40.906	6.019	33.798	9.373	89.323
2015 - giu.....	34.744	10.595	20.404	7.890	2.709	5.132	43.048	6.671	35.305	12.352	98.034
lug.....	34.256	10.585	20.048	7.873	2.697	5.122	42.835	6.644	35.222	11.981	96.944
ago.....	34.144	10.547	19.978	7.868	2.696	5.119	43.075	6.636	35.510	11.405	96.492
set.....	34.282	10.543	19.998	7.881	2.687	5.138	42.924	6.610	35.249	11.287	96.374
ott.....	33.923	10.500	19.832	7.880	2.686	5.144	42.985	6.597	35.439	11.033	95.821
nov.....	34.331	10.422	20.333	7.897	2.674	5.173	43.069	6.586	35.578	11.163	96.459
dic.....	31.977	7.755	20.452	7.801	2.634	5.121	42.153	6.452	34.541	10.991	92.922
2016 - gen.....	31.361	7.742	20.019	7.781	2.621	5.116	42.095	6.426	34.622	11.416	92.652
feb.....	30.937	7.735	19.659	7.795	2.617	5.137	42.586	6.419	35.176	11.480	92.798
mar.....	31.044	7.727	19.651	7.788	2.612	5.135	42.851	6.395	35.354	11.145	92.827
apr.....	30.986	7.693	19.743	7.795	2.609	5.147	43.068	6.382	35.688	11.372	93.222
mag.....	30.993	7.593	19.870	7.779	2.598	5.147	43.487	6.369	36.137	11.374	93.633
giu.....	30.827	7.452	19.695	7.697	2.554	5.113	41.893	6.232	34.628	10.938	91.354
lug.....	30.652	7.440	19.739	7.657	2.538	5.089	41.580	6.206	34.453	11.285	91.173
ago.....	30.603	7.425	19.675	7.659	2.537	5.094	41.717	6.199	34.638	10.831	90.809
set.....	30.939	7.421	19.806	7.630	2.533	5.069	41.994	6.174	34.846	10.651	91.214
ott.....	30.639	7.388	19.733	7.624	2.531	5.066	41.878	6.161	34.781	10.002	90.143
nov.....	30.626	7.319	19.793	7.623	2.519	5.076	41.608	6.150	34.553	10.160	90.016
dic.....	31.512	6.579	21.261	7.532	2.471	5.033	40.906	6.019	33.798	9.373	89.323
2017 - gen.....	(30.563)	(6.569)	(20.481)	(7.546)	(2.458)	(5.059)	(40.780)	(5.992)	(33.763)	(9.853)	(88.742)
feb.....	(30.816)	(6.564)	(20.739)	(7.524)	(2.457)	(5.039)	(41.242)	(5.986)	(34.279)	(10.062)	(89.643)
mar.....	(30.817)	(6.559)	(20.576)	(7.503)	(2.449)	(5.027)	(41.525)	(5.961)	(34.537)	(9.646)	(89.492)
apr.....	(30.659)	(6.534)	(20.558)	(7.513)	(2.447)	(5.039)	(41.789)	(5.948)	(34.863)	(10.024)	(89.985)
mag.....	(30.546)	(6.446)	(20.575)	(7.498)	(2.435)	(5.038)	(42.001)	(5.935)	(35.103)	(10.038)	(90.083)

**Debito delle Amministrazioni locali: analisi per aree geografiche***(milioni di euro)*

Periodo	Nord ovest	Nord est	Centro	Sud	Isole	Debito delle Amministrazioni locali
2015 .....	27.150	12.611	23.671	20.945	8.545	92.922
2016 .....	26.141	11.696	23.179	20.041	8.267	89.323
2015 - giu. ....	28.229	13.060	24.839	22.006	9.901	98.034
lug. ....	27.822	12.994	24.446	22.135	9.549	96.944
ago. ....	27.861	12.974	24.543	22.052	9.062	96.492
set. ....	27.805	13.034	24.622	21.816	9.097	96.374
ott. ....	27.677	13.056	24.068	21.938	9.081	95.821
nov. ....	27.855	12.929	24.463	21.986	9.226	96.459
dic. ....	27.150	12.611	23.671	20.945	8.545	92.922
2016 - gen. ....	27.605	12.655	23.285	20.503	8.604	92.652
feb. ....	27.613	12.679	23.368	20.513	8.625	92.798
mar. ....	27.388	12.634	23.663	20.553	8.590	92.827
apr. ....	27.612	12.642	23.607	20.652	8.708	93.222
mag. ....	27.729	12.602	23.873	20.748	8.681	93.633
giu. ....	27.010	12.257	23.443	20.264	8.382	91.354
lug. ....	27.042	12.208	23.354	20.135	8.434	91.173
ago. ....	26.933	12.053	23.395	20.074	8.355	90.809
set. ....	27.314	12.088	23.318	20.092	8.401	91.214
ott. ....	26.751	11.986	23.104	19.966	8.337	90.143
nov. ....	26.796	12.025	23.022	19.864	8.309	90.016
dic. ....	26.141	11.696	23.179	20.041	8.267	89.323
2017 - gen. ....	(26.078)	(11.629)	(23.272)	(19.460)	(8.303)	(88.742)
feb. ....	(26.754)	(11.665)	(23.149)	(19.583)	(8.492)	(89.643)
mar. ....	(26.279)	(11.651)	(23.353)	(19.801)	(8.408)	(89.492)
apr. ....	(26.437)	(11.677)	(23.450)	(19.922)	(8.498)	(89.985)
mag. ....	(26.395)	(11.688)	(23.531)	(19.990)	(8.479)	(90.083)

## Debito, depositi attivi e altre attività delle Amministrazioni pubbliche

(milioni di euro)

Periodo	Debito delle Amministrazioni pubbliche	Disponibilità liquide del Tesoro						Debito delle Amministrazioni pubbliche al netto delle disponibilità liquide del Tesoro	Depositi presso IFM residenti	Prestiti a Stati membri dell'UEM (bilaterali o attraverso l'EFSF)	Contributo al capitale dell'ESM
		di cui:									
		Depositi presso la Banca d'Italia (escluso Fondo di ammortamento)				Fondo ammortamento	Impieghi della liquidità				
		di cui:									
Conto disponibilità	Altri depositi										
2015	2.172.850	35.706	5.194	4.752	442	513	30.000	2.137.144	26.911	43.901	14.331
2016	2.217.910	43.085	10.084	9.734	350	1	33.000	2.174.825	29.905	43.901	14.331
2015 - giu.	2.206.109	100.936	41.348	40.815	532	2.558	57.030	2.105.173	25.496	43.901	14.331
lug.	2.201.695	96.205	36.446	36.036	411	2.558	57.200	2.105.490	26.617	43.901	14.331
ago.	2.186.560	73.717	12.459	12.048	411	2.558	58.700	2.112.843	27.006	43.901	14.331
set.	2.193.518	64.016	7.658	7.249	409	2.558	53.800	2.129.502	27.279	43.901	14.331
ott.	2.213.492	81.719	25.071	24.584	487	3.948	52.700	2.131.773	29.305	43.901	14.331
nov.	2.217.390	74.447	23.446	22.978	468	1	51.000	2.142.943	30.232	43.901	14.331
dic.	2.172.850	35.706	5.194	4.752	442	513	30.000	2.137.144	26.911	43.901	14.331
2016 - gen.	2.195.102	63.508	10.926	10.493	432	513	52.070	2.131.594	26.474	43.901	14.331
feb.	2.216.563	74.674	21.591	21.183	408	513	52.570	2.141.889	27.640	43.901	14.331
mar.	2.231.216	69.955	11.708	11.350	359	3.627	54.620	2.161.261	27.372	43.901	14.331
apr.	2.233.195	64.742	13.371	13.021	350	2	51.370	2.168.452	27.909	43.901	14.331
mag.	2.244.057	72.718	26.146	25.788	358	2	46.570	2.171.339	29.905	43.901	14.331
giu.	2.251.002	92.487	36.415	36.070	345	2	56.070	2.158.515	29.034	43.901	14.331
lug.	2.256.163	101.025	54.465	54.112	352	1	46.560	2.155.138	30.982	43.901	14.331
ago.	2.225.260	64.635	18.634	18.294	340	1	46.000	2.160.625	32.142	43.901	14.331
set.	2.213.232	39.294	6.745	6.369	375	490	32.060	2.173.937	31.211	43.901	14.331
ott.	2.224.311	47.668	11.618	11.237	381	490	35.560	2.176.643	31.710	43.901	14.331
nov.	2.231.117	46.059	12.998	12.612	386	1	33.060	2.185.058	33.451	43.901	14.331
dic.	2.217.910	43.085	10.084	9.734	350	1	33.000	2.174.825	29.905	43.901	14.331
2017 - gen.	(2.250.841)	(77.430)	(41.510)	41.174	(337)	..	35.920	(2.173.410)	(29.938)	(43.901)	(14.331)
feb.	(2.240.135)	(56.761)	(20.755)	20.427	(328)	16	35.990	(2.183.374)	(31.442)	(43.901)	(14.331)
mar.	(2.260.276)	(54.589)	(18.280)	17.903	(377)	149	36.160	(2.205.687)	(32.582)	(43.901)	(14.331)
apr.	(2.270.678)	(58.463)	(22.964)	22.613	(352)	149	35.350	(2.212.215)	(33.872)	(43.901)	(14.331)
mag.	(2.278.855)	(58.943)	(28.454)	28.108	(346)	149	(30.340)	(2.219.913)	(35.311)	(43.901)	(14.331)



## Appendice metodologica

### Indicazioni generali

Questa pubblicazione riporta i dati relativi al fabbisogno e al debito delle Amministrazioni pubbliche e dei suoi sottosettori (Amministrazioni centrali, Amministrazioni locali ed Enti di previdenza).

Il fabbisogno non coincide con la variazione del debito per effetto principalmente del diverso trattamento riservato alle disponibilità liquide del Tesoro (depositi presso la Banca d'Italia e impieghi della liquidità); il fabbisogno è ottenuto infatti come variazione del debito al netto della variazione delle disponibilità liquide del Tesoro. Il fabbisogno e la variazione del debito differiscono inoltre per i diversi criteri contabili adottati nel computo dei due aggregati statistici. In particolare: a) nel fabbisogno, con l'eccezione dei BOT, le emissioni di titoli sono valutate al "netto ricavo", mentre nel debito esse sono incluse al valore nominale; b) nel fabbisogno le passività denominate in valuta estera sono convertite al tasso di cambio vigente al momento della regolazione dell'operazione, mentre nel debito la conversione è effettuata al tasso di cambio di fine periodo. Alla formazione del fabbisogno delle Amministrazioni centrali concorrono le transazioni con gli altri enti delle Amministrazioni pubbliche; il fabbisogno delle Amministrazioni locali e degli Enti di previdenza riflette pertanto unicamente necessità di finanziamento aggiuntive rispetto a quelle coperte dai trasferimenti statali.

Il debito delle Amministrazioni pubbliche consiste nell'insieme delle passività finanziarie del settore valutate al valore facciale. Esso è consolidato tra e nei sottosettori, ossia esclude le passività che costituiscono attività, nei medesimi strumenti, di enti appartenenti alle Amministrazioni pubbliche, in linea con la definizione adottata ai fini della Procedura per i disavanzi eccessivi dell'Unione economica e monetaria europea. L'aggregato è calcolato in coerenza con i criteri metodologici definiti nel Regolamento del Consiglio delle Comunità Europee n. 479/2009, sommando le passività finanziarie afferenti alle seguenti categorie: monete e depositi, titoli diversi dalle azioni, prestiti. I prestiti di Istituzioni finanziarie monetarie sono attribuiti al sottosettore delle Amministrazioni pubbliche cui appartiene il debitore effettivo, ossia l'ente che è tenuto al rimborso, e non a quello cui appartiene l'ente che riceve il finanziamento.

La Tavola TCCE0100 fornisce informazioni sulla formazione del fabbisogno delle Amministrazioni centrali, partendo dal saldo di cassa del bilancio dello Stato riferito alle partite correnti e a quelle in conto capitale (con l'eccezione, per queste ultime, della variazione delle disponibilità liquide del Tesoro); sono escluse le operazioni relative all'accensione e al rimborso di prestiti. Il saldo di Tesoreria è ottenuto come differenza tra il fabbisogno delle Amministrazioni centrali calcolato dal lato della copertura, con segno invertito, e il saldo di cassa del bilancio dello Stato. Per memoria vengono riportati anche gli incassi da dismissioni mobiliari e altri proventi straordinari.

La tavola TCCE0125 presenta una scomposizione del fabbisogno delle Amministrazioni pubbliche in base alle fonti di finanziamento utilizzate.

La Tavola TCCE0155 riporta la scomposizione del fabbisogno delle Amministrazioni pubbliche per sottosettore.

La tavola TCCE0175 illustra, seguendo il medesimo schema di rappresentazione utilizzato per il fabbisogno, la composizione del debito per strumento. Viene evidenziata inoltre la quota del debito complessivo in valuta estera e quella a medio e a lungo termine, con indicazione della componente a tasso variabile.

La tavola TCCE0200 riporta la ripartizione del debito tra i settori detentori (Banca d'Italia; altre Istituzioni finanziarie monetarie residenti; Istituzioni finanziarie residenti; altri residenti; non residenti).

## Finanza pubblica: fabbisogno e debito

La tavola TCCE0225 descrive la ripartizione del debito tra i sottosettori delle Amministrazioni pubbliche. Per ciascun sottosettore si riporta sia il debito non consolidato (tra i sottosettori) sia quello consolidato.

Le tavole TCCE0250 e TCCE0275 sono dedicate al debito delle Amministrazioni locali. Esse analizzano la composizione del debito di questo sottosettore, rispettivamente, per comparto (Regioni e Province autonome, Province e Città metropolitane, Comuni, Altri enti) e strumento e per area geografica (Nord ovest, Nord est, Centro, Sud e Isole).

La tavola TCCE0300 espone, insieme al debito delle Amministrazioni pubbliche, le disponibilità liquide del Tesoro (depositi presso la Banca d'Italia e impieghi della liquidità), i depositi delle Amministrazioni pubbliche presso le Istituzioni finanziarie monetarie residenti (diversi da quelli che costituiscono impieghi della liquidità), la quota italiana dei prestiti in favore di Stati Membri dell'UEM (erogati sia bilateralmente sia attraverso l'European Financial Stability Facility) e il contributo italiano al capitale dell'European Stability Mechanism. Essa riporta inoltre il valore del debito delle Amministrazioni pubbliche al netto delle disponibilità liquide del Tesoro.

La tavola TCCE0325 evidenzia la ripartizione del debito per vita residua con l'indicazione della componente a tasso variabile; si riporta anche la vita media residua del debito (in anni).

Le tavole TCCE0350 e TCCE0375 riportano, rispettivamente per le Amministrazioni pubbliche e le Amministrazioni centrali, la ripartizione del debito per scadenza originaria, strumenti, valuta e residenza dei creditori.

Le serie storiche dei dati riportati in questo fascicolo sono reperibili anche nella Base Dati Statistica (BDS) disponibile nella sezione Statistiche del sito web della Banca d'Italia ([infostat.bancaditalia.it/inquiry](http://infostat.bancaditalia.it/inquiry)).

### Note alle tavole

*Le tavole sono esposte in ordine di codice. Per ciascuna tavola sono riportate le note relative e gli eventuali riferimenti alla sezione Note alle variabili di classificazione.*

#### **TCCE0100 - Formazione del fabbisogno delle Amministrazioni centrali**

##### **FP.M.IT.S13.TS02.888.102.116.COV.EUR.FPBI - Tesoreria statale: fondi della riscossione**

I flussi della contabilità speciale "Fondi della riscossione" indicano le variazioni delle entrate in attesa di contabilizzazione relative ai tributi erariali, all'IRAP destinata alle Regioni e ai contributi sociali destinati all'INPS versati per il tramite della delega unica: un flusso negativo segnala che le contabilizzazioni effettuate nel mese superano le entrate affluite nella contabilità; un flusso positivo segnala che le contabilizzazioni sono inferiori rispetto alle entrate.

##### **FP.M.IT.S1311.DIS.888.102.116.COV.EUR.FPBI - Proventi di dismissioni di beni mobiliari e altre entrate straordinarie**

Sono inclusi in questa voce i proventi della privatizzazione del capitale di imprese pubbliche e alcuni proventi di natura straordinaria, quali i dividendi

straordinari pagati da imprese pubbliche (connessi di solito con operazioni di liquidazione di imprese) e gli incassi derivanti dalla concessione delle licenze UMTS. L'aggregato comprende inoltre gli incassi derivanti dal rimborso delle attività finanziarie emesse dalle banche e sottoscritte dal Ministero dell'Economia e delle finanze nell'ambito delle misure di sostegno al sistema finanziario previste dalle leggi 28 gennaio 2009, n.2 e 7 agosto 2012, n. 135.

##### **FP.M.IT.S1311.FAB.SBI3.103.115.COV.EUR.FPBI - Amministrazioni Centrali: finanziamento del fabbisogno lordo**

Saldo tra la variazione delle passività delle Amministrazioni centrali, a esclusione di quelle che costituiscono attività di enti appartenenti alle Amministrazioni pubbliche, e quella delle disponibilità liquide del Tesoro. Alla formazione del fabbisogno delle Amministrazioni centrali concorrono i trasferimenti statali agli altri enti delle Amministrazioni pubbliche. La serie include le passività connesse con i prestiti in favore di Stati Mem-

bri dell'UEM erogati attraverso l'European Financial Stability Facility.

**FP.M.IT.S1311.TS01.888.102.116.COV.EUR.FPB  
I - Amministrazioni Centrali: saldo di tesoreria  
(disavanzo: -)**

Il saldo di Tesoreria è ottenuto come differenza tra il fabbisogno delle Amministrazioni centrali calcolato dal lato della copertura, con segno invertito, e il saldo di cassa del bilancio dello Stato. Esso riflette principalmente due componenti: 1) il saldo tra gli incassi di Tesoreria non ancora contabilizzati nel bilancio dello Stato e i pagamenti contabilizzati nel bilancio dello Stato ma non ancora effettuati (con l'eccezione delle operazioni relative all'accensione e al rimborso di passività finanziarie); 2) il saldo tra incassi e pagamenti che transitano per la Tesoreria effettuati da enti delle Amministrazioni pubbliche diversi dallo Stato.

**FP.M.IT.SBI38.BS01.888.102.116.COV.EUR.FPB  
I - Bilancio dello Stato: entrate tributarie**

Flussi contabilizzati in ciascun mese nei relativi capitoli del bilancio dello Stato. A partire dal 1998, con l'introduzione del versamento unificato e della procedura di delega unica, il momento della contabilizzazione non coincide più con quello del versamento in Tesoreria; in talune circostanze, la contabilizzazione e il versamento possono avvenire in mesi diversi. Le entrate tributarie non sono depurate dei rimborsi d'imposta (riportati tra i pagamenti di bilancio) e includono l'IVA destinata alla UE. I flussi mensili sono coerenti con i dati pubblicati dal Ministero dell'Economia e delle Finanze nel Conto riassuntivo del Tesoro. A differenza di questi ultimi, tuttavia, sono al netto delle regolazioni contabili con le Regioni Sicilia, Sardegna, Friuli Venezia Giulia (dal 2009) e, dal 2012, Trentino Alto e Province autonome di Trento e Bolzano.

**FP.M.IT.SBI38.BS07.888.102.116.COV.EUR.FPB  
I - Bilancio dello Stato: saldo tra entrate e spese  
(disavanzo: -)**

Saldo di cassa del bilancio dello Stato riferito alle partite correnti e a quelle in conto capitale (con l'eccezione, per queste ultime, della variazione delle disponibilità liquide del Tesoro); sono escluse le operazioni relative all'accensione e al rimborso di prestiti.

**TCCE0125 - Finanziamento del fabbisogno delle  
Amministrazioni pubbliche: analisi per  
strumenti**

**FP.M.IT.S13.F2.SBI3.103.115.COV.EUR.FPBI -  
Amministrazioni pubbliche: monete e depositi  
passivi in valuta nazionale - variazioni**

Variazione della raccolta postale, delle monete in circolazione e dei depositi presso la Tesoreria di soggetti non appartenenti al settore delle Amministrazioni pubbliche. Dal dicembre 2003, a seguito dell'uscita della Cassa depositi e prestiti dal settore delle Amministrazioni pubbliche, la raccolta postale include solo la quota di pertinenza del Ministero dell'Economia e delle Finanze.

**FP.M.IT.S13.F22OP.SBI51.103.115.COV.EUR.FP  
BI - Amministrazioni pubbliche: impieghi della  
liquidità - variazioni**

Variazione delle consistenze delle operazioni per conto del Tesoro (OPTES) riguardanti impieghi di liquidità presso il sistema finanziario (Decreto del Ministro dell'Economia e delle Finanze n. 25391 del 25 ottobre 2011). Le operazioni sono svolte attraverso aste o negoziazioni bilaterali.

**FP.M.IT.S13.F2BI1.S12BI19.103.115.COV.EUR.F  
PBI - Amministrazioni pubbliche: disponibilità  
liquide del Tesoro variazioni**

Variazione del Conto disponibilità del Tesoro per i servizi di tesoreria (L. 26/11/93, n. 483 e DM 19/9/05), del Fondo per l'ammortamento di titoli di Stato (L. 27/10/93, n. 432, modificata dal DL 8/7/94, n. 436, più volte reiterato e convertito con la L. 6/3/96, n. 110), degli altri depositi presso la Banca d'Italia, inclusi quelli vincolati a scadenza predeterminata, delle operazioni per conto del Tesoro (OPTES) riguardanti impieghi di liquidità presso il sistema finanziario (Decreto del Ministro dell'Economia e delle Finanze n. 25391 del 25 ottobre 2011) e, sino al novembre 1994, del Conto corrente per il servizio di tesoreria provinciale e del Conto transitorio (L. 26/11/93, n. 483).

**FP.M.IT.S13.F2PO.SBI3.103.115.COV.EUR.FPBI  
- Amministrazioni pubbliche: raccolta postale -  
variazioni**

Variazione della raccolta postale. Dal dicembre 2003, a seguito dell'uscita della Cassa depositi e prestiti dal settore delle Amministrazioni pubbliche, la raccolta postale include solo la quota di pertinenza del Ministero dell'Economia e delle finanze.

**FP.M.IT.S13.F31.SBI3.103.115.COV.EUR.FPBI -  
Amministrazioni pubbliche: emissioni nette di titoli  
a breve termine**

Emissioni nette di titoli con scadenza pari o inferiore a un anno effettuate dalle Amministrazioni pubbliche e non sottoscritte da enti appartenenti allo stesso settore. Le emissioni lorde sono valutate al "netto ricavo", con l'eccezione dei BOT per i quali si considera il valore nominale; i rimborsi sono valutati al valore nominale, con l'eccezione dei Commercial paper per i quali si considera il "netto ricavo". Per i titoli denominati in valuta estera la conversione è effettuata al tasso di cambio vigente alla data di emissione o rimborso; si tiene conto di eventuali operazioni di cross currency swap.

**FP.M.IT.S13.F32.SBI3.103.115.COV.EUR.FPBI -  
Amministrazioni pubbliche: emissioni nette di titoli  
a medio e lungo termine**

Emissioni nette di titoli con scadenza superiore a un anno effettuate dalle Amministrazioni pubbliche e non sottoscritte da enti appartenenti allo stesso settore. Le emissioni lorde sono valutate al "netto ricavo"; i rimborsi sono valutati al valore nominale, con l'eccezione dei CTZ per i quali si considera il "netto ricavo". Per i titoli denominati in una valuta diversa da quella nazionale la conversione è effettuata al tasso di cambio vigente alla data di emissione o rimborso; si tiene conto di eventuali operazioni di cross currency swap. La serie comprende i titoli emessi per il rimborso di debiti pregressi, quelli emessi dalle ex aziende autonome il cui onere di rimborso sia a carico dello Stato, quelli emessi nel dicembre 1993 per l'istituzione del Conto disponibilità del Tesoro presso la Banca d'Italia ai sensi della L. 26/11/93, n. 483, e quelli emessi nel mese di novembre 1994 in conversione del Conto transitorio ai sensi del DM 15/11/94 (76.206 miliardi di lire); questi ultimi, ini-

zialmente presenti nel portafoglio della Banca d'Italia, sono stati oggetto di un'operazione di concambio nel dicembre 2002. A seguito della decisione dell'Eurostat del 23 maggio 2005 la serie include anche i titoli emessi da Infrastrutture spa per il finanziamento degli investimenti per l'alta velocità ferroviaria.

**FP.M.IT.S13.F4.SBI2.103.115.COV.EUR.FPBI -  
Amministrazioni pubbliche: altre passività -  
variazioni**

Variazione di passività diverse da moneta e depositi, titoli e prestiti di IMF. In particolare, la voce include la variazione delle passività connesse con: operazioni di cartolarizzazione (per la parte considerata come prestito secondo le regole statistiche europee); prestiti in favore di Stati Membri dell'UEM erogati attraverso l'European Financial Stability Facility; cessioni pro soluto a favore di intermediari finanziari non bancari (in attuazione della decisione dell'Eurostat del 31 luglio 2012). Dal dicembre 2003, a seguito dell'uscita della Cassa depositi e prestiti dal settore delle Amministrazioni pubbliche, e fino all'agosto 2006 (quando la Cassa è stata classificata tra le IFM), la serie comprende i prestiti erogati dalla Cassa depositi e prestiti spa in favore delle Amministrazioni pubbliche (i prestiti di scopo della Cassa sono considerati al netto della quota non ancora erogata, segnalata tra i depositi nelle segnalazioni di vigilanza).

**FP.M.IT.S13.F4.SBI51.103.115.COV.EUR.FPBI -  
Amministrazioni pubbliche: erogazioni nette di  
prestiti da parte di banche e fondi monetari**

Prestiti erogati, al netto dei rimborsi, in favore delle Amministrazioni pubbliche da Istituzioni finanziarie monetarie, dalla Banca europea per gli investimenti e, dal settembre 2006 (quando la Cassa è stata classificata tra le IFM), dalla Cassa depositi e prestiti spa (i prestiti di scopo della Cassa sono considerati al netto della quota non ancora erogata, segnalata tra i depositi nelle segnalazioni di vigilanza). I prestiti denominati in valuta diversa da quella nazionale sono convertiti utilizzando il tasso di cambio vigente alla data di regolazione dell'operazione; si tiene conto di eventuali operazioni di cross currency swap. A seguito della decisione dell'Eurostat del 23 maggio 2005 la serie include anche i prestiti erogati a Infrastrutture spa per il finanziamento degli investimenti per l'alta velocità ferroviaria.

**FP.M.IT.S13.FAB.SBI3.103.115.COV.EUR.FPBI - Amministrazioni pubbliche: finanziamento del fabbisogno lordo**

Differenza tra la variazione delle passività finanziarie delle Amministrazioni pubbliche, a esclusione di quelle che costituiscono attività di altri enti appartenenti alle Amministrazioni pubbliche, e quella delle disponibilità liquide del Tesoro (depositi presso la Banca d'Italia e impieghi della liquidità). La serie include le passività connesse con i prestiti in favore di Stati Membri dell'UEM erogati attraverso l'European Financial Stability Facility.

**FP.M.IT.S13.MGD.SBI3.103.115.COV.EUR.FPBI - Amministrazioni pubbliche: transazioni in strumenti del debito**

Variazione delle passività finanziarie delle Amministrazioni pubbliche, a esclusione di quelle che costituiscono attività di altri enti appartenenti alle Amministrazioni pubbliche.

**TCCE0155 - Finanziamento del fabbisogno delle Amministrazioni pubbliche: analisi per sottosettori**

**FP.M.IT.S13.FAB.SBI3.103.115.COV.EUR.FPBI - Amministrazioni pubbliche: finanziamento del fabbisogno lordo**

Differenza tra la variazione delle passività finanziarie delle Amministrazioni pubbliche, a esclusione di quelle che costituiscono attività di altri enti appartenenti alle Amministrazioni pubbliche, e quella delle disponibilità liquide del Tesoro (depositi presso la Banca d'Italia e impieghi della liquidità). La serie include le passività connesse con i prestiti in favore di Stati Membri dell'UEM erogati attraverso l'European Financial Stability Facility.

**FP.M.IT.S1311.F3.SBI3.103.115.COV.EUR.FPBI - Amministrazioni Centrali: emissioni nette di titoli**

Emissioni nette di titoli effettuate dalle Amministrazioni centrali e non sottoscritte da enti appartenenti alle Amministrazioni pubbliche. Le emissioni lorde sono valutate al "netto ricavo", con l'eccezione dei BOT per i quali si considera il valore nominale; i rimborsi sono valutati al valore nominale, con l'eccezione dei Commercial paper e dei CTZ per i quali si considera il "netto ricavo". Per i titoli denominati in valuta estera la conversione è effettuata al tasso di cambio vigente alla data di

emissione o rimborso; si tiene conto di eventuali operazioni di cross currency swap. La serie comprende, inoltre, i titoli emessi per il rimborso di debiti pregressi, quelli emessi dalle ex aziende autonome il cui onere di rimborso sia a carico dello Stato, quelli emessi nel dicembre 1993 per l'istituzione del Conto disponibilità del Tesoro presso la Banca d'Italia ai sensi della L. 26/11/93, n. 483, e quelli emessi nel mese di novembre 1994 in conversione del Conto transitorio ai sensi del DM 15/11/94 (76.206 miliardi di lire); questi ultimi, inizialmente presenti nel portafoglio della Banca d'Italia, sono stati oggetto di un'operazione di concambio nel dicembre 2002. A seguito della decisione dell'Eurostat del 23 maggio 2005 la serie include anche i titoli emessi da Infrastrutture spa per il finanziamento degli investimenti per l'alta velocità ferroviaria.

**FP.M.IT.S1311.F4.SBI51.103.115.COV.EUR.FPBI - Amministrazioni Centrali: erogazioni nette di prestiti di banche e fondi monetari**

Prestiti erogati, al netto dei rimborsi, da Istituzioni finanziarie monetarie, dalla Banca europea per gli investimenti e, a partire dal settembre 2006 (quando la Cassa è stata classificata tra le IFM), dalla Cassa depositi e prestiti spa (i prestiti di scopo della Cassa sono considerati al netto della quota non ancora erogata, segnalata tra i depositi nelle segnalazioni di vigilanza), il cui rimborso sia a carico delle Amministrazioni centrali. I prestiti denominati in valuta estera sono convertiti utilizzando il tasso di cambio vigente alla data di regolazione dell'operazione; si tiene conto di eventuali operazioni di cross currency swap. A seguito della decisione dell'Eurostat del 23 maggio 2005 la serie include anche i prestiti erogati a Infrastrutture spa per il finanziamento degli investimenti per l'alta velocità ferroviaria.

**FP.M.IT.S1311.FAB.SBI3.103.115.COV.EUR.FPBI - Amministrazioni Centrali: finanziamento del fabbisogno lordo**

Saldo tra la variazione delle passività delle Amministrazioni centrali, a esclusione di quelle che costituiscono attività di enti appartenenti alle Amministrazioni pubbliche, e quella delle disponibilità liquide del Tesoro. Alla formazione del fabbisogno delle Amministrazioni centrali concorrono i trasferimenti statali agli altri enti delle Amministrazioni pubbliche. La serie include le passività connesse con i prestiti in favore di Stati Mem-

bri dell'UEM erogati attraverso l'European Financial Stability Facility.

**FP.M.IT.S1313.F3.SBI3.103.115.COV.EUR.FPBI - Amministrazioni locali: emissioni nette di titoli**

Emissioni nette di titoli effettuate dalle Amministrazioni locali e non sottoscritte da enti appartenenti alle Amministrazioni pubbliche. Le emissioni lorde sono valutate al "netto ricavo" e i rimborsi al valore nominale. Per i titoli denominati in valuta estera la conversione è effettuata al tasso di cambio vigente alla data di emissione o rimborso; si tiene conto di eventuali operazioni di cross currency swap.

**FP.M.IT.S1313.F4.SBI51.103.115.COV.EUR.FPBI - Amministrazioni locali: erogazioni nette di prestiti di banche e fondi monetari**

Prestiti erogati, al netto dei rimborsi, da Istituzioni finanziarie monetarie residenti, dalla Banca europea per gli investimenti e, dal settembre 2006 (quando la Cassa è stata classificata tra le IFM), dalla Cassa depositi e prestiti spa (i prestiti di scopo della Cassa sono considerati al netto della quota non ancora erogata, segnalata tra i depositi nelle segnalazioni di vigilanza), il cui rimborso sia a carico delle Amministrazioni locali. I prestiti denominati in valuta estera sono convertiti utilizzando il tasso di cambio vigente alla data di regolazione dell'operazione; si tiene conto di eventuali operazioni di cross currency swap.

**FP.M.IT.S1313.FAB.SBI3.103.115.COV.EUR.FPBI - Amministrazioni locali: finanziamento del fabbisogno aggiuntivo**

Variazione delle passività delle Amministrazioni locali, a esclusione di quelle che costituiscono attività di enti appartenenti alle Amministrazioni pubbliche. Essa riflette unicamente necessità di finanziamento aggiuntive rispetto a quelle coperte dai trasferimenti statali.

**FP.M.IT.S1314.FAB.SBI3.103.115.COV.EUR.FPBI - Enti di previdenza e assistenza: finanziamento del fabbisogno aggiuntivo**

Variazione delle passività degli Enti di previdenza, a esclusione di quelle che costituiscono attività di enti appartenenti alle Amministrazioni pubbliche. Essa riflette unicamente necessità di finanziamento aggiuntive rispetto a quelle coperte dai trasferimenti statali.

**TCCE0175 - Debito delle Amministrazioni pubbliche: analisi per strumenti**

**FP.M.IT.S13.F2.SBI3.101.112.FAV.EUR.EDP - Amministrazioni pubbliche: monete e depositi passivi in valuta nazionale**

La raccolta postale, le monete in circolazione e i depositi in Tesoreria di soggetti non appartenenti al settore delle Amministrazioni pubbliche. A partire dal dicembre 2003, a seguito dell'uscita della Cassa depositi e prestiti dal settore delle Amministrazioni pubbliche, la raccolta postale include solo la quota di pertinenza del Ministero dell'Economia e delle finanze. Essa comprende buoni postali, ordinari e a termine, e conti correnti postali. A seguito della decisione dell'Eurostat del 23 maggio 2005 la serie include anche i versamenti anticipati effettuati dai concessionari d'imposta (DL 10/12/03, n. 341 convertito con la L. 9/2/04, n. 31 e DL 29/11/04, n. 282 convertito con la L.27/12/04, n. 307).

**FP.M.IT.S13.F2PO.SBI3.101.112.FAV.EUR.EDP - Amministrazioni pubbliche: raccolta postale**

A partire dal dicembre 2003, a seguito dell'uscita della Cassa depositi e prestiti dal settore delle Amministrazioni pubbliche, la raccolta postale include solo la quota di pertinenza del Ministero dell'Economia e delle finanze. Essa comprende buoni postali, ordinari e a termine, e conti correnti postali.

**FP.M.IT.S13.F31.SBI3.101.112.FAV.EUR.EDP - Amministrazioni pubbliche: titoli a breve termine**

Titoli con scadenza originaria fino a un anno emessi dalle Amministrazioni pubbliche e non sottoscritti da enti appartenenti allo stesso settore. I titoli sono valutati al valore nominale. Per i titoli denominati in una valuta diversa da quella nazionale la conversione è effettuata al tasso di cambio di fine periodo. Si tiene altresì conto delle operazioni di swap.

**FP.M.IT.S13.F32.SBI3.101.112.FAV.EUR.EDP - Amministrazioni pubbliche: titoli a medio e a lungo termine**

Titoli con scadenza iniziale superiore a un anno emessi dalle Amministrazioni pubbliche e non sottoscritti da enti appartenenti allo stesso settore. I titoli sono valutati al valore nominale. Per i titoli denominati in una valuta diversa da quella nazionale la conversione è effettuata al tasso di cambio di fine periodo. Si tie-

ne altresí conto delle operazioni di swap. La serie comprende i titoli emessi per il rimborso di debiti pregressi, quelli emessi dalle ex aziende autonome il cui onere di rimborso sia a carico dello Stato, quelli emessi nel dicembre 1993 per l'istituzione del Conto disponibilità del Tesoro presso la Banca d'Italia ai sensi della L. 26/11/93, n. 483 e quelli emessi nel mese di novembre 1994 in conversione del Conto transitorio ai sensi del DM 15/11/94 (76.206 miliardi di lire); questi ultimi, inizialmente presenti nel portafoglio della Banca d'Italia, sono stati oggetto di un'operazione di concambio nel dicembre 2002. A seguito della decisione dell'Eurostat del 23 maggio 2005 la serie include anche i titoli emessi da Infrastrutture spa per il finanziamento degli investimenti per l'alta velocità ferroviaria.

**FP.M.IT.S13.F4.SBI2.101.112.FAV.EUR.EDP -  
Amministrazioni pubbliche: altre passività**

Le passività verso la Banca d'Italia e i proventi delle operazioni di cartolarizzazione per la parte considerata come prestito secondo i criteri indicati dall'Eurostat. A partire dal dicembre 2003, a seguito dell'uscita della Cassa depositi e prestiti dal settore delle Amministrazioni pubbliche, la serie comprende, fino all'agosto 2006, anche i prestiti erogati dalla Cassa depositi e prestiti spa in favore delle Amministrazioni pubbliche al netto della quota parte dei prestiti di scopo non ancora erogata e presente nei depositi nelle segnalazioni di vigilanza. La serie include le passività connesse con i prestiti in favore di Stati Membri dell'UEM erogati attraverso l'European Financial Stability Facility e dal dicembre 1997 le cessioni pro soluto a favore di intermediari finanziari non bancari in attuazione della decisione dell'Eurostat del 31 luglio 2012.

**FP.M.IT.S13.F4.SBI51.101.112.FAV.EUR.EDP -  
Amministrazioni pubbliche: prestiti di banche e  
fondi monetari**

Prestiti in favore delle Amministrazioni pubbliche erogati da Istituzioni finanziarie monetarie residenti, e dalla Banca europea per gli investimenti e, a partire dal settembre 2006, dalla Cassa depositi e prestiti spa. Per i prestiti denominati in valuta diversa da quella nazionale la conversione è effettuata al tasso di cambio di fine periodo. A seguito della decisione dell'Eurostat del 23 maggio 2005 la serie include anche i prestiti erogati da Infrastrutture spa per il finanziamento degli investimenti

per l'alta velocità ferroviaria. L'aggregato è al netto della quota parte dei prestiti di scopo della Cassa depositi e prestiti spa non ancora erogata e presente nei depositi nelle segnalazioni di vigilanza.

**FP.M.IT.S13.MGD.SBI3.101.112.FAV.EUR.EDP -  
Amministrazioni pubbliche: debito lordo**

La somma delle passività finanziarie delle Amministrazioni pubbliche, a esclusione di quelle che costituiscono attività di enti appartenenti allo stesso settore. L'aggregato è calcolato in coerenza con i criteri metodologici definiti nel Regolamento del Consiglio delle Comunità Europee n. 479/2009.

**FP.M.IT.S13.MGD01.SBI3.101.112.FAV.EUR.ED  
P - Amministrazioni pubbliche: debito lordo con  
scadenza iniziale > 1 anno**

La somma delle passività finanziarie con scadenza originaria superiore a un anno delle Amministrazioni pubbliche, a esclusione di quelle che costituiscono attività di enti appartenenti alle Amministrazioni pubbliche. L'aggregato è calcolato in coerenza con i criteri metodologici definiti nel Regolamento del Consiglio delle Comunità Europee n. 479/2009.

**FP.M.IT.S13.MGD02.SBI3.101.112.FAV.EUR.ED  
P - Altri strumenti a tasso variabile con scadenza  
iniziale maggiore di 1 anno**

La somma delle passività finanziarie a tasso variabile delle Amministrazioni pubbliche, a esclusione di quelle che costituiscono attività di enti appartenenti alle Amministrazioni pubbliche, con scadenza superiore a un anno. L'aggregato è calcolato in coerenza con i criteri metodologici definiti nel Regolamento del Consiglio delle Comunità Europee n. 479/2009.

**FP.M.IT.S13.MGD04.SBI3.101.112.FAV.EUR.ED  
P - Amministrazioni pubbliche: debito lordo in  
valute estere**

La somma delle passività finanziarie denominate in valute estere delle Amministrazioni pubbliche, a esclusione di quelle che costituiscono attività di enti appartenenti allo stesso settore. L'aggregato è calcolato in coerenza con i criteri metodologici definiti nel Regolamento del Consiglio delle Comunità Europee n. 479/2009.

**FP.M.IT.S1311.F4.S2BI15.101.112.FAV.EUR.ED  
P - Amministrazioni Centrali: passività connesse  
con i prestiti a medio e lungo termine erogati  
dall'European Financial Stability Facility (EFSF)**

Passività connesse con i prestiti in favore di Stati Membri dell'UEM erogati attraverso l'European Financial Stability Facility.

**TCCE0200 - Debito delle amministrazioni pubbliche:  
analisi per settori detentori**

**FP.M.IT.S13.F3.S121.101.112.FAV.EUR.EDP -  
Amministrazioni pubbliche: titoli detenuti dalla  
Banca d'Italia**

La quota dei titoli emessi dalle Amministrazioni pubbliche detenuta dalla Banca d'Italia. La serie include i titoli acquistati dalla Banca d'Italia nell'ambito del Securities market programme (SMP) e del Public sector purchase programme (PSPP).

**FP.M.IT.S13.F3.S12BI1.101.112.FAV.EUR.EDP -  
Amministrazioni pubbliche: titoli detenuti da altre  
istituzioni finanziarie monetarie**

La quota dei titoli emessi dalle Amministrazioni pubbliche detenuta da altre Istituzioni finanziarie monetarie.

**FP.M.IT.S13.F3.S12BI2.101.112.FAV.EUR.EDP -  
Amministrazioni pubbliche: titoli detenuti da altre  
istituzioni finanziarie**

La quota dei titoli emessi dalle Amministrazioni pubbliche detenuta da altre istituzioni finanziarie.

**FP.M.IT.S13.F3.S2.101.112.FAV.EUR.EDP -  
Amministrazioni pubbliche: titoli detenuti da non  
residenti**

La quota dei titoli emessi dalle Amministrazioni pubbliche detenuta da soggetti non residenti. L'aggregato è in parte stimato sulla base di informazioni contenute nelle segnalazioni per la bilancia dei pagamenti. Dal dicembre 2008 i dati sono rilevati titolo per titolo, direttamente al valore nominale ed includono anche i titoli acquisiti dall'Eurosistema, con l'eccezione di quelli detenuti dalla Banca d'Italia, nell'ambito del Securities market programme (SMP) e del Public sector purchase programme (PSPP).

**FP.M.IT.S13.F3.SBI1.101.112.FAV.EUR.EDP -  
Amministrazioni pubbliche: titoli detenuti da altri  
residenti**

La quota dei titoli emessi dalle Amministrazioni pubbliche detenuta da altri residenti non appartenenti allo stesso settore. L'aggregato è calcolato come residuo.

**FP.M.IT.S13.MGD.S121.101.112.FAV.EUR.EDP -  
Amministrazioni pubbliche: debito lordo detenuto  
da Banca d'Italia**

La quota delle passività finanziarie delle Amministrazioni pubbliche detenuta dalla Banca d'Italia. L'aggregato è calcolato in coerenza con i criteri metodologici definiti nel Regolamento del Consiglio delle Comunità Europee n. 479/2009.

**FP.M.IT.S13.MGD.S12BI1.101.112.FAV.EUR.ED  
P - Amministrazioni pubbliche: debito lordo  
detenuto da altre istituzioni finanziarie monetarie**

La quota delle passività finanziarie delle Amministrazioni pubbliche detenuta da altre Istituzioni finanziarie monetarie. L'aggregato è calcolato in coerenza con i criteri metodologici definiti nel Regolamento del Consiglio delle Comunità Europee n.479/2009.

**FP.M.IT.S13.MGD.S12BI2.101.112.FAV.EUR.ED  
P - Amministrazioni pubbliche: debito lordo  
detenuto da altre istituzioni finanziarie**

La quota delle passività finanziarie delle Amministrazioni pubbliche detenuta da altre istituzioni finanziarie. L'aggregato è calcolato in coerenza con i criteri metodologici definiti nel Regolamento del Consiglio delle Comunità Europee n. 479/2009.

**FP.M.IT.S13.MGD.S2.101.112.FAV.EUR.EDP -  
Amministrazioni pubbliche: debito lordo detenuto  
da non residenti**

La quota delle passività finanziarie delle Amministrazioni pubbliche detenute da soggetti non residenti. L'aggregato è in parte stimato sulla base di informazioni contenute nelle segnalazioni per la bilancia dei pagamenti; esso include le passività connesse con i prestiti in favore di Stati Membri dell'UEM erogati dall'European Financial Stability Facility. Dal dicembre 2008 i dati sono rilevati titolo per titolo direttamente al valore nominale ed includono anche i titoli acquisiti dall'Eurosistema, con l'eccezione di quelli detenuti dalla Banca



d'Italia, nell'ambito del Securities market programme (SMP) e del Public sector purchase programme (PSPP). L'aggregato è calcolato in coerenza con i criteri metodologici definiti nel Regolamento del Consiglio delle Comunità Europee n. 479/2009.

**FP.M.IT.S13.MGD.SBI1.101.112.FAV.EUR.EDP - Amministrazioni pubbliche: debito lordo detenuto da altri residenti**

La quota delle passività finanziarie delle Amministrazioni pubbliche detenuta da altri residenti non appartenenti allo stesso settore. L'aggregato è calcolato come residuo e in coerenza con i criteri metodologici definiti nel Regolamento del Consiglio delle Comunità Europee n. 479/2009.

**FP.M.IT.S13.MGD.SBI3.101.112.FAV.EUR.EDP - Amministrazioni pubbliche: debito lordo**

La somma delle passività finanziarie delle Amministrazioni pubbliche, a esclusione di quelle che costituiscono attività di enti appartenenti allo stesso settore. L'aggregato è calcolato in coerenza con i criteri metodologici definiti nel Regolamento del Consiglio delle Comunità Europee n. 479/2009.

**TCCE0225 - Debito delle Amministrazioni pubbliche: analisi per sottosettori**

**FP.M.IT.S13.MGD.SBI3.101.112.FAV.EUR.EDP - Amministrazioni pubbliche: debito lordo**

La somma delle passività finanziarie delle Amministrazioni pubbliche, a esclusione di quelle che costituiscono attività di enti appartenenti allo stesso settore. L'aggregato è calcolato in coerenza con i criteri metodologici definiti nel Regolamento del Consiglio delle Comunità Europee n. 479/2009.

**FP.M.IT.S1311.F3.SBI3.101.112.FAV.EUR.EDP - Amministrazioni Centrali: titoli**

Titoli emessi dalle Amministrazioni centrali e non sottoscritti da enti appartenenti alle Amministrazioni pubbliche. I titoli sono valutati al valore nominale. Per i titoli denominati in una valuta diversa da quella nazionale la conversione è effettuata al tasso di cambio di fine periodo. Si tiene altresì conto delle operazioni di swap. La serie comprende i titoli emessi per il rimborso di debiti pregressi, quelli emessi dalle ex aziende autonome il cui onere di rimborso sia a carico dello Stato, quelli emessi nel dicembre 1993 per l'istituzione del

Conto disponibilità del Tesoro presso la Banca d'Italia ai sensi della L. 26/11/93, n. 483 e quelli emessi nel mese di novembre 1994 in conversione del Conto transitorio ai sensi del DM 15/11/94 (76.206 miliardi di lire); questi ultimi, inizialmente presenti nel portafoglio della Banca d'Italia, sono stati oggetto di un'operazione di concambio nel dicembre 2002. A seguito della decisione dell'Eurostat del 23 maggio 2005 la serie include anche i titoli emessi da Infrastrutture spa per il finanziamento degli investimenti per l'alta velocità ferroviaria.

**FP.M.IT.S1311.F4.SBI51.101.112.FAV.EUR.EDP - Amministrazioni Centrali: prestiti di banche e fondi monetari**

Prestiti erogati da Istituzioni finanziarie monetarie residenti, dalla Banca europea per gli investimenti e, a partire dal settembre 2006, dalla Cassa depositi e prestiti spa, il cui rimborso sia a carico delle Amministrazioni centrali. Per i prestiti denominati in valuta diversa da quella nazionale la conversione è effettuata al tasso di cambio di fine periodo. A seguito della decisione dell'Eurostat del 23 maggio 2005 la serie include anche i prestiti erogati da Infrastrutture spa per il finanziamento degli investimenti per l'alta velocità ferroviaria. Al netto della quota parte dei prestiti di scopo della Cassa depositi e prestiti spa non ancora erogata e presente nei depositi nelle segnalazioni di vigilanza.

**FP.M.IT.S1311.MGD.S13BI1.101.112.FAV.EUR.EDP - Amministrazioni Centrali: elementi di consolidamento**

Le passività finanziarie delle Amministrazioni centrali che costituiscono attività di enti appartenenti agli altri sottosettori delle Amministrazioni pubbliche. L'aggregato è calcolato in coerenza con i criteri metodologici definiti nel Regolamento del Consiglio delle Comunità Europee n. 479/2009.

**FP.M.IT.S1311.MGD.SBI3.101.112.FAV.EUR.EDP - Amministrazioni Centrali: debito lordo**

La somma delle passività finanziarie delle Amministrazioni centrali, a esclusione di quelle che costituiscono attività di enti appartenenti alle Amministrazioni pubbliche. L'aggregato è calcolato in coerenza con i criteri metodologici definiti nel Regolamento del Consiglio delle Comunità Europee n. 479/2009.

**FP.M.IT.S1311.MGD.SBI4.101.112.FAV.EUR.ED**  
**P - Amministrazioni Centrali: debito lordo non consolidato**

La somma delle passività finanziarie delle Amministrazioni centrali (a esclusione di quelle detenute dallo stesso sottosettore), comprese quelle che costituiscono attività di enti appartenenti agli altri sottosettori delle Amministrazioni pubbliche. L'aggregato è calcolato in coerenza con i criteri metodologici definiti nel Regolamento del Consiglio delle Comunità Europee n. 479/2009.

**FP.M.IT.S1313.F3.SBI3.101.112.FAV.EUR.EDP -**  
**Amministrazioni locali: titoli**

Titoli emessi dalle Amministrazioni locali e non sottoscritti da enti appartenenti alle Amministrazioni pubbliche. I titoli sono valutati al valore nominale. Per i titoli denominati in una valuta diversa da quella nazionale la conversione è effettuata al tasso di cambio di fine periodo. Si tiene altresì conto delle operazioni di swap.

**FP.M.IT.S1313.F4.SBI51.101.112.FAV.EUR.EDP**  
**- Amministrazioni locali: prestiti di banche e fondi monetari**

Prestiti erogati da Istituzioni finanziarie monetarie residenti, dalla Banca europea per gli investimenti e, a partire dal settembre 2006, dalla Cassa depositi e prestiti spa, il cui rimborso sia a carico delle Amministrazioni locali. Per i prestiti denominati in valuta diversa da quella nazionale la conversione è effettuata al tasso di cambio di fine periodo. Al netto della quota parte dei prestiti di scopo della Cassa depositi e prestiti spa non ancora erogata e presente nei depositi nelle segnalazioni di vigilanza.

**FP.M.IT.S1313.MGD.S13BI2.101.112.FAV.EUR.**  
**EDP - Amministrazioni locali: elementi di consolidamento**

Le passività finanziarie delle Amministrazioni locali che costituiscono attività di enti appartenenti agli altri sottosettori delle Amministrazioni pubbliche. L'aggregato è calcolato in coerenza con i criteri metodologici definiti nel Regolamento del Consiglio delle Comunità Europee n. 479/2009.

**FP.M.IT.S1313.MGD.SBI3.101.112.FAV.EUR.ED**  
**P - Amministrazioni locali: debito lordo**

La somma delle passività finanziarie delle Amministrazioni locali, a esclusione di quelle che costituiscono attività di enti appartenenti alle Amministrazioni pubbliche. L'aggregato è calcolato in coerenza con i criteri metodologici definiti nel Regolamento del Consiglio delle Comunità Europee n. 479/2009.

**FP.M.IT.S1313.MGD.SBI5.101.112.FAV.EUR.ED**  
**P - Amministrazioni locali: debito lordo non consolidato**

La somma delle passività finanziarie delle Amministrazioni locali (a esclusione di quelle detenute dallo stesso sottosettore), comprese quelle che costituiscono attività di enti appartenenti agli altri sottosettori delle Amministrazioni pubbliche. L'aggregato è calcolato in coerenza con i criteri metodologici definiti nel Regolamento del Consiglio delle Comunità Europee n. 479/2009.

**FP.M.IT.S1314.MGD.S13BI3.101.112.FAV.EUR.**  
**EDP - Enti di previdenza e assistenza: elementi di consolidamento**

Le passività finanziarie degli Enti di previdenza che costituiscono attività di enti appartenenti agli altri sottosettori delle Amministrazioni pubbliche. L'aggregato è calcolato in coerenza con i criteri metodologici definiti nel Regolamento del Consiglio delle Comunità Europee n. 479/2009.

**FP.M.IT.S1314.MGD.SBI3.101.112.FAV.EUR.ED**  
**P - Enti di previdenza e assistenza: debito lordo**

La somma delle passività finanziarie degli Enti di previdenza, a esclusione di quelle che costituiscono attività di enti appartenenti alle Amministrazioni pubbliche. L'aggregato è calcolato in coerenza con i criteri metodologici definiti nel Regolamento del Consiglio delle Comunità Europee n. 479/2009.

**FP.M.IT.S1314.MGD.SBI6.101.112.FAV.EUR.ED**  
**P - Enti di previdenza e assistenza: debito lordo non consolidato**

La somma delle passività finanziarie degli Enti di previdenza (a esclusione di quelle detenute dallo stesso sottosettore), comprese quelle che costituiscono attività di enti appartenenti agli altri sottosettori delle Amministrazioni pubbliche. L'aggregato è calcolato in

coerenza con i criteri metodologici definiti nel Regolamento del Consiglio delle Comunità Europee n. 479/2009.

**TCCE0250 - Debito delle Amministrazioni locali:  
analisi per comparti e strumenti**

**FP.M.IT.173.F3.SBI3.101.112.FAV.EUR.EDP -  
Comuni: titoli**

Titoli emessi dai Comuni e dalle Unioni di comuni e non sottoscritti da enti appartenenti alle Amministrazioni pubbliche. I titoli sono valutati al valore nominale. Per i titoli denominati in una valuta diversa da quella nazionale la conversione è effettuata in base al tasso di cambio di fine periodo. Si tiene altresì conto delle operazioni di swap.

**FP.M.IT.173.F4.SBI51.101.112.FAV.EUR.EDP -  
Comuni: prestiti di banche e fondi monetari e CDP  
SpA**

Prestiti erogati da Istituzioni finanziarie monetarie residenti, dalla Cassa depositi e prestiti spa e dalla Banca europea per gli investimenti il cui rimborso sia a carico dei Comuni e delle Unioni di comuni. Per i prestiti denominati in valuta diversa da quella nazionale la conversione è effettuata al tasso di cambio di fine periodo. Al netto della quota parte dei prestiti di scopo della Cassa depositi e prestiti spa non ancora erogata e presente nei depositi nelle segnalazioni di vigilanza.

**FP.M.IT.173.MGD.SBI3.101.112.FAV.EUR.EDP -  
Comuni: debito lordo**

La somma delle passività finanziarie dei Comuni e delle Unioni di comuni a esclusione di quelle che costituiscono attività di enti appartenenti alle Amministrazioni pubbliche. L'aggregato è calcolato in coerenza con i criteri metodologici definiti nel Regolamento del Consiglio delle Comunità Europee n. 479/2009.

**FP.M.IT.S1313.MGD.SBI3.101.112.FAV.EUR.ED  
P - Amministrazioni locali: debito lordo**

La somma delle passività finanziarie delle Amministrazioni locali, a esclusione di quelle che costituiscono attività di enti appartenenti alle Amministrazioni pubbliche. L'aggregato è calcolato in coerenza con i criteri metodologici definiti nel Regolamento del Consiglio delle Comunità Europee n. 479/2009.

**FP.M.IT.S13BI27.F3.SBI3.101.112.FAV.EUR.ED  
P - Regioni e Province autonome: titoli**

Titoli emessi dalle Regioni e non sottoscritti da enti appartenenti alle Amministrazioni pubbliche. I titoli sono valutati al valore nominale. Per i titoli denominati in una valuta diversa da quella nazionale la conversione è effettuata in base al tasso di cambio di fine periodo. Si tiene altresì conto delle operazioni di swap.

**FP.M.IT.S13BI27.F4.SBI51.101.112.FAV.EUR.E  
DP - Regioni e Province autonome: prestiti di  
banche e fondi monetari e CDP SpA**

Prestiti erogati da Istituzioni finanziarie monetarie residenti, dalla Cassa depositi e prestiti spa e dalla Banca europea per gli investimenti il cui rimborso sia a carico delle Regioni. Per i prestiti denominati in valuta diversa da quella nazionale la conversione è effettuata al tasso di cambio di fine periodo. Al netto della quota parte dei prestiti di scopo della Cassa depositi e prestiti spa non ancora erogata e presente nei depositi nelle segnalazioni di vigilanza.

**FP.M.IT.S13BI27.MGD.SBI3.101.112.FAV.EUR.E  
DP - Regioni e Province autonome: debito lordo**

La somma delle passività finanziarie delle Regioni, a esclusione di quelle che costituiscono attività di enti appartenenti alle Amministrazioni pubbliche. L'aggregato è calcolato in coerenza con i criteri metodologici definiti nel Regolamento del Consiglio delle Comunità Europee n.479/2009. La serie include anche le passività relative alle operazioni di cartolarizzazione di crediti nei confronti di enti del settore sanitario.

**FP.M.IT.S13BI28.F3.SBI3.101.112.FAV.EUR.ED  
P - Province e Città metropolitane: titoli**

Titoli emessi dalle Province e dalle Città metropolitane e non sottoscritti da enti appartenenti alle Amministrazioni pubbliche. I titoli sono valutati al valore nominale. Per i titoli denominati in una valuta diversa da quella nazionale la conversione è effettuata in base al tasso di cambio di fine periodo. Si tiene altresì conto delle operazioni di swap.

**FP.M.IT.S13BI28.F4.SBI51.101.112.FAV.EUR.E  
DP - Province e Città metropolitane: prestiti di  
banche e fondi monetari e CDP SpA**

Prestiti erogati da Istituzioni finanziarie monetarie residenti, dalla Cassa depositi e prestiti spa e dalla

Banca europea per gli investimenti il cui rimborso sia a carico delle Province e delle Città metropolitane. Per i prestiti denominati in valuta diversa da quella nazionale la conversione è effettuata al tasso di cambio di fine periodo. Al netto della quota parte dei prestiti di scopo della Cassa depositi e prestiti spa non ancora erogata e presente nei depositi nelle segnalazioni di vigilanza.

**FP.M.IT.S13BI28.MGD.SBI3.101.112.FAV.EUR.E  
DP - Province e Città metropolitane: debito lordo**

La somma delle passività finanziarie delle Province e delle Città metropolitane a esclusione di quelle che costituiscono attività di enti appartenenti alle Amministrazioni pubbliche. L'aggregato è calcolato in coerenza con i criteri metodologici definiti nel Regolamento del Consiglio delle Comunità Europee n. 479/2009.

**FP.M.IT.S13BI29.MGD.SBI3.101.112.FAV.EUR.E  
DP - Altri enti locali: debito lordo**

La somma delle passività finanziarie di altri enti delle Amministrazioni locali, a esclusione di quelle che costituiscono attività di enti appartenenti alle Amministrazioni pubbliche. L'aggregato è calcolato in coerenza con i criteri metodologici definiti nel Regolamento del Consiglio delle Comunità Europee n. 479/2009.

**TCCE0275 - Debito delle Amministrazioni locali:  
analisi per aree geografiche**

**FP.M.IT.S1313.MGD.SBI3.101.112.FAV.EUR.ED  
P - Amministrazioni locali: debito lordo**

La somma delle passività finanziarie delle Amministrazioni locali, a esclusione di quelle che costituiscono attività di enti appartenenti alle Amministrazioni pubbliche. L'aggregato è calcolato in coerenza con i criteri metodologici definiti nel Regolamento del Consiglio delle Comunità Europee n. 479/2009.

**FP.M.ITC.S1313.MGD.SBI3.101.112.FAV.EUR.E  
DP - Amministrazioni locali (Nord-Ovest): debito lordo**

La somma delle passività finanziarie delle Amministrazioni locali residenti nel Nord ovest, a esclusione di quelle che costituiscono attività di enti appartenenti alle Amministrazioni pubbliche. L'aggregato è calcolato in coerenza con i criteri metodologici definiti nel Regolamento del Consiglio delle Comunità Europee n. 479/2009.

**FP.M.ITF.S1313.MGD.SBI3.101.112.FAV.EUR.E  
DP - Amministrazioni locali (Sud): debito lordo**

La somma delle passività finanziarie delle Amministrazioni locali residenti nel Sud, a esclusione di quelle che costituiscono attività di enti appartenenti alle Amministrazioni pubbliche. L'aggregato è calcolato in coerenza con i criteri metodologici definiti nel Regolamento del Consiglio delle Comunità Europee n. 479/2009.

**FP.M.ITG.S1313.MGD.SBI3.101.112.FAV.EUR.E  
DP - Amministrazioni locali (Isole): debito lordo**

La somma delle passività finanziarie delle Amministrazioni locali residenti nelle Isole, a esclusione di quelle che costituiscono attività di enti appartenenti alle Amministrazioni pubbliche. L'aggregato è calcolato in coerenza con i criteri metodologici definiti nel Regolamento del Consiglio delle Comunità Europee n. 479/2009.

**FP.M.ITH.S1313.MGD.SBI3.101.112.FAV.EUR.E  
DP - Amministrazioni locali (Nord-Est): debito lordo**

La somma delle passività finanziarie delle Amministrazioni locali residenti nel Nord est, a esclusione di quelle che costituiscono attività di enti appartenenti alle Amministrazioni pubbliche. L'aggregato è calcolato in coerenza con i criteri metodologici definiti nel Regolamento del Consiglio delle Comunità Europee n. 479/2009.

**FP.M.ITI.S1313.MGD.SBI3.101.112.FAV.EUR.ED  
P - Amministrazioni locali (Centro): debito lordo**

La somma delle passività finanziarie delle Amministrazioni locali residenti nel Centro, a esclusione di quelle che costituiscono attività di enti appartenenti alle Amministrazioni pubbliche. L'aggregato è calcolato in coerenza con i criteri metodologici definiti nel Regolamento del Consiglio delle Comunità Europee n. 479/2009.

**TCCE0300 - Debito, depositi attivi e altre attività  
delle Amministrazioni pubbliche**

**FP.M.IT.S13.F22DI.S121.101.111.FAV.EUR.FPBI  
- Conto disponibilità del tesoro**

Il Conto disponibilità del Tesoro per i servizi di tesoreria (L. 26/11/93, n. 483).

**FP.M.IT.S13.F22FA.S121.101.111.FAV.EUR.FPB I - Fondo per l'ammortamento del debito pubblico**

Il Fondo per l'ammortamento di titoli di Stato (L. 27/10/93, n. 432, modificata dal DL 8/7/94, n. 436, più volte reiterato e convertito con la L. 6/3/96, n. 110). Dal gennaio 2015 la gestione e le relative giacenze sono trasferite dalla Banca d'Italia alla Cassa depositi e prestiti (L. 23/12/2014, n.190).

**FP.M.IT.S13.F22OP.SBI51.101.111.FAV.EUR.FP BI - Amministrazioni pubbliche: impieghi della liquidità**

Gli importi derivanti dalle operazioni OPTES riguardanti impieghi di liquidità del Tesoro presso il sistema bancario e conseguenti all'avvio del nuovo sistema di gestione della disponibilità del Tesoro presso la Banca d'Italia (Decreto del Ministro dell'Economia e delle Finanze n. 25391 del 25 ottobre 2011). Le operazioni sono svolte attraverso aste o negoziazione bilaterale.

**FP.M.IT.S13.F2AL.S121.101.111.FAV.EUR.FPBI - Amministrazioni pubbliche: altri depositi presso la Banca d'Italia**

Altri depositi vincolati a scadenza predeterminata. Include principalmente il conto corrente intestato al Dipartimento del Tesoro istituito in base alla convenzione tra la Banca d'Italia e le controparti ammesse a partecipare alle operazioni per conto del Tesoro (OPTES) (Decreto del Ministro dell'Economia e delle Finanze n. 25391 del 25 ottobre 2011).

**FP.M.IT.S13.F2BI1.S121.101.111.FAV.EUR.FPBI - Amministrazioni pubbliche: depositi presso la Banca d'Italia**

Include il Conto disponibilità del Tesoro per i servizi di tesoreria (L. 26/11/93, n. 483 e DM 19/9/05), il Fondo per l'ammortamento di titoli di Stato (L. 27/10/93, n. 432, modificata dal DL 8/7/94, n. 436, più volte reiterato e convertito con la L. 6/3/96, n. 110) e altri depositi vincolati a scadenza predeterminata.

**FP.M.IT.S13.F2BI1.S12BI1.101.111.FAV.EUR.FP BI - Amministrazioni pubbliche: depositi presso istituzioni finanziarie monetarie residenti al netto degli impieghi della liquidità**

La somma dei depositi delle Amministrazioni pubbliche presso le Istituzioni monetarie finanziarie residenti. Non include le operazioni OPTES riguardanti gli

impieghi di liquidità del Tesoro effettuate con intermediari residenti e, con riferimento alla Cassa depositi e prestiti spa, la quota parte dei prestiti di scopo non ancora erogata e il Fondo per l'ammortamento del debito pubblico.

**FP.M.IT.S13.F2BI1.S12BI19.101.111.FAV.EUR.FPBI - Amministrazioni pubbliche: disponibilità liquide del Tesoro**

Include il Conto disponibilità del Tesoro per i servizi di tesoreria (L. 26/11/93, n. 483 e DM 19/9/05), il Fondo per l'ammortamento di titoli di Stato (L. 27/10/93, n. 432, modificata dal DL 8/7/94, n. 436, più volte reiterato e convertito con la L. 6/3/96, n. 110), altri depositi vincolati a scadenza predeterminata, le operazioni OPTES riguardanti impieghi della liquidità del Tesoro presso il sistema bancario (Decreto del Ministro dell'Economia e delle Finanze n.25391 del 25 ottobre 2011) e, sino al novembre 1994, il Conto corrente per il servizio di tesoreria provinciale e il Conto transitorio (L. 26/11/93,n. 483).

**FP.M.IT.S13.F2BI3.S121.101.111.FAV.EUR.FPBI - Amministrazioni pubbliche: depositi presso la Banca d'Italia (escluso Fondo ammortamento)**

Include il Conto disponibilità del Tesoro per i servizi di tesoreria (L. 26/11/93, n. 483 e DM 19/9/05) e altri depositi vincolati a scadenza predeterminata.

**FP.M.IT.S13.MGD.SBI3.101.112.FAV.EUR.EDP - Amministrazioni pubbliche: debito lordo**

La somma delle passività finanziarie delle Amministrazioni pubbliche, a esclusione di quelle che costituiscono attività di enti appartenenti allo stesso settore. L'aggregato è calcolato in coerenza con i criteri metodologici definiti nel Regolamento del Consiglio delle Comunità Europee n. 479/2009.

**FP.M.IT.S13.MGD03.SBI3.101.112.FAV.EUR.EDP - Amministrazioni pubbliche: debito al netto delle disponibilità liquide del Tesoro**

La somma delle passività finanziarie delle Amministrazioni pubbliche, a esclusione di quelle che costituiscono attività di enti appartenenti allo stesso settore, al netto dei depositi delle Amministrazioni pubbliche presso la Banca d'Italia e delle operazioni OPTES riguardanti impieghi della liquidità del Tesoro presso il sistema bancario. L'aggregato è calcolato in coerenza

con i criteri metodologici definiti nel Regolamento del Consiglio delle Comunità Europee n. 479/2009.

**FP.M.IT.S1311.F4.S211.101.111.FAV.EUR.EDP - Amministrazioni Centrali: passività connesse con i prestiti a stati membri dell'UEM (bilaterali o attraverso l'European Financial Stability Facility - EFSF)**

Passività connesse con i prestiti in favore di Stati Membri dell'UEM erogati sia bilateralmente sia attraverso l'European Financial Stability Facility.

**FP.M.IT.S1311.F5.S212.101.111.FAV.EUR.FPBI - Amministrazioni centrali: partecipazioni al capitale dell'European Stability Mechanism (ESM)**

Quota di partecipazione al capitale dell'European Stability Mechanism (ESM). L'ESM dispone di un capitale pari a 700 miliardi, di cui 80 miliardi sotto forma di capitale versato dagli Stati Membri entro il primo semestre del 2014; la parte rimanente è costituita da capitale richiamabile.

**TCCE0325 - Debito delle Amministrazioni pubbliche: analisi per vita residua**

**FP.M.IT.S13.MGD.SBI3.101.112.FAV.EUR.EDP - Amministrazioni pubbliche: debito lordo**

La somma delle passività finanziarie delle Amministrazioni pubbliche, a esclusione di quelle che costituiscono attività di enti appartenenti allo stesso settore. L'aggregato è calcolato in coerenza con i criteri metodologici definiti nel Regolamento del Consiglio delle Comunità Europee n. 479/2009.

**FP.M.IT.S13.MGD05.SBI3.101.112.FAV.EUR.ED P - Amministrazioni pubbliche: debito lordo con vita residua fino a 1 anno**

La somma delle passività finanziarie delle Amministrazioni locali, a esclusione di quelle che costituiscono attività di enti appartenenti alle Amministrazioni pubbliche. L'aggregato è calcolato in coerenza con i criteri metodologici definiti nel Regolamento del Consiglio delle Comunità Europee n. 479/2009.

**FP.M.IT.S13.MGD06.SBI3.101.112.FAV.EUR.ED P - Amministrazioni pubbliche: debito lordo con vita residua tra 1 e 5 anni**

La somma delle passività finanziarie delle Amministrazioni pubbliche, a esclusione di quelle che costitui-

scono attività di enti appartenenti alle Amministrazioni pubbliche, con vita residua tra uno e cinque anni. Fino al novembre 2008 la vita residua dei prestiti è stimata sulla base di quella dei titoli; fino all'agosto 2010 la vita residua dei prestiti erogati dalla Cassa depositi e prestiti è stimata sulla base di quella dei prestiti di Istituzioni finanziarie monetarie. L'aggregato è calcolato in coerenza con i criteri metodologici definiti nel Regolamento del Consiglio delle Comunità Europee n. 479/2009.

**FP.M.IT.S13.MGD07.SBI3.101.112.FAV.EUR.ED P - Debito lordo con vita residua maggiore di 5 anni**

La somma delle passività finanziarie delle Amministrazioni pubbliche, a esclusione di quelle che costituiscono attività di enti appartenenti alle Amministrazioni pubbliche, con vita residua maggiore di cinque anni. Fino al novembre 2008 la vita residua dei prestiti è stimata sulla base di quella dei titoli; fino all'agosto 2010 la vita residua dei prestiti erogati dalla Cassa depositi e prestiti è stimata sulla base di quella dei prestiti di Istituzioni finanziarie monetarie. L'aggregato è calcolato in coerenza con i criteri metodologici definiti nel Regolamento del Consiglio delle Comunità Europee n. 479/2009.

**FP.M.IT.S13.MGD08.SBI3.101.112.FAV.EUR.ED P - Amministrazioni pubbliche: strumenti a tasso variabile con vita residua tra 1 e 5 anni**

La somma delle passività finanziarie a tasso variabile delle Amministrazioni pubbliche, a esclusione di quelle che costituiscono attività di enti appartenenti alle Amministrazioni pubbliche, con vita residua tra uno e cinque anni. Fino al novembre 2008 la vita residua dei prestiti è stimata sulla base di quella dei titoli; fino all'agosto 2010 la vita residua dei prestiti erogati dalla Cassa depositi e prestiti è stimata sulla base di quella dei prestiti di Istituzioni finanziarie monetarie. L'aggregato è calcolato in coerenza con i criteri metodologici definiti nel Regolamento del Consiglio delle Comunità Europee n. 479/2009.

**FP.M.IT.S13.MGD09.SBI3.101.112.FAV.EUR.ED P - Strumenti a tasso variabile con vita residua maggiore di 5 anni**

La somma delle passività finanziarie a tasso variabile delle Amministrazioni pubbliche, a esclusione di quelle che costituiscono attività di enti appartenenti alle Amministrazioni pubbliche, con vita residua maggiore di cinque anni. Fino al novembre 2008 la vita residua

dei prestiti è stimata sulla base di quella dei titoli; fino all'agosto 2010 la vita residua dei prestiti erogati dalla Cassa depositi e prestiti è stimata sulla base di quella dei prestiti di Istituzioni finanziarie monetarie. L'aggregato è calcolato in coerenza con i criteri metodologici definiti nel Regolamento del Consiglio delle Comunità Europee n. 479/2009.

**FP.M.IT.S13.MGD10.SBI3.101.112.FAV.AA.EDP  
- Amministrazioni pubbliche: vita media residua del debito lordo**

Vita media residua in anni delle passività finanziarie delle Amministrazioni pubbliche a esclusione di quelle che costituiscono attività di enti appartenenti alle Amministrazioni pubbliche. Fino al novembre 2008 la vita media residua dei prestiti è stimata sulla base di quella dei titoli; fino all'agosto 2010 la vita media residua dei prestiti erogati dalla Cassa depositi e prestiti è stimata sulla base di quella dei prestiti di Istituzioni finanziarie monetarie. L'aggregato è calcolato in coerenza con i criteri metodologici definiti nel Regolamento del Consiglio delle Comunità Europee n. 479/2009.

**TCCE0350 - Debito delle Amministrazioni pubbliche: analisi per scadenza originaria, strumento, valuta e residenza dei creditori**

**FP.M.IT.S13.F2.SBI3.101.112.FAV.EUR.EDP -  
Amministrazioni pubbliche: monete e depositi passivi in valuta nazionale**

La raccolta postale, le monete in circolazione e i depositi in Tesoreria di soggetti non appartenenti al settore delle Amministrazioni pubbliche. A partire dal dicembre 2003, a seguito dell'uscita della Cassa depositi e prestiti dal settore delle Amministrazioni pubbliche, la raccolta postale include solo la quota di pertinenza del Ministero dell'Economia e delle finanze. Essa comprende buoni postali, ordinari e a termine, e conti correnti postali. A seguito della decisione dell'Eurostat del 23 maggio 2005 la serie include anche i versamenti anticipati effettuati dai concessionari d'imposta (DL 10/12/03, n. 341 convertito con la L. 9/2/04, n. 31 e DL 29/11/04, n. 282 convertito con la L.27/12/04, n. 307).

**FP.M.IT.S13.F2R00.SBI3.101.112.FAV.EUR.EDP  
- Amministrazioni pubbliche: monete e depositi a breve termine**

Le monete in circolazione, i depositi in Tesoreria di soggetti non appartenenti al settore delle Amministrazioni pubbliche e la raccolta postale, a esclusione dei buoni postali fruttiferi a termine e dei libretti vincolati di risparmio postale. A partire dal dicembre 2003, a seguito dell'uscita della Cassa depositi e prestiti dal settore delle Amministrazioni pubbliche, la raccolta postale include solo la quota di pertinenza del Ministero dell'Economia e delle finanze. Essa comprende i buoni postali ordinari e i conti correnti postali. A seguito della decisione dell'Eurostat del 23 maggio 2005 la serie include i versamenti anticipati effettuati dai concessionari d'imposta (DL 10/12/03, n. 341 convertito con la L. 9/2/04, n. 31 e DL 29/11/04, n. 282 convertito con la L. 27/12/04, n. 307).

**FP.M.IT.S13.F2R01.SBI3.101.112.FAV.EUR.EDP  
- Amministrazioni pubbliche: monete e depositi a medio e lungo termine con vita residua < 1 anno**

La quota di pertinenza del Ministero dell'Economia e delle finanze di libretti vincolati di risparmio postale e buoni postali fruttiferi a termine con vita residua fino a un anno.

**FP.M.IT.S13.F2R02.SBI3.101.112.FAV.EUR.EDP  
- Amministrazioni pubbliche: monete e depositi a medio e lungo termine con vita residua > 1 anno**

La quota di pertinenza del Ministero dell'Economia e delle finanze di libretti vincolati di risparmio postale e buoni postali fruttiferi a termine con vita residua superiore a un anno.

**FP.M.IT.S13.F3.SBI3.101.112.FAV.EUR.EDP -  
Amministrazioni pubbliche: titoli di debito**

Titoli di debito emessi dalle Amministrazioni pubbliche e non sottoscritti da enti appartenenti allo stesso settore. I titoli sono valutati al valore nominale. Per i titoli denominati in una valuta diversa da quella nazionale, la conversione è effettuata al tasso di cambio di fine periodo. Si tiene conto delle operazioni di swap. La serie comprende i titoli emessi per il rimborso di debiti pregressi, quelli emessi dalle ex aziende autonome il cui onere di rimborso sia a carico dello Stato, quelli emessi nel dicembre 1993 per l'istituzione del Conto disponibilità del Tesoro presso la Banca d'Italia ai sensi della L.

26/11/93, n. 483 e quelli emessi nel mese di novembre 1994 in conversione del Conto transitorio ai sensi del DM 15/11/94 (76.206 miliardi di lire); questi ultimi, inizialmente presenti nel portafoglio della Banca d'Italia, sono stati oggetto di un'operazione di concambio nel dicembre 2002. A seguito della decisione dell'Eurostat del 23 maggio 2005 la serie include i titoli emessi da Infrastrutture spa per il finanziamento degli investimenti per l'alta velocità ferroviaria.

**FP.M.IT.S13.F31.SBI3.101.112.FAV.EUR.EDP -  
Amministrazioni pubbliche: titoli a breve termine**

Titoli con scadenza originaria fino a un anno emessi dalle Amministrazioni pubbliche e non sottoscritti da enti appartenenti allo stesso settore. I titoli sono valutati al valore nominale. Per i titoli denominati in una valuta diversa da quella nazionale la conversione è effettuata al tasso di cambio di fine periodo. Si tiene altresì conto delle operazioni di swap.

**FP.M.IT.S13.F32R01.SBI3.101.112.FAV.EUR.ED  
P - Amministrazioni pubbliche: titoli di debito a  
medio e lungo termine con vita residua < 1 anno**

Titoli con scadenza originaria superiore a un anno e con vita residua fino a un anno, emessi dalle Amministrazioni pubbliche e non sottoscritti da enti appartenenti allo stesso settore. I titoli sono valutati al valore nominale. Per i titoli denominati in una valuta diversa da quella nazionale la conversione è effettuata al tasso di cambio di fine periodo. Si tiene conto delle operazioni di swap.

**FP.M.IT.S13.F32R02.SBI3.101.112.FAV.EUR.ED  
P - Amministrazioni pubbliche: titoli di debito a  
medio e lungo termine con vita residua > 1 anno**

Titoli con vita residua superiore a un anno, emessi dalle Amministrazioni pubbliche e non sottoscritti da enti appartenenti allo stesso settore. I titoli sono valutati al valore nominale. Per i titoli denominati in una valuta diversa da quella nazionale la conversione è effettuata al tasso di cambio di fine periodo. Si tiene conto delle operazioni di swap.

**FP.M.IT.S13.F4.SBI3.101.112.FAV.EUR.EDP -  
Amministrazioni pubbliche: prestiti**

Prestiti erogati in favore delle Amministrazioni pubbliche, al netto di quelli che costituiscono attività di enti

appartenenti alle Amministrazioni pubbliche. Per le componenti si veda la tavola TCCE0175.

**FP.M.IT.S13.F41.SBI3.101.112.FAV.EUR.EDP -  
Amministrazioni pubbliche: prestiti a breve termine**

Prestiti erogati in favore delle Amministrazioni pubbliche con scadenza originaria fino a un anno, al netto di quelli che costituiscono attività di enti appartenenti alle Amministrazioni pubbliche.

**FP.M.IT.S13.F42R01.SBI3.101.112.FAV.EUR.ED  
P - Amministrazioni pubbliche: prestiti a medio e a  
lungo termine con vita residua < 1 anno**

Prestiti erogati in favore delle Amministrazioni pubbliche con scadenza originaria superiore a un anno e vita residua fino a un anno, al netto di quelli che costituiscono attività di enti appartenenti alle Amministrazioni pubbliche.

**FP.M.IT.S13.F42R02.SBI3.101.112.FAV.EUR.ED  
P - Amministrazioni pubbliche: prestiti a medio e a  
lungo termine con vita residua > 1 anno**

Prestiti erogati in favore delle Amministrazioni pubbliche con vita residua superiore a un anno, al netto di quelli che costituiscono attività di enti appartenenti alle Amministrazioni pubbliche.

**FP.M.IT.S13.MGD.S2.101.112.FAV.EUR.EDP -  
Amministrazioni pubbliche: debito lordo detenuto  
da non residenti**

La quota delle passività finanziarie delle Amministrazioni pubbliche detenute da soggetti non residenti. L'aggregato è in parte stimato sulla base di informazioni contenute nelle segnalazioni per la bilancia dei pagamenti; esso include le passività connesse con i prestiti in favore di Stati Membri dell'UEM erogati dall'European Financial Stability Facility. Dal dicembre 2008 i dati sono rilevati titolo per titolo direttamente al valore nominale ed includono anche i titoli acquisiti dall'Eurosistema, con l'eccezione di quelli detenuti dalla Banca d'Italia, nell'ambito del Securities market programme (SMP) e del Public sector purchase programme (PSPP). L'aggregato è calcolato in coerenza con i criteri metodologici definiti nel Regolamento del Consiglio delle Comunità Europee n. 479/2009.



**FP.M.IT.S13.MGD.SBI122.101.112.FAV.EUR.ED**  
**P - Amministrazioni pubbliche: debito lordo detenuto da residenti**

La quota delle passività finanziarie delle Amministrazioni pubbliche detenute da soggetti residenti. Per le singole componenti si veda tavola TCCE0200.

**FP.M.IT.S13.MGD.SBI3.101.112.FAV.EUR.EDP -**  
**Amministrazioni pubbliche: debito lordo**

La somma delle passività finanziarie delle Amministrazioni pubbliche, a esclusione di quelle che costituiscono attività di enti appartenenti allo stesso settore. L'aggregato è calcolato in coerenza con i criteri metodologici definiti nel Regolamento del Consiglio delle Comunità Europee n. 479/2009.

**FP.M.IT.S13.MGD01.SBI3.101.112.FAV.EUR.ED**  
**P - Amministrazioni pubbliche: debito lordo con scadenza iniziale > 1 anno**

La somma delle passività finanziarie con scadenza originaria superiore a un anno delle Amministrazioni pubbliche, a esclusione di quelle che costituiscono attività di enti appartenenti alle Amministrazioni pubbliche. L'aggregato è calcolato in coerenza con i criteri metodologici definiti nel Regolamento del Consiglio delle Comunità Europee n. 479/2009.

**FP.M.IT.S13.MGD04.SBI3.101.112.FAV.EUR.ED**  
**P - Amministrazioni pubbliche: debito lordo in valute estere**

La somma delle passività finanziarie denominate in valute estere delle Amministrazioni pubbliche, a esclusione di quelle che costituiscono attività di enti appartenenti allo stesso settore. L'aggregato è calcolato in coerenza con i criteri metodologici definiti nel Regolamento del Consiglio delle Comunità Europee n. 479/2009.

**FP.M.IT.S13.MGD11.SBI3.101.112.FAV.EUR.ED**  
**P - Amministrazioni pubbliche: debito lordo in Euro**

La somma delle passività finanziarie denominate in euro delle Amministrazioni pubbliche, a esclusione di quelle che costituiscono attività di enti appartenenti allo stesso settore. L'aggregato è calcolato in coerenza con i criteri metodologici definiti nel Regolamento del Consiglio delle Comunità Europee n. 479/2009.

**FP.M.IT.S13.MGD12.SBI3.101.112.FAV.EUR.ED**  
**P - Amministrazioni pubbliche: debito lordo a medio e lungo termine con vita residua < 1 anno**

La somma delle passività finanziarie delle Amministrazioni pubbliche con scadenza originaria superiore a un anno e con vita residua fino a un anno. Sono escluse le passività che costituiscono attività di enti appartenenti alle Amministrazioni pubbliche. L'aggregato è calcolato in coerenza con i criteri metodologici definiti nel Regolamento del Consiglio delle Comunità Europee n. 479/2009.

**FP.M.IT.S13.MGD13.SBI3.101.112.FAV.EUR.ED**  
**P - Amministrazioni pubbliche: debito lordo a medio e lungo termine con vita residua > 1 anno**

La somma delle passività finanziarie delle Amministrazioni pubbliche con vita residua superiore a un anno. Sono escluse le passività che costituiscono attività di enti appartenenti alle Amministrazioni pubbliche. L'aggregato è calcolato in coerenza con i criteri metodologici definiti nel Regolamento del Consiglio delle Comunità Europee n. 479/2009.

**FP.M.IT.S13.MGD14.SBI3.101.112.FAV.EUR.ED**  
**P - Amministrazioni pubbliche: debito lordo a breve termine**

La somma delle passività finanziarie delle Amministrazioni pubbliche con scadenza originaria fino a un anno, a esclusione di quelle che costituiscono attività di enti appartenenti allo stesso settore. L'aggregato è calcolato in coerenza con i criteri metodologici definiti nel Regolamento del Consiglio delle Comunità Europee n. 479/2009.

**TCCE0375 - Debito delle Amministrazioni centrali: analisi per scadenza originaria, strumento, valuta e residenza dei creditori**

**FP.M.IT.S1311.F2.SBI4.101.112.FAV.EUR.EDP -**  
**Amministrazioni Centrali: monete e depositi (consolidati nell'ambito delle Amministrazioni Centrali)**

L'aggregato coincide con quello attribuito alle Amministrazioni pubbliche (cfr. tavola TCCE0175).

**FP.M.IT.S1311.F2R00.SBI4.101.112.FAV.EUR.E  
DP - Amministrazioni Centrali: monete e depositi a  
breve termine**

L'aggregato coincide con quello attribuito alle Amministrazioni pubbliche (cfr. tavola TCCE0350).

**FP.M.IT.S1311.F2R01.SBI4.101.112.FAV.EUR.E  
DP - Amministrazioni Centrali: monete e depositi a  
medio e lungo termine con vita residua < 1 anno**

L'aggregato coincide con quello attribuito alle Amministrazioni pubbliche (cfr. tavola TCCE0350).

**FP.M.IT.S1311.F2R02.SBI4.101.112.FAV.EUR.E  
DP - Amministrazioni Centrali: monete e depositi a  
medio e lungo termine con vita residua >1 anno**

La quota di pertinenza del Ministero dell'Economia e delle finanze di libretti vincolati di risparmio postale e buoni postali fruttiferi a termine con vita residua superiore a un anno.

**FP.M.IT.S1311.F3.SBI4.101.112.FAV.EUR.EDP -  
Amministrazioni Centrali: titoli di debito  
(consolidati nell'ambito delle Amministrazioni  
Centrali)**

Titoli di debito emessi dalle Amministrazioni centrali e non sottoscritti da enti appartenenti allo stesso settore. I titoli sono valutati al valore nominale. Per i titoli denominati in una valuta diversa da quella nazionale, la conversione è effettuata al tasso di cambio di fine periodo. Si tiene conto delle operazioni di swap. La serie comprende i titoli emessi per il rimborso di debiti pregressi, quelli emessi dalle ex aziende autonome il cui onere di rimborso sia a carico dello Stato, quelli emessi nel dicembre 1993 per l'istituzione del Conto disponibilità del Tesoro presso la Banca d'Italia ai sensi della L. 26/11/93, n. 483 e quelli emessi nel mese di novembre 1994 in conversione del Conto transitorio ai sensi del DM 15/11/94 (76.206 miliardi di lire); questi ultimi, inizialmente presenti nel portafoglio della Banca d'Italia, sono stati oggetto di un'operazione di concambio nel dicembre 2002. A seguito della decisione dell'Eurostat del 23 maggio 2005, la serie include i titoli emessi da Infrastrutture spa per il finanziamento degli investimenti per l'alta velocità ferroviaria.

**FP.M.IT.S1311.F31.SBI4.101.112.FAV.EUR.EDP  
- Amministrazioni Centrali: titoli di debito a breve**

**termine (consolidati nell'ambito delle  
Amministrazioni Centrali)**

Titoli con scadenza originaria fino a un anno, emessi dalle Amministrazioni centrali e non sottoscritti da altri enti appartenenti allo stesso sottosettore. I titoli sono valutati al valore nominale. Per i titoli denominati in una valuta diversa da quella nazionale, la conversione è effettuata al tasso di cambio di fine periodo. Si tiene conto delle operazioni di swap.

**FP.M.IT.S1311.F32R01.SBI4.101.112.FAV.EUR.  
EDP - Amministrazioni Centrali: titoli di debito a  
medio e lungo termine con vita residua < 1 anno**

Titoli con scadenza originaria superiore a un anno e con vita residua fino a un anno, emessi dalle Amministrazioni centrali e non sottoscritti da enti appartenenti allo stesso sottosettore. I titoli sono valutati al valore nominale. Per i titoli denominati in una valuta diversa da quella nazionale, la conversione è effettuata al tasso di cambio di fine periodo. Si tiene conto delle operazioni di swap.

**FP.M.IT.S1311.F32R02.SBI4.101.112.FAV.EUR.  
EDP - Amministrazioni Centrali: titoli di debito a  
medio e lungo termine con vita residua > 1 anno**

Titoli con vita residua superiore a un anno, emessi dalle Amministrazioni centrali e non sottoscritti da enti appartenenti allo stesso sottosettore. I titoli sono valutati al valore nominale. Per i titoli denominati in una valuta diversa da quella nazionale, la conversione è effettuata al tasso di cambio di fine periodo. Si tiene conto delle operazioni di swap.

**FP.M.IT.S1311.F4.SBI4.101.112.FAV.EUR.EDP -  
Amministrazioni Centrali: prestiti (consolidati  
nell'ambito delle Amministrazioni Centrali)**

Prestiti erogati in favore delle Amministrazioni centrali, al netto di quelli che costituiscono attività di enti appartenenti allo stesso sottosettore. Per i prestiti denominati in valuta diversa da quella nazionale, la conversione è effettuata al tasso di cambio di fine periodo. La serie include i prestiti di banche e fondi monetari (cfr. tavola TCCE0225), di altri residenti, le passività verso la Banca d'Italia, i proventi delle operazioni di cartolarizzazione per la parte considerata come prestito secondo i criteri indicati dall'Eurostat, le passività connesse con i prestiti in favore di Stati Membri dell'UEM erogati attraverso l'European Financial Stabi-

lity Facility e, dal dicembre 1997, le cessioni pro soluto a favore di intermediari finanziari non bancari in attuazione della decisione dell'Eurostat del 31 luglio 2012. A partire dal dicembre 2003, a seguito dell'uscita della Cassa depositi e prestiti dal settore delle Amministrazioni pubbliche, la serie comprende, fino all'agosto 2006, anche i prestiti erogati dalla Cassa depositi e prestiti spa in favore delle Amministrazioni centrali al netto della quota parte dei prestiti di scopo non ancora erogata e presente nei depositi nelle segnalazioni di vigilanza. A seguito della decisione dell'Eurostat del 23 maggio 2005, la serie include i prestiti erogati da Infrastrutture spa per il finanziamento degli investimenti per l'alta velocità ferroviaria.

**FP.M.IT.S1311.F41.SBI4.101.112.FAV.EUR.EDP - Amministrazioni Centrali: prestiti a breve termine (consolidati nell'ambito delle Amministrazioni Centrali)**

Prestiti erogati in favore delle Amministrazioni centrali con scadenza originaria fino a un anno. La serie include le passività verso la Banca d'Italia e, dal dicembre 1997, le cessioni pro soluto a favore di intermediari finanziari non bancari in attuazione della decisione dell'Eurostat del 31 luglio 2012.

**FP.M.IT.S1311.F42R01.SBI4.101.112.FAV.EUR.EDP - Amministrazioni Centrali: prestiti a medio e a lungo termine con vita residua < 1 anno**

Prestiti erogati in favore delle Amministrazioni centrali con scadenza originaria superiore a un anno e vita residua fino a un anno.

**FP.M.IT.S1311.F42R02.SBI4.101.112.FAV.EUR.EDP - Amministrazioni Centrali: prestiti a medio e a lungo termine con vita residua > 1 anno**

Prestiti erogati in favore delle Amministrazioni centrali con vita residua superiore a un anno. Per i prestiti denominati in valuta diversa da quella nazionale, la conversione è effettuata al tasso di cambio di fine periodo.

**FP.M.IT.S1311.MGD.S2.101.112.FAV.EUR.EDP - Amministrazioni Centrali: debito lordo detenuto da non residenti**

La quota delle passività finanziarie delle Amministrazioni centrali detenute da soggetti non residenti.

**FP.M.IT.S1311.MGD.SBI146.101.112.FAV.EUR.EDP - Amministrazioni Centrali: debito lordo detenuto da residenti**

La quota delle passività finanziarie delle Amministrazioni centrali detenute da soggetti residenti.

**FP.M.IT.S1311.MGD.SBI4.101.112.FAV.EUR.EDP - Amministrazioni Centrali: debito lordo non consolidato**

La somma delle passività finanziarie delle Amministrazioni centrali (a esclusione di quelle detenute dallo stesso sottosettore), comprese quelle che costituiscono attività di enti appartenenti agli altri sottosettori delle Amministrazioni pubbliche. L'aggregato è calcolato in coerenza con i criteri metodologici definiti nel Regolamento del Consiglio delle Comunità Europee n. 479/2009.

**FP.M.IT.S1311.MGD01.SBI4.101.112.FAV.EUR.EDP - Amministrazioni Centrali: debito lordo a medio e lungo termine**

La somma delle passività finanziarie delle Amministrazioni centrali con scadenza originaria superiore a un anno (a esclusione di quelle detenute dallo stesso settore), comprese quelle che costituiscono attività di enti appartenenti agli altri sottosettori delle Amministrazioni pubbliche. L'aggregato è calcolato in coerenza con i criteri metodologici definiti nel Regolamento del Consiglio delle Comunità Europee n. 479/2009.

**FP.M.IT.S1311.MGD04.SBI4.101.112.FAV.EUR.EDP - Amministrazioni Centrali: debito lordo non consolidato in valuta estera**

La somma delle passività finanziarie denominate in valuta estera delle Amministrazioni centrali, a esclusione di quelle detenute dallo stesso settore. Sono incluse quelle che costituiscono attività di enti appartenenti agli altri sottosettori delle Amministrazioni pubbliche. L'aggregato è calcolato in coerenza con i criteri metodologici definiti nel Regolamento del Consiglio delle Comunità Europee n. 479/2009.

**FP.M.IT.S1311.MGD11.SBI4.101.112.FAV.EUR.EDP - Amministrazioni Centrali: debito lordo in Euro**

La somma delle passività finanziarie denominate in euro delle Amministrazioni centrali, a esclusione di quelle detenute dallo stesso settore. Sono incluse quel-

le che costituiscono attività di enti appartenenti agli altri sottosettori delle Amministrazioni pubbliche. L'aggregato è calcolato in coerenza con i criteri metodologici definiti nel Regolamento del Consiglio delle Comunità Europee n. 479/2009.

**FP.M.IT.S1311.MGD12.SBI4.101.112.FAV.EUR.  
EDP - Amministrazioni Centrali: debito lordo a  
medio e lungo termine con vita residua < 1 anno**

La somma delle passività finanziarie delle Amministrazioni centrali con scadenza originaria superiore a un anno e con vita residua fino a un anno, a esclusione di quelle detenute dallo stesso settore. Sono incluse le passività che costituiscono attività di enti appartenenti agli altri sottosettori delle Amministrazioni pubbliche. L'aggregato è calcolato in coerenza con i criteri metodologici definiti nel Regolamento del Consiglio delle Comunità Europee n. 479/2009.

**FP.M.IT.S1311.MGD13.SBI4.101.112.FAV.EUR.  
EDP - Amministrazioni Centrali: debito lordo a  
medio e lungo termine con vita residua > 1 anno**

La somma delle passività finanziarie delle Amministrazioni centrali con vita residua superiore a un anno, a esclusione di quelle detenute dallo stesso settore. Sono incluse quelle che costituiscono attività di enti appartenenti agli altri sottosettori delle Amministrazioni pubbliche. L'aggregato è calcolato in coerenza con i criteri metodologici definiti nel Regolamento del Consiglio delle Comunità Europee n. 479/2009.

**FP.M.IT.S1311.MGD14.SBI4.101.112.FAV.EUR.  
EDP - Amministrazioni Centrali: debito lordo a  
breve termine**

La somma delle passività finanziarie delle Amministrazioni centrali con scadenza originaria fino a un anno (a esclusione di quelle detenute dallo stesso settore), comprese quelle che costituiscono attività di enti appartenenti agli altri sottosettori delle Amministrazioni pubbliche. L'aggregato è calcolato in coerenza con i criteri metodologici definiti nel Regolamento del Consiglio delle Comunità Europee n. 479/2009.

Tutti i fascicoli della collana Statistiche sono disponibili sul sito internet della Banca d'Italia:

<http://www.bancaditalia.it/statistiche/>

Eventuali chiarimenti sui dati contenuti in questa pubblicazione possono essere richiesti via e-mail all'indirizzo: [statistiche@bancaditalia.it](mailto:statistiche@bancaditalia.it)

Pubblicazione non soggetta a registrazione ai sensi dell'art. 3 bis della L. 103/2012