

Finanza pubblica: fabbisogno e debito

14 aprile 2017

Per informazioni: statistiche@bancaditalia.it
www.bancaditalia.it/statistiche/index.html

Figura 1

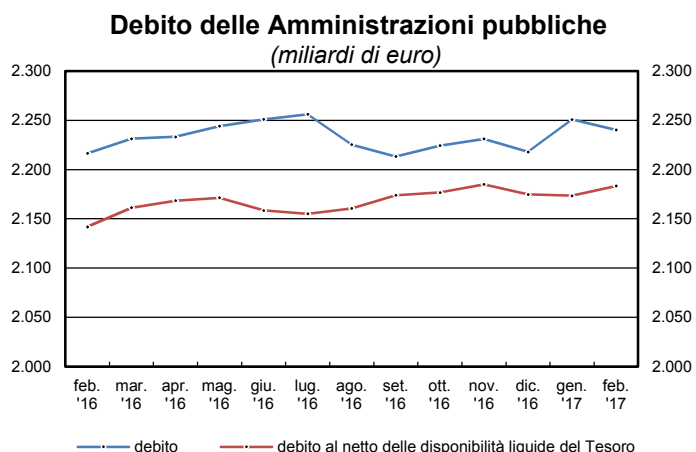


Figura 2

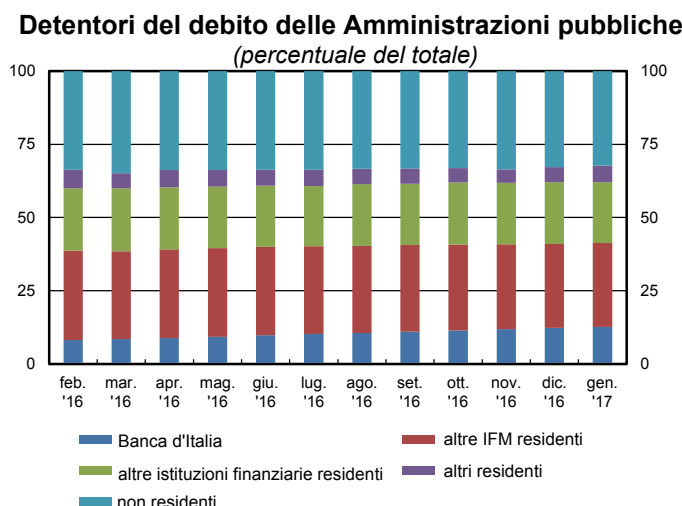


Figura 3

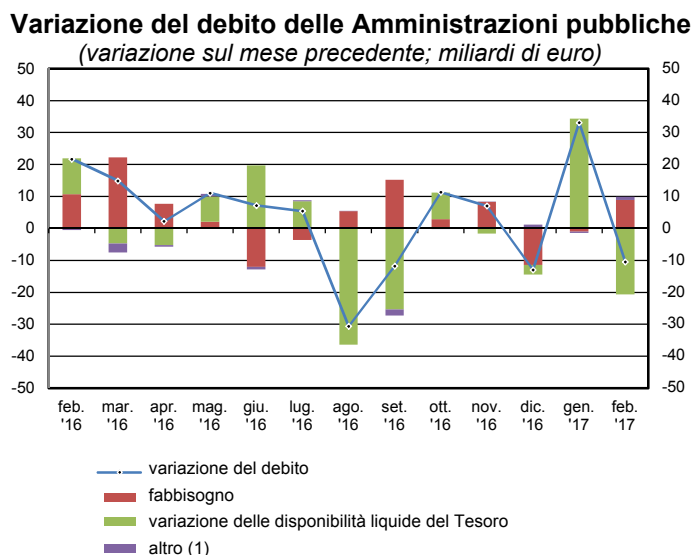
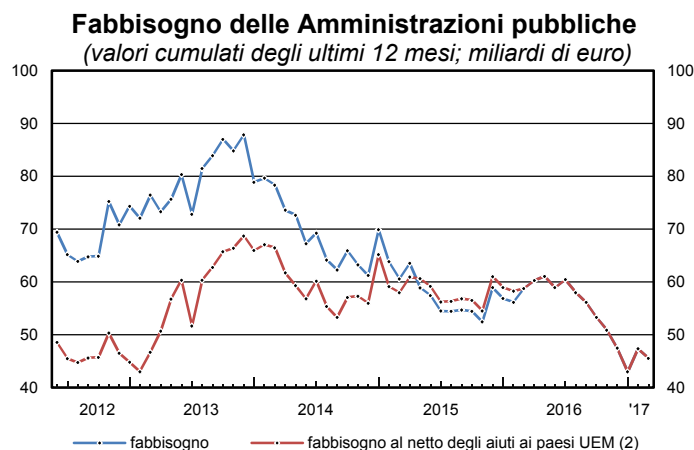


Figura 4



(1) Effetto complessivo di: a) scarti e premi all'emissione e al rimborso; b) rivalutazione dei titoli indicizzati all'inflazione; c) variazione del tasso di cambio. - (2) È esclusa la parte del fabbisogno determinata dal sostegno finanziario ai paesi della UEM, costituito dai prestiti, erogati sia bilateralmente sia attraverso l'European Financial Stability Facility (EFSF), e dal contributo al capitale dell'European Stability Mechanism (ESM).

Avviso

Con questa pubblicazione vengono diffusi i dati sul fabbisogno e sul debito delle Amministrazioni pubbliche rivisti in occasione della Notifica trasmessa alla Commissione europea il 31 marzo 2017 nell'ambito della Procedura per i disavanzi eccessivi. Rispetto ai dati pubblicati lo scorso 15 marzo le revisioni sono di ammontare trascurabile e riflettono l'ordinario aggiornamento delle fonti (cfr. tabella).

Debito delle Amministrazioni pubbliche *(milioni di euro; dati di fine periodo)*

	2013	2014	2015	2016
Dati diffusi il 15 marzo (a)	2.070.013	2.137.113	2.172.670	2.217.693
<i>Revisioni (b)</i>	<i>167</i>	<i>127</i>	<i>180</i>	<i>217</i>
Dati aggiornati (c=a+b)	2.070.180	2.137.240	2.172.850	2.217.909
<i>In percentuale del PIL</i>	<i>129,0</i>	<i>131,8</i>	<i>132,1</i>	<i>132,6</i>

Avvertenze

- I. Le elaborazioni, salvo diversa indicazione, sono eseguite dalla Banca d'Italia.
- II. Segni convenzionali:
 - il fenomeno non esiste;
 - il fenomeno esiste ma i dati non si conoscono;
 - .. i dati non raggiungono la cifra significativa dell'ordine minimo considerato.I dati riportati fra parentesi sono provvisori, quelli fra parentesi in corsivo sono stimati.
- III. Le tavole sono contrassegnate, oltre che da un numero progressivo, da un codice alfanumerico che individua in modo univoco il contenuto della tavola nell'archivio elettronico in cui sono memorizzate le informazioni destinate alla diffusione esterna. Analogo codice identifica le diverse grandezze riportate in ciascuna tavola.

Indice

Avviso

Avvertenze

Accesso ai dati in BDS

Tavola 1	- Formazione del fabbisogno delle Amministrazioni centrali	<u>TCCE0100</u>
Tavola 2	- Finanziamento del fabbisogno delle Amministrazioni pubbliche: analisi per strumenti	<u>TCCE0125</u>
Tavola 3	- Finanziamento del fabbisogno delle Amministrazioni pubbliche: analisi per sottosettori	<u>TCCE0155</u>
Tavola 4	- Debito delle Amministrazioni pubbliche: analisi per strumenti	<u>TCCE0175</u>
Tavola 5	- Debito delle Amministrazioni pubbliche: analisi per settori detentori	<u>TCCE0200</u>
Tavola 6	- Debito delle Amministrazioni pubbliche: analisi per sottosettori	<u>TCCE0225</u>
Tavola 7	- Debito delle Amministrazioni pubbliche: analisi per vita residua	<u>TCCE0325</u>
Tavola 8	- Debito delle Amministrazioni pubbliche: analisi per scadenza originaria, strumento, valuta e residenza dei creditori	<u>TCCE0350</u>
Tavola 9	- Debito delle Amministrazioni centrali: analisi per scadenza originaria, strumento, valuta e residenza dei creditori	<u>TCCE0375</u>
Tavola 10	- Debito delle Amministrazioni locali: analisi per comparti e strumenti	<u>TCCE0250</u>
Tavola 11	- Debito delle Amministrazioni locali: analisi per aree geografiche	<u>TCCE0275</u>
Tavola 12	- Debito, depositi e altre attività delle Amministrazioni pubbliche	<u>TCCE0300</u>
	Appendice metodologica	

Formazione del fabbisogno delle Amministrazioni centrali

(milioni di euro)

Periodo	Incassi di bilancio			Pagamenti di bilancio			Saldo del bilancio statale (a)	Saldo di tesoreria (b)		Fabbisogno delle Amministrazioni centrali -(a+b)	Dismis-sioni (c)	Fabbisogno delle Amministrazioni centrali al netto delle dismissioni -(a+b)+c
	Entrate tributarie (1)	Altre entrate	Totale	Spese correnti	Spese conto capitale	Totale			di cui: Fondi della riscossione (2)			
2015	433.430	60.657	494.087	536.479	44.997	581.475	-87.388	29.127	1.247	58.261	6.560	64.821
2016	(438.577)	(63.831)	(502.408)	(508.362)	(35.905)	(544.267)	(-41.859)	(-4.300)	7	(46.159)	(883)	(47.042)
2015 - mar.	27.731	4.838	32.569	51.764	3.626	55.390	-22.821	5.348	135	17.472	2.162	19.635
apr.	29.470	3.305	32.775	45.868	1.523	47.390	-14.616	7.884	-186	6.732	..	6.732
mag.	31.021	2.271	33.292	36.549	3.472	40.020	-6.729	3.023	260	3.706	..	3.706
giu.	40.951	6.337	47.288	36.282	4.998	41.280	6.008	6.120	355	-12.127	1.106	-11.022
lug.	37.793	3.406	41.199	37.393	4.728	42.122	-923	422	-325	501	20	521
ago.	33.728	2.101	35.829	54.012	1.347	55.359	-19.530	11.783	3.889	7.747	..	7.747
set.	30.156	2.854	33.010	33.045	1.363	34.408	-1.398	-16.589	-3.906	17.987	180	18.167
ott.	29.964	6.103	36.067	32.799	2.157	34.956	1.111	-3.976	-218	2.865	3.034	5.899
nov.	34.568	3.178	37.746	46.969	4.401	51.370	-13.624	2.583	933	11.041	55	11.095
dic.	80.091	22.187	102.278	92.961	11.728	104.688	-2.410	4.161	1.896	-1.751	3	-1.748
2016 - gen.	(34.220)	(1.719)	(35.938)	(12.140)	(37)	(12.177)	(23.762)	(-18.174)	-2.463	(-5.588)	(..)	(-5.588)
feb.	(27.549)	(5.214)	(32.763)	(58.462)	(6.196)	(64.658)	(-31.895)	(21.324)	-369	(10.571)	(..)	(10.571)
mar.	(27.830)	(2.516)	(30.346)	(30.280)	(1.448)	(31.728)	(-1.383)	(-20.768)	351	(22.150)	(..)	(22.151)
apr.	(28.884)	(1.885)	(30.769)	(36.457)	(2.741)	(39.198)	(-8.429)	(1.171)	-305	(7.258)	(..)	(7.258)
mag.	(33.794)	(4.559)	(38.353)	(25.151)	(2.621)	(27.771)	(10.582)	(-12.215)	373	(1.633)	(..)	(1.633)
giu.	(45.138)	(3.597)	(48.735)	(56.548)	(4.006)	(60.554)	(-11.819)	(21.501)	272	(-9.682)	(32)	(-9.650)
lug.	(38.629)	(10.543)	(49.172)	(34.914)	(1.455)	(36.368)	(12.803)	(-9.345)	-295	(-3.458)	(777)	(-2.681)
ago.	(34.012)	(3.131)	(37.143)	(31.194)	(1.944)	(33.139)	(4.005)	(-9.810)	4.210	(5.805)	(74)	(5.879)
set.	(31.972)	(2.563)	(34.534)	(41.906)	(1.251)	(43.157)	(-8.622)	(-6.264)	-3.162	(14.886)	(..)	(14.886)
ott.	(32.625)	(3.182)	(35.808)	(46.135)	(2.037)	(48.172)	(-12.364)	(8.397)	-1.310	(3.968)	(..)	(3.968)
nov.	(33.755)	(2.838)	(36.594)	(55.584)	(2.697)	(58.281)	(-21.687)	(13.232)	942	(8.455)	(..)	(8.455)
dic.	(70.170)	(22.084)	(92.253)	(79.591)	(9.473)	(89.064)	(3.189)	(6.650)	1.764	(-9.839)	(..)	(-9.839)
2017 - gen.	(35.356)	(3.316)	(38.672)	(33.085)	(94)	(33.180)	(5.493)	(-4.952)	-2.547	(-540)	(..)	(-540)
feb.	(27.978)	(2.149)	(30.127)	(10.943)	(5.544)	(16.487)	(13.640)	(-21.691)	-178	(8.050)	(1)	(8.051)

(1) Le entrate tributarie del bilancio dello Stato riportate in questa tavola non corrispondono all'ammontare dei tributi erariali effettivamente versati. I flussi mensili sono, infatti, rilevati al momento della contabilizzazione in bilancio che, dal maggio del 1998, non avviene più contestualmente al versamento. A partire da tale data, i principali tributi erariali vengono versati in Tesoreria (nella contabilità speciale "Fondi della riscossione") e solo successivamente contabilizzati nei relativi capitoli del bilancio dello Stato. - (2) I flussi riportati in questa voce indicano le variazioni delle giacenze di entrate nella contabilità speciale. Un flusso positivo indica un aumento delle giacenze (le entrate versate sono superiori a quelle contabilizzate in bilancio), un flusso negativo una riduzione delle giacenze (le contabilizzazioni superano i versamenti).

Finanziamento del fabbisogno delle Amministrazioni pubbliche: analisi per strumenti

(milioni di euro)

Periodo	Monete e depositi		Titoli a breve termine	Titoli a medio e a lungo termine	Prestiti di IFM	Altre passività	Transazioni in strumenti di debito	Variazione delle disponibilità liquide del Tesoro (valore positivo: -)		Fabbisogno delle amministrazioni pubbliche
		di cui: Raccolta postale							di cui: impieghi della liquidità (valore positivo: -)	
2015	5.055	-1.498	-9.508	43.480	1.693	-1.092	39.628	10.684	8.000	50.312
2016	(-4.894)	(145)	(-8.006)	(62.705)	(1.126)	(-1.429)	(49.502)	(-7.378)	-3.000	(42.124)
2015 - mar.	386	284	-1.695	18.503	905	244	18.343	205	3.200	18.548
apr.	-908	-107	-1.034	12.084	1.210	-312	11.040	-4.174	6.200	6.866
mag.	1.657	-351	-70	20.083	563	-154	22.080	-17.839	1.200	4.241
giu.	4.317	79	-947	-16.358	-2.239	631	-14.596	-4	-600	-14.600
lug.	-3.113	-247	17	334	-1.939	-435	-5.135	4.731	-170	-404
ago.	923	489	-2.271	-13.376	-248	-213	-15.185	22.488	-1.500	7.303
set.	-1.314	306	-2.142	11.191	-131	555	8.159	9.701	4.900	17.860
ott.	-554	-124	-1.408	22.812	-237	-627	19.987	-17.703	1.100	2.285
nov.	-698	-829	-398	912	4.319	270	4.406	7.272	1.700	11.677
dic.	6.349	147	-6.762	-43.364	-3.772	1.885	-45.664	38.740	21.000	-6.924
2016 - gen.	(1.573)	(637)	(4.541)	(17.100)	(-212)	(-597)	(22.406)	(-27.802)	-22.070	(-5.396)
feb.	(-2.588)	(-984)	(-1.061)	(24.999)	(877)	(-299)	(21.929)	(-11.166)	-500	(10.763)
mar.	(-662)	(197)	(197)	(16.252)	(1.298)	(386)	(17.471)	(4.719)	-2.050	(22.191)
apr.	(-2.044)	(-311)	(171)	(4.887)	(-59)	(-459)	(2.494)	(5.212)	3.250	(7.707)
mag.	(-23)	(63)	(-141)	(9.512)	(761)	(-66)	(10.043)	(-7.975)	4.800	(2.068)
giu.	(-2.357)	(432)	(-842)	(14.294)	(-2.890)	(-431)	(7.774)	(-19.769)	-9.500	(-11.996)
lug.	(738)	(-603)	(-573)	(3.258)	(966)	(528)	(4.917)	(-8.539)	9.510	(-3.622)
ago.	(-543)	(157)	(-276)	(-29.163)	(-520)	(-512)	(-31.014)	(36.390)	560	(5.377)
set.	(-1.135)	(-97)	(-745)	(-8.265)	(525)	(-484)	(-10.104)	(25.341)	13.940	(15.237)
ott.	(1.073)	(-44)	(-1.446)	(12.554)	(-1.444)	(526)	(11.264)	(-8.374)	-3.500	(2.890)
nov.	(-2.039)	(-242)	(-608)	(7.899)	(1.173)	(291)	(6.716)	(1.609)	2.500	(8.325)
dic.	(3.112)	(939)	(-7.224)	(-10.623)	(651)	(-311)	(-14.394)	(2.975)	60	(-11.420)
2017 - gen.	(2.343)	(-1.398)	(7.257)	(24.145)	(-1.355)	(921)	(33.311)	(-34.346)	-2.920	(-1.035)
feb.	(-1.906)	(469)	(197)	(-10.906)	(1.136)	(-228)	(-11.706)	(20.670)	-70	(8.963)

Finanziamento del fabbisogno delle Amministrazioni pubbliche: analisi per settori

(milioni di euro)

Periodo	Fabbisogno delle Amministrazioni centrali			Fabbisogno aggiuntivo delle Amministrazioni locali			Fabbisogno aggiuntivo degli Enti di previdenza	Fabbisogno delle Amministrazioni pubbliche	Fabbisogno al netto di regolazioni e dismissioni
	di cui:		di cui:						
	Titoli	Prestiti di IFM	Titoli	Prestiti di IFM					
2015	58.261	39.092	4.251	-7.850	-5.120	-2.476	-100	50.312	56.845
2016	(46.159)	(56.940)	(2.399)	(-4.068)	(-2.241)	(-1.345)	(32)	(42.124)	(42.964)
2015 - mar.	17.472	16.841	-177	1.048	-33	1.064	27	18.548	20.709
apr.	6.732	11.113	858	146	-63	356	-12	6.866	6.864
mag.	3.706	20.136	-113	498	-123	639	37	4.241	4.239
giu.	-12.127	-16.919	-52	-2.425	-386	-2.133	-47	-14.600	-13.496
lug.	501	402	-1.146	-1.092	-51	-982	187	-404	-386
ago.	7.747	-15.603	119	-450	-44	-365	5	7.303	7.302
set.	17.987	9.089	22	-119	-40	-146	-9	17.860	18.039
ott.	2.865	21.463	118	-555	-60	-333	-26	2.285	5.318
nov.	11.041	471	3.663	632	44	655	5	11.677	11.728
dic.	-1.751	-45.861	-2.583	-4.956	-4.265	-981	-217	-6.924	-6.924
2016 - gen.	(-5.588)	(21.692)	(-600)	(-270)	(-50)	(-70)	(462)	(-5.396)	(-5.396)
feb.	(10.571)	(23.958)	(505)	(146)	(-19)	(326)	(46)	(10.763)	(10.760)
mar.	(22.150)	(16.483)	(1.269)	(33)	(-34)	(-11)	(7)	(22.191)	(22.188)
apr.	(7.258)	(5.105)	(-626)	(395)	(-48)	(521)	(54)	(7.707)	(7.701)
mag.	(1.633)	(9.498)	(175)	(409)	(-127)	(562)	(26)	(2.068)	(2.063)
giu.	(-9.682)	(13.773)	(-925)	(-2.278)	(-321)	(-1.944)	(-36)	(-11.996)	(-11.967)
lug.	(-3.458)	(2.740)	(1.023)	(-182)	(-55)	(-58)	(18)	(-3.622)	(-2.845)
ago.	(5.805)	(-29.417)	(-269)	(-363)	(-23)	(-193)	(-65)	(5.377)	(5.450)
set.	(14.886)	(-8.975)	(265)	(405)	(-35)	(302)	(-54)	(15.237)	(15.234)
ott.	(3.968)	(11.157)	(-551)	(-1.073)	(-49)	(-873)	(-5)	(2.890)	(2.888)
nov.	(8.455)	(7.384)	(1.175)	(-128)	(-93)	(..)	(-2)	(8.325)	(8.323)
dic.	(-9.839)	(-16.457)	(960)	(-1.161)	(-1.389)	(92)	(-419)	(-11.420)	(-11.435)
2017 - gen.	(-540)	(31.451)	(-890)	(-582)	(-49)	(-555)	(88)	(-1.035)	(-1.038)
feb.	(8.050)	(-10.696)	(84)	(902)	(-13)	(1.040)	(11)	(8.963)	(8.956)

Debito delle Amministrazioni pubbliche: analisi per strumenti

(milioni di euro)

Periodo	Monete e depositi		Titoli a breve termine	Titoli a medio e a lungo termine	Prestiti di IFM	Altre passività		Debito delle Amministrazioni pubbliche			
	di cui: Raccolta postale	di cui: connesse con i prestiti dell'EFSF				In valuta	di cui:		di cui: a tasso variabile		
							A medio e a lungo termine				
2015	178.270	16.031	115.032	1.707.186	128.462	43.900	33.893	2.172.850	3.480	1.865.584	410.668
2016	(173.376)	(16.176)	(107.026)	(1.765.342)	(129.695)	(42.470)	33.893	(2.217.909)	(3.436)	(1.927.050)	(412.679)
2015 - mar.	171.610	16.669	130.048	1.711.838	130.937	42.298	33.893	2.186.731	3.505	1.873.762	396.740
apr.	170.702	16.562	129.013	1.723.387	132.147	41.987	33.893	2.197.236	3.456	1.886.101	410.834
mag.	172.359	16.211	128.943	1.744.788	132.710	41.833	33.893	2.220.634	3.502	1.907.626	415.741
giu.	176.676	16.290	127.997	1.728.502	130.471	42.464	33.893	2.206.109	3.458	1.888.213	416.938
lug.	173.564	16.043	128.014	1.729.556	128.532	42.029	33.893	2.201.694	3.503	1.888.850	420.046
ago.	174.486	16.532	125.742	1.716.231	128.284	41.816	33.893	2.186.559	3.444	1.875.640	422.038
set.	173.172	16.838	123.601	1.726.221	128.153	42.371	33.893	2.193.518	3.436	1.885.803	414.598
ott.	172.619	16.714	122.192	1.749.019	127.916	41.745	33.893	2.213.491	3.482	1.908.413	421.843
nov.	171.921	15.885	121.795	1.749.424	132.235	42.015	33.893	2.217.389	3.579	1.912.843	425.445
dic.	178.270	16.031	115.032	1.707.186	128.462	43.900	33.893	2.172.850	3.480	1.865.584	410.668
2016 - gen.	(179.844)	(16.668)	(119.573)	(1.724.025)	(128.357)	(43.303)	33.893	(2.195.101)	(3.459)	(1.882.634)	(413.255)
feb.	(177.256)	(15.684)	(118.513)	(1.748.556)	(129.234)	(43.004)	33.893	(2.216.562)	(3.461)	(1.907.785)	(416.256)
mar.	(176.594)	(15.881)	(118.710)	(1.761.990)	(130.532)	(43.390)	33.893	(2.231.216)	(3.359)	(1.923.192)	(409.562)
apr.	(174.549)	(15.570)	(118.880)	(1.766.361)	(130.473)	(42.931)	33.893	(2.233.194)	(3.359)	(1.927.601)	(420.269)
mag.	(174.526)	(15.633)	(118.739)	(1.776.692)	(131.234)	(42.865)	33.893	(2.244.056)	(3.412)	(1.938.442)	(428.248)
giu.	(172.169)	(16.065)	(117.898)	(1.790.158)	(128.344)	(42.433)	33.893	(2.251.002)	(3.330)	(1.948.847)	(429.401)
lug.	(172.908)	(15.462)	(117.325)	(1.793.659)	(129.310)	(42.961)	33.893	(2.256.162)	(3.323)	(1.953.640)	(420.011)
ago.	(172.365)	(15.619)	(117.049)	(1.764.607)	(128.790)	(42.449)	33.893	(2.225.259)	(3.316)	(1.924.722)	(422.598)
set.	(171.230)	(15.522)	(116.303)	(1.754.419)	(129.315)	(41.965)	33.893	(2.213.232)	(3.308)	(1.914.817)	(414.289)
ott.	(172.303)	(15.479)	(114.857)	(1.766.787)	(127.871)	(42.491)	33.893	(2.224.309)	(3.334)	(1.926.429)	(405.283)
nov.	(170.264)	(15.237)	(114.250)	(1.774.776)	(129.043)	(42.782)	33.893	(2.231.115)	(3.412)	(1.935.519)	(410.099)
dic.	(173.376)	(16.176)	(107.026)	(1.765.342)	(129.695)	(42.470)	33.893	(2.217.909)	(3.436)	(1.927.050)	(412.679)
2017 - gen.	(175.719)	(14.778)	(114.283)	(1.789.104)	(128.339)	(43.391)	33.893	(2.250.837)	(3.394)	(1.949.557)	(415.606)
feb.	(173.813)	(15.247)	(114.480)	(1.779.200)	(129.475)	(43.164)	33.893	(2.240.132)	(3.426)	(1.940.285)	(420.515)

Debito delle Amministrazioni pubbliche: analisi per settori detentori

(milioni di euro)

Periodo	Banca d'Italia		Altre IFM residenti		Altre istituzioni finanziarie residenti		Altri residenti		Non residenti		Debito delle Amministrazioni pubbliche
		di cui: Titoli		di cui: Titoli		di cui: Titoli		di cui: Titoli		di cui: Titoli	
2015	169.560	165.159	655.568	387.224	457.782	449.075	148.857	125.650	741.082	695.110	2.172.850
2016	(274.058)	(269.625)	(635.525)	(374.979)	(466.182)	(458.954)	(115.467)	(92.161)	(726.678)	(676.649)	(2.217.909)
2015 - mar.	112.158	107.735	673.702	408.017	449.480	442.275	178.886	157.551	772.506	726.308	2.186.731
apr.	118.496	114.069	674.944	408.964	436.930	430.038	184.065	163.058	782.801	736.272	2.197.236
mag.	125.063	120.634	681.187	412.939	439.004	432.265	185.716	164.749	789.665	743.144	2.220.634
giu.	131.337	126.903	676.152	405.082	426.996	419.627	198.050	177.596	773.574	727.290	2.206.109
lug.	138.371	133.986	669.621	403.230	437.777	430.785	181.604	161.529	774.321	728.041	2.201.694
ago.	142.816	138.428	666.240	400.447	403.030	396.251	219.648	198.298	754.827	708.549	2.186.559
set.	149.840	145.449	662.920	398.867	436.649	429.315	177.837	156.173	766.273	720.018	2.193.518
ott.	157.136	152.740	663.266	401.334	439.645	432.938	175.876	152.730	777.569	731.469	2.213.491
nov.	163.971	159.573	671.431	404.542	439.474	432.496	176.611	154.805	765.903	719.803	2.217.389
dic.	169.560	165.159	655.568	387.224	457.782	449.075	148.857	125.650	741.082	695.110	2.172.850
2016 - gen.	(176.220)	(171.815)	(661.272)	(391.747)	(469.050)	(460.940)	(146.391)	(122.950)	(742.168)	(696.146)	(2.195.101)
feb.	(182.807)	(178.400)	(673.515)	(403.383)	(473.799)	(465.986)	(140.581)	(119.714)	(745.861)	(699.586)	(2.216.562)
mar.	(189.575)	(185.163)	(669.586)	(399.196)	(480.362)	(472.163)	(114.323)	(93.567)	(777.370)	(730.610)	(2.231.216)
apr.	(198.537)	(194.123)	(674.938)	(406.673)	(472.682)	(464.943)	(133.159)	(112.346)	(753.879)	(707.157)	(2.233.194)
mag.	(209.730)	(205.315)	(679.087)	(410.301)	(469.555)	(461.882)	(127.333)	(106.279)	(758.352)	(711.653)	(2.244.056)
giu.	(220.841)	(216.423)	(679.427)	(415.173)	(469.644)	(462.402)	(124.040)	(103.421)	(757.050)	(710.636)	(2.251.002)
lug.	(230.958)	(226.530)	(676.317)	(412.712)	(462.902)	(455.133)	(127.072)	(105.844)	(758.914)	(710.765)	(2.256.162)
ago.	(236.983)	(232.555)	(661.066)	(399.604)	(467.589)	(460.331)	(116.413)	(94.102)	(743.209)	(695.063)	(2.225.259)
set.	(245.590)	(241.161)	(653.786)	(393.032)	(462.675)	(455.902)	(115.044)	(92.613)	(736.136)	(688.014)	(2.213.232)
ott.	(256.114)	(251.682)	(651.446)	(392.278)	(470.490)	(463.192)	(108.333)	(84.522)	(737.926)	(689.970)	(2.224.309)
nov.	(266.151)	(261.719)	(644.878)	(387.233)	(469.670)	(462.080)	(100.272)	(76.995)	(750.144)	(700.998)	(2.231.115)
dic.	(274.058)	(269.625)	(635.525)	(374.979)	(466.182)	(458.954)	(115.467)	(92.161)	(726.678)	(676.649)	(2.217.909)
2017 - gen.	(284.602)	(280.169)	(646.084)	(383.157)	(465.793)	(457.644)	(127.130)	(105.108)	(727.228)	(677.309)	(2.250.837)
feb.	(293.912)	(289.473)	(2.240.132)

Debito delle Amministrazioni pubbliche: analisi per sottosectori

(milioni di euro)

Periodo	Amministrazioni centrali					Amministrazioni	
	Debito non consolidato	Elementi di consolidamento	Debito consolidato	di cui:		Debito non consolidato	Elementi di consolidamento
				Titoli	Prestiti di IFM		
2015	2.089.073	9.258	2.079.815	1.805.224	59.294	135.826	42.905
2016	(2.138.135)	(9.694)	(2.128.442)	(1.857.147)	(61.800)	(131.584)	(42.261)
2015 - mar.....	2.097.699	10.980	2.086.719	1.821.323	58.408	137.901	38.078
apr.....	2.108.129	11.032	2.097.097	1.831.909	59.266	137.956	37.996
mag.....	2.131.109	11.153	2.119.956	1.853.359	59.153	138.220	37.757
giu.....	2.118.952	11.045	2.107.907	1.836.515	59.100	135.115	37.081
lug.....	2.115.658	11.264	2.104.394	1.837.634	57.955	135.794	38.849
ago.....	2.100.924	11.217	2.089.707	1.822.084	58.073	135.340	38.848
set.....	2.107.792	11.000	2.096.792	1.829.973	58.095	135.225	38.851
ott.....	2.128.259	10.915	2.117.343	1.851.420	58.213	134.610	38.789
nov.....	2.131.007	10.408	2.120.599	1.851.378	61.877	135.124	38.664
dic.....	2.089.073	9.258	2.079.815	1.805.224	59.294	135.826	42.905
2016 - gen.....	(2.111.077)	(9.203)	(2.101.874)	(1.826.654)	(58.800)	(135.537)	(42.885)
feb.....	(2.132.275)	(9.133)	(2.123.142)	(1.850.143)	(59.305)	(135.564)	(42.766)
mar.....	(2.146.997)	(9.237)	(2.137.760)	(1.863.813)	(60.574)	(135.545)	(42.718)
apr.....	(2.148.538)	(9.249)	(2.139.290)	(1.868.403)	(59.947)	(135.856)	(42.634)
mag.....	(2.159.007)	(9.292)	(2.149.715)	(1.878.718)	(60.122)	(136.019)	(42.387)
giu.....	(2.168.540)	(9.565)	(2.158.975)	(1.891.663)	(59.197)	(133.378)	(42.024)
lug.....	(2.173.639)	(9.341)	(2.164.299)	(1.894.646)	(60.220)	(133.203)	(42.031)
ago.....	(2.143.180)	(9.356)	(2.133.824)	(1.865.341)	(59.952)	(133.056)	(42.246)
set.....	(2.130.893)	(9.447)	(2.121.446)	(1.854.442)	(60.216)	(133.463)	(42.249)
ott.....	(2.143.072)	(9.472)	(2.133.600)	(1.865.412)	(59.665)	(132.326)	(42.184)
nov.....	(2.149.992)	(9.458)	(2.140.535)	(1.872.884)	(60.840)	(132.067)	(42.052)
dic.....	(2.138.135)	(9.694)	(2.128.442)	(1.857.147)	(61.800)	(131.584)	(42.261)
2017 - gen.....	(2.171.613)	(9.750)	(2.161.864)	(1.888.215)	(60.910)	(131.010)	(42.270)
feb.....	(2.160.135)	(9.889)	(2.150.246)	(1.878.520)	(60.993)	(131.804)	(42.162)

Tavola 6
Accesso ai dati:
[TCCE0225](#)

locali			Enti di previdenza			Debito delle Amministrazioni pubbliche
Debito consolidato			Debito non consolidato	Elementi di consolidamento	Debito consolidato	
di cui:						
Titoli	Prestiti di IFM					
92.922	16.994	69.106	114	..	114	2.172.850
(89.322)	(15.221)	(67.761)	(146)	(..)	(146)	(2.217.909)
99.823	20.563	72.396	190	..	190	2.186.731
99.960	20.492	72.752	179	..	179	2.197.236
100.463	20.373	73.391	215	..	215	2.220.634
98.034	19.984	71.258	168	..	168	2.206.109
96.944	19.935	70.276	355	..	355	2.201.694
96.492	19.889	69.911	361	..	361	2.186.559
96.374	19.849	69.765	352	..	352	2.193.518
95.821	19.791	69.432	326	..	326	2.213.491
96.459	19.841	70.087	331	..	331	2.217.389
92.922	16.994	69.106	114	..	114	2.172.850
(92.652)	(16.944)	(69.036)	(575)	(..)	(575)	(2.195.101)
(92.798)	(16.925)	(69.362)	(622)	(..)	(622)	(2.216.562)
(92.827)	(16.887)	(69.352)	(629)	(..)	(629)	(2.231.216)
(93.222)	(16.838)	(69.873)	(683)	(..)	(683)	(2.233.194)
(93.633)	(16.714)	(70.434)	(709)	(..)	(709)	(2.244.056)
(91.354)	(16.392)	(68.491)	(673)	(..)	(673)	(2.251.002)
(91.173)	(16.338)	(68.433)	(691)	(..)	(691)	(2.256.162)
(90.809)	(16.315)	(68.240)	(626)	(..)	(626)	(2.225.259)
(91.214)	(16.281)	(68.542)	(571)	(..)	(571)	(2.213.232)
(90.142)	(16.233)	(67.669)	(567)	(..)	(567)	(2.224.309)
(90.015)	(16.142)	(67.669)	(565)	(..)	(565)	(2.231.115)
(89.322)	(15.221)	(67.761)	(146)	(..)	(146)	(2.217.909)
(88.740)	(15.172)	(67.206)	(233)	(..)	(233)	(2.250.837)
(89.641)	(15.160)	(68.246)	(244)	(..)	(244)	(2.240.132)

Debito delle Amministrazioni pubbliche: analisi per vita residua

(milioni di euro, anni)

Periodo	Debito con vita residua fino a 1 anno	Debito con vita residua tra 1 e 5 anni		Debito con vita residua maggiore di 5 anni		Vita media residua	Debito delle Amministrazioni pubbliche
			di cui: a tasso variabile		di cui: a tasso variabile		
2015	498.516	715.033	210.775	959.302	153.638	7,1	2.172.850
2016	(515.304)	(699.843)	(143.775)	(1.002.763)	(188.274)	(7,3)	(2.217.909)
2015 - mar.	497.329	766.130	210.569	923.273	158.119	6,9	2.186.731
apr.	506.518	764.575	231.006	926.143	152.165	6,9	2.197.236
mag.	522.069	760.784	231.563	937.781	156.665	6,8	2.220.634
giu.	491.494	764.649	231.889	949.966	155.393	7,1	2.206.109
lug.	487.236	750.661	217.345	963.797	159.161	7,1	2.201.694
ago.	500.986	717.440	217.339	968.133	161.151	7,1	2.186.559
set.	514.756	719.254	206.567	959.508	165.695	7,1	2.193.518
ott.	530.030	716.797	196.041	966.665	165.501	7,0	2.213.491
nov.	525.567	712.692	196.211	979.131	168.906	7,0	2.217.389
dic.	498.516	715.033	210.775	959.302	153.638	7,1	2.172.850
2016 - gen.	(502.232)	(723.039)	(210.714)	(969.831)	(156.317)	(7,0)	(2.195.101)
feb.	(535.559)	(691.378)	(210.723)	(989.625)	(159.317)	(7,1)	(2.216.562)
mar.	(536.008)	(713.565)	(202.747)	(981.643)	(160.404)	(7,0)	(2.231.216)
apr.	(522.093)	(700.186)	(185.715)	(1.010.915)	(171.082)	(7,1)	(2.233.194)
mag.	(534.807)	(695.418)	(185.334)	(1.013.831)	(179.325)	(7,1)	(2.244.056)
giu.	(555.749)	(677.929)	(176.688)	(1.017.323)	(181.646)	(7,1)	(2.251.002)
lug.	(539.947)	(686.126)	(176.866)	(1.030.089)	(185.261)	(7,1)	(2.256.162)
ago.	(533.332)	(681.540)	(176.945)	(1.010.387)	(187.743)	(7,1)	(2.225.259)
set.	(517.326)	(714.359)	(179.523)	(981.547)	(171.350)	(7,2)	(2.213.232)
ott.	(512.202)	(704.844)	(166.190)	(1.007.264)	(180.365)	(7,3)	(2.224.309)
nov.	(534.024)	(680.149)	(144.111)	(1.016.942)	(185.253)	(7,3)	(2.231.115)
dic.	(515.304)	(699.843)	(143.775)	(1.002.763)	(188.274)	(7,3)	(2.217.909)
2017 - gen.	(541.770)	(691.314)	(143.705)	(1.017.753)	(191.162)	(7,2)	(2.250.837)
feb.	(527.346)	(679.480)	(143.986)	(1.033.307)	(195.716)	(7,3)	(2.240.132)

Debito delle Amministrazioni pubbliche: analisi per scadenza originaria, strumento, valuta e residenza dei creditori

(milioni di euro)

	2015	2016	2016 mar.	2016 apr.	2016 mag.	2016 giu.	2016 lug.	2016 ago.	2016 set.	2016 ott.	2016 nov.	2016 dic.	2017 gen.	2017 feb.
Debito delle Amministrazioni pubbliche	2.172.850	(2.217.909)	(2.231.216)	(2.233.194)	(2.244.056)	(2.251.002)	(2.256.162)	(2.225.259)	(2.213.232)	(2.224.309)	(2.231.115)	(2.217.909)	(2.250.837)	(2.240.132)
Composizione del debito per scadenza originaria														
a breve termine	307.267	(290.859)	(308.024)	(305.593)	(305.614)	(302.155)	(302.522)	(300.538)	(298.415)	(297.880)	(295.596)	(290.859)	(301.280)	(299.847)
monete e depositi . . .	177.499	(172.725)	(175.847)	(173.808)	(173.790)	(171.439)	(172.182)	(171.645)	(170.515)	(171.593)	(169.559)	(172.725)	(175.072)	(173.171)
titoli	115.032	(107.026)	(118.710)	(118.880)	(118.739)	(117.898)	(117.325)	(117.049)	(116.303)	(114.857)	(114.250)	(107.026)	(114.283)	(114.480)
prestiti di IFM e altre passività	14.736	(11.109)	(13.467)	(12.905)	(13.085)	(12.819)	(13.014)	(11.845)	(11.597)	(11.430)	(11.788)	(11.109)	(11.925)	(12.197)
a medio-lungo termine	1.865.584	(1.927.050)	(1.923.192)	(1.927.601)	(1.938.442)	(1.948.847)	(1.953.640)	(1.924.722)	(1.914.817)	(1.926.429)	(1.935.519)	(1.927.050)	(1.949.557)	(1.940.285)
con vita residua fino a un anno	191.250	(224.444)	(227.984)	(216.500)	(229.193)	(253.594)	(237.425)	(232.794)	(218.911)	(214.322)	(238.428)	(224.444)	(240.490)	(227.498)
monete e depositi . . .	39	(41)	(38)	(38)	(37)	(41)	(41)	(41)	(38)	(38)	(38)	(41)	(40)	(40)
titoli	183.300	(214.371)	(219.816)	(208.329)	(220.996)	(244.643)	(228.400)	(223.762)	(210.343)	(205.795)	(229.841)	(214.371)	(230.495)	(217.464)
prestiti di IFM e altre passività	7.911	(10.033)	(8.131)	(8.133)	(8.159)	(8.911)	(8.984)	(8.992)	(8.530)	(8.490)	(8.549)	(10.033)	(9.955)	(9.995)
con vita residua maggiore di un anno	1.674.334	(1.702.606)	(1.695.208)	(1.711.101)	(1.709.249)	(1.695.253)	(1.716.215)	(1.691.927)	(1.695.906)	(1.712.107)	(1.697.091)	(1.702.606)	(1.709.067)	(1.712.786)
monete e depositi . . .	733	(611)	(709)	(704)	(698)	(689)	(684)	(679)	(677)	(672)	(668)	(611)	(607)	(603)
titoli	1.523.886	(1.550.971)	(1.542.174)	(1.558.031)	(1.555.695)	(1.545.515)	(1.565.259)	(1.540.845)	(1.544.076)	(1.560.993)	(1.544.935)	(1.550.971)	(1.558.610)	(1.561.736)
prestiti di IFM e altre passività	149.716	(151.023)	(152.324)	(152.366)	(152.855)	(149.048)	(150.272)	(150.403)	(151.153)	(150.442)	(151.489)	(151.023)	(149.851)	(150.448)
Composizione del debito per strumento														
monete e depositi . . .	178.270	(173.376)	(176.594)	(174.549)	(174.526)	(172.169)	(172.908)	(172.365)	(171.230)	(172.303)	(170.264)	(173.376)	(175.719)	(173.813)
titoli	1.822.218	(1.872.368)	(1.880.700)	(1.885.241)	(1.895.431)	(1.908.055)	(1.910.984)	(1.881.656)	(1.870.722)	(1.881.645)	(1.889.026)	(1.872.368)	(1.903.387)	(1.893.680)
prestiti di IFM e altre passività	172.362	(172.165)	(173.922)	(173.404)	(174.099)	(170.777)	(172.271)	(171.239)	(171.280)	(170.362)	(171.825)	(172.165)	(171.731)	(172.639)
Composizione del debito per valuta														
in euro	2.169.370	(2.214.473)	(2.227.857)	(2.229.835)	(2.240.644)	(2.247.672)	(2.252.839)	(2.221.943)	(2.209.924)	(2.220.975)	(2.227.703)	(2.214.473)	(2.247.443)	(2.236.706)
in valuta estera	3.480	(3.436)	(3.359)	(3.359)	(3.412)	(3.330)	(3.323)	(3.316)	(3.308)	(3.334)	(3.412)	(3.436)	(3.394)	(3.426)
Composizione del debito per residenza dei creditori														
residenti	1.431.768	(1.491.231)	(1.453.846)	(1.479.315)	(1.485.704)	(1.493.952)	(1.497.248)	(1.482.050)	(1.477.096)	(1.486.383)	(1.480.971)	(1.491.231)	(1.523.609)
non residenti	741.082	(726.678)	(777.370)	(753.879)	(758.352)	(757.050)	(758.914)	(743.209)	(736.136)	(737.926)	(750.144)	(726.678)	(727.228)

Finanza pubblica: fabbisogno e debito

Tavola 9

Accesso ai dati:

[TCCE0375](#)

Debito delle Amministrazioni centrali: analisi per scadenza originaria, strumento, valuta e residenza dei creditori

(milioni di euro)

	2015	2016	2016 mar.	2016 apr.	2016 mag.	2016 giu.	2016 lug.	2016 ago.	2016 set.	2016 ott.	2016 nov.	2016 dic.	2017 gen.	2017 feb.
Debito delle Amministrazioni centrali	2.089.073	(2.138.135)	(2.146.997)	(2.148.538)	(2.159.007)	(2.168.540)	(2.173.639)	(2.143.180)	(2.130.893)	(2.143.072)	(2.149.992)	(2.138.135)	(2.171.613)	(2.160.135)
Composizione del debito per scadenza originaria														
a breve termine	299.994	(284.818)	(300.638)	(297.934)	(297.848)	(294.774)	(295.131)	(293.642)	(291.165)	(291.441)	(289.137)	(284.818)	(295.389)	(293.454)
monete e depositi . . .	177.499	(172.725)	(175.847)	(173.808)	(173.790)	(171.439)	(172.182)	(171.645)	(170.515)	(171.593)	(169.559)	(172.725)	(175.072)	(173.171)
titoli	115.057	(107.106)	(118.732)	(118.905)	(118.759)	(117.918)	(117.339)	(117.064)	(116.316)	(114.868)	(114.262)	(107.106)	(114.324)	(114.522)
prestiti di IFM e altre passività	7.439	(4.988)	(6.059)	(5.220)	(5.299)	(5.417)	(5.610)	(4.933)	(4.334)	(4.981)	(5.316)	(4.988)	(5.994)	(5.762)
a medio-lungo termine	1.789.079	(1.853.317)	(1.846.359)	(1.850.605)	(1.861.159)	(1.873.766)	(1.878.508)	(1.849.538)	(1.839.728)	(1.851.631)	(1.860.856)	(1.853.317)	(1.876.224)	(1.866.681)
con vita residua fino a un anno	186.966	(219.520)	(223.523)	(212.086)	(224.728)	(248.810)	(232.689)	(228.062)	(214.445)	(209.900)	(233.930)	(219.520)	(235.558)	(222.595)
monete e depositi . . .	39	(41)	(38)	(38)	(37)	(41)	(41)	(41)	(38)	(38)	(38)	(41)	(40)	(40)
titoli	182.467	(213.690)	(218.859)	(207.431)	(220.071)	(243.707)	(227.508)	(222.878)	(209.522)	(205.006)	(228.974)	(213.690)	(229.791)	(216.814)
prestiti di IFM e altre passività	4.461	(5.789)	(4.626)	(4.617)	(4.620)	(5.062)	(5.141)	(5.144)	(4.885)	(4.856)	(4.918)	(5.789)	(5.727)	(5.740)
con vita residua maggiore di un anno	1.602.113	(1.633.797)	(1.622.836)	(1.638.519)	(1.636.431)	(1.624.957)	(1.645.819)	(1.621.476)	(1.625.283)	(1.641.731)	(1.626.926)	(1.633.797)	(1.640.666)	(1.644.086)
monete e depositi . . .	733	(611)	(709)	(704)	(698)	(689)	(684)	(679)	(677)	(672)	(668)	(611)	(607)	(603)
titoli	1.516.959	(1.546.045)	(1.535.459)	(1.551.315)	(1.549.180)	(1.539.604)	(1.559.141)	(1.534.755)	(1.538.050)	(1.555.010)	(1.539.105)	(1.546.045)	(1.553.850)	(1.557.073)
prestiti di IFM e altre passività	84.421	(87.141)	(86.668)	(86.501)	(86.553)	(84.664)	(85.994)	(86.042)	(86.556)	(86.049)	(87.153)	(87.141)	(86.209)	(86.411)
Composizione del debito per strumento														
monete e depositi . . .	178.270	(173.376)	(176.594)	(174.549)	(174.526)	(172.169)	(172.908)	(172.365)	(171.230)	(172.303)	(170.264)	(173.376)	(175.719)	(173.813)
titoli	1.814.482	(1.866.841)	(1.873.050)	(1.877.651)	(1.888.010)	(1.901.229)	(1.903.987)	(1.874.696)	(1.863.889)	(1.874.884)	(1.882.341)	(1.866.841)	(1.897.964)	(1.888.409)
prestiti di IFM e altre passività	96.321	(97.918)	(97.353)	(96.338)	(96.471)	(95.142)	(96.745)	(96.119)	(95.775)	(95.886)	(97.387)	(97.918)	(97.930)	(97.913)
Composizione del debito per valuta														
in euro	2.085.754	(2.134.767)	(2.143.793)	(2.145.333)	(2.155.750)	(2.165.323)	(2.170.431)	(2.139.976)	(2.127.699)	(2.139.852)	(2.146.696)	(2.134.767)	(2.168.289)	(2.156.777)
in valuta estera	3.319	(3.368)	(3.204)	(3.205)	(3.257)	(3.217)	(3.209)	(3.204)	(3.194)	(3.221)	(3.297)	(3.368)	(3.324)	(3.358)
Composizione del debito per residenza dei creditori														
residenti	1.356.667	(1.418.380)	(1.378.481)	(1.403.496)	(1.409.442)	(1.419.625)	(1.422.833)	(1.408.071)	(1.403.349)	(1.413.722)	(1.408.392)	(1.418.380)	(1.451.275)
non residenti	732.406	(719.755)	(768.516)	(745.043)	(749.565)	(748.915)	(750.806)	(735.109)	(727.544)	(729.350)	(741.601)	(719.755)	(720.338)

Debito delle Amministrazioni locali: analisi per comparti e strumenti*(milioni di euro)*

Periodo	Regioni e Province autonome			Province e Città metropolitane			Comuni			Altri enti	Debito delle Amministrazioni locali
	<i>di cui:</i>			<i>di cui:</i>			<i>di cui:</i>				
	Titoli	Prestiti di IFM e CDP spa		Titoli	Prestiti di IFM e CDP spa		Titoli	Prestiti di IFM e CDP spa			
2015	31.977	7.755	20.452	7.801	2.634	5.121	42.153	6.452	34.541	10.991	92.922
2016	(31.511)	(6.579)	(21.261)	(7.532)	(2.471)	(5.033)	(40.906)	(6.019)	(33.798)	(9.373)	(89.322)
2015 - mar.	35.081	10.959	20.349	7.953	2.764	5.135	44.454	6.831	36.549	12.335	99.823
apr.	34.926	10.902	20.416	7.944	2.762	5.129	44.674	6.818	36.880	12.416	99.960
mag.	35.206	10.808	20.761	7.936	2.751	5.134	44.788	6.805	37.037	12.533	100.463
giu.	34.744	10.595	20.404	7.890	2.709	5.132	43.048	6.671	35.305	12.352	98.034
lug.	34.256	10.585	20.048	7.873	2.697	5.122	42.835	6.644	35.222	11.981	96.944
ago.	34.144	10.547	19.978	7.868	2.696	5.119	43.075	6.636	35.510	11.405	96.492
set.	34.282	10.543	19.998	7.881	2.687	5.138	42.924	6.610	35.249	11.287	96.374
ott.	33.923	10.500	19.832	7.880	2.686	5.144	42.985	6.597	35.439	11.033	95.821
nov.	34.331	10.422	20.333	7.897	2.674	5.173	43.069	6.586	35.578	11.163	96.459
dic.	31.977	7.755	20.452	7.801	2.634	5.121	42.153	6.452	34.541	10.991	92.922
2016 - gen.	(31.361)	(7.742)	(20.019)	(7.781)	(2.621)	(5.116)	(42.095)	(6.426)	(34.622)	(11.416)	(92.652)
feb.	(30.937)	(7.735)	(19.659)	(7.795)	(2.617)	(5.137)	(42.586)	(6.419)	(35.176)	(11.480)	(92.798)
mar.	(31.044)	(7.727)	(19.651)	(7.788)	(2.612)	(5.135)	(42.851)	(6.395)	(35.354)	(11.145)	(92.827)
apr.	(30.986)	(7.693)	(19.743)	(7.795)	(2.609)	(5.147)	(43.068)	(6.382)	(35.688)	(11.372)	(93.222)
mag.	(30.993)	(7.593)	(19.870)	(7.779)	(2.598)	(5.147)	(43.487)	(6.369)	(36.137)	(11.374)	(93.633)
giu.	(30.827)	(7.452)	(19.695)	(7.697)	(2.554)	(5.113)	(41.893)	(6.232)	(34.628)	(10.938)	(91.354)
lug.	(30.652)	(7.440)	(19.739)	(7.657)	(2.538)	(5.089)	(41.580)	(6.206)	(34.453)	(11.285)	(91.173)
ago.	(30.603)	(7.425)	(19.675)	(7.659)	(2.537)	(5.094)	(41.717)	(6.199)	(34.638)	(10.831)	(90.809)
set.	(30.939)	(7.421)	(19.806)	(7.630)	(2.533)	(5.069)	(41.994)	(6.174)	(34.846)	(10.651)	(91.214)
ott.	(30.638)	(7.388)	(19.733)	(7.624)	(2.531)	(5.066)	(41.878)	(6.161)	(34.781)	(10.002)	(90.142)
nov.	(30.625)	(7.319)	(19.793)	(7.623)	(2.519)	(5.076)	(41.608)	(6.150)	(34.553)	(10.160)	(90.015)
dic.	(31.511)	(6.579)	(21.261)	(7.532)	(2.471)	(5.033)	(40.906)	(6.019)	(33.798)	(9.373)	(89.322)
2017 - gen.	(30.562)	(6.569)	(20.481)	(7.546)	(2.458)	(5.059)	(40.780)	(5.992)	(33.763)	(9.852)	(88.740)
feb.	(30.815)	(6.564)	(20.739)	(7.524)	(2.457)	(5.039)	(41.242)	(5.986)	(34.279)	(10.061)	(89.641)

Debito delle Amministrazioni locali: analisi per aree geografiche*(milioni di euro)*

Periodo	Nord ovest	Nord est	Centro	Sud	Isole	Debito delle Amministrazioni locali
2015	27.150	12.611	23.671	20.945	8.545	92.922
2016	(26.141)	(11.696)	(23.180)	(20.040)	(8.267)	(89.322)
2015 - mar.	28.799	13.649	25.008	22.311	10.056	99.823
apr.	28.863	13.625	25.096	22.435	9.942	99.960
mag.	29.015	13.569	25.233	22.484	10.162	100.463
giu.	28.229	13.060	24.839	22.006	9.901	98.034
lug.	27.822	12.994	24.446	22.135	9.549	96.944
ago.	27.861	12.974	24.543	22.052	9.062	96.492
set.	27.805	13.034	24.622	21.816	9.097	96.374
ott.	27.677	13.056	24.068	21.938	9.081	95.821
nov.	27.855	12.929	24.463	21.986	9.226	96.459
dic.	27.150	12.611	23.671	20.945	8.545	92.922
2016 - gen.	(27.605)	(12.655)	(23.285)	(20.503)	(8.604)	(92.652)
feb.	(27.613)	(12.679)	(23.368)	(20.513)	(8.625)	(92.798)
mar.	(27.388)	(12.634)	(23.663)	(20.553)	(8.590)	(92.827)
apr.	(27.612)	(12.642)	(23.607)	(20.652)	(8.708)	(93.222)
mag.	(27.729)	(12.602)	(23.873)	(20.748)	(8.681)	(93.633)
giu.	(27.010)	(12.257)	(23.443)	(20.264)	(8.382)	(91.354)
lug.	(27.042)	(12.208)	(23.354)	(20.135)	(8.434)	(91.173)
ago.	(26.933)	(12.053)	(23.395)	(20.074)	(8.355)	(90.809)
set.	(27.314)	(12.088)	(23.318)	(20.092)	(8.401)	(91.214)
ott.	(26.751)	(11.986)	(23.104)	(19.965)	(8.337)	(90.142)
nov.	(26.796)	(12.025)	(23.022)	(19.863)	(8.309)	(90.015)
dic.	(26.141)	(11.696)	(23.180)	(20.040)	(8.267)	(89.322)
2017 - gen.	(26.078)	(11.629)	(23.271)	(19.459)	(8.303)	(88.740)
feb.	(26.754)	(11.664)	(23.148)	(19.583)	(8.492)	(89.641)

Debito, depositi attivi e altre attività delle Amministrazioni pubbliche

(milioni di euro)

Periodo	Debito delle Amministrazioni pubbliche	Disponibilità liquide del Tesoro						Debito delle Amministrazioni pubbliche al netto delle disponibilità liquide del Tesoro	Depositi presso IFM residenti	Prestiti a Stati membri dell'UEM (bilaterali o attraverso l'EFSF)	Contributo al capitale dell'ESM
		di cui:									
		Depositi presso la Banca d'Italia (escluso Fondo di ammortamento)				Fondo ammortamento	Impieghi della liquidità				
		di cui:									
Conto disponibilità	Altri depositi										
2015	2.172.850	35.706	5.194	4.752	442	513	30.000	2.137.144	26.911	43.901	14.331
2016	(2.217.909)	(43.085)	(10.084)	9.734	(350)	1	33.000	(2.174.825)	(29.905)	(43.901)	(14.331)
2015 - mar.	2.186.731	78.919	15.084	14.473	611	5	63.830	2.107.812	23.246	43.901	14.331
apr.	2.197.236	83.093	25.457	24.933	524	5	57.630	2.114.143	23.642	43.901	14.331
mag.	2.220.634	100.932	41.944	41.357	586	2.558	56.430	2.119.702	25.198	43.901	14.331
giu.	2.206.109	100.936	41.348	40.815	532	2.558	57.030	2.105.173	25.496	43.901	14.331
lug.	2.201.694	96.205	36.446	36.036	411	2.558	57.200	2.105.489	26.617	43.901	14.331
ago.	2.186.559	73.717	12.459	12.048	411	2.558	58.700	2.112.842	27.006	43.901	14.331
set.	2.193.518	64.016	7.658	7.249	409	2.558	53.800	2.129.502	27.279	43.901	14.331
ott.	2.213.491	81.719	25.071	24.584	487	3.948	52.700	2.131.772	29.305	43.901	14.331
nov.	2.217.389	74.447	23.446	22.978	468	1	51.000	2.142.942	30.232	43.901	14.331
dic.	2.172.850	35.706	5.194	4.752	442	513	30.000	2.137.144	26.911	43.901	14.331
2016 - gen.	(2.195.101)	(63.508)	(10.926)	10.493	(432)	513	52.070	(2.131.593)	(26.474)	(43.901)	(14.331)
feb.	(2.216.562)	(74.674)	(21.591)	21.183	(408)	513	52.570	(2.141.888)	(27.640)	(43.901)	(14.331)
mar.	(2.231.216)	(69.955)	(11.708)	11.350	(359)	3.627	54.620	(2.161.261)	(27.372)	(43.901)	(14.331)
apr.	(2.233.194)	(64.742)	(13.371)	13.021	(350)	2	51.370	(2.168.452)	(27.909)	(43.901)	(14.331)
mag.	(2.244.056)	(72.718)	(26.146)	25.788	(358)	2	46.570	(2.171.338)	(29.905)	(43.901)	(14.331)
giu.	(2.251.002)	(92.487)	(36.415)	36.070	(345)	2	56.070	(2.158.515)	(29.034)	(43.901)	(14.331)
lug.	(2.256.162)	(101.025)	(54.465)	54.112	(352)	1	46.560	(2.155.137)	(30.982)	(43.901)	(14.331)
ago.	(2.225.259)	(64.635)	(18.634)	18.294	(340)	1	46.000	(2.160.624)	(32.142)	(43.901)	(14.331)
set.	(2.213.232)	(39.294)	(6.745)	6.369	(375)	490	32.060	(2.173.937)	(31.211)	(43.901)	(14.331)
ott.	(2.224.309)	(47.668)	(11.618)	11.237	(381)	490	35.560	(2.176.641)	(31.710)	(43.901)	(14.331)
nov.	(2.231.115)	(46.059)	(12.998)	12.612	(386)	1	33.060	(2.185.056)	(33.451)	(43.901)	(14.331)
dic.	(2.217.909)	(43.085)	(10.084)	9.734	(350)	1	33.000	(2.174.825)	(29.905)	(43.901)	(14.331)
2017 - gen.	(2.250.837)	(77.430)	(41.510)	41.174	(337)	..	35.920	(2.173.406)	(29.938)	(43.901)	(14.331)
feb.	(2.240.132)	(56.761)	(20.755)	20.427	(328)	16	35.990	(2.183.371)	(31.442)	(43.901)	(14.331)

Appendice metodologica

Indicazioni generali

Questa pubblicazione riporta i dati relativi al fabbisogno e al debito delle Amministrazioni pubbliche e dei suoi sottosettori (Amministrazioni centrali, Amministrazioni locali ed Enti di previdenza).

Il fabbisogno non coincide con la variazione del debito per effetto principalmente del diverso trattamento riservato alle disponibilità liquide del Tesoro (depositi presso la Banca d'Italia e impieghi della liquidità); il fabbisogno è ottenuto infatti come variazione del debito al netto della variazione delle disponibilità liquide del Tesoro. Il fabbisogno e la variazione del debito differiscono inoltre per i diversi criteri contabili adottati nel computo dei due aggregati statistici. In particolare: a) nel fabbisogno, con l'eccezione dei BOT, le emissioni di titoli sono valutate al "netto ricavo", mentre nel debito esse sono incluse al valore nominale; b) nel fabbisogno le passività denominate in valuta estera sono convertite al tasso di cambio vigente al momento della regolazione dell'operazione, mentre nel debito la conversione è effettuata al tasso di cambio di fine periodo. Alla formazione del fabbisogno delle Amministrazioni centrali concorrono le transazioni con gli altri enti delle Amministrazioni pubbliche; il fabbisogno delle Amministrazioni locali e degli Enti di previdenza riflette pertanto unicamente necessità di finanziamento aggiuntive rispetto a quelle coperte dai trasferimenti statali.

Il debito delle Amministrazioni pubbliche consiste nell'insieme delle passività finanziarie del settore valutate al valore facciale. Esso è consolidato tra e nei sottosettori, ossia esclude le passività che costituiscono attività, nei medesimi strumenti, di enti appartenenti alle Amministrazioni pubbliche, in linea con la definizione adottata ai fini della Procedura per i disavanzi eccessivi dell'Unione economica e monetaria europea. L'aggregato è calcolato in coerenza con i criteri metodologici definiti nel Regolamento del Consiglio delle Comunità Europee n. 479/2009, sommando le passività finanziarie afferenti alle seguenti categorie: monete e depositi, titoli diversi dalle azioni, prestiti. I prestiti di Istituzioni finanziarie monetarie sono attribuiti al sottosettore delle Amministrazioni pubbliche cui appartiene il debitore effettivo, ossia l'ente che è tenuto al rimborso, e non a quello cui appartiene l'ente che riceve il finanziamento.

La Tavola TCCE0100 fornisce informazioni sulla formazione del fabbisogno delle Amministrazioni centrali, partendo dal saldo di cassa del bilancio dello stato riferito alle partite correnti e a quelle in conto capitale (con l'eccezione, per queste ultime, della variazione delle disponibilità liquide del Tesoro); sono escluse le operazioni relative all'accensione e al rimborso di prestiti. Il saldo di Tesoreria è ottenuto come differenza tra il fabbisogno delle Amministrazioni centrali calcolato dal lato della copertura, con segno invertito, e il saldo di cassa del bilancio dello Stato. Per memoria vengono riportati anche gli incassi da dismissioni mobiliari e altri proventi straordinari.

La tavola TCCE0125 presenta una scomposizione del fabbisogno delle Amministrazioni pubbliche in base alle fonti di finanziamento utilizzate.

La Tavola TCCE0155 riporta la scomposizione del fabbisogno delle Amministrazioni pubbliche per sottosettore.

La tavola TCCE0175 illustra, seguendo il medesimo schema di rappresentazione utilizzato per il fabbisogno, la composizione del debito per strumento. Viene evidenziata inoltre la quota del debito complessivo in valuta estera e quella a medio e a lungo termine, con indicazione della componente a tasso variabile.

La tavola TCCE0200 riporta la ripartizione del debito tra i settori detentori (Banca d'Italia; altre Istituzioni finanziarie monetarie residenti; Istituzioni finanziarie residenti; altri residenti; non residenti).

Finanza pubblica: fabbisogno e debito

La tavola TCCE0225 descrive la ripartizione del debito tra i sottosettori delle Amministrazioni pubbliche. Per ciascun sottosettore si riporta sia il debito non consolidato (tra i sottosettori) sia quello consolidato.

Le tavole TCCE0250 e TCCE0275 sono dedicate al debito delle Amministrazioni locali. Esse analizzano la composizione del debito di questo sottosettore, rispettivamente, per comparto (Regioni e Province autonome, Province e Città metropolitane, Comuni, Altri enti) e strumento e per area geografica (Nord ovest, Nord est, Centro, Sud e Isole).

La tavola TCCE0300 espone, insieme al debito delle Amministrazioni pubbliche, le disponibilità liquide del Tesoro (depositi presso la Banca d'Italia e impieghi della liquidità), i depositi delle Amministrazioni pubbliche presso le Istituzioni finanziarie monetarie residenti (diversi da quelli che costituiscono impieghi della liquidità), la quota italiana dei prestiti in favore di Stati Membri dell'UEM (erogati sia bilateralmente sia attraverso l'European Financial Stability Facility) e il contributo italiano al capitale dell'European Stability Mechanism. Essa riporta inoltre il valore del debito delle Amministrazioni pubbliche al netto delle disponibilità liquide del Tesoro.

La tavola TCCE0325 evidenzia la ripartizione del debito per vita residua con l'indicazione della componente a tasso variabile; si riporta anche la vita media residua del debito (in anni).

Le tavole TCCE0350 e TCCE0375 riportano, rispettivamente per le Amministrazioni pubbliche e le Amministrazioni centrali, la ripartizione del debito per scadenza originaria, strumenti, valuta e residenza dei creditori.

Le serie storiche dei dati riportati in questo fascicolo sono reperibili anche nella Base Dati Statistica (BDS) disponibile nella sezione Statistiche del sito web della Banca d'Italia (infostat.bancaditalia.it/inquiry).

Note alle tavole

Le tavole sono esposte in ordine di codice. Per ciascuna tavola sono riportate le note relative e gli eventuali riferimenti alla sezione Note alle variabili di classificazione.

TCCE0100 - Formazione del fabbisogno delle Amministrazioni centrali

S857863M - Tesoreria statale: fondi della riscossione

I flussi della contabilità speciale "Fondi della riscossione" indicano le variazioni delle entrate in attesa di contabilizzazione relative ai tributi erariali, all'IRAP destinata alle Regioni e ai contributi sociali destinati all'INPS versati per il tramite della delega unica: un flusso negativo segnala che le contabilizzazioni effettuate nel mese superano le entrate affluite nella contabilità; un flusso positivo segnala che le contabilizzazioni sono inferiori rispetto alle entrate.

S916545M - Proventi di dismissioni di beni mobiliari e altre entrate straordinarie

Sono inclusi in questa voce i proventi della privatizzazione del capitale di imprese pubbliche e alcuni proventi di natura straordinaria, quali i dividendi straordinari pagati da imprese pubbliche (connessi di solito con operazioni di liquidazione di imprese) e gli in-

cassi derivanti dalla concessione delle licenze UMTS. L'aggregato comprende inoltre gli incassi derivanti dal rimborso delle attività finanziarie emesse dalle banche e sottoscritte dal Ministero dell'Economia e delle finanze nell'ambito delle misure di sostegno al sistema finanziario previste dalle leggi 28 gennaio 2009, n.2 e 7 agosto 2012, n. 135.

S794710M - Amministrazioni Centrali: finanziamento del fabbisogno lordo

Saldo tra la variazione delle passività delle Amministrazioni centrali, a esclusione di quelle che costituiscono attività di enti appartenenti alle Amministrazioni pubbliche, e quella delle disponibilità liquide del Tesoro. Alla formazione del fabbisogno delle Amministrazioni centrali concorrono i trasferimenti statali agli altri enti delle Amministrazioni pubbliche. La serie include le passività connesse con i prestiti in favore di Stati Membri dell'UEM erogati attraverso l'European Financial Stability Facility.

Finanza pubblica: fabbisogno e debito

S070207M - Amministrazioni Centrali: saldo di tesoreria (disavanzo: -)

Il saldo di Tesoreria è ottenuto come differenza tra il fabbisogno delle Amministrazioni centrali calcolato dal lato della copertura, con segno invertito, e il saldo di cassa del bilancio dello Stato. Esso riflette principalmente due componenti: 1) il saldo tra gli incassi di Tesoreria non ancora contabilizzati nel bilancio dello Stato e i pagamenti contabilizzati nel bilancio dello Stato ma non ancora effettuati (con l'eccezione delle operazioni relative all'accensione e al rimborso di passività finanziarie); 2) il saldo tra incassi e pagamenti che transitano per la Tesoreria effettuati da enti delle Amministrazioni pubbliche diversi dallo Stato.

S428475M - Bilancio dello Stato: entrate tributarie

Flussi contabilizzati in ciascun mese nei relativi capitoli del bilancio dello Stato. A partire dal 1998, con l'introduzione del versamento unificato e della procedura di delega unica, il momento della contabilizzazione non coincide più con quello del versamento in Tesoreria; in talune circostanze, la contabilizzazione e il versamento possono avvenire in mesi diversi. Le entrate tributarie non sono depurate dei rimborsi d'imposta (riportati tra i pagamenti di bilancio) e includono l'IVA destinata alla UE. I flussi mensili sono coerenti con i dati pubblicati dal Ministero dell'Economia e delle finanze nel Conto riassuntivo del Tesoro. A differenza di questi ultimi, tuttavia, sono al netto delle regolazioni contabili con le Regioni Sicilia, Sardegna, Friuli Venezia Giulia (dal 2009) e, dal 2012, Trentino Alto e Province autonome di Trento e Bolzano.

S072090M - Bilancio dello Stato: saldo tra entrate e spese (disavanzo: -)

Saldo di cassa del bilancio dello Stato riferito alle partite correnti e a quelle in conto capitale (con l'eccezione, per queste ultime, della variazione delle disponibilità liquide del Tesoro); sono escluse le operazioni relative all'accensione e al rimborso di prestiti.

TCCE0125 - Finanziamento del fabbisogno delle Amministrazioni pubbliche: analisi per strumenti

S129640M - Amministrazioni pubbliche: monete e depositi passivi in valuta nazionale - variazioni

Variazione della raccolta postale, delle monete in circolazione e dei depositi presso la Tesoreria di soggetti non appartenenti al settore delle Amministrazioni

pubbliche. Dal dicembre 2003, a seguito dell'uscita della Cassa depositi e prestiti dal settore delle Amministrazioni pubbliche, la raccolta postale include solo la quota di pertinenza del Ministero dell'Economia e delle finanze.

S492133M - Amministrazioni pubbliche: impieghi della liquidità - variazioni

Variazione delle consistenze delle operazioni per conto del Tesoro (OPTES) riguardanti impieghi di liquidità presso il sistema finanziario (Decreto del Ministro dell'Economia e delle Finanze n. 25391 del 25 ottobre 2011). Le operazioni sono svolte attraverso aste o negoziazioni bilaterali.

S191484M - Amministrazioni pubbliche: disponibilità liquide del Tesoro variazioni

Variazione del Conto disponibilità del Tesoro per i servizi di tesoreria (L. 26/11/93, n. 483 e DM 19/9/05), del Fondo per l'ammortamento di titoli di Stato (L. 27/10/93, n. 432, modificata dal DL 8/7/94, n. 436, più volte reiterato e convertito con la L. 6/3/96, n. 110), degli altri depositi presso la Banca d'Italia, inclusi quelli vincolati a scadenza predeterminata, delle operazioni per conto del Tesoro (OPTES) riguardanti impieghi di liquidità presso il sistema finanziario (Decreto del Ministro dell'Economia e delle Finanze n. 25391 del 25 ottobre 2011) e, sino al novembre 1994, del Conto corrente per il servizio di tesoreria provinciale e del Conto transitorio (L. 26/11/93, n. 483).

S173286M - Amministrazioni pubbliche: raccolta postale - variazioni

Variazione della raccolta postale. Dal dicembre 2003, a seguito dell'uscita della Cassa depositi e prestiti dal settore delle Amministrazioni pubbliche, la raccolta postale include solo la quota di pertinenza del Ministero dell'Economia e delle finanze.

S151658M - Amministrazioni pubbliche: emissioni nette di titoli a breve termine

Emissioni nette di titoli con scadenza pari o inferiore a un anno effettuate dalle Amministrazioni pubbliche e non sottoscritte da enti appartenenti allo stesso settore. Le emissioni lorde sono valutate al "netto ricavo", con l'eccezione dei BOT per i quali si considera il valore nominale; i rimborsi sono valutati al valore nominale, con l'eccezione dei Commercial paper per i quali si considera il "netto ricavo". Per i titoli denominati in valuta

Finanza pubblica: fabbisogno e debito

estera la conversione è effettuata al tasso di cambio vigente alla data di emissione o rimborso; si tiene conto di eventuali operazioni di cross currency swap.

S189357M - Amministrazioni pubbliche: emissioni nette di titoli a medio e lungo termine

Emissioni nette di titoli con scadenza superiore a un anno effettuate dalle Amministrazioni pubbliche e non sottoscritte da enti appartenenti allo stesso settore. Le emissioni lorde sono valutate al "netto ricavo"; i rimborsi sono valutati al valore nominale, con l'eccezione dei CTZ per i quali si considera il "netto ricavo". Per i titoli denominati in una valuta diversa da quella nazionale la conversione è effettuata al tasso di cambio vigente alla data di emissione o rimborso; si tiene conto di eventuali operazioni di cross currency swap. La serie comprende i titoli emessi per il rimborso di debiti pregressi, quelli emessi dalle ex aziende autonome il cui onere di rimborso sia a carico dello Stato, quelli emessi nel dicembre 1993 per l'istituzione del Conto disponibilità del Tesoro presso la Banca d'Italia ai sensi della L. 26/11/93, n. 483, e quelli emessi nel mese di novembre 1994 in conversione del Conto transitorio ai sensi del DM 15/11/94 (76.206 miliardi di lire); questi ultimi, inizialmente presenti nel portafoglio della Banca d'Italia, sono stati oggetto di un'operazione di concambio nel dicembre 2002. A seguito della decisione dell'Eurostat del 23 maggio 2005 la serie include anche i titoli emessi da Infrastrutture spa per il finanziamento degli investimenti per l'alta velocità ferroviaria.

S767399M - Amministrazioni pubbliche: altre passività - variazioni

Variazione di passività diverse da moneta e depositi, titoli e prestiti di IMF. In particolare, la voce include la variazione delle passività connesse con: operazioni di cartolarizzazione (per la parte considerata come prestito secondo le regole statistiche europee); prestiti in favore di Stati Membri dell'UEM erogati attraverso l'European Financial Stability Facility; cessioni pro soluto a favore di intermediari finanziari non bancari (in attuazione della decisione dell'Eurostat del 31 luglio 2012). Dal dicembre 2003, a seguito dell'uscita della Cassa depositi e prestiti dal settore delle Amministrazioni pubbliche, e fino all'agosto 2006 (quando la Cassa è stata classificata tra le IFM), la serie comprende i prestiti erogati dalla Cassa depositi e prestiti spa in favore delle Amministrazioni pubbliche (i prestiti di scopo della Cassa sono considerati al netto della quota non ancora erogata, segnalata tra i depositi nelle segnalazioni di vigilanza).

S848329M - Amministrazioni pubbliche: erogazioni nette di prestiti da parte di banche e fondi monetari

Prestiti erogati, al netto dei rimborsi, in favore delle Amministrazioni pubbliche da Istituzioni finanziarie monetarie, dalla Banca europea per gli investimenti e, dal settembre 2006 (quando la Cassa è stata classificata tra le IFM), dalla Cassa depositi e prestiti spa (i prestiti di scopo della Cassa sono considerati al netto della quota non ancora erogata, segnalata tra i depositi nelle segnalazioni di vigilanza). I prestiti denominati in valuta diversa da quella nazionale sono convertiti utilizzando il tasso di cambio vigente alla data di regolazione dell'operazione; si tiene conto di eventuali operazioni di cross currency swap. A seguito della decisione dell'Eurostat del 23 maggio 2005 la serie include anche i prestiti erogati a Infrastrutture spa per il finanziamento degli investimenti per l'alta velocità ferroviaria.

S029605M - Amministrazioni pubbliche: finanziamento del fabbisogno lordo

Differenza tra la variazione delle passività finanziarie delle Amministrazioni pubbliche, a esclusione di quelle che costituiscono attività di altri enti appartenenti alle Amministrazioni pubbliche, e quella delle disponibilità liquide del Tesoro (depositi presso la Banca d'Italia e impieghi della liquidità). La serie include le passività connesse con i prestiti in favore di Stati Membri dell'UEM erogati attraverso l'European Financial Stability Facility.

S969486M - Amministrazioni pubbliche: transazioni in strumenti del debito

Variazione delle passività finanziarie delle Amministrazioni pubbliche, a esclusione di quelle che costituiscono attività di altri enti appartenenti alle Amministrazioni pubbliche.

TCCE0155 - Finanziamento del fabbisogno delle Amministrazioni pubbliche: analisi per sottosettori

S029605M - Amministrazioni pubbliche: finanziamento del fabbisogno lordo

Differenza tra la variazione delle passività finanziarie delle Amministrazioni pubbliche, a esclusione di quelle che costituiscono attività di altri enti appartenenti alle Amministrazioni pubbliche, e quella delle disponibilità

liquidità del Tesoro (depositi presso la Banca d'Italia e impieghi della liquidità). La serie include le passività connesse con i prestiti in favore di Stati Membri dell'UEM erogati attraverso l'European Financial Stability Facility.

Finanza pubblica: fabbisogno e debito

lità liquide del Tesoro (depositi presso la Banca d'Italia e impieghi della liquidità). La serie include le passività connesse con i prestiti in favore di Stati Membri dell'UEM erogati attraverso l'European Financial Stability Facility.

S112869M - Amministrazioni Centrali: emissioni nette di titoli

Emissioni nette di titoli effettuate dalle Amministrazioni centrali e non sottoscritte da enti appartenenti alle Amministrazioni pubbliche. Le emissioni lorde sono valutate al "netto ricavo", con l'eccezione dei BOT per i quali si considera il valore nominale; i rimborsi sono valutati al valore nominale, con l'eccezione dei Commercial paper e dei CTZ per i quali si considera il "netto ricavo". Per i titoli denominati in valuta estera la conversione è effettuata al tasso di cambio vigente alla data di emissione o rimborso; si tiene conto di eventuali operazioni di cross currency swap. La serie comprende, inoltre, i titoli emessi per il rimborso di debiti pregressi, quelli emessi dalle ex aziende autonome il cui onere di rimborso sia a carico dello Stato, quelli emessi nel dicembre 1993 per l'istituzione del Conto disponibilità del Tesoro presso la Banca d'Italia ai sensi della L. 26/11/93, n. 483, e quelli emessi nel mese di novembre 1994 in conversione del Conto transitorio ai sensi del DM 15/11/94 (76.206 miliardi di lire); questi ultimi, inizialmente presenti nel portafoglio della Banca d'Italia, sono stati oggetto di un'operazione di concambio nel dicembre 2002. A seguito della decisione dell'Eurostat del 23 maggio 2005 la serie include anche i titoli emessi da Infrastrutture spa per il finanziamento degli investimenti per l'alta velocità ferroviaria.

S008424M - Amministrazioni Centrali: erogazioni nette di prestiti di banche e fondi monetari

Prestiti erogati, al netto dei rimborsi, da Istituzioni finanziarie monetarie, dalla Banca europea per gli investimenti e, a partire dal settembre 2006 (quando la Cassa è stata classificata tra le IFM), dalla Cassa depositi e prestiti spa (i prestiti di scopo della Cassa sono considerati al netto della quota non ancora erogata, segnalata tra i depositi nelle segnalazioni di vigilanza), il cui rimborso sia a carico delle Amministrazioni centrali. I prestiti denominati in valuta estera sono convertiti utilizzando il tasso di cambio vigente alla data di regolazione dell'operazione; si tiene conto di eventuali operazioni di cross currency swap. A seguito della decisione dell'Eurostat del 23 maggio 2005 la serie inclu-

de anche i prestiti erogati a Infrastrutture spa per il finanziamento degli investimenti per l'alta velocità ferroviaria.

S794710M - Amministrazioni Centrali: finanziamento del fabbisogno lordo

Saldo tra la variazione delle passività delle Amministrazioni centrali, a esclusione di quelle che costituiscono attività di enti appartenenti alle Amministrazioni pubbliche, e quella delle disponibilità liquide del Tesoro. Alla formazione del fabbisogno delle Amministrazioni centrali concorrono i trasferimenti statali agli altri enti delle Amministrazioni pubbliche. La serie include le passività connesse con i prestiti in favore di Stati Membri dell'UEM erogati attraverso l'European Financial Stability Facility.

S173815M - Amministrazioni locali: emissioni nette di titoli

Emissioni nette di titoli effettuate dalle Amministrazioni locali e non sottoscritte da enti appartenenti alle Amministrazioni pubbliche. Le emissioni lorde sono valutate al "netto ricavo" e i rimborsi al valore nominale. Per i titoli denominati in valuta estera la conversione è effettuata al tasso di cambio vigente alla data di emissione o rimborso; si tiene conto di eventuali operazioni di cross currency swap.

S047996M - Amministrazioni locali: erogazioni nette di prestiti di banche e fondi monetari

Prestiti erogati, al netto dei rimborsi, da Istituzioni finanziarie monetarie residenti, dalla Banca europea per gli investimenti e, dal settembre 2006 (quando la Cassa è stata classificata tra le IFM), dalla Cassa depositi e prestiti spa (i prestiti di scopo della Cassa sono considerati al netto della quota non ancora erogata, segnalata tra i depositi nelle segnalazioni di vigilanza), il cui rimborso sia a carico delle Amministrazioni locali. I prestiti denominati in valuta estera sono convertiti utilizzando il tasso di cambio vigente alla data di regolazione dell'operazione; si tiene conto di eventuali operazioni di cross currency swap.

S855825M - Amministrazioni locali: finanziamento del fabbisogno aggiuntivo

Variazione delle passività delle Amministrazioni locali, a esclusione di quelle che costituiscono attività di enti appartenenti alle Amministrazioni pubbliche. Essa

Finanza pubblica: fabbisogno e debito

riflette unicamente necessità di finanziamento aggiuntive rispetto a quelle coperte dai trasferimenti statali.

S873945M - Enti di previdenza e assistenza: finanziamento del fabbisogno aggiuntivo

Variazione delle passività degli Enti di previdenza, a esclusione di quelle che costituiscono attività di enti appartenenti alle Amministrazioni pubbliche. Essa riflette unicamente necessità di finanziamento aggiuntive rispetto a quelle coperte dai trasferimenti statali.

TCCE0175 - Debito delle Amministrazioni pubbliche: analisi per strumenti

S944476M - Amministrazioni pubbliche: monete e depositi passivi in valuta nazionale

La raccolta postale, le monete in circolazione e i depositi in Tesoreria di soggetti non appartenenti al settore delle Amministrazioni pubbliche. A partire dal dicembre 2003, a seguito dell'uscita della Cassa depositi e prestiti dal settore delle Amministrazioni pubbliche, la raccolta postale include solo la quota di pertinenza del Ministero dell'Economia e delle finanze. Essa comprende buoni postali, ordinari e a termine, e conti correnti postali. A seguito della decisione dell'Eurostat del 23 maggio 2005 la serie include anche i versamenti anticipati effettuati dai concessionari d'imposta (DL 10/12/03, n. 341 convertito con la L. 9/2/04, n. 31 e DL 29/11/04, n. 282 convertito con la L.27/12/04, n. 307).

S592437M - Amministrazioni pubbliche: raccolta postale

A partire dal dicembre 2003, a seguito dell'uscita della Cassa depositi e prestiti dal settore delle Amministrazioni pubbliche, la raccolta postale include solo la quota di pertinenza del Ministero dell'Economia e delle finanze. Essa comprende buoni postali, ordinari e a termine, e conti correnti postali.

S571730M - Amministrazioni pubbliche: titoli a breve termine

Titoli con scadenza originaria fino a un anno emessi dalle Amministrazioni pubbliche e non sottoscritti da enti appartenenti allo stesso settore. I titoli sono valutati al valore nominale. Per i titoli denominati in una valuta diversa da quella nazionale la conversione è effettuata al tasso di cambio di fine periodo. Si tiene altresì conto delle operazioni di swap.

S605216M - Amministrazioni pubbliche: titoli a medio e a lungo termine

Titoli con scadenza iniziale superiore a un anno emessi dalle Amministrazioni pubbliche e non sottoscritti da enti appartenenti allo stesso settore. I titoli sono valutati al valore nominale. Per i titoli denominati in una valuta diversa da quella nazionale la conversione è effettuata al tasso di cambio di fine periodo. Si tiene altresì conto delle operazioni di swap. La serie comprende i titoli emessi per il rimborso di debiti pregressi, quelli emessi dalle ex aziende autonome il cui onere di rimborso sia a carico dello Stato, quelli emessi nel dicembre 1993 per l'istituzione del Conto disponibilità del Tesoro presso la Banca d'Italia ai sensi della L. 26/11/93, n. 483 e quelli emessi nel mese di novembre 1994 in conversione del Conto transitorio ai sensi del DM 15/11/94 (76.206 miliardi di lire); questi ultimi, inizialmente presenti nel portafoglio della Banca d'Italia, sono stati oggetto di un'operazione di concambio nel dicembre 2002. A seguito della decisione dell'Eurostat del 23 maggio 2005 la serie include anche i titoli emessi da Infrastrutture spa per il finanziamento degli investimenti per l'alta velocità ferroviaria.

S989347M - Amministrazioni pubbliche: altre passività

Le passività verso la Banca d'Italia e i proventi delle operazioni di cartolarizzazione per la parte considerata come prestito secondo i criteri indicati dall'Eurostat. A partire dal dicembre 2003, a seguito dell'uscita della Cassa depositi e prestiti dal settore delle Amministrazioni pubbliche, la serie comprende, fino all'agosto 2006, anche i prestiti erogati dalla Cassa depositi e prestiti spa in favore delle Amministrazioni pubbliche al netto della quota parte dei prestiti di scopo non ancora erogata e presente nei depositi nelle segnalazioni di vigilanza. La serie include le passività connesse con i prestiti in favore di Stati Membri dell'UEM erogati attraverso l'European Financial Stability Facility e dal dicembre 1997 le cessioni pro soluto a favore di intermediari finanziari non bancari in attuazione della decisione dell'Eurostat del 31 luglio 2012.

S352384M - Amministrazioni pubbliche: prestiti di banche e fondi monetari

Prestiti in favore delle Amministrazioni pubbliche erogati da Istituzioni finanziarie monetarie residenti, e dalla Banca europea per gli investimenti e, a partire dal settembre 2006, dalla Cassa depositi e prestiti spa. Per i prestiti denominati in valuta diversa da quella naziona-

Finanza pubblica: fabbisogno e debito

le la conversione è effettuata al tasso di cambio di fine periodo. A seguito della decisione dell'Eurostat del 23 maggio 2005 la serie include anche i prestiti erogati da Infrastrutture spa per il finanziamento degli investimenti per l'alta velocità ferroviaria. L'aggregato è al netto della quota parte dei prestiti di scopo della Cassa depositi e prestiti spa non ancora erogata e presente nei depositi nelle segnalazioni di vigilanza.

S319464M - Amministrazioni pubbliche: debito lordo

La somma delle passività finanziarie delle Amministrazioni pubbliche, a esclusione di quelle che costituiscono attività di enti appartenenti allo stesso settore. L'aggregato è calcolato in coerenza con i criteri metodologici definiti nel Regolamento del Consiglio delle Comunità Europee n. 479/2009.

S050580M - Amministrazioni pubbliche: debito lordo con scadenza iniziale > 1 anno

La somma delle passività finanziarie con scadenza originaria superiore a un anno delle Amministrazioni pubbliche, a esclusione di quelle che costituiscono attività di enti appartenenti alle Amministrazioni pubbliche. L'aggregato è calcolato in coerenza con i criteri metodologici definiti nel Regolamento del Consiglio delle Comunità Europee n. 479/2009.

S432714M - Altri strumenti a tasso variabile con scadenza iniziale maggiore di 1 anno

La somma delle passività finanziarie a tasso variabile delle Amministrazioni pubbliche, a esclusione di quelle che costituiscono attività di enti appartenenti alle Amministrazioni pubbliche, con scadenza superiore a un anno. L'aggregato è calcolato in coerenza con i criteri metodologici definiti nel Regolamento del Consiglio delle Comunità Europee n. 479/2009.

S016663M - Amministrazioni pubbliche: debito lordo in valute estere

La somma delle passività finanziarie denominate in valute estere delle Amministrazioni pubbliche, a esclusione di quelle che costituiscono attività di enti appartenenti allo stesso settore. L'aggregato è calcolato in coerenza con i criteri metodologici definiti nel Regolamento del Consiglio delle Comunità Europee n. 479/2009.

S441461M - Amministrazioni Centrali: passività connesse con i prestiti a medio e lungo termine erogati dall'European Financial Stability Facility (EFSF)

Passività connesse con i prestiti in favore di Stati Membri dell'UEM erogati attraverso l'European Financial Stability Facility.

TCCE0200 - Debito delle amministrazioni pubbliche: analisi per settori detentori

S188615M - Amministrazioni pubbliche: titoli detenuti dalla Banca d'Italia

La quota dei titoli emessi dalle Amministrazioni pubbliche detenuta dalla Banca d'Italia. La serie include i titoli acquistati dalla Banca d'Italia nell'ambito del Securities market programme (SMP) e del Public sector purchase programme (PSPP).

S299179M - Amministrazioni pubbliche: titoli detenuti da altre istituzioni finanziarie monetarie

La quota dei titoli emessi dalle Amministrazioni pubbliche detenuta da altre Istituzioni finanziarie monetarie.

S439258M - Amministrazioni pubbliche: titoli detenuti da altre istituzioni finanziarie

La quota dei titoli emessi dalle Amministrazioni pubbliche detenuta da altre istituzioni finanziarie.

S586188M - Amministrazioni pubbliche: titoli detenuti da non residenti

La quota dei titoli emessi dalle Amministrazioni pubbliche detenuta da soggetti non residenti. L'aggregato è in parte stimato sulla base di informazioni contenute nelle segnalazioni per la bilancia dei pagamenti. Dal dicembre 2008 i dati sono rilevati titolo per titolo, direttamente al valore nominale ed includono anche i titoli acquisiti dall'Eurosistema, con l'eccezione di quelli detenuti dalla Banca d'Italia, nell'ambito del Securities market programme (SMP) e del Public sector purchase programme (PSPP).

S533285M - Amministrazioni pubbliche: titoli detenuti da altri residenti

La quota dei titoli emessi dalle Amministrazioni pubbliche detenuta da altri residenti non appartenenti allo stesso settore. L'aggregato è calcolato come residuo.

Finanza pubblica: fabbisogno e debito

S177952M - Amministrazioni pubbliche: debito lordo detenuto da Banca d'Italia

La quota delle passività finanziarie delle Amministrazioni pubbliche detenuta dalla Banca d'Italia. L'aggregato è calcolato in coerenza con i criteri metodologici definiti nel Regolamento del Consiglio delle Comunità Europee n. 479/2009.

S240301M - Amministrazioni pubbliche: debito lordo detenuto da altre istituzioni finanziarie monetarie

La quota delle passività finanziarie delle Amministrazioni pubbliche detenuta da altre Istituzioni finanziarie monetarie. L'aggregato è calcolato in coerenza con i criteri metodologici definiti nel Regolamento del Consiglio delle Comunità Europee n.479/2009.

S382950M - Amministrazioni pubbliche: debito lordo detenuto da altre istituzioni finanziarie

La quota delle passività finanziarie delle Amministrazioni pubbliche detenuta da altre istituzioni finanziarie. L'aggregato è calcolato in coerenza con i criteri metodologici definiti nel Regolamento del Consiglio delle Comunità Europee n. 479/2009.

S569014M - Amministrazioni pubbliche: debito lordo detenuto da non residenti

La quota delle passività finanziarie delle Amministrazioni pubbliche detenute da soggetti non residenti. L'aggregato è in parte stimato sulla base di informazioni contenute nelle segnalazioni per la bilancia dei pagamenti; esso include le passività connesse con i prestiti in favore di Stati Membri dell'UEM erogati dall'European Financial Stability Facility. Dal dicembre 2008 i dati sono rilevati titolo per titolo direttamente al valore nominale ed includono anche i titoli acquisiti dall' Eurosystem, con l'eccezione di quelli detenuti dalla Banca d'Italia, nell'ambito del Securities market programme (SMP) e del Public sector purchase programme (PSPP). L'aggregato è calcolato in coerenza con i criteri metodologici definiti nel Regolamento del Consiglio delle Comunità Europee n. 479/2009.

S501942M - Amministrazioni pubbliche: debito lordo detenuto da altri residenti

La quota delle passività finanziarie delle Amministrazioni pubbliche detenuta da altri residenti non appartenenti allo stesso settore. L'aggregato è calcolato come residuo e in coerenza con i criteri metodologici

definiti nel Regolamento del Consiglio delle Comunità Europee n. 479/2009.

S319464M - Amministrazioni pubbliche: debito lordo

La somma delle passività finanziarie delle Amministrazioni pubbliche, a esclusione di quelle che costituiscono attività di enti appartenenti allo stesso settore. L'aggregato è calcolato in coerenza con i criteri metodologici definiti nel Regolamento del Consiglio delle Comunità Europee n. 479/2009.

TCCE0225 - Debito delle Amministrazioni pubbliche: analisi per sottosectori

S319464M - Amministrazioni pubbliche: debito lordo

La somma delle passività finanziarie delle Amministrazioni pubbliche, a esclusione di quelle che costituiscono attività di enti appartenenti allo stesso settore. L'aggregato è calcolato in coerenza con i criteri metodologici definiti nel Regolamento del Consiglio delle Comunità Europee n. 479/2009.

S554881M - Amministrazioni Centrali: titoli

Titoli emessi dalle Amministrazioni centrali e non sottoscritti da enti appartenenti alle Amministrazioni pubbliche. I titoli sono valutati al valore nominale. Per i titoli denominati in una valuta diversa da quella nazionale la conversione è effettuata al tasso di cambio di fine periodo. Si tiene altresì conto delle operazioni di swap. La serie comprende i titoli emessi per il rimborso di debiti pregressi, quelli emessi dalle ex aziende autonome il cui onere di rimborso sia a carico dello Stato, quelli emessi nel dicembre 1993 per l'istituzione del Conto disponibilità del Tesoro presso la Banca d'Italia ai sensi della L. 26/11/93, n. 483 e quelli emessi nel mese di novembre 1994 in conversione del Conto transitorio ai sensi del DM 15/11/94 (76.206 miliardi di lire); questi ultimi, inizialmente presenti nel portafoglio della Banca d'Italia, sono stati oggetto di un'operazione di concambio nel dicembre 2002. A seguito della decisione dell'Eurostat del 23 maggio 2005 la serie include anche i titoli emessi da Infrastrutture spa per il finanziamento degli investimenti per l'alta velocità ferroviaria.

S288236M - Amministrazioni Centrali: prestiti di banche e fondi monetari

Prestiti erogati da Istituzioni finanziarie monetarie residenti, dalla Banca europea per gli investimenti e, a

Finanza pubblica: fabbisogno e debito

partire dal settembre 2006, dalla Cassa depositi e prestiti spa, il cui rimborso sia a carico delle Amministrazioni centrali. Per i prestiti denominati in valuta diversa da quella nazionale la conversione è effettuata al tasso di cambio di fine periodo. A seguito della decisione dell'Eurostat del 23 maggio 2005 la serie include anche i prestiti erogati da Infrastrutture spa per il finanziamento degli investimenti per l'alta velocità ferroviaria. Al netto della quota parte dei prestiti di scopo della Cassa depositi e prestiti spa non ancora erogata e presente nei depositi nelle segnalazioni di vigilanza.

S102740M - Amministrazioni Centrali: elementi di consolidamento

Le passività finanziarie delle Amministrazioni centrali che costituiscono attività di enti appartenenti agli altri sottosettori delle Amministrazioni pubbliche. L'aggregato è calcolato in coerenza con i criteri metodologici definiti nel Regolamento del Consiglio delle Comunità Europee n. 479/2009.

S630911M - Amministrazioni Centrali: debito lordo

La somma delle passività finanziarie delle Amministrazioni centrali, a esclusione di quelle che costituiscono attività di enti appartenenti alle Amministrazioni pubbliche. L'aggregato è calcolato in coerenza con i criteri metodologici definiti nel Regolamento del Consiglio delle Comunità Europee n. 479/2009.

S079329M - Amministrazioni Centrali: debito lordo non consolidato

La somma delle passività finanziarie delle Amministrazioni centrali (a esclusione di quelle detenute dallo stesso sottosettore), comprese quelle che costituiscono attività di enti appartenenti agli altri sottosettori delle Amministrazioni pubbliche. L'aggregato è calcolato in coerenza con i criteri metodologici definiti nel Regolamento del Consiglio delle Comunità Europee n. 479/2009.

S595969M - Amministrazioni locali: titoli

Titoli emessi dalle Amministrazioni locali e non sottoscritti da enti appartenenti alle Amministrazioni pubbliche. I titoli sono valutati al valore nominale. Per i titoli denominati in una valuta diversa da quella nazionale la conversione è effettuata al tasso di cambio di fine periodo. Si tiene altresì conto delle operazioni di swap.

S308890M - Amministrazioni locali: prestiti di banche e fondi monetari

Prestiti erogati da Istituzioni finanziarie monetarie residenti, dalla Banca europea per gli investimenti e, a partire dal settembre 2006, dalla Cassa depositi e prestiti spa, il cui rimborso sia a carico delle Amministrazioni locali. Per i prestiti denominati in valuta diversa da quella nazionale la conversione è effettuata al tasso di cambio di fine periodo. Al netto della quota parte dei prestiti di scopo della Cassa depositi e prestiti spa non ancora erogata e presente nei depositi nelle segnalazioni di vigilanza.

S148651M - Amministrazioni locali: elementi di consolidamento

Le passività finanziarie delle Amministrazioni locali che costituiscono attività di enti appartenenti agli altri sottosettori delle Amministrazioni pubbliche. L'aggregato è calcolato in coerenza con i criteri metodologici definiti nel Regolamento del Consiglio delle Comunità Europee n. 479/2009.

S653442M - Amministrazioni locali: debito lordo

La somma delle passività finanziarie delle Amministrazioni locali, a esclusione di quelle che costituiscono attività di enti appartenenti alle Amministrazioni pubbliche. L'aggregato è calcolato in coerenza con i criteri metodologici definiti nel Regolamento del Consiglio delle Comunità Europee n. 479/2009.

S139396M - Amministrazioni locali: debito lordo non consolidato

La somma delle passività finanziarie delle Amministrazioni locali (a esclusione di quelle detenute dallo stesso sottosettore), comprese quelle che costituiscono attività di enti appartenenti agli altri sottosettori delle Amministrazioni pubbliche. L'aggregato è calcolato in coerenza con i criteri metodologici definiti nel Regolamento del Consiglio delle Comunità Europee n. 479/2009.

S167668M - Enti di previdenza e assistenza: elementi di consolidamento

Le passività finanziarie degli Enti di previdenza che costituiscono attività di enti appartenenti agli altri sottosettori delle Amministrazioni pubbliche. L'aggregato è calcolato in coerenza con i criteri metodologici definiti nel Regolamento del Consiglio delle Comunità Europee n. 479/2009.

Finanza pubblica: fabbisogno e debito

S493639M - Enti di previdenza e assistenza: debito lordo

La somma delle passività finanziarie degli Enti di previdenza, a esclusione di quelle che costituiscono attività di enti appartenenti alle Amministrazioni pubbliche. L'aggregato è calcolato in coerenza con i criteri metodologici definiti nel Regolamento del Consiglio delle Comunità Europee n. 479/2009.

S159481M - Enti di previdenza e assistenza: debito lordo non consolidato

La somma delle passività finanziarie degli Enti di previdenza (a esclusione di quelle detenute dallo stesso sottosettore), comprese quelle che costituiscono attività di enti appartenenti agli altri sottosectori delle Amministrazioni pubbliche. L'aggregato è calcolato in coerenza con i criteri metodologici definiti nel Regolamento del Consiglio delle Comunità Europee n. 479/2009.

TCCE0250 - Debito delle Amministrazioni locali: analisi per comparti e strumenti

S291319M - Comuni: titoli

Titoli emessi dai Comuni e dalle Unioni di comuni e non sottoscritti da enti appartenenti alle Amministrazioni pubbliche. I titoli sono valutati al valore nominale. Per i titoli denominati in una valuta diversa da quella nazionale la conversione è effettuata in base al tasso di cambio di fine periodo. Si tiene altresì conto delle operazioni di swap.

S303852M - Comuni: prestiti di banche e fondi monetari e CDP SpA

Prestiti erogati da Istituzioni finanziarie monetarie residenti, dalla Cassa depositi e prestiti spa e dalla Banca europea per gli investimenti il cui rimborso sia a carico dei Comuni e delle Unioni di comuni. Per i prestiti denominati in valuta diversa da quella nazionale la conversione è effettuata al tasso di cambio di fine periodo. Al netto della quota parte dei prestiti di scopo della Cassa depositi e prestiti spa non ancora erogata e presente nei depositi nelle segnalazioni di vigilanza.

S274087M - Comuni: debito lordo

La somma delle passività finanziarie dei Comuni e delle Unioni di comuni a esclusione di quelle che costituiscono attività di enti appartenenti alle Amministrazioni pubbliche. L'aggregato è calcolato in coerenza con i

criteri metodologici definiti nel Regolamento del Consiglio delle Comunità Europee n. 479/2009.

S653442M - Amministrazioni locali: debito lordo

La somma delle passività finanziarie delle Amministrazioni locali, a esclusione di quelle che costituiscono attività di enti appartenenti alle Amministrazioni pubbliche. L'aggregato è calcolato in coerenza con i criteri metodologici definiti nel Regolamento del Consiglio delle Comunità Europee n. 479/2009.

S612101M - Regioni e Province autonome: titoli

Titoli emessi dalle Regioni e non sottoscritti da enti appartenenti alle Amministrazioni pubbliche. I titoli sono valutati al valore nominale. Per i titoli denominati in una valuta diversa da quella nazionale la conversione è effettuata in base al tasso di cambio di fine periodo. Si tiene altresì conto delle operazioni di swap.

S645440M - Regioni e Province autonome: prestiti di banche e fondi monetari e CDP SpA

Prestiti erogati da Istituzioni finanziarie monetarie residenti, dalla Cassa depositi e prestiti spa e dalla Banca europea per gli investimenti il cui rimborso sia a carico delle Regioni. Per i prestiti denominati in valuta diversa da quella nazionale la conversione è effettuata al tasso di cambio di fine periodo. Al netto della quota parte dei prestiti di scopo della Cassa depositi e prestiti spa non ancora erogata e presente nei depositi nelle segnalazioni di vigilanza.

S599075M - Regioni e Province autonome: debito lordo

La somma delle passività finanziarie delle Regioni, a esclusione di quelle che costituiscono attività di enti appartenenti alle Amministrazioni pubbliche. L'aggregato è calcolato in coerenza con i criteri metodologici definiti nel Regolamento del Consiglio delle Comunità Europee n.479/2009. La serie include anche le passività relative alle operazioni di cartolarizzazione di crediti nei confronti di enti del settore sanitario.

S222859M - Province e Città metropolitane: titoli

Titoli emessi dalle Province e dalle Città metropolitane e non sottoscritti da enti appartenenti alle Amministrazioni pubbliche. I titoli sono valutati al valore nominale. Per i titoli denominati in una valuta diversa da quella nazionale la conversione è effettuata in base al tasso di cambio di fine periodo. Si tiene altresì conto delle operazioni di swap.

Finanza pubblica: fabbisogno e debito

S254411M - Province e Città metropolitane: prestiti di banche e fondi monetari e CDP SpA

Prestiti erogati da Istituzioni finanziarie monetarie residenti, dalla Cassa depositi e prestiti spa e dalla Banca europea per gli investimenti il cui rimborso sia a carico delle Province e delle Città metropolitane. Per i prestiti denominati in valuta diversa da quella nazionale la conversione è effettuata al tasso di cambio di fine periodo. Al netto della quota parte dei prestiti di scopo della Cassa depositi e prestiti spa non ancora erogata e presente nei depositi nelle segnalazioni di vigilanza.

S893669M - Province e Città metropolitane: debito lordo

La somma delle passività finanziarie delle Province e delle Città metropolitane a esclusione di quelle che costituiscono attività di enti appartenenti alle Amministrazioni pubbliche. L'aggregato è calcolato in coerenza con i criteri metodologici definiti nel Regolamento del Consiglio delle Comunità Europee n. 479/2009.

S737731M - Altri enti locali: debito lordo

La somma delle passività finanziarie di altri enti delle Amministrazioni locali, a esclusione di quelle che costituiscono attività di enti appartenenti alle Amministrazioni pubbliche. L'aggregato è calcolato in coerenza con i criteri metodologici definiti nel Regolamento del Consiglio delle Comunità Europee n. 479/2009.

TCCE0275 - Debito delle Amministrazioni locali: analisi per aree geografiche

S653442M - Amministrazioni locali: debito lordo

La somma delle passività finanziarie delle Amministrazioni locali, a esclusione di quelle che costituiscono attività di enti appartenenti alle Amministrazioni pubbliche. L'aggregato è calcolato in coerenza con i criteri metodologici definiti nel Regolamento del Consiglio delle Comunità Europee n. 479/2009.

S775460M - Amministrazioni locali (Nord-Ovest): debito lordo

La somma delle passività finanziarie delle Amministrazioni locali residenti nel Nord ovest, a esclusione di quelle che costituiscono attività di enti appartenenti alle Amministrazioni pubbliche. L'aggregato è calcolato in coerenza con i criteri metodologici definiti nel Regolamento del Consiglio delle Comunità Europee n. 479/2009.

S800808M - Amministrazioni locali (Sud): debito lordo

La somma delle passività finanziarie delle Amministrazioni locali residenti nel Sud, a esclusione di quelle che costituiscono attività di enti appartenenti alle Amministrazioni pubbliche. L'aggregato è calcolato in coerenza con i criteri metodologici definiti nel Regolamento del Consiglio delle Comunità Europee n. 479/2009.

S837146M - Amministrazioni locali (Isole): debito lordo

La somma delle passività finanziarie delle Amministrazioni locali residenti nelle Isole, a esclusione di quelle che costituiscono attività di enti appartenenti alle Amministrazioni pubbliche. L'aggregato è calcolato in coerenza con i criteri metodologici definiti nel Regolamento del Consiglio delle Comunità Europee n. 479/2009.

S785031M - Amministrazioni locali (Nord-Est): debito lordo

La somma delle passività finanziarie delle Amministrazioni locali residenti nel Nord est, a esclusione di quelle che costituiscono attività di enti appartenenti alle Amministrazioni pubbliche. L'aggregato è calcolato in coerenza con i criteri metodologici definiti nel Regolamento del Consiglio delle Comunità Europee n. 479/2009.

S791946M - Amministrazioni locali (Centro): debito lordo

La somma delle passività finanziarie delle Amministrazioni locali residenti nel Centro, a esclusione di quelle che costituiscono attività di enti appartenenti alle Amministrazioni pubbliche. L'aggregato è calcolato in coerenza con i criteri metodologici definiti nel Regolamento del Consiglio delle Comunità Europee n. 479/2009.

TCCE0300 - Debito, depositi attivi e altre attività delle Amministrazioni pubbliche

S371683M - Conto disponibilità del tesoro

Il Conto disponibilità del Tesoro per i servizi di tesoreria (L. 26/11/93, n. 483).

S399281M - Fondo per l'ammortamento del debito pubblico

Il Fondo per l'ammortamento di titoli di Stato (L. 27/10/93, n. 432, modificata dal DL 8/7/94, n. 436, più volte reiterato e convertito con la L. 6/3/96, n. 110). Dal gennaio 2015 la gestione e le relative giacenze sono tra-

Finanza pubblica: fabbisogno e debito

sferite dalla Banca d'Italia alla Cassa depositi e prestiti (L. 23/12/2014, n.190).

S418613M - Amministrazioni pubbliche: impieghi della liquidità

Gli importi derivanti dalle operazioni OPTES riguardanti impieghi di liquidità del Tesoro presso il sistema bancario e conseguenti all'avvio del nuovo sistema di gestione della disponibilità del Tesoro presso la Banca d'Italia (Decreto del Ministro dell'Economia e delle Finanze n. 25391 del 25 ottobre 2011). Le operazioni sono svolte attraverso aste o negoziazione bilaterale.

S411680M - Amministrazioni pubbliche: altri depositi presso la Banca d'Italia

Altri depositi vincolati a scadenza predeterminata. Include principalmente il conto corrente intestato al Dipartimento del Tesoro istituito in base alla convenzione tra la Banca d'Italia e le controparti ammesse a partecipare alle operazioni per conto del Tesoro (OPTES) (Decreto del Ministro dell'Economia e delle Finanze n. 25391 del 25 ottobre 2011).

S202988M - Amministrazioni pubbliche: depositi presso la Banca d'Italia

Include il Conto disponibilità del Tesoro per i servizi di tesoreria (L. 26/11/93, n. 483 e DM 19/9/05), il Fondo per l'ammortamento di titoli di Stato (L. 27/10/93, n. 432, modificata dal DL 8/7/94, n. 436, più volte reiterato e convertito con la L. 6/3/96, n. 110) e altri depositi vincolati a scadenza predeterminata.

S752783M - Amministrazioni pubbliche: depositi presso istituzioni finanziarie monetarie residenti al netto degli impieghi della liquidità

La somma dei depositi delle Amministrazioni pubbliche presso le Istituzioni monetarie finanziarie residenti. Non include le operazioni OPTES riguardanti gli impieghi di liquidità del Tesoro effettuate con intermediari residenti e, con riferimento alla Cassa depositi e prestiti spa, la quota parte dei prestiti di scopo non ancora erogata e il Fondo per l'ammortamento del debito pubblico.

S329544M - Amministrazioni pubbliche: disponibilità liquide del Tesoro

Include il Conto disponibilità del Tesoro per i servizi di tesoreria (L. 26/11/93, n. 483 e DM 19/9/05), il Fondo per l'ammortamento di titoli di Stato (L. 27/10/93, n.

432, modificata dal DL 8/7/94, n. 436, più volte reiterato e convertito con la L. 6/3/96, n. 110), altri depositi vincolati a scadenza predeterminata, le operazioni OPTES riguardanti impieghi della liquidità del Tesoro presso il sistema bancario (Decreto del Ministro dell'Economia e delle Finanze n.25391 del 25 ottobre 2011) e, sino al novembre 1994, il Conto corrente per il servizio di tesoreria provinciale e il Conto transitorio (L. 26/11/93, n. 483).

- - Amministrazioni pubbliche: depositi presso la Banca d'Italia (escluso Fondo ammortamento)

Include il Conto disponibilità del Tesoro per i servizi di tesoreria (L. 26/11/93, n. 483 e DM 19/9/05) e altri depositi vincolati a scadenza predeterminata.

S319464M - Amministrazioni pubbliche: debito lordo

La somma delle passività finanziarie delle Amministrazioni pubbliche, a esclusione di quelle che costituiscono attività di enti appartenenti allo stesso settore. L'aggregato è calcolato in coerenza con i criteri metodologici definiti nel Regolamento del Consiglio delle Comunità Europee n. 479/2009.

S687961M - Amministrazioni pubbliche: debito al netto delle disponibilità liquide del Tesoro

La somma delle passività finanziarie delle Amministrazioni pubbliche, a esclusione di quelle che costituiscono attività di enti appartenenti allo stesso settore, al netto dei depositi delle Amministrazioni pubbliche presso la Banca d'Italia e delle operazioni OPTES riguardanti impieghi della liquidità del Tesoro presso il sistema bancario. L'aggregato è calcolato in coerenza con i criteri metodologici definiti nel Regolamento del Consiglio delle Comunità Europee n. 479/2009.

S452657M - Amministrazioni Centrali: passività connesse con i prestiti a stati membri dell'UEM (bilaterali o attraverso l'European Financial Stability Facility - EFSF)

Passività connesse con i prestiti in favore di Stati Membri dell'UEM erogati sia bilateralmente sia attraverso l'European Financial Stability Facility.

S271668M - Amministrazioni centrali: partecipazioni al capitale dell'European Stability Mechanism (ESM)

Quota di partecipazione al capitale dell'European Stability Mechanism (ESM). L'ESM dispone di un capitale pari a 700 miliardi, di cui 80 miliardi sotto forma di capitale versato dagli Stati Membri entro il primo seme-

Finanza pubblica: fabbisogno e debito

stre del 2014; la parte rimanente è costituita da capitale richiamabile.

TCCE0325 - Debito delle Amministrazioni pubbliche: analisi per vita residua

S319464M - Amministrazioni pubbliche: debito lordo

La somma delle passività finanziarie delle Amministrazioni pubbliche, a esclusione di quelle che costituiscono attività di enti appartenenti allo stesso settore. L'aggregato è calcolato in coerenza con i criteri metodologici definiti nel Regolamento del Consiglio delle Comunità Europee n. 479/2009.

S897714M - Amministrazioni pubbliche: debito lordo con vita residua fino a 1 anno

La somma delle passività finanziarie delle Amministrazioni locali, a esclusione di quelle che costituiscono attività di enti appartenenti alle Amministrazioni pubbliche. L'aggregato è calcolato in coerenza con i criteri metodologici definiti nel Regolamento del Consiglio delle Comunità Europee n. 479/2009.

S381602M - Amministrazioni pubbliche: debito lordo con vita residua tra 1 e 5 anni

La somma delle passività finanziarie delle Amministrazioni pubbliche, a esclusione di quelle che costituiscono attività di enti appartenenti alle Amministrazioni pubbliche, con vita residua tra uno e cinque anni. Fino al novembre 2008 la vita residua dei prestiti è stimata sulla base di quella dei titoli; fino all'agosto 2010 la vita residua dei prestiti erogati dalla Cassa depositi e prestiti è stimata sulla base di quella dei prestiti di Istituzioni finanziarie monetarie. L'aggregato è calcolato in coerenza con i criteri metodologici definiti nel Regolamento del Consiglio delle Comunità Europee n. 479/2009.

S401566M - Debito lordo con vita residua maggiore di 5 anni

La somma delle passività finanziarie delle Amministrazioni pubbliche, a esclusione di quelle che costituiscono attività di enti appartenenti alle Amministrazioni pubbliche, con vita residua maggiore di cinque anni. Fino al novembre 2008 la vita residua dei prestiti è stimata sulla base di quella dei titoli; fino all'agosto 2010 la vita residua dei prestiti erogati dalla Cassa depositi e prestiti è stimata sulla base di quella dei prestiti di Istituzioni finanziarie monetarie. L'aggregato è calcolato in coerenza con i criteri metodologici definiti nel Regola-

mento del Consiglio delle Comunità Europee n. 479/2009.

S388595M - Amministrazioni pubbliche: strumenti a tasso variabile con vita residua tra 1 e 5 anni

La somma delle passività finanziarie a tasso variabile delle Amministrazioni pubbliche, a esclusione di quelle che costituiscono attività di enti appartenenti alle Amministrazioni pubbliche, con vita residua tra uno e cinque anni. Fino al novembre 2008 la vita residua dei prestiti è stimata sulla base di quella dei titoli; fino all'agosto 2010 la vita residua dei prestiti erogati dalla Cassa depositi e prestiti è stimata sulla base di quella dei prestiti di Istituzioni finanziarie monetarie. L'aggregato è calcolato in coerenza con i criteri metodologici definiti nel Regolamento del Consiglio delle Comunità Europee n. 479/2009.

S416526M - Strumenti a tasso variabile con vita residua maggiore di 5 anni

La somma delle passività finanziarie a tasso variabile delle Amministrazioni pubbliche, a esclusione di quelle che costituiscono attività di enti appartenenti alle Amministrazioni pubbliche, con vita residua maggiore di cinque anni. Fino al novembre 2008 la vita residua dei prestiti è stimata sulla base di quella dei titoli; fino all'agosto 2010 la vita residua dei prestiti erogati dalla Cassa depositi e prestiti è stimata sulla base di quella dei prestiti di Istituzioni finanziarie monetarie. L'aggregato è calcolato in coerenza con i criteri metodologici definiti nel Regolamento del Consiglio delle Comunità Europee n. 479/2009.

S426962M - Amministrazioni pubbliche: vita media residua del debito lordo

Vita media residua in anni delle passività finanziarie delle Amministrazioni pubbliche a esclusione di quelle che costituiscono attività di enti appartenenti alle Amministrazioni pubbliche. Fino al novembre 2008 la vita media residua dei prestiti è stimata sulla base di quella dei titoli; fino all'agosto 2010 la vita media residua dei prestiti erogati dalla Cassa depositi e prestiti è stimata sulla base di quella dei prestiti di Istituzioni finanziarie monetarie. L'aggregato è calcolato in coerenza con i criteri metodologici definiti nel Regolamento del Consiglio delle Comunità Europee n. 479/2009.

TCCE0350 - Debito delle Amministrazioni pubbliche: analisi per scadenza originaria,

strumento, valuta e residenza dei creditori

S944476M - Amministrazioni pubbliche: monete e depositi passivi in valuta nazionale

La raccolta postale, le monete in circolazione e i depositi in Tesoreria di soggetti non appartenenti al settore delle Amministrazioni pubbliche. A partire dal dicembre 2003, a seguito dell'uscita della Cassa depositi e prestiti dal settore delle Amministrazioni pubbliche, la raccolta postale include solo la quota di pertinenza del Ministero dell'Economia e delle finanze. Essa comprende buoni postali, ordinari e a termine, e conti correnti postali. A seguito della decisione dell'Eurostat del 23 maggio 2005 la serie include anche i versamenti anticipati effettuati dai concessionari d'imposta (DL 10/12/03, n. 341 convertito con la L. 9/2/04, n. 31 e DL 29/11/04, n. 282 convertito con la L.27/12/04, n. 307).

S255130M - Amministrazioni pubbliche: monete e depositi a breve termine

Le monete in circolazione, i depositi in Tesoreria di soggetti non appartenenti al settore delle Amministrazioni pubbliche e la raccolta postale, a esclusione dei buoni postali fruttiferi a termine e dei libretti vincolati di risparmio postale. A partire dal dicembre 2003, a seguito dell'uscita della Cassa depositi e prestiti dal settore delle Amministrazioni pubbliche, la raccolta postale include solo la quota di pertinenza del Ministero dell'Economia e delle finanze. Essa comprende i buoni postali ordinari e i conti correnti postali. A seguito della decisione dell'Eurostat del 23 maggio 2005 la serie include i versamenti anticipati effettuati dai concessionari d'imposta (DL 10/12/03, n. 341 convertito con la L. 9/2/04, n. 31 e DL 29/11/04, n. 282 convertito con la L. 27/12/04, n. 307).

S271256M - Amministrazioni pubbliche: monete e depositi a medio e lungo termine con vita residua < 1 anno

La quota di pertinenza del Ministero dell'Economia e delle finanze di libretti vincolati di risparmio postale e buoni postali fruttiferi a termine con vita residua fino a un anno.

S285897M - Amministrazioni pubbliche: monete e depositi a medio e lungo termine con vita residua > 1 anno

La quota di pertinenza del Ministero dell'Economia e delle finanze di libretti vincolati di risparmio postale e

buoni postali fruttiferi a termine con vita residua superiore a un anno.

S299588M - Amministrazioni pubbliche: titoli di debito

Titoli di debito emessi dalle Amministrazioni pubbliche e non sottoscritti da enti appartenenti allo stesso settore. I titoli sono valutati al valore nominale. Per i titoli denominati in una valuta diversa da quella nazionale, la conversione è effettuata al tasso di cambio di fine periodo. Si tiene conto delle operazioni di swap. La serie comprende i titoli emessi per il rimborso di debiti pregressi, quelli emessi dalle ex aziende autonome il cui onere di rimborso sia a carico dello Stato, quelli emessi nel dicembre 1993 per l'istituzione del Conto disponibilità del Tesoro presso la Banca d'Italia ai sensi della L. 26/11/93, n. 483 e quelli emessi nel mese di novembre 1994 in conversione del Conto transitorio ai sensi del DM 15/11/94 (76.206 miliardi di lire); questi ultimi, inizialmente presenti nel portafoglio della Banca d'Italia, sono stati oggetto di un'operazione di concambio nel dicembre 2002. A seguito della decisione dell'Eurostat del 23 maggio 2005 la serie include i titoli emessi da Infrastrutture spa per il finanziamento degli investimenti per l'alta velocità ferroviaria.

S571730M - Amministrazioni pubbliche: titoli a breve termine

Titoli con scadenza originaria fino a un anno emessi dalle Amministrazioni pubbliche e non sottoscritti da enti appartenenti allo stesso settore. I titoli sono valutati al valore nominale. Per i titoli denominati in una valuta diversa da quella nazionale la conversione è effettuata al tasso di cambio di fine periodo. Si tiene altresì conto delle operazioni di swap.

S275638M - Amministrazioni pubbliche: titoli di debito a medio e lungo termine con vita residua < 1 anno

Titoli con scadenza originaria superiore a un anno e con vita residua fino a un anno, emessi dalle Amministrazioni pubbliche e non sottoscritti da enti appartenenti allo stesso settore. I titoli sono valutati al valore nominale. Per i titoli denominati in una valuta diversa da quella nazionale la conversione è effettuata al tasso di cambio di fine periodo. Si tiene conto delle operazioni di swap.

Finanza pubblica: fabbisogno e debito

S288235M - Amministrazioni pubbliche: titoli di debito a medio e lungo termine con vita residua > 1 anno

Titoli con vita residua superiore a un anno, emessi dalle Amministrazioni pubbliche e non sottoscritti da enti appartenenti allo stesso settore. I titoli sono valutati al valore nominale. Per i titoli denominati in una valuta diversa da quella nazionale la conversione è effettuata al tasso di cambio di fine periodo. Si tiene conto delle operazioni di swap.

S303223M - Amministrazioni pubbliche: prestiti

Prestiti erogati in favore delle Amministrazioni pubbliche, al netto di quelli che costituiscono attività di enti appartenenti alle Amministrazioni pubbliche. Per le componenti si veda la tavola TCCE0175.

S260419M - Amministrazioni pubbliche: prestiti a breve termine

Prestiti erogati in favore delle Amministrazioni pubbliche con scadenza originaria fino a un anno, al netto di quelli che costituiscono attività di enti appartenenti alle Amministrazioni pubbliche.

S278851M - Amministrazioni pubbliche: prestiti a medio e a lungo termine con vita residua < 1 anno

Prestiti erogati in favore delle Amministrazioni pubbliche con scadenza originaria superiore a un anno e vita residua fino a un anno, al netto di quelli che costituiscono attività di enti appartenenti alle Amministrazioni pubbliche.

S294377M - Amministrazioni pubbliche: prestiti a medio e a lungo termine con vita residua > 1 anno

Prestiti erogati in favore delle Amministrazioni pubbliche con vita residua superiore a un anno, al netto di quelli che costituiscono attività di enti appartenenti alle Amministrazioni pubbliche.

S569014M - Amministrazioni pubbliche: debito lordo detenuto da non residenti

La quota delle passività finanziarie delle Amministrazioni pubbliche detenute da soggetti non residenti. L'aggregato è in parte stimato sulla base di informazioni contenute nelle segnalazioni per la bilancia dei pagamenti; esso include le passività connesse con i prestiti in favore di Stati Membri dell'UEM erogati dall'European Financial Stability Facility. Dal dicembre 2008 i dati sono rilevati titolo per titolo direttamente al valore nominale ed includono anche i titoli acquisiti dall'Eurosiste-

ma, con l'eccezione di quelli detenuti dalla Banca d'Italia, nell'ambito del Securities market programme (SMP) e del Public sector purchase programme (PSPP). L'aggregato è calcolato in coerenza con i criteri metodologici definiti nel Regolamento del Consiglio delle Comunità Europee n. 479/2009.

S315045M - Amministrazioni pubbliche: debito lordo detenuto da residenti

La quota delle passività finanziarie delle Amministrazioni pubbliche detenute da soggetti residenti. Per le singole componenti si veda tavola TCCE0200.

S319464M - Amministrazioni pubbliche: debito lordo

La somma delle passività finanziarie delle Amministrazioni pubbliche, a esclusione di quelle che costituiscono attività di enti appartenenti allo stesso settore. L'aggregato è calcolato in coerenza con i criteri metodologici definiti nel Regolamento del Consiglio delle Comunità Europee n. 479/2009.

S050580M - Amministrazioni pubbliche: debito lordo con scadenza iniziale > 1 anno

La somma delle passività finanziarie con scadenza originaria superiore a un anno delle Amministrazioni pubbliche, a esclusione di quelle che costituiscono attività di enti appartenenti alle Amministrazioni pubbliche. L'aggregato è calcolato in coerenza con i criteri metodologici definiti nel Regolamento del Consiglio delle Comunità Europee n. 479/2009.

S016663M - Amministrazioni pubbliche: debito lordo in valute estere

La somma delle passività finanziarie denominate in valute estere delle Amministrazioni pubbliche, a esclusione di quelle che costituiscono attività di enti appartenenti allo stesso settore. L'aggregato è calcolato in coerenza con i criteri metodologici definiti nel Regolamento del Consiglio delle Comunità Europee n. 479/2009.

S307307M - Amministrazioni pubbliche: debito lordo in Euro

La somma delle passività finanziarie denominate in euro delle Amministrazioni pubbliche, a esclusione di quelle che costituiscono attività di enti appartenenti allo stesso settore. L'aggregato è calcolato in coerenza con i criteri metodologici definiti nel Regolamento del Consiglio delle Comunità Europee n. 479/2009.

Finanza pubblica: fabbisogno e debito

S267138M - Amministrazioni pubbliche: debito lordo a medio e lungo termine con vita residua < 1 anno

La somma delle passività finanziarie delle Amministrazioni pubbliche con scadenza originaria superiore a un anno e con vita residua fino a un anno. Sono escluse le passività che costituiscono attività di enti appartenenti alle Amministrazioni pubbliche. L'aggregato è calcolato in coerenza con i criteri metodologici definiti nel Regolamento del Consiglio delle Comunità Europee n. 479/2009.

S281247M - Amministrazioni pubbliche: debito lordo a medio e lungo termine con vita residua > 1 anno

La somma delle passività finanziarie delle Amministrazioni pubbliche con vita residua superiore a un anno. Sono escluse le passività che costituiscono attività di enti appartenenti alle Amministrazioni pubbliche. L'aggregato è calcolato in coerenza con i criteri metodologici definiti nel Regolamento del Consiglio delle Comunità Europee n. 479/2009.

S250685M - Amministrazioni pubbliche: debito lordo a breve termine

La somma delle passività finanziarie delle Amministrazioni pubbliche con scadenza originaria fino a un anno, a esclusione di quelle che costituiscono attività di enti appartenenti allo stesso settore. L'aggregato è calcolato in coerenza con i criteri metodologici definiti nel Regolamento del Consiglio delle Comunità Europee n. 479/2009.

TCCE0375 - Debito delle Amministrazioni centrali: analisi per scadenza originaria, strumento, valuta e residenza dei creditori

S608441M - Amministrazioni Centrali: monete e depositi (consolidati nell'ambito delle Amministrazioni Centrali)

L'aggregato coincide con quello attribuito alle Amministrazioni pubbliche (cfr. tavola TCCE0175).

S342477M - Amministrazioni Centrali: monete e depositi a breve termine

L'aggregato coincide con quello attribuito alle Amministrazioni pubbliche (cfr. tavola TCCE0350).

S586452M - Amministrazioni Centrali: monete e depositi a medio e lungo termine con vita residua < 1 anno

L'aggregato coincide con quello attribuito alle Amministrazioni pubbliche (cfr. tavola TCCE0350).

S598731M - Amministrazioni Centrali: monete e depositi a medio e lungo termine con vita residua >1 anno

La quota di pertinenza del Ministero dell'Economia e delle finanze di libretti vincolati di risparmio postale e buoni postali fruttiferi a termine con vita residua superiore a un anno.

S611835M - Amministrazioni Centrali: titoli di debito (consolidati nell'ambito delle Amministrazioni Centrali)

Titoli di debito emessi dalle Amministrazioni centrali e non sottoscritti da enti appartenenti allo stesso settore. I titoli sono valutati al valore nominale. Per i titoli denominati in una valuta diversa da quella nazionale, la conversione è effettuata al tasso di cambio di fine periodo. Si tiene conto delle operazioni di swap. La serie comprende i titoli emessi per il rimborso di debiti pregressi, quelli emessi dalle ex aziende autonome il cui onere di rimborso sia a carico dello Stato, quelli emessi nel dicembre 1993 per l'istituzione del Conto disponibilità del Tesoro presso la Banca d'Italia ai sensi della L. 26/11/93, n. 483 e quelli emessi nel mese di novembre 1994 in conversione del Conto transitorio ai sensi del DM 15/11/94 (76.206 miliardi di lire); questi ultimi, inizialmente presenti nel portafoglio della Banca d'Italia, sono stati oggetto di un'operazione di concambio nel dicembre 2002. A seguito della decisione dell'Eurostat del 23 maggio 2005, la serie include i titoli emessi da Infrastrutture spa per il finanziamento degli investimenti per l'alta velocità ferroviaria.

S347911M - Amministrazioni Centrali: titoli di debito a breve termine (consolidati nell'ambito delle Amministrazioni Centrali)

Titoli con scadenza originaria fino a un anno, emessi dalle Amministrazioni centrali e non sottoscritti da altri enti appartenenti allo stesso sottosettore. I titoli sono valutati al valore nominale. Per i titoli denominati in una valuta diversa da quella nazionale, la conversione è effettuata al tasso di cambio di fine periodo. Si tiene conto delle operazioni di swap.

S590925M - Amministrazioni Centrali: titoli di debito a medio e lungo termine con vita residua < 1 anno

Titoli con scadenza originaria superiore a un anno e con vita residua fino a un anno, emessi dalle Amministrazioni centrali e non sottoscritti da enti appartenenti allo stesso sottosettore. I titoli sono valutati al valore nominale. Per i titoli denominati in una valuta diversa da quella nazionale, la conversione è effettuata al tasso di

Finanza pubblica: fabbisogno e debito

cambio di fine periodo. Si tiene conto delle operazioni di swap.

S602742M - Amministrazioni Centrali: titoli di debito a medio e lungo termine con vita residua > 1 anno

Titoli con vita residua superiore a un anno, emessi dalle Amministrazioni centrali e non sottoscritti da enti appartenenti allo stesso sottosettore. I titoli sono valutati al valore nominale. Per i titoli denominati in una valuta diversa da quella nazionale, la conversione è effettuata al tasso di cambio di fine periodo. Si tiene conto delle operazioni di swap.

S626630M - Amministrazioni Centrali: prestiti (consolidati nell'ambito delle Amministrazioni Centrali)

Prestiti erogati in favore delle Amministrazioni centrali, al netto di quelli che costituiscono attività di enti appartenenti allo stesso sottosettore. Per i prestiti denominati in valuta diversa da quella nazionale, la conversione è effettuata al tasso di cambio di fine periodo. La serie include i prestiti di banche e fondi monetari (cfr. tavola TCCE0225), di altri residenti, le passività verso la Banca d'Italia, i proventi delle operazioni di cartolarizzazione per la parte considerata come prestito secondo i criteri indicati dall'Eurostat, le passività connesse con i prestiti in favore di Stati Membri dell'UEM erogati attraverso l'European Financial Stability Facility e, dal dicembre 1997, le cessioni pro soluto a favore di intermediari finanziari non bancari in attuazione della decisione dell'Eurostat del 31 luglio 2012. A partire dal dicembre 2003, a seguito dell'uscita della Cassa depositi e prestiti dal settore delle Amministrazioni pubbliche, la serie comprende, fino all'agosto 2006, anche i prestiti erogati dalla Cassa depositi e prestiti spa in favore delle Amministrazioni centrali al netto della quota parte dei prestiti di scopo non ancora erogata e presente nei depositi nelle segnalazioni di vigilanza. A seguito della decisione dell'Eurostat del 23 maggio 2005, la serie include i prestiti erogati da Infrastrutture spa per il finanziamento degli investimenti per l'alta velocità ferroviaria.

S353217M - Amministrazioni Centrali: prestiti a breve termine (consolidati nell'ambito delle Amministrazioni Centrali)

Prestiti erogati in favore delle Amministrazioni centrali con scadenza originaria fino a un anno. La serie include le passività verso la Banca d'Italia e, dal dicembre 1997, le cessioni pro soluto a favore di inter-

mediari finanziari non bancari in attuazione della decisione dell'Eurostat del 31 luglio 2012.

S594041M - Amministrazioni Centrali: prestiti a medio e a lungo termine con vita residua < 1 anno

Prestiti erogati in favore delle Amministrazioni centrali con scadenza originaria superiore a un anno e vita residua fino a un anno.

S605777M - Amministrazioni Centrali: prestiti a medio e a lungo termine con vita residua > 1 anno

Prestiti erogati in favore delle Amministrazioni centrali con vita residua superiore a un anno. Per i prestiti denominati in valuta diversa da quella nazionale, la conversione è effettuata al tasso di cambio di fine periodo.

S677552M - Amministrazioni Centrali: debito lordo detenuto da non residenti

La quota delle passività finanziarie delle Amministrazioni centrali detenute da soggetti non residenti.

S670895M - Amministrazioni Centrali: debito lordo detenuto da residenti

La quota delle passività finanziarie delle Amministrazioni centrali detenute da soggetti residenti.

S079329M - Amministrazioni Centrali: debito lordo non consolidato

La somma delle passività finanziarie delle Amministrazioni centrali (a esclusione di quelle detenute dallo stesso sottosettore), comprese quelle che costituiscono attività di enti appartenenti agli altri sottosectori delle Amministrazioni pubbliche. L'aggregato è calcolato in coerenza con i criteri metodologici definiti nel Regolamento del Consiglio delle Comunità Europee n. 479/2009.

S360152M - Amministrazioni Centrali: debito lordo a medio e lungo termine

La somma delle passività finanziarie delle Amministrazioni centrali con scadenza originaria superiore a un anno (a esclusione di quelle detenute dallo stesso settore), comprese quelle che costituiscono attività di enti appartenenti agli altri sottosectori delle Amministrazioni pubbliche. L'aggregato è calcolato in coerenza con i criteri metodologici definiti nel Regolamento del Consiglio delle Comunità Europee n. 479/2009.

Finanza pubblica: fabbisogno e debito

S664038M - Amministrazioni Centrali: debito lordo non consolidato in valuta estera

La somma delle passività finanziarie denominate in valuta estera delle Amministrazioni centrali, a esclusione di quelle detenute dallo stesso settore. Sono incluse quelle che costituiscono attività di enti appartenenti agli altri sottosettori delle Amministrazioni pubbliche. L'aggregato è calcolato in coerenza con i criteri metodologici definiti nel Regolamento del Consiglio delle Comunità Europee n. 479/2009.

S654026M - Amministrazioni Centrali: debito lordo in Euro

La somma delle passività finanziarie denominate in euro delle Amministrazioni centrali, a esclusione di quelle detenute dallo stesso settore. Sono incluse quelle che costituiscono attività di enti appartenenti agli altri sottosettori delle Amministrazioni pubbliche. L'aggregato è calcolato in coerenza con i criteri metodologici definiti nel Regolamento del Consiglio delle Comunità Europee n. 479/2009.

S369718M - Amministrazioni Centrali: debito lordo a medio e lungo termine con vita residua < 1 anno

La somma delle passività finanziarie delle Amministrazioni centrali con scadenza originaria superiore a un anno e con vita residua fino a un anno, a esclusione di quelle detenute dallo stesso settore. Sono incluse le

passività che costituiscono attività di enti appartenenti agli altri sottosettori delle Amministrazioni pubbliche. L'aggregato è calcolato in coerenza con i criteri metodologici definiti nel Regolamento del Consiglio delle Comunità Europee n. 479/2009.

S596223M - Amministrazioni Centrali: debito lordo a medio e lungo termine con vita residua > 1 anno

La somma delle passività finanziarie delle Amministrazioni centrali con vita residua superiore a un anno, a esclusione di quelle detenute dallo stesso settore. Sono incluse quelle che costituiscono attività di enti appartenenti agli altri sottosettori delle Amministrazioni pubbliche. L'aggregato è calcolato in coerenza con i criteri metodologici definiti nel Regolamento del Consiglio delle Comunità Europee n. 479/2009.

S335556M - Amministrazioni Centrali: debito lordo a breve termine

La somma delle passività finanziarie delle Amministrazioni centrali con scadenza originaria fino a un anno (a esclusione di quelle detenute dallo stesso settore), comprese quelle che costituiscono attività di enti appartenenti agli altri sottosettori delle Amministrazioni pubbliche. L'aggregato è calcolato in coerenza con i criteri metodologici definiti nel Regolamento del Consiglio delle Comunità Europee n. 479/2009.

Tutti i fascicoli della collana Statistiche sono disponibili sul sito internet della Banca d'Italia:

<http://www.bancaditalia.it/statistiche/>

Eventuali chiarimenti sui dati contenuti in questa pubblicazione possono essere richiesti

via e-mail all'indirizzo: statistiche@bancaditalia.it

Publicazione non soggetta a registrazione ai sensi dell'art. 3 bis della L. 103/2012