



BANCA D'ITALIA
EUROSISTEMA

Supplementi al Bollettino Statistico

Indicatori monetari e finanziari

Finanza pubblica, fabbisogno e debito

Nuova serie
Anno XXV - 14 Aprile 2015

Numero

20

Indice

Avviso

Figura 1 - Debito delle Amministrazioni pubbliche

Figura 2 - Sostegno finanziario ai paesi della UEM

Figura 3 - Fabbisogno delle Amministrazioni pubbliche al netto delle dismissioni mobiliari

Figura 4 - Fabbisogno delle Amministrazioni pubbliche e delle amministrazioni centrali al netto delle dismissioni mobiliari

Tavola 1 - (TCCE0100) - Formazione del fabbisogno delle Amministrazioni centrali

Tavola 2 - (TCCE0125) - Finanziamento del fabbisogno delle Amministrazioni pubbliche: analisi per strumenti

Tavola 3 - (TCCE0155) - Finanziamento del fabbisogno delle Amministrazioni pubbliche: analisi per sottosettori

Tavola 4 - (TCCE0175) - Debito delle Amministrazioni pubbliche: analisi per strumenti

Tavola 5 - (TCCE0200) - Debito delle Amministrazioni pubbliche: analisi per settori detentori

Tavola 6 - (TCCE0225) - Debito delle Amministrazioni pubbliche: analisi per sottosettori

Tavola 7 - (TCCE0325) - Debito delle Amministrazioni pubbliche: analisi per vita residua

Tavola 8 - (TCCE0350) - Debito delle Amministrazioni pubbliche: analisi per scadenza originaria, strumento, valuta e residenza dei creditori

Tavola 9 - (TCCE0375) - Debito delle Amministrazioni centrali: analisi per scadenza originaria, strumento, valuta e residenza dei creditori

Tavola 10 - (TCCE0250) - Debito delle Amministrazioni locali: analisi per comparti e strumenti

Tavola 11 - (TCCE0275) - Debito delle Amministrazioni locali: analisi per aree geografiche

Tavola 12 - (TCCE0300) - Debito, depositi e altre attività delle Amministrazioni pubbliche

Appendice metodologica

Avvertenze

Figura 1

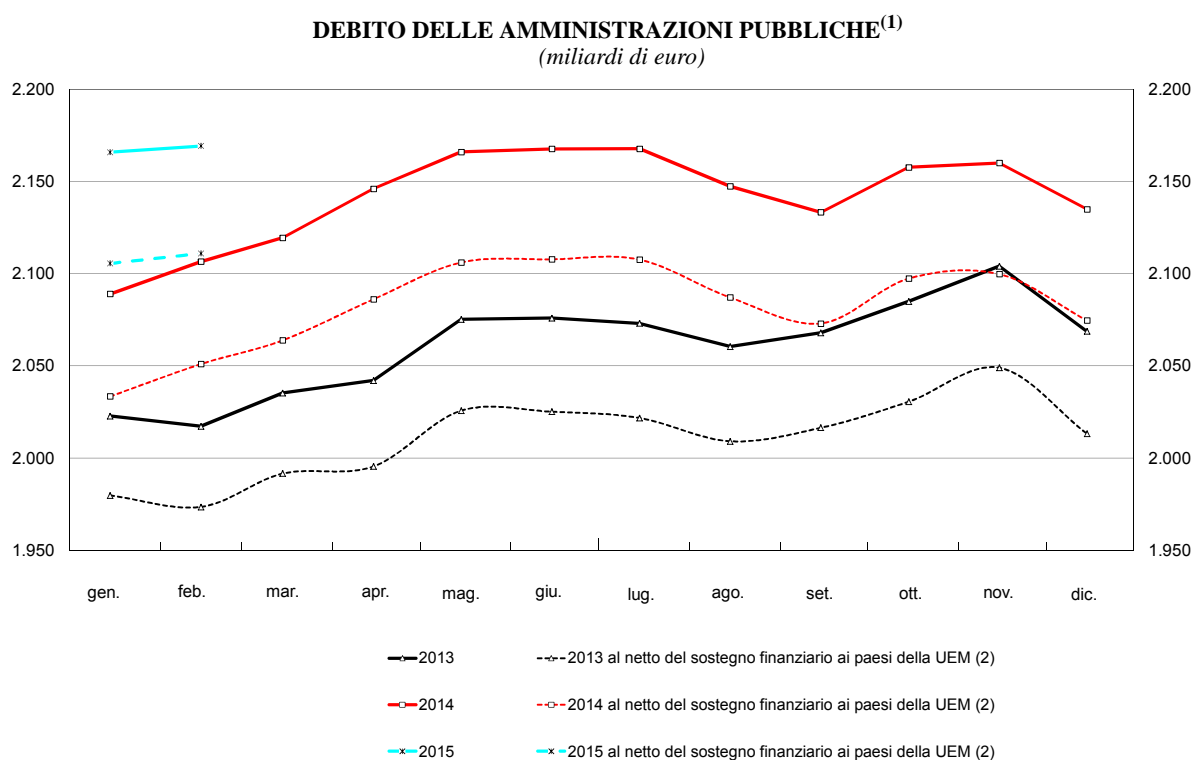
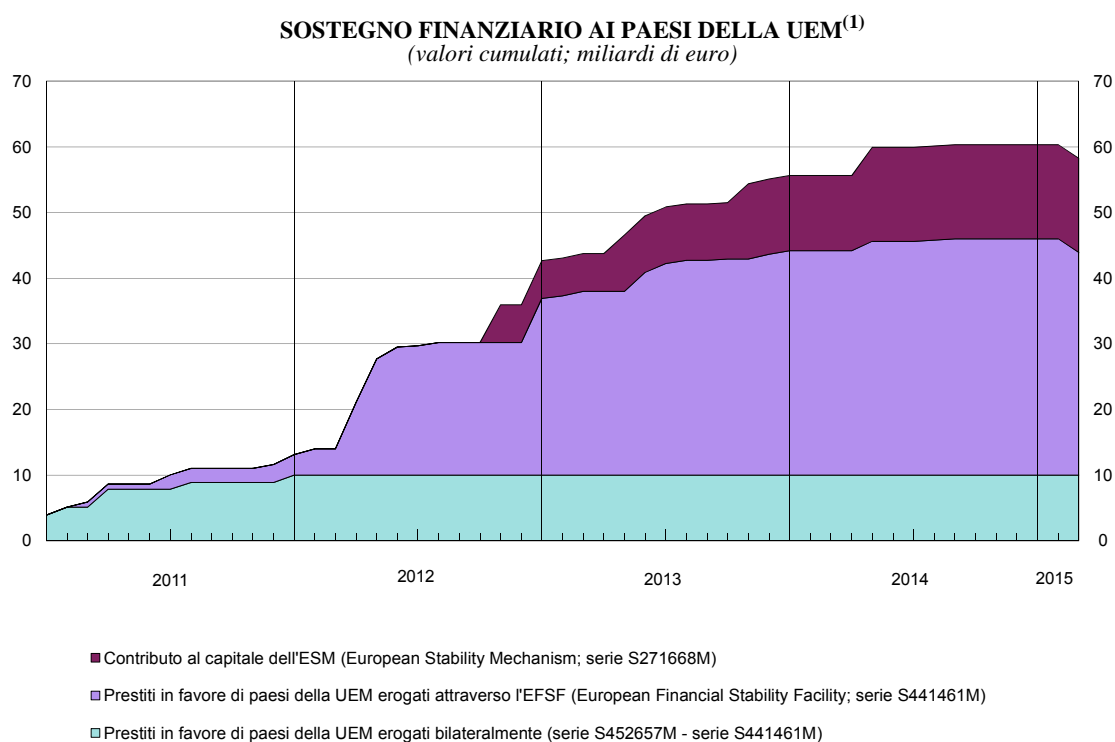


Figura 2



(1) Cfr. appendice metodologica.

(2) Sono escluse le passività connesse con i prestiti in favore di paesi della UEM, erogati sia bilateralmente sia attraverso lo *European Financial Stability Facility* (EFSF; serie S452657M), e con il contributo al capitale dello *European Stability Mechanism* (ESM; serie S271668M).

**FABBISOGNO DELLE AMMINISTRAZIONI PUBBLICHE
AL NETTO DELLE DISMISSIONI MOBILIARI ^{(1) (2)}**
(valori cumulati a partire da gennaio; miliardi di euro)

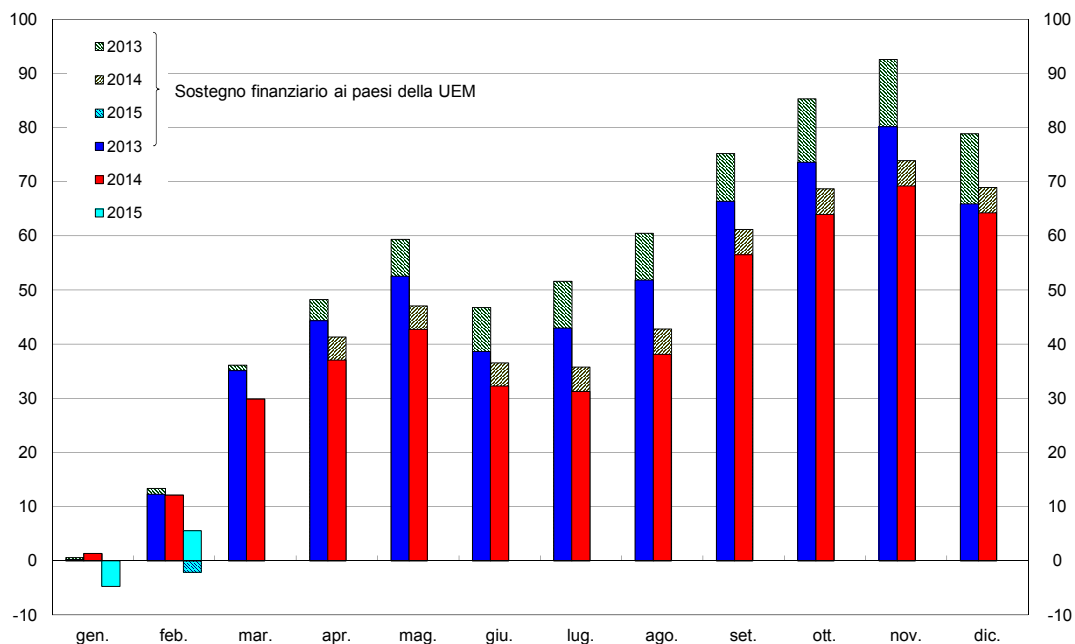
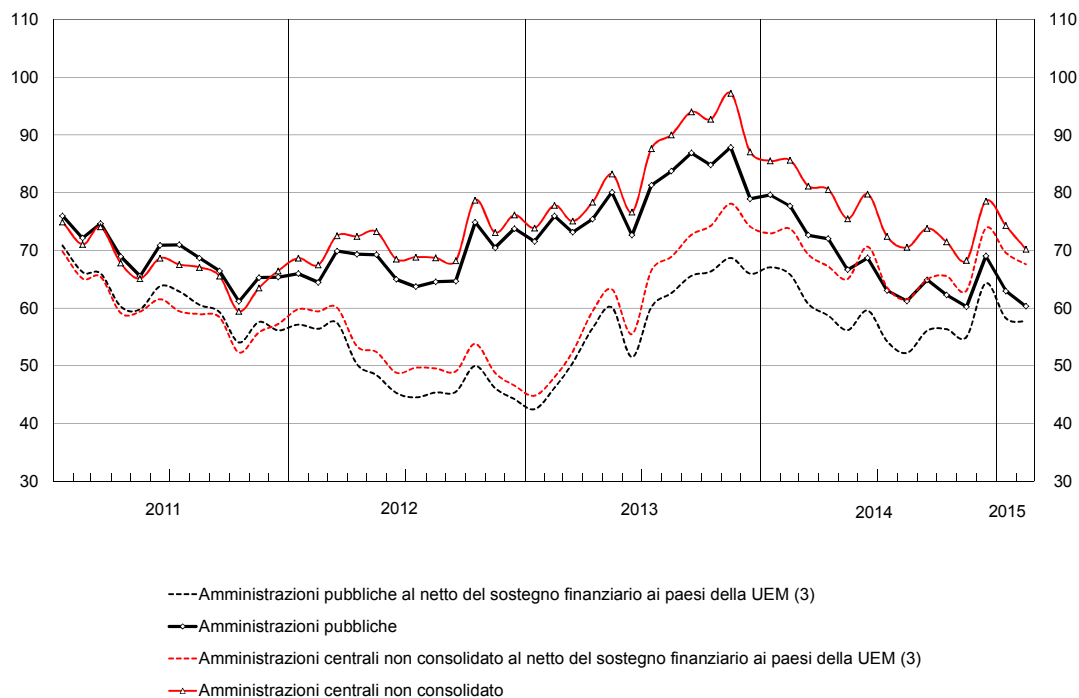


Figura 4

**FABBISOGNO DELLE AMMINISTRAZIONI PUBBLICHE E DELLE AMMINISTRAZIONI CENTRALI
AL NETTO DELLE DISMISSIONI MOBILIARI ⁽¹⁾**
(valori cumulati degli ultimi 12 mesi; miliardi di euro)



(1) Cfr. appendice metodologica.

(2) L'area tratteggiata negli istogrammi si riferisce alla parte del fabbisogno determinato dal sostegno finanziario ai paesi della UEM. Quest'ultimo include i prestiti in favore di paesi della UEM, erogati sia bilateralmente sia attraverso l'EFSF (serie S452657M), e il contributo al capitale dell'ESM (serie S271668M).

(3) È esclusa la parte del fabbisogno determinata dal sostegno finanziario ai paesi della UEM. Quest'ultimo include i prestiti in favore di paesi della UEM, erogati sia bilateralmente sia attraverso l'EFSF (serie S452657M), e il contributo al capitale dell'ESM (serie S271668M).

Formazione del fabbisogno delle Amministrazioni centrali

(milioni di euro)

| Periodo | Incassi di bilancio | | | Pagamenti di bilancio | | | Saldo del bilancio statale (a) | Saldo di tesoreria (b) | | Fabbisogno delle Amministrazioni centrali -(a+b) | Dismis-sioni (c) | Fabbisogno delle Amministrazioni centrali al netto delle dismissioni -(a+b)+c |
|-------------|------------------------|---------------|-----------|-----------------------|----------------------|-----------|--------------------------------|------------------------|-------------------------------------|--|------------------|---|
| | Entrate tributarie (1) | Altre entrate | Totale | Spese correnti | Spese conto capitale | Totale | | | di cui: Fondi della riscossione (2) | | | |
| | S428475M | S511031M | S435198M | S476612M | S517254M | S381188M | S072090M | S070207M | S857863M | S794710M | S916545M | S999968M |
| 2013 | 410.694 | 54.052 | 464.746 | 495.562 | 53.080 | 548.642 | -83.897 | 453 | -650 | 83.444 | 1.877 | 85.321 |
| 2014 | (407.581) | (57.258) | (464.839) | (483.877) | (56.339) | (540.217) | (-75.378) | (323) | 1.003 | (75.056) | (3.328) | (78.383) |
| 2013 - mar. | 26.043 | 3.980 | 30.022 | 42.649 | 3.401 | 46.050 | -16.028 | -6.604 | 75 | 22.632 | .. | 22.632 |
| apr. | 29.221 | 3.772 | 32.993 | 42.493 | 4.485 | 46.978 | -13.985 | 3.272 | -48 | 10.713 | 1.176 | 11.889 |
| mag. | 30.131 | 3.305 | 33.436 | 26.929 | 3.460 | 30.389 | 3.048 | -14.443 | 191 | 11.395 | 1 | 11.396 |
| giu. | 46.255 | 4.505 | 50.759 | 55.455 | 3.346 | 58.801 | -8.042 | 20.092 | -217 | -12.050 | 700 | -11.350 |
| lug. | 35.572 | 2.844 | 38.415 | 47.586 | 6.915 | 54.501 | -16.086 | 8.799 | 3 | 7.286 | .. | 7.286 |
| ago. | 32.130 | 1.634 | 33.764 | 25.480 | 2.964 | 28.444 | 5.320 | -14.503 | -153 | 9.182 | .. | 9.182 |
| set. | 21.455 | 2.047 | 23.503 | 12.415 | 1.401 | 13.816 | 9.687 | -24.818 | 449 | 15.131 | .. | 15.131 |
| ott. | 29.266 | 2.919 | 32.186 | 59.115 | 5.381 | 64.496 | -32.310 | 20.833 | -290 | 11.478 | .. | 11.478 |
| nov. | 31.211 | 2.352 | 33.563 | 63.533 | 7.531 | 71.064 | -37.501 | 29.832 | 564 | 7.669 | .. | 7.669 |
| dic. | 71.623 | 23.305 | 94.929 | 67.836 | 7.763 | 75.599 | 19.329 | -5.828 | 687 | -13.501 | .. | -13.501 |
| 2014 - gen. | (30.964) | (2.387) | (33.350) | (19.592) | (170) | (19.762) | (13.589) | (-13.420) | -948 | (-168) | (..) | (-168) |
| feb. | (27.252) | (1.333) | (28.586) | (41.671) | (6.208) | (47.880) | (-19.294) | (7.006) | -420 | (12.289) | (..) | (12.289) |
| mar. | (27.556) | (4.511) | (32.067) | (40.809) | (1.920) | (42.728) | (-10.661) | (-7.605) | 222 | (18.266) | (31) | (18.296) |
| apr. | (28.649) | (1.800) | (30.448) | (48.524) | (2.014) | (50.538) | (-20.090) | (8.762) | 794 | (11.328) | (..) | (11.328) |
| mag. | (31.007) | (2.396) | (33.403) | (42.095) | (3.713) | (45.809) | (-12.406) | (6.038) | -730 | (6.368) | (239) | (6.607) |
| giu. | (42.706) | (5.464) | (48.170) | (26.426) | (7.483) | (33.909) | (14.261) | (-7.253) | -109 | (-7.008) | (29) | (-6.979) |
| lug. | (35.858) | (5.769) | (41.627) | (52.728) | (4.680) | (57.409) | (-15.782) | (18.789) | 193 | (-3.008) | (3.030) | (22) |
| ago. | (32.561) | (1.650) | (34.210) | (22.979) | (4.490) | (27.470) | (6.741) | (-14.471) | -371 | (7.730) | (..) | (7.730) |
| set. | (22.686) | (4.801) | (27.487) | (30.478) | (2.339) | (32.817) | (-5.330) | (-13.488) | 433 | (18.818) | (..) | (18.818) |
| ott. | (28.483) | (2.415) | (30.897) | (31.271) | (1.853) | (33.124) | (-2.226) | (-6.650) | -223 | (8.877) | (..) | (8.876) |
| nov. | (31.335) | (3.023) | (34.359) | (42.985) | (3.988) | (46.973) | (-12.614) | (7.884) | 1.303 | (4.730) | (..) | (4.730) |
| dic. | (68.527) | (21.709) | (90.235) | (84.319) | (17.481) | (101.800) | (-11.565) | (14.730) | 859 | (-3.166) | (..) | (-3.166) |
| 2015 - gen. | (31.311) | (2.713) | (34.024) | (14.490) | (4.996) | (19.487) | (14.537) | (-10.187) | -1.358 | (-4.350) | (..) | (-4.350) |
| feb. | (26.648) | (1.364) | (28.012) | (54.349) | (658) | (55.006) | (-26.994) | (18.469) | -229 | (8.525) | (..) | (8.525) |

(1) Le entrate tributarie del bilancio dello Stato riportate in questa tavola non corrispondono all'ammontare dei tributi erariali effettivamente versati. I flussi mensili sono, infatti, rilevati al momento della contabilizzazione in bilancio che, dal maggio del 1998, non avviene più contestualmente al versamento. A partire da tale data, i principali tributi erariali vengono versati in Tesoreria (nella contabilità speciale "Fondi della riscossione") e solo successivamente contabilizzati nei relativi capitoli del bilancio dello Stato. — (2) I flussi riportati in questa voce indicano le variazioni delle giacenze di entrate nella contabilità speciale. Un flusso positivo indica un aumento delle giacenze (le entrate versate sono superiori a quelle contabilizzate in bilancio), un flusso negativo una riduzione delle giacenze (le contabilizzazioni superano i versamenti).

Finanziamento del fabbisogno delle Amministrazioni pubbliche: analisi per strumenti

(milioni di euro)

| Periodo | Monete e depositi | | Titoli a breve termine | Titoli a medio e a lungo termine | Prestiti di IFM | Altre passività | Transazioni in strumenti di debito | Variazione delle disponibilità liquide del Tesoro (valore positivo: -) | | Fabbisogno delle amministrazioni pubbliche |
|------------------|------------------------------------|----------|------------------------|----------------------------------|-----------------|-----------------|------------------------------------|--|----------|--|
| | <i>di cui:</i> Raccolta postale | | | | | | | <i>di cui:</i> impieghi della liquidità (valore positivo: -) | | |
| | S129640M | S173286M | S151658M | S189357M | S848329M | S767399M | S969486M | S191484M | S492133M | S029605M |
| 2013 | -1.808 | -2.183 | -10.972 | 91.278 | -3.050 | 4.830 | 80.277 | -3.247 | -10.000 | 77.030 |
| 2014 | (14.698) | (-1.053) | (-16.041) | (81.882) | (-4.934) | (-1.178) | (74.427) | -8.750 | -28.000 | (65.677) |
| 2013 - mar. | 3.090 | 354 | -1.823 | 16.682 | 896 | 181 | 19.026 | 3.793 | 2.397 | 22.820 |
| apr. | -3.089 | 43 | 3.050 | 6.488 | 624 | -52 | 7.021 | 3.894 | -1.111 | 10.915 |
| mag. | 311 | -559 | 3.613 | 24.886 | 316 | 2.371 | 31.497 | -20.398 | -90 | 11.100 |
| giu. | -2.369 | -222 | -91 | 1.559 | -334 | 1.882 | 648 | -13.891 | -7.445 | -13.242 |
| lug. | 1.169 | -88 | -1.095 | 732 | -3.479 | -570 | -3.242 | 8.053 | 13.000 | 4.811 |
| ago. | -213 | 883 | 65 | -13.137 | 755 | -354 | -12.883 | 21.770 | -5.994 | 8.887 |
| set. | -735 | -616 | 1.591 | 7.859 | 682 | -297 | 9.100 | 5.650 | 304 | 14.749 |
| ott. | -1.956 | -324 | -514 | 21.202 | -1.585 | -366 | 16.781 | -6.722 | 6.590 | 10.059 |
| nov. | -206 | -107 | -2.473 | 21.006 | -78 | 557 | 18.806 | -11.518 | -10.558 | 7.288 |
| dic. | 4.977 | 174 | -20.111 | -21.948 | 696 | 1.293 | -35.093 | 21.379 | 6.050 | -13.715 |
| 2014 - gen. | (4.232) | (-628) | (6.716) | (10.185) | (798) | (-348) | (21.582) | -20.236 | -4.372 | (1.346) |
| feb. | (-1.325) | (-93) | (-2.781) | (23.386) | (-1.177) | (-488) | (17.615) | -6.836 | 587 | (10.779) |
| mar. | (3.330) | (265) | (-435) | (12.596) | (-120) | (-417) | (14.955) | 2.773 | -2.733 | (17.728) |
| apr. | (-1.838) | (-88) | (-1.524) | (28.715) | (28) | (1.598) | (26.979) | -15.481 | 2.548 | (11.498) |
| mag. | (1.097) | (-223) | (313) | (19.271) | (-73) | (-263) | (20.345) | -14.875 | -2.801 | (5.470) |
| giu. | (3.117) | (30) | (-416) | (2.549) | (-3.298) | (503) | (2.455) | -12.977 | -26.729 | (-10.522) |
| lug. | (-2.739) | (269) | (-1.615) | (7.363) | (101) | (-2.490) | (619) | -4.457 | -3.300 | (-3.838) |
| ago. | (-874) | (508) | (-2.121) | (-16.725) | (-421) | (-89) | (-20.229) | 27.292 | -1.550 | (7.063) |
| set. | (-128) | (-450) | (-1.208) | (-11.438) | (126) | (167) | (-12.481) | 30.883 | 3.250 | (18.402) |
| ott. | (-1.458) | (-814) | (-3.036) | (30.794) | (-712) | (-326) | (25.263) | -17.798 | -1.100 | (7.464) |
| nov. | (3.140) | (-578) | (-1.735) | (190) | (245) | (232) | (2.072) | 3.161 | -9.700 | (5.233) |
| dic. | (8.144) | (749) | (-8.199) | (-25.006) | (-430) | (744) | (-24.747) | 19.802 | 17.900 | (-4.945) |
| 2015 - gen. | (1.265) | (-354) | (7.342) | (24.722) | (-1.127) | (-543) | (31.658) | (-36.379) | -18.130 | (-4.721) |
| feb. | (-3.256) | (-791) | (-139) | (5.924) | (4.401) | (-2.421) | (4.511) | (3.645) | -10.900 | (8.156) |

Finanziamento del fabbisogno delle Amministrazioni pubbliche: analisi per sottosettori

(milioni di euro)

| Periodo | Fabbisogno delle Amministrazioni centrali | | | Fabbisogno aggiuntivo delle Amministrazioni locali | | | Fabbisogno aggiuntivo degli Enti di previdenza | Fabbisogno delle Amministrazioni pubbliche | Fabbisogno al netto di regolazioni e dismissioni |
|------------------|---|-----------------|----------|--|-----------------|----------|--|--|--|
| | di cui: | | | di cui: | | | | | |
| | Titoli | Prestiti di IFM | | Titoli | Prestiti di IFM | | | | |
| | S794710M | S112869M | S008424M | S855825M | S173815M | S047996M | S873945M | S029605M | S999967M |
| 2013 | 83.444 | 81.710 | -631 | -6.423 | -1.404 | -2.450 | 9 | 77.030 | 78.671 |
| 2014 | (75.056) | (67.248) | (901) | (-9.434) | (-1.408) | (-5.884) | (55) | (65.677) | (68.970) |
| 2013 - mar. | 22.632 | 14.890 | 472 | 178 | -31 | 417 | 10 | 22.820 | 22.819 |
| apr. | 10.713 | 9.598 | 439 | 229 | -60 | 202 | -27 | 10.915 | 12.089 |
| mag. | 11.395 | 28.623 | 115 | -296 | -124 | 194 | .. | 11.100 | 11.097 |
| giu. | -12.050 | 1.841 | 731 | -1.219 | -372 | -1.081 | 26 | -13.242 | -12.545 |
| lug. | 7.286 | -303 | -1.916 | -2.476 | -59 | -1.565 | .. | 4.811 | 4.759 |
| ago. | 9.182 | -13.018 | 678 | -301 | -54 | 68 | 5 | 8.887 | 8.886 |
| set. | 15.131 | 9.503 | 297 | -409 | -53 | 376 | 27 | 14.749 | 14.587 |
| ott. | 11.478 | 20.748 | -437 | -1.390 | -60 | -1.133 | -29 | 10.059 | 10.058 |
| nov. | 7.669 | 18.649 | 156 | -375 | -116 | -233 | -5 | 7.288 | 7.286 |
| dic. | -13.501 | -41.694 | 752 | -213 | -365 | -57 | .. | -13.715 | -13.722 |
| 2014 - gen. | (-168) | (16.972) | (-1.125) | (1.513) | (-70) | (1.919) | (2) | (1.346) | (1.343) |
| feb. | (12.289) | (20.651) | (-44) | (-1.488) | (-45) | (-1.116) | (-22) | (10.779) | (10.777) |
| mar. | (18.266) | (12.193) | (82) | (-592) | (-32) | (-258) | (54) | (17.728) | (17.754) |
| apr. | (11.328) | (27.253) | (-242) | (235) | (-62) | (332) | (-66) | (11.498) | (11.496) |
| mag. | (6.368) | (19.720) | (642) | (-935) | (-136) | (-751) | (37) | (5.470) | (5.706) |
| giu. | (-7.008) | (2.486) | (118) | (-3.535) | (-353) | (-3.419) | (20) | (-10.522) | (-10.495) |
| lug. | (-3.008) | (5.805) | (-208) | (-821) | (-57) | (286) | (-10) | (-3.838) | (-815) |
| ago. | (7.730) | (-18.792) | (-67) | (-660) | (-54) | (-348) | (-8) | (7.063) | (7.060) |
| set. | (18.818) | (-12.613) | (595) | (-421) | (-33) | (-472) | (4) | (18.402) | (18.399) |
| ott. | (8.877) | (27.824) | (326) | (-1.402) | (-65) | (-1.030) | (-10) | (7.464) | (7.464) |
| nov. | (4.730) | (-1.429) | (-392) | (476) | (-116) | (615) | (27) | (5.233) | (5.229) |
| dic. | (-3.166) | (-32.821) | (1.217) | (-1.805) | (-385) | (-1.641) | (26) | (-4.945) | (-4.948) |
| 2015 - gen. | (-4.350) | (32.125) | (-1.036) | (-329) | (-62) | (-68) | (-42) | (-4.721) | (-4.723) |
| feb. | (8.525) | (5.835) | (4.664) | (-360) | (-49) | (-256) | (-9) | (8.156) | (8.149) |

Debito delle Amministrazioni pubbliche: analisi per strumenti

(milioni di euro)

| Periodo | Monete e depositi | | Titoli a breve termine | Titoli a medio e a lungo termine | Prestiti di IFM | Altre passività | | Debito delle Amministrazioni pubbliche | | | | | | |
|------------------|-------------------|---|------------------------|----------------------------------|-----------------|-----------------|----------|--|----------|--|-----------|-----------------------|---------------------------------------|--|
| | S944476M | di cui: Raccolta postale S592437M | | | | S571730M | S605216M | S352384M | S989347M | di cui: connesse con i prestiti dell'EFSF S441461M | S319464M | di cui: | | |
| | | | | | | | | | | | | In valuta S016663M | A medio e a lungo termine S050580M | di cui: a tasso variabile S432714M |
| 2013 | 158.400 | 18.582 | 140.581 | 1.593.182 | 130.610 | 45.949 | 34.148 | 2.068.722 | 1.888 | 1.754.723 | 370.026 | | | |
| 2014 | (173.098) | (17.530) | (124.540) | (1.666.835) | (125.676) | (44.772) | 35.990 | (2.134.920) | (3.220) | (1.824.293) | (388.127) | | | |
| 2013 - mar. | 160.510 | 19.398 | 156.545 | 1.543.737 | 133.012 | 41.485 | 27.999 | 2.035.289 | 2.097 | 1.702.945 | 328.834 | | | |
| apr. | 157.422 | 19.441 | 159.595 | 1.549.951 | 133.637 | 41.432 | 27.999 | 2.042.036 | 2.053 | 1.709.554 | 348.639 | | | |
| mag. | 157.733 | 18.883 | 163.208 | 1.576.490 | 133.953 | 43.803 | 30.883 | 2.075.187 | 2.065 | 1.739.034 | 354.059 | | | |
| giu. | 155.364 | 18.661 | 163.117 | 1.578.136 | 133.619 | 45.685 | 32.233 | 2.075.922 | 2.021 | 1.741.419 | 357.587 | | | |
| lug. | 156.533 | 18.573 | 162.023 | 1.579.204 | 130.141 | 45.115 | 32.713 | 2.073.015 | 1.992 | 1.740.949 | 344.657 | | | |
| ago. | 156.320 | 19.455 | 162.088 | 1.566.340 | 130.896 | 44.762 | 32.713 | 2.060.406 | 1.999 | 1.728.735 | 346.045 | | | |
| set. | 155.585 | 18.839 | 163.679 | 1.572.595 | 131.578 | 44.465 | 32.905 | 2.067.901 | 1.958 | 1.735.863 | 347.956 | | | |
| ott. | 153.629 | 18.515 | 163.165 | 1.594.021 | 129.992 | 44.099 | 32.905 | 2.084.906 | 1.942 | 1.756.565 | 350.383 | | | |
| nov. | 153.423 | 18.408 | 160.692 | 1.615.363 | 129.914 | 44.656 | 33.617 | 2.104.048 | 1.950 | 1.778.852 | 373.254 | | | |
| dic. | 158.400 | 18.582 | 140.581 | 1.593.182 | 130.610 | 45.949 | 34.148 | 2.068.722 | 1.888 | 1.754.723 | 370.026 | | | |
| 2014 - gen. | (162.632) | (17.954) | (147.297) | (1.602.092) | (131.407) | (45.601) | 34.148 | (2.089.029) | (1.925) | (1.764.599) | (371.320) | | | |
| feb. | (161.307) | (17.862) | (144.516) | (1.625.403) | (130.230) | (45.112) | 34.148 | (2.106.568) | (1.886) | (1.787.008) | (373.353) | | | |
| mar. | (164.637) | (18.126) | (144.081) | (1.635.946) | (130.110) | (44.696) | 34.154 | (2.119.470) | (1.900) | (1.796.922) | (365.765) | | | |
| apr. | (162.799) | (18.038) | (142.558) | (1.664.250) | (130.138) | (46.294) | 35.606 | (2.146.039) | (1.894) | (1.826.652) | (391.435) | | | |
| mag. | (163.896) | (17.815) | (142.870) | (1.683.149) | (130.065) | (46.031) | 35.606 | (2.166.011) | (1.930) | (1.845.027) | (395.499) | | | |
| giu. | (167.013) | (17.845) | (142.455) | (1.684.935) | (126.766) | (46.534) | 35.606 | (2.167.702) | (2.617) | (1.843.606) | (397.392) | | | |
| lug. | (164.274) | (18.114) | (140.839) | (1.691.705) | (126.867) | (44.044) | 35.798 | (2.167.729) | (2.669) | (1.851.629) | (400.259) | | | |
| ago. | (163.400) | (18.622) | (138.718) | (1.674.877) | (126.447) | (43.955) | 35.990 | (2.147.396) | (2.708) | (1.835.313) | (401.965) | | | |
| set. | (163.272) | (18.173) | (137.511) | (1.661.830) | (126.572) | (44.122) | 35.990 | (2.133.306) | (2.834) | (1.821.151) | (385.603) | | | |
| ott. | (161.814) | (17.359) | (134.475) | (1.691.715) | (125.861) | (43.796) | 35.990 | (2.157.660) | (2.847) | (1.851.286) | (398.701) | | | |
| nov. | (164.954) | (16.781) | (132.739) | (1.692.249) | (126.105) | (44.028) | 35.990 | (2.160.075) | (2.860) | (1.852.179) | (401.489) | | | |
| dic. | (173.098) | (17.530) | (124.540) | (1.666.835) | (125.676) | (44.772) | 35.990 | (2.134.920) | (3.220) | (1.824.293) | (388.127) | | | |
| 2015 - gen. | (174.363) | (17.176) | (131.881) | (1.690.844) | (124.548) | (44.229) | 35.990 | (2.165.865) | (3.455) | (1.848.368) | (390.477) | | | |
| feb. | (171.107) | (16.385) | (131.743) | (1.695.604) | (128.950) | (41.808) | 33.893 | (2.169.212) | (3.482) | (1.855.521) | (394.573) | | | |

Debito delle Amministrazioni pubbliche: analisi per settori detentori

(milioni di euro)

| Periodo | Banca d'Italia | | Altre IFM residenti | | Altre istituzioni finanziarie residenti | | Altri residenti | | Non residenti | | Debito delle Amministrazioni pubbliche |
|------------------|----------------|-------------------|---------------------|-------------------|---|-------------------|-----------------|-------------------|---------------|-------------------|--|
| | | di cui: Titoli | | di cui: Titoli | | di cui: Titoli | | di cui: Titoli | | di cui: Titoli | |
| | S177952M | S188615M | S240301M | S299179M | S382950M | S439258M | S501942M | S533285M | S569014M | S586188M | S319464M |
| 2013 | 103.770 | 99.423 | 659.984 | 402.147 | 389.074 | 378.312 | 257.211 | 235.039 | 658.683 | 618.842 | 2.068.722 |
| 2014 | (106.370) | (101.988) | (666.884) | (401.818) | (424.374) | (416.588) | (220.965) | (198.066) | (716.328) | (672.916) | (2.134.920) |
| 2013 - mar. | 101.926 | 97.651 | 650.555 | 390.073 | 362.974 | 350.459 | 263.644 | 239.279 | 656.190 | 622.821 | 2.035.289 |
| apr. | 101.323 | 97.042 | 654.716 | 396.672 | 361.426 | 348.962 | 265.002 | 240.666 | 659.568 | 626.203 | 2.042.036 |
| mag. | 102.038 | 97.755 | 674.093 | 414.976 | 375.704 | 363.756 | 264.530 | 240.632 | 658.822 | 622.579 | 2.075.187 |
| giu. | 102.588 | 98.293 | 682.496 | 426.266 | 372.423 | 359.947 | 266.961 | 242.787 | 651.454 | 613.961 | 2.075.922 |
| lug. | 103.302 | 99.009 | 673.751 | 420.018 | 369.440 | 358.018 | 267.086 | 242.706 | 659.437 | 621.476 | 2.073.015 |
| ago. | 102.846 | 98.544 | 670.918 | 417.598 | 379.790 | 368.731 | 258.601 | 233.264 | 648.251 | 610.292 | 2.060.406 |
| set. | 103.523 | 99.211 | 670.534 | 416.931 | 381.040 | 370.480 | 254.476 | 229.843 | 658.328 | 619.808 | 2.067.901 |
| ott. | 103.642 | 99.311 | 667.524 | 415.942 | 385.720 | 375.539 | 246.903 | 223.877 | 681.116 | 642.517 | 2.084.906 |
| nov. | 103.715 | 99.381 | 670.217 | 418.279 | 393.398 | 383.377 | 250.863 | 228.472 | 685.856 | 646.546 | 2.104.048 |
| dic. | 103.770 | 99.423 | 659.984 | 402.147 | 389.074 | 378.312 | 257.211 | 235.039 | 658.683 | 618.842 | 2.068.722 |
| 2014 - gen. | (103.945) | (99.598) | (656.880) | (397.316) | (385.570) | (375.159) | (254.583) | (229.106) | (688.050) | (648.210) | (2.089.029) |
| feb. | (104.514) | (100.158) | (662.839) | (403.179) | (366.698) | (356.787) | (280.572) | (257.688) | (691.946) | (652.108) | (2.106.568) |
| mar. | (105.211) | (100.851) | (669.072) | (406.078) | (400.591) | (391.109) | (248.874) | (226.090) | (695.722) | (655.900) | (2.119.470) |
| apr. | (104.361) | (100.001) | (673.249) | (411.952) | (392.672) | (383.047) | (262.625) | (239.950) | (713.132) | (671.858) | (2.146.039) |
| mag. | (105.046) | (100.680) | (672.813) | (410.424) | (393.832) | (384.472) | (260.604) | (238.038) | (733.717) | (692.406) | (2.166.011) |
| giu. | (105.542) | (101.166) | (665.313) | (403.214) | (404.092) | (394.231) | (263.630) | (240.849) | (729.125) | (687.929) | (2.167.702) |
| lug. | (105.068) | (100.687) | (660.291) | (400.596) | (408.107) | (400.930) | (253.647) | (231.093) | (740.616) | (699.239) | (2.167.729) |
| ago. | (104.378) | (100.014) | (661.350) | (403.541) | (405.986) | (399.074) | (247.290) | (224.141) | (728.392) | (686.825) | (2.147.396) |
| set. | (105.138) | (100.771) | (657.133) | (399.237) | (406.942) | (399.863) | (239.849) | (216.769) | (724.245) | (682.699) | (2.133.306) |
| ott. | (105.847) | (101.466) | (673.702) | (418.898) | (413.672) | (406.928) | (238.512) | (215.254) | (725.927) | (683.644) | (2.157.660) |
| nov. | (105.985) | (101.596) | (674.766) | (414.730) | (423.397) | (416.426) | (225.639) | (204.230) | (730.289) | (688.006) | (2.160.075) |
| dic. | (106.370) | (101.988) | (666.884) | (401.818) | (424.374) | (416.588) | (220.965) | (198.066) | (716.328) | (672.916) | (2.134.920) |
| 2015 - gen. | (106.377) | (101.988) | (676.067) | (412.733) | (406.711) | (399.469) | (238.280) | (213.516) | (738.431) | (695.020) | (2.165.865) |
| feb. | (105.815) | (101.416) | | | | | | | | | (2.169.212) |

Debito delle Amministrazioni pubbliche: analisi per sottosettori

(milioni di euro)

| Periodo | Amministrazioni centrali | | | | | Amministrazioni | |
|-----------------|--------------------------|----------------------------|--------------------|-------------|-----------------|------------------------|----------------------------|
| | Debito non consolidato | Elementi di consolidamento | Debito consolidato | di cui: | | Debito non consolidato | Elementi di consolidamento |
| | | | | Titoli | Prestiti di IFM | | |
| | | | | | | | |
| S079329M | S102740M | S630911M | S554881M | S288236M | S139396M | S148651M | |
| 2013 | 1.971.360 | 11.381 | 1.959.979 | 1.710.998 | 53.561 | 137.761 | 29.177 |
| 2014 | (2.047.145) | (11.564) | (2.035.581) | (1.770.043) | (54.462) | (139.555) | (40.429) |
| 2013 - mar..... | 1.929.536 | 9.504 | 1.920.032 | 1.676.191 | 52.747 | 131.575 | 16.479 |
| apr..... | 1.936.210 | 9.628 | 1.926.582 | 1.685.520 | 53.185 | 131.802 | 16.481 |
| mag..... | 1.969.944 | 9.917 | 1.960.028 | 1.715.795 | 53.301 | 131.509 | 16.483 |
| giu..... | 1.971.941 | 9.938 | 1.962.002 | 1.717.770 | 54.032 | 132.271 | 18.512 |
| lug..... | 1.971.518 | 9.943 | 1.961.575 | 1.717.805 | 52.116 | 133.648 | 22.368 |
| ago..... | 1.959.543 | 10.283 | 1.949.260 | 1.705.060 | 52.794 | 134.286 | 23.305 |
| set..... | 1.967.716 | 10.574 | 1.957.142 | 1.712.964 | 53.091 | 133.874 | 23.308 |
| ott..... | 1.986.114 | 10.547 | 1.975.567 | 1.733.938 | 52.653 | 138.477 | 29.302 |
| nov..... | 2.005.917 | 10.829 | 1.995.089 | 1.752.923 | 52.809 | 138.496 | 29.695 |
| dic..... | 1.971.360 | 11.381 | 1.959.979 | 1.710.998 | 53.561 | 137.761 | 29.177 |
| 2014 - gen..... | (1.990.002) | (11.234) | (1.978.768) | (1.726.691) | (52.435) | (139.291) | (29.190) |
| feb..... | (2.009.105) | (11.282) | (1.997.822) | (1.747.271) | (52.392) | (138.007) | (29.398) |
| mar..... | (2.022.562) | (11.301) | (2.011.261) | (1.757.411) | (52.473) | (137.668) | (29.650) |
| apr..... | (2.049.029) | (11.369) | (2.037.660) | (1.784.253) | (52.231) | (137.899) | (29.647) |
| mag..... | (2.069.932) | (11.405) | (2.058.528) | (1.803.597) | (52.873) | (138.600) | (31.279) |
| giu..... | (2.075.085) | (11.303) | (2.063.782) | (1.805.369) | (52.990) | (137.415) | (33.678) |
| lug..... | (2.075.827) | (11.192) | (2.064.635) | (1.810.577) | (52.782) | (139.691) | (36.770) |
| ago..... | (2.056.059) | (11.092) | (2.044.968) | (1.791.679) | (52.715) | (139.694) | (37.431) |
| set..... | (2.042.093) | (10.807) | (2.031.286) | (1.777.448) | (53.310) | (139.520) | (37.670) |
| ott..... | (2.068.122) | (11.071) | (2.057.050) | (1.804.362) | (53.636) | (139.187) | (38.738) |
| nov..... | (2.070.044) | (11.082) | (2.058.961) | (1.803.276) | (53.244) | (140.814) | (39.888) |
| dic..... | (2.047.145) | (11.564) | (2.035.581) | (1.770.043) | (54.462) | (139.555) | (40.429) |
| 2015 - gen..... | (2.078.233) | (11.348) | (2.066.886) | (1.801.444) | (53.426) | (139.239) | (40.431) |
| feb..... | (2.081.678) | (11.077) | (2.070.601) | (1.806.114) | (58.090) | (138.734) | (40.286) |

Tavola 6
TCCE0225

| locali | | | Enti di previdenza | | | Debito delle Amministrazioni pubbliche |
|--------------------|-----------------|-----------------|------------------------|----------------------------|--------------------|--|
| Debito consolidato | | | Debito non consolidato | Elementi di consolidamento | Debito consolidato | |
| di cui: | | | | | | |
| Titoli | Prestiti di IFM | | | | | |
| <i>S653442M</i> | <i>S595969M</i> | <i>S308890M</i> | <i>S159481M</i> | <i>S167668M</i> | <i>S493639M</i> | <i>S319464M</i> |
| 108.585 | 22.764 | 76.953 | 158 | .. | 158 | 2.068.722 |
| (99.125) | (21.332) | (71.069) | (213) | (..) | (213) | (2.134.920) |
| 115.097 | 24.091 | 80.181 | 161 | .. | 161 | 2.035.289 |
| 115.320 | 24.026 | 80.383 | 133 | .. | 133 | 2.042.036 |
| 115.026 | 23.904 | 80.578 | 134 | .. | 134 | 2.075.187 |
| 113.760 | 23.484 | 79.497 | 160 | .. | 160 | 2.075.922 |
| 111.280 | 23.421 | 77.932 | 160 | .. | 160 | 2.073.015 |
| 110.980 | 23.368 | 78.000 | 165 | .. | 165 | 2.060.406 |
| 110.567 | 23.310 | 78.376 | 193 | .. | 193 | 2.067.901 |
| 109.175 | 23.248 | 77.243 | 164 | .. | 164 | 2.084.906 |
| 108.801 | 23.132 | 77.010 | 159 | .. | 159 | 2.104.048 |
| 108.585 | 22.764 | 76.953 | 158 | .. | 158 | 2.068.722 |
| (110.101) | (22.698) | (78.872) | (160) | (..) | (160) | (2.089.029) |
| (108.609) | (22.648) | (77.756) | (138) | (..) | (138) | (2.106.568) |
| (108.017) | (22.617) | (77.497) | (192) | (..) | (192) | (2.119.470) |
| (108.252) | (22.555) | (77.829) | (126) | (..) | (126) | (2.146.039) |
| (107.320) | (22.422) | (77.078) | (164) | (..) | (164) | (2.166.011) |
| (103.737) | (22.021) | (73.659) | (184) | (..) | (184) | (2.167.702) |
| (102.920) | (21.968) | (73.944) | (174) | (..) | (174) | (2.167.729) |
| (102.263) | (21.916) | (73.596) | (166) | (..) | (166) | (2.147.396) |
| (101.850) | (21.892) | (73.125) | (170) | (..) | (170) | (2.133.306) |
| (100.449) | (21.828) | (72.094) | (160) | (..) | (160) | (2.157.660) |
| (100.926) | (21.712) | (72.710) | (188) | (..) | (188) | (2.160.075) |
| (99.125) | (21.332) | (71.069) | (213) | (..) | (213) | (2.134.920) |
| (98.808) | (21.282) | (71.000) | (172) | (..) | (172) | (2.165.865) |
| (98.448) | (21.233) | (70.745) | (163) | (..) | (163) | (2.169.212) |

Debito delle Amministrazioni pubbliche: analisi per vita residua

(milioni di euro, anni)

| Periodo | Debito con vita residua fino a 1 anno | Debito con vita residua tra 1 e 5 anni | | Debito con vita residua maggiore di 5 anni | | Vita media residua | Debito delle Amministrazioni pubbliche |
|------------------|---------------------------------------|--|---------------------------|--|---------------------------|--------------------|--|
| | | | di cui: a tasso variabile | | di cui: a tasso variabile | | |
| | S897714M | S381602M | S388595M | S401566M | S416526M | S426962M | S319464M |
| 2013 | 517.219 | 679.088 | 204.068 | 872.414 | 127.894 | 6,9 | 2.068.722 |
| 2014 | (524.264) | (697.158) | (218.002) | (913.498) | (150.022) | (6,8) | (2.134.920) |
| 2013 - mar. | 508.063 | 667.663 | 164.628 | 859.563 | 139.484 | 7,0 | 2.035.289 |
| apr. | 494.455 | 688.844 | 194.681 | 858.737 | 129.211 | 7,0 | 2.042.036 |
| mag. | 511.055 | 683.591 | 195.336 | 880.540 | 134.813 | 7,0 | 2.075.187 |
| giu. | 513.352 | 684.529 | 196.501 | 878.042 | 137.215 | 6,9 | 2.075.922 |
| lug. | 511.397 | 678.983 | 196.592 | 882.635 | 138.479 | 6,9 | 2.073.015 |
| ago. | 513.497 | 683.621 | 196.744 | 863.288 | 139.705 | 6,9 | 2.060.406 |
| set. | 530.446 | 666.723 | 185.397 | 870.732 | 135.821 | 6,9 | 2.067.901 |
| ott. | 526.734 | 673.479 | 185.604 | 884.693 | 137.914 | 6,9 | 2.084.906 |
| nov. | 520.251 | 696.045 | 217.836 | 887.753 | 128.615 | 6,8 | 2.104.048 |
| dic. | 517.219 | 679.088 | 204.068 | 872.414 | 127.894 | 6,9 | 2.068.722 |
| 2014 - gen. | (518.123) | (690.558) | (205.503) | (880.348) | (127.718) | (6,9) | (2.089.029) |
| feb. | (534.119) | (703.759) | (207.396) | (868.690) | (127.872) | (6,8) | (2.106.568) |
| mar. | (538.996) | (720.792) | (209.070) | (859.682) | (130.912) | (6,8) | (2.119.470) |
| apr. | (538.996) | (710.244) | (208.979) | (896.798) | (156.490) | (6,8) | (2.146.039) |
| mag. | (527.336) | (737.082) | (210.554) | (901.594) | (158.826) | (6,8) | (2.166.011) |
| giu. | (543.847) | (710.086) | (210.105) | (913.769) | (161.637) | (6,8) | (2.167.702) |
| lug. | (537.106) | (701.278) | (210.958) | (929.346) | (163.640) | (6,8) | (2.167.729) |
| ago. | (530.584) | (689.614) | (212.924) | (927.198) | (163.375) | (6,8) | (2.147.396) |
| set. | (508.756) | (730.908) | (221.235) | (893.643) | (146.633) | (6,8) | (2.133.306) |
| ott. | (502.285) | (740.198) | (220.814) | (915.177) | (160.201) | (6,8) | (2.157.660) |
| nov. | (506.526) | (741.607) | (233.854) | (911.942) | (149.935) | (6,8) | (2.160.075) |
| dic. | (524.264) | (697.158) | (218.002) | (913.498) | (150.022) | (6,8) | (2.134.920) |
| 2015 - gen. | (528.054) | (708.239) | (218.610) | (929.573) | (151.725) | (6,8) | (2.165.865) |
| feb. | (503.562) | (741.205) | (218.622) | (924.445) | (155.429) | (6,8) | (2.169.212) |

Finanza pubblica, fabbisogno e debito

Tavola 8
TCCE0350

Debito delle Amministrazioni pubbliche: analisi per scadenza originaria, strumento, valuta e residenza dei creditori

(milioni di euro)

| | 2013 | 2014 | 2014 mar. | 2014 apr. | 2014 mag. | 2014 giu. | 2014 lug. | 2014 ago. | 2014 set. | 2014 ott. | 2014 nov. | 2014 dic. | 2015 gen. | 2015 feb. |
|--|------------------|--------------------|--------------------|--------------------|--------------------|--------------------|--------------------|--------------------|--------------------|--------------------|--------------------|--------------------|--------------------|--------------------|
| Debito delle Amministrazioni pubbliche | 2.068.722 | (2.134.920) | (2.119.470) | (2.146.039) | (2.166.011) | (2.167.702) | (2.167.729) | (2.147.396) | (2.133.306) | (2.157.660) | (2.160.075) | (2.134.920) | (2.165.865) | (2.169.212) |
| Composizione del debito per scadenza originaria | | | | | | | | | | | | | | |
| a breve termine | 313.999 | (310.627) | (322.548) | (319.387) | (320.985) | (324.096) | (316.100) | (312.083) | (312.155) | (306.374) | (307.896) | (310.627) | (317.497) | (313.692) |
| monete e depositi | 156.731 | (172.071) | (163.009) | (161.181) | (162.288) | (165.413) | (162.749) | (161.968) | (161.951) | (160.595) | (163.812) | (172.071) | (173.396) | (170.165) |
| titoli | 140.581 | (124.540) | (144.081) | (142.558) | (142.870) | (142.455) | (140.839) | (138.718) | (137.511) | (134.475) | (132.739) | (124.540) | (131.881) | (131.743) |
| prestiti di IFM e altre passività | 16.687 | (14.017) | (15.458) | (15.648) | (15.826) | (16.228) | (12.513) | (11.397) | (12.693) | (11.304) | (11.345) | (14.017) | (12.220) | (11.784) |
| a medio-lungo termine | 1.754.723 | (1.824.293) | (1.796.922) | (1.826.652) | (1.845.027) | (1.843.606) | (1.851.629) | (1.835.313) | (1.821.151) | (1.851.286) | (1.852.179) | (1.824.293) | (1.848.368) | (1.855.521) |
| con vita residua fino a un anno | 203.220 | (213.637) | (216.448) | (219.610) | (206.351) | (219.751) | (221.005) | (218.501) | (196.601) | (195.911) | (198.630) | (213.637) | (210.557) | (189.871) |
| monete e depositi | 119 | (75) | (126) | (125) | (124) | (116) | (111) | (104) | (96) | (88) | (83) | (75) | (71) | (69) |
| titoli | 191.717 | (202.124) | (203.998) | (207.049) | (193.831) | (208.249) | (209.412) | (206.871) | (185.070) | (184.362) | (187.055) | (202.124) | (199.039) | (178.178) |
| prestiti di IFM e altre passività | 11.384 | (11.438) | (12.325) | (12.436) | (12.396) | (11.387) | (11.483) | (11.527) | (11.436) | (11.461) | (11.493) | (11.438) | (11.447) | (11.624) |
| con vita residua maggiore di un anno | 1.551.502 | (1.610.656) | (1.580.474) | (1.607.042) | (1.638.676) | (1.623.855) | (1.630.623) | (1.616.812) | (1.624.551) | (1.655.374) | (1.653.549) | (1.610.656) | (1.637.812) | (1.665.650) |
| monete e depositi | 1.550 | (952) | (1.502) | (1.493) | (1.484) | (1.484) | (1.415) | (1.328) | (1.225) | (1.131) | (1.059) | (952) | (896) | (873) |
| titoli | 1.401.464 | (1.464.711) | (1.431.949) | (1.457.202) | (1.489.319) | (1.476.686) | (1.482.293) | (1.468.006) | (1.476.760) | (1.507.353) | (1.505.194) | (1.464.711) | (1.491.805) | (1.517.427) |
| prestiti di IFM e altre passività | 148.488 | (144.993) | (147.023) | (148.348) | (147.874) | (145.685) | (146.915) | (147.477) | (146.565) | (146.891) | (147.295) | (144.993) | (145.110) | (147.350) |
| Composizione del debito per strumento | | | | | | | | | | | | | | |
| monete e depositi | 158.400 | (173.098) | (164.637) | (162.799) | (163.896) | (167.013) | (164.274) | (163.400) | (163.272) | (161.814) | (164.954) | (173.098) | (174.363) | (171.107) |
| titoli | 1.733.763 | (1.791.375) | (1.780.028) | (1.806.808) | (1.826.020) | (1.827.389) | (1.832.545) | (1.813.595) | (1.799.340) | (1.826.190) | (1.824.988) | (1.791.375) | (1.822.725) | (1.827.347) |
| prestiti di IFM e altre passività | 176.559 | (170.447) | (174.806) | (176.432) | (176.096) | (173.300) | (170.911) | (170.401) | (170.694) | (169.656) | (170.133) | (170.447) | (168.777) | (170.758) |
| Composizione del debito per valuta | | | | | | | | | | | | | | |
| in euro | 2.066.834 | (2.131.700) | (2.117.571) | (2.144.144) | (2.164.081) | (2.165.086) | (2.165.060) | (2.144.688) | (2.130.472) | (2.154.813) | (2.157.215) | (2.131.700) | (2.162.410) | (2.165.730) |
| in valuta estera | 1.888 | (3.220) | (1.900) | (1.894) | (1.930) | (2.617) | (2.669) | (2.708) | (2.834) | (2.847) | (2.860) | (3.220) | (3.455) | (3.482) |
| Composizione del debito per residenza dei creditori | | | | | | | | | | | | | | |
| residenti | 1.410.039 | (1.418.593) | (1.423.749) | (1.432.907) | (1.432.294) | (1.438.577) | (1.427.113) | (1.419.004) | (1.409.062) | (1.431.733) | (1.429.796) | (1.418.593) | (1.427.434) | ... |
| non residenti | 658.683 | (716.328) | (695.722) | (713.132) | (733.717) | (729.125) | (740.616) | (728.392) | (724.245) | (725.927) | (730.289) | (716.328) | (738.431) | ... |

Finanza pubblica, fabbisogno e debito

Tavola 9
TCCE0375

Debito delle Amministrazioni centrali: analisi per scadenza originaria, strumento, valuta e residenza dei creditori

(milioni di euro)

| | 2013 | 2014 | 2014 mar. | 2014 apr. | 2014 mag. | 2014 giu. | 2014 lug. | 2014 ago. | 2014 ott. | 2014 nov. | 2014 dic. | 2015 gen. | 2015 feb. |
|--|------------------|--------------------|--------------------|--------------------|--------------------|--------------------|--------------------|--------------------|--------------------|--------------------|--------------------|--------------------|--------------------|
| Debito delle Amministrazioni centrali | 1.971.360 | (2.047.145) | (2.022.562) | (2.049.029) | (2.069.932) | (2.075.085) | (2.075.827) | (2.056.059) | (2.068.122) | (2.070.044) | (2.047.145) | (2.078.233) | (2.081.678) |
| Composizione del debito per scadenza originaria | | | | | | | | | | | | | |
| a breve termine | 303.624 | (303.556) | (312.329) | (308.916) | (310.487) | (314.766) | (307.827) | (304.518) | (299.716) | (300.961) | (303.556) | (310.879) | (307.117) |
| monete e depositi | 156.731 | (172.071) | (163.009) | (161.181) | (162.288) | (165.413) | (162.749) | (161.968) | (160.595) | (163.812) | (172.071) | (173.396) | (170.165) |
| titoli | 141.082 | (125.480) | (144.602) | (143.063) | (143.395) | (142.917) | (141.333) | (139.240) | (134.970) | (133.219) | (125.480) | (132.822) | (132.367) |
| prestiti di IFM e altre passività | 5.811 | (6.005) | (4.718) | (4.672) | (4.804) | (6.436) | (3.745) | (3.310) | (4.308) | (3.930) | (6.005) | (4.661) | (4.585) |
| a medio-lungo termine | 1.667.736 | (1.743.589) | (1.710.234) | (1.740.113) | (1.759.446) | (1.760.319) | (1.768.000) | (1.751.542) | (1.737.844) | (1.769.082) | (1.743.589) | (1.767.354) | (1.774.561) |
| con vita residua fino a un anno | 196.442 | (207.221) | (209.183) | (212.366) | (199.295) | (213.142) | (214.365) | (211.849) | (190.121) | (192.192) | (207.221) | (204.148) | (183.607) |
| monete e depositi | 119 | (75) | (126) | (125) | (124) | (116) | (111) | (104) | (88) | (83) | (75) | (71) | (69) |
| titoli | 190.287 | (200.826) | (202.522) | (205.594) | (192.502) | (206.867) | (208.017) | (205.469) | (183.782) | (185.827) | (200.826) | (197.759) | (177.045) |
| prestiti di IFM e altre passività | 6.036 | (6.320) | (6.535) | (6.647) | (6.669) | (6.159) | (6.237) | (6.276) | (6.243) | (6.282) | (6.320) | (6.319) | (6.492) |
| con vita residua maggiore di un anno | 1.471.294 | (1.536.369) | (1.501.051) | (1.527.747) | (1.560.150) | (1.547.177) | (1.553.636) | (1.539.693) | (1.578.905) | (1.576.891) | (1.536.369) | (1.563.206) | (1.590.955) |
| monete e depositi | 1.550 | (952) | (1.502) | (1.493) | (1.484) | (1.484) | (1.415) | (1.328) | (1.131) | (1.059) | (952) | (896) | (873) |
| titoli | 1.391.010 | (1.455.301) | (1.421.588) | (1.446.965) | (1.479.106) | (1.466.888) | (1.472.419) | (1.458.062) | (1.466.484) | (1.495.312) | (1.455.301) | (1.482.210) | (1.507.779) |
| prestiti di IFM e altre passività | 78.734 | (80.115) | (77.960) | (79.289) | (79.561) | (78.805) | (79.802) | (80.303) | (80.015) | (80.519) | (80.115) | (80.099) | (82.302) |
| Composizione del debito per strumento | | | | | | | | | | | | | |
| monete e depositi | 158.400 | (173.098) | (164.637) | (162.799) | (163.896) | (167.013) | (164.274) | (163.400) | (163.272) | (164.954) | (173.098) | (174.363) | (171.107) |
| titoli | 1.722.380 | (1.781.607) | (1.768.711) | (1.795.622) | (1.815.002) | (1.816.672) | (1.821.769) | (1.802.770) | (1.788.255) | (1.814.358) | (1.781.607) | (1.812.791) | (1.817.191) |
| prestiti di IFM e altre passività | 90.580 | (92.440) | (89.214) | (90.608) | (91.034) | (91.400) | (89.785) | (89.889) | (90.566) | (90.732) | (92.440) | (91.079) | (93.379) |
| Composizione del debito per valuta | | | | | | | | | | | | | |
| in euro | 1.969.729 | (2.044.148) | (2.020.931) | (2.047.405) | (2.068.279) | (2.072.706) | (2.073.399) | (2.053.595) | (2.039.510) | (2.067.441) | (2.044.148) | (2.075.026) | (2.078.444) |
| in valuta estera | 1.631 | (2.997) | (1.632) | (1.624) | (1.653) | (2.379) | (2.429) | (2.464) | (2.595) | (2.603) | (2.997) | (3.207) | (3.234) |
| Composizione del debito per residenza dei creditori | | | | | | | | | | | | | |
| residenti | 1.325.495 | (1.345.117) | (1.340.266) | (1.349.294) | (1.349.591) | (1.359.486) | (1.348.701) | (1.341.131) | (1.332.064) | (1.353.877) | (1.345.117) | (1.354.075) | ... |
| non residenti | 645.866 | (702.028) | (682.296) | (699.735) | (720.341) | (715.599) | (727.126) | (714.928) | (710.028) | (716.166) | (702.028) | (724.159) | ... |

Debito delle Amministrazioni locali: analisi per comparti e strumenti

(milioni di euro)

| Periodo | Regioni e Province autonome | | | Province | | | Comuni | | | Altri enti | Debito delle Amministrazioni locali |
|------------------|-----------------------------|---------------------------|----------|----------|---------------------------|----------|----------|---------------------------|----------|------------|-------------------------------------|
| | di cui: | | | di cui: | | | di cui: | | | | |
| | Titoli | Prestiti di IFM e CDP spa | | Titoli | Prestiti di IFM e CDP spa | | Titoli | Prestiti di IFM e CDP spa | | | |
| | S599075M | S612101M | S645440M | S893669M | S222859M | S254411M | S274087M | S291319M | S303852M | S737731M | S653442M |
| 2013 | 37.289 | 11.108 | 22.208 | 8.439 | 2.962 | 5.395 | 47.463 | 8.647 | 37.476 | 15.393 | 108.585 |
| 2014 | (33.963) | (10.301) | (19.824) | (8.053) | (2.797) | (5.195) | (45.243) | (8.196) | (35.981) | (11.867) | (99.125) |
| 2013 - mar. | 39.940 | 11.898 | 23.917 | 8.816 | 3.113 | 5.601 | 49.294 | 9.025 | 38.980 | 17.047 | 115.097 |
| apr. | 39.748 | 11.848 | 23.777 | 8.800 | 3.110 | 5.597 | 49.599 | 9.012 | 39.335 | 17.174 | 115.320 |
| mag. | 39.447 | 11.753 | 23.609 | 8.829 | 3.099 | 5.648 | 49.883 | 8.996 | 39.722 | 16.866 | 115.026 |
| giu. | 38.636 | 11.522 | 23.036 | 8.764 | 3.042 | 5.638 | 48.651 | 8.866 | 38.651 | 17.709 | 113.760 |
| lug. | 37.553 | 11.506 | 22.022 | 8.572 | 3.025 | 5.473 | 48.601 | 8.837 | 38.581 | 16.555 | 111.280 |
| ago. | 37.389 | 11.460 | 21.910 | 8.581 | 3.025 | 5.483 | 48.791 | 8.830 | 38.818 | 16.219 | 110.980 |
| set. | 37.971 | 11.452 | 22.475 | 8.565 | 3.020 | 5.480 | 48.425 | 8.785 | 38.481 | 15.606 | 110.567 |
| ott. | 37.028 | 11.404 | 21.598 | 8.580 | 3.018 | 5.497 | 48.206 | 8.772 | 38.315 | 15.361 | 109.175 |
| nov. | 37.225 | 11.314 | 21.905 | 8.585 | 3.007 | 5.510 | 48.369 | 8.758 | 38.482 | 14.622 | 108.801 |
| dic. | 37.289 | 11.108 | 22.208 | 8.439 | 2.962 | 5.395 | 47.463 | 8.647 | 37.476 | 15.393 | 108.585 |
| 2014 - gen. | (38.464) | (11.099) | (23.475) | (8.413) | (2.946) | (5.393) | (47.242) | (8.607) | (37.427) | (15.983) | (110.101) |
| feb. | (37.872) | (11.056) | (22.934) | (8.412) | (2.945) | (5.395) | (47.337) | (8.601) | (37.625) | (14.987) | (108.609) |
| mar. | (37.906) | (11.053) | (22.934) | (8.416) | (2.940) | (5.401) | (47.366) | (8.578) | (37.666) | (14.330) | (108.017) |
| apr. | (37.889) | (11.006) | (23.080) | (8.425) | (2.942) | (5.410) | (47.789) | (8.561) | (38.199) | (14.149) | (108.252) |
| mag. | (36.332) | (10.906) | (21.658) | (8.400) | (2.926) | (5.404) | (48.216) | (8.544) | (38.659) | (14.373) | (107.320) |
| giu. | (34.091) | (10.681) | (19.472) | (8.280) | (2.882) | (5.330) | (46.812) | (8.412) | (37.088) | (14.555) | (103.737) |
| lug. | (34.055) | (10.673) | (19.725) | (8.159) | (2.866) | (5.246) | (46.172) | (8.385) | (36.849) | (14.534) | (102.920) |
| ago. | (33.683) | (10.629) | (19.398) | (8.167) | (2.865) | (5.255) | (46.421) | (8.378) | (37.168) | (13.992) | (102.263) |
| set. | (33.904) | (10.633) | (19.436) | (8.186) | (2.861) | (5.270) | (46.318) | (8.354) | (36.937) | (13.443) | (101.850) |
| ott. | (33.751) | (10.587) | (19.547) | (8.176) | (2.859) | (5.267) | (46.180) | (8.338) | (36.963) | (12.341) | (100.449) |
| nov. | (34.323) | (10.500) | (20.188) | (8.184) | (2.844) | (5.287) | (46.377) | (8.324) | (37.192) | (12.042) | (100.926) |
| dic. | (33.963) | (10.301) | (19.824) | (8.053) | (2.797) | (5.195) | (45.243) | (8.196) | (35.981) | (11.867) | (99.125) |
| 2015 - gen. | (33.421) | (10.301) | (19.531) | (7.960) | (2.785) | (5.122) | (45.071) | (8.160) | (35.970) | (12.355) | (98.808) |
| feb. | (33.269) | (10.263) | (19.378) | (7.883) | (2.780) | (5.054) | (45.578) | (8.181) | (36.515) | (11.719) | (98.448) |

Debito delle Amministrazioni locali: analisi per aree geografiche

(milioni di euro)

| Periodo | Nord ovest | Nord est | Centro | Sud | Isole | Debito delle Amministrazioni locali |
|------------------|-----------------|-----------------|-----------------|-----------------|-----------------|--|
| | <i>S775460M</i> | <i>S785031M</i> | <i>S791946M</i> | <i>S800808M</i> | <i>S837146M</i> | <i>S653442M</i> |
| 2013 | 30.721 | 15.456 | 28.847 | 23.664 | 9.897 | 108.585 |
| 2014 | (27.973) | (13.642) | (26.260) | (21.872) | (9.379) | (99.125) |
| 2013 - mar. | 32.191 | 16.543 | 31.598 | 24.560 | 10.204 | 115.097 |
| apr. | 32.253 | 16.664 | 31.549 | 24.546 | 10.308 | 115.320 |
| mag. | 32.059 | 16.695 | 31.513 | 24.412 | 10.348 | 115.026 |
| giu. | 31.783 | 16.637 | 30.870 | 24.155 | 10.315 | 113.760 |
| lug. | 30.902 | 16.228 | 29.887 | 24.111 | 10.152 | 111.280 |
| ago. | 31.075 | 16.027 | 29.426 | 24.106 | 10.346 | 110.980 |
| set. | 31.182 | 15.832 | 29.623 | 23.732 | 10.197 | 110.567 |
| ott. | 31.049 | 15.682 | 28.699 | 23.626 | 10.119 | 109.175 |
| nov. | 30.586 | 15.579 | 28.645 | 24.012 | 9.979 | 108.801 |
| dic. | 30.721 | 15.456 | 28.847 | 23.664 | 9.897 | 108.585 |
| 2014 - gen. | (30.614) | (15.315) | (30.089) | (23.714) | (10.370) | (110.101) |
| feb. | (30.649) | (15.288) | (29.740) | (23.002) | (9.931) | (108.609) |
| mar. | (30.187) | (15.310) | (29.743) | (22.979) | (9.799) | (108.017) |
| apr. | (30.347) | (15.386) | (29.857) | (22.873) | (9.789) | (108.252) |
| mag. | (30.270) | (15.330) | (28.689) | (23.061) | (9.970) | (107.320) |
| giu. | (29.278) | (14.778) | (27.537) | (22.564) | (9.580) | (103.737) |
| lug. | (29.104) | (14.638) | (27.176) | (22.424) | (9.579) | (102.920) |
| ago. | (28.789) | (14.232) | (26.970) | (22.429) | (9.842) | (102.263) |
| set. | (28.643) | (14.345) | (27.018) | (22.406) | (9.439) | (101.850) |
| ott. | (28.544) | (14.177) | (26.520) | (22.223) | (8.986) | (100.449) |
| nov. | (28.547) | (13.907) | (27.093) | (22.215) | (9.164) | (100.926) |
| dic. | (27.973) | (13.642) | (26.260) | (21.872) | (9.379) | (99.125) |
| 2015 - gen. | (28.696) | (13.500) | (25.737) | (21.239) | (9.636) | (98.808) |
| feb. | (28.591) | (13.374) | (25.907) | (21.182) | (9.395) | (98.448) |

Debito, depositi attivi e altre attività delle Amministrazioni pubbliche

(milioni di euro)

| Periodo | Debito delle Amministrazioni pubbliche | Disponibilità liquide del Tesoro | | | | | | Debito delle Amministrazioni pubbliche al netto delle disponibilità liquide del Tesoro | Depositi presso IFM residenti | Prestiti a Stati membri dell'UEM (bilaterali o attraverso l'EFSF) | Contributo al capitale dell'ESM |
|---------------------|--|--|----------|----------|----------|--------------------|--------------------------|--|-------------------------------|---|---------------------------------|
| | | di cui: | | | | | | | | | |
| | | Depositi presso la Banca d'Italia (escluso Fondo ammortamento) | | | | Fondo ammortamento | Impieghi della liquidità | | | | |
| | | di cui: | | | | | | | | | |
| Conto disponibilità | Altri depositi | | | | | | | | | | |
| | S319464M | S329544M | S371683M | S411680M | S399281M | S418613M | S687961M | S752783M | S452657M | S271668M | |
| 2013 | 2.068.722 | 37.640 | 27.620 | 7.973 | 19.647 | 20 | 10.000 | 2.031.081 | 24.682 | 44.156 | 11.465 |
| 2014 | (2.134.920) | 46.390 | 8.389 | 7.741 | 649 | 1 | 38.000 | (2.088.530) | (25.691) | (45.998) | (14.331) |
| 2013 - mar. | 2.035.289 | 45.856 | 32.356 | 786 | 31.571 | 2.754 | 10.746 | 1.989.433 | 24.609 | 38.007 | 5.732 |
| apr. | 2.042.036 | 41.963 | 26.616 | 804 | 25.812 | 3.490 | 11.857 | 2.000.073 | 26.750 | 38.007 | 8.599 |
| mag. | 2.075.187 | 62.361 | 46.924 | 809 | 46.114 | 3.490 | 11.947 | 2.012.826 | 26.645 | 40.890 | 8.599 |
| giu. | 2.075.922 | 76.251 | 53.003 | 901 | 52.101 | 3.857 | 19.392 | 1.999.671 | 27.075 | 42.240 | 8.599 |
| lug. | 2.073.015 | 68.199 | 57.941 | 773 | 57.168 | 3.865 | 6.392 | 2.004.817 | 28.067 | 42.721 | 8.599 |
| ago. | 2.060.406 | 46.429 | 29.906 | 809 | 29.097 | 4.138 | 12.386 | 2.013.977 | 26.803 | 42.721 | 8.599 |
| set. | 2.067.901 | 40.779 | 23.920 | 811 | 23.110 | 4.777 | 12.082 | 2.027.122 | 26.270 | 42.913 | 8.599 |
| ott. | 2.084.906 | 47.501 | 36.389 | 803 | 35.586 | 5.620 | 5.492 | 2.037.405 | 26.437 | 42.913 | 11.465 |
| nov. | 2.104.048 | 59.019 | 42.949 | 804 | 42.145 | 20 | 16.050 | 2.045.029 | 26.107 | 43.624 | 11.465 |
| dic. | 2.068.722 | 37.640 | 27.620 | 7.973 | 19.647 | 20 | 10.000 | 2.031.081 | 24.682 | 44.156 | 11.465 |
| 2014 - gen. | (2.089.029) | 57.877 | 43.476 | 817 | 42.660 | 28 | 14.372 | (2.031.152) | (23.688) | (44.156) | (11.465) |
| feb. | (2.106.568) | 64.713 | 50.900 | 812 | 50.088 | 28 | 13.785 | (2.041.856) | (22.757) | (44.156) | (11.465) |
| mar. | (2.119.470) | 61.940 | 45.394 | 824 | 44.570 | 28 | 16.518 | (2.057.531) | (25.084) | (44.162) | (11.465) |
| apr. | (2.146.039) | 77.421 | 63.423 | 807 | 62.616 | 28 | 13.970 | (2.068.618) | (26.766) | (45.613) | (14.331) |
| mag. | (2.166.011) | 92.296 | 75.497 | 843 | 74.654 | 28 | 16.771 | (2.073.716) | (24.938) | (45.613) | (14.331) |
| giu. | (2.167.702) | 105.273 | 61.745 | 44.190 | 17.555 | 28 | 43.500 | (2.062.430) | (25.763) | (45.613) | (14.331) |
| lug. | (2.167.729) | 109.730 | 62.929 | 62.322 | 607 | 1 | 46.800 | (2.057.999) | (26.226) | (45.806) | (14.331) |
| ago. | (2.147.396) | 82.438 | 34.087 | 33.449 | 638 | 1 | 48.350 | (2.064.958) | (24.391) | (45.998) | (14.331) |
| set. | (2.133.306) | 51.556 | 6.455 | 5.703 | 751 | 1 | 45.100 | (2.081.751) | (24.889) | (45.998) | (14.331) |
| ott. | (2.157.660) | 69.354 | 23.153 | 22.540 | 613 | 1 | 46.200 | (2.088.306) | (24.109) | (45.998) | (14.331) |
| nov. | (2.160.075) | 66.193 | 10.292 | 9.636 | 656 | 1 | 55.900 | (2.093.882) | (23.157) | (45.998) | (14.331) |
| dic. | (2.134.920) | 46.390 | 8.389 | 7.741 | 649 | 1 | 38.000 | (2.088.530) | (25.691) | (45.998) | (14.331) |
| 2015 - gen. | (2.165.865) | (82.769) | (26.634) | 26.023 | (611) | 5 | 56.130 | (2.083.096) | (21.016) | (45.998) | (14.331) |
| feb. | (2.169.212) | (79.124) | (12.089) | 11.462 | (627) | 5 | 67.030 | (2.090.088) | (20.231) | (43.901) | (14.331) |

APPENDICE METODOLOGICA

INDICAZIONI GENERALI

Questa pubblicazione riporta i dati relativi al fabbisogno e al debito delle Amministrazioni pubbliche e dei suoi sottosettori (Amministrazioni centrali, Amministrazioni locali ed Enti di previdenza).

Il fabbisogno non coincide con la variazione del debito per effetto principalmente del diverso trattamento riservato alle disponibilità liquide del Tesoro (depositi presso la Banca d'Italia e impieghi della liquidità); il fabbisogno è ottenuto infatti come variazione del debito al netto della variazione delle disponibilità liquide del Tesoro. Il fabbisogno e la variazione del debito differiscono inoltre per i diversi criteri contabili adottati nel computo dei due aggregati statistici. In particolare: a) nel fabbisogno, con l'eccezione dei BOT, le emissioni di titoli sono valutate al "netto ricavo", mentre nel debito esse sono incluse al valore nominale; b) nel fabbisogno le passività denominate in valuta estera sono convertite al tasso di cambio vigente al momento della regolazione dell'operazione, mentre nel debito la conversione è effettuata al tasso di cambio di fine periodo. Alla formazione del fabbisogno delle Amministrazioni centrali concorrono le transazioni con gli altri enti delle Amministrazioni pubbliche; il fabbisogno delle Amministrazioni locali e degli Enti di previdenza riflette pertanto unicamente necessità di finanziamento aggiuntive rispetto a quelle coperte dai trasferimenti statali.

Il debito delle Amministrazioni pubbliche consiste nell'insieme delle passività finanziarie del settore valutate al valore facciale. Esso è consolidato tra e nei sottosettori, ossia esclude le passività che costituiscono attività, nei medesimi strumenti, di enti appartenenti alle Amministrazioni pubbliche, in linea con la definizione adottata ai fini della Procedura per i disavanzi eccessivi dell'Unione economica e monetaria europea. L'aggregato è calcolato in coerenza con i criteri metodologici definiti nel Regolamento del Consiglio delle Comunità Europee n. 479/2009, sommando le passività finanziarie afferenti alle seguenti categorie: monete e depositi, titoli diversi dalle azioni, prestiti. I prestiti di Istituzioni finanziarie monetarie sono attribuiti al sottosettore delle Amministrazioni pubbliche cui appartiene il debitore effettivo, ossia l'ente che è tenuto al rimborso, e non a quello cui appartiene l'ente che riceve il finanziamento.

La Tavola TCCE0100 fornisce informazioni sulla formazione del fabbisogno delle Amministrazioni centrali, partendo dal saldo di cassa del bilancio dello stato riferito alle partite correnti e a quelle in conto capitale (con l'eccezione, per queste ultime, della variazione delle disponibilità liquide del Tesoro); sono escluse le operazioni relative all'accensione e al rimborso di prestiti. Il saldo di Tesoreria è ottenuto come differenza tra il fabbisogno delle Amministrazioni centrali calcolato dal lato della copertura, con segno invertito, e il saldo di cassa del bilancio dello Stato. Per memoria vengono riportati anche gli incassi da dismissioni mobiliari e altri proventi straordinari.

La tavola TCCE0125 presenta una scomposizione del fabbisogno delle Amministrazioni pubbliche in base alle fonti di finanziamento utilizzate.

La Tavola TCCE0155 riporta la scomposizione del fabbisogno delle Amministrazioni pubbliche per sottosettore.

La tavola TCCE0175 illustra, seguendo il medesimo schema di rappresentazione utilizzato per il fabbisogno, la composizione del debito per strumento. Viene evidenziata inoltre la quota del debito complessivo in valuta estera e quella a medio e a lungo termine, con indicazione della componente a tasso variabile.

La tavola TCCE0200 riporta la ripartizione del debito tra i settori detentori (Banca d'Italia; altre Istituzioni finanziarie monetarie residenti; Istituzioni finanziarie residenti; altri residenti; non residenti).

La tavola TCCE0225 descrive la ripartizione del debito tra i sottosettori delle Amministrazioni pubbliche. Per ciascun sottosettore si riporta sia il debito non consolidato (tra i sottosettori) sia quello consolidato.

Le tavole TCCE0250 e TCCE0275 sono dedicate al debito delle Amministrazioni locali. Esse analizzano la composizione del debito di questo sottosettore, rispettivamente, per comparto (Regioni e Province autonome, Province, Comuni, Altri enti) e strumento e per area geografica (Nord ovest, Nord est, Centro, Sud e Isole).

La tavola TCCE0300 espone, insieme al debito delle Amministrazioni pubbliche, le disponibilità liquide del Tesoro (depositi presso la Banca d'Italia e impieghi della liquidità), i depositi delle Amministrazioni pubbliche presso le Istituzioni finanziarie monetarie residenti (diversi da quelli che costituiscono impieghi della liquidità), la quota italiana dei prestiti in favore di Stati Membri dell'UEM (erogati sia bilateralmente sia attraverso l'European Financial Stability Facility) e il contributo italiano al capitale dell'European Stability Mechanism. Essa riporta inoltre il valore del debito delle Amministrazioni pubbliche al netto delle disponibilità liquide del Tesoro.

La tavola TCCE0325 evidenzia la ripartizione del debito per vita residua con l'indicazione della componente a tasso variabile; si riporta anche la vita media residua del debito (in anni).

Le tavole TCCE0350 e TCCE0375 riportano, rispettivamente per le Amministrazioni pubbliche e le Amministrazioni centrali, la ripartizione del debito per scadenza originaria, strumenti, valuta e residenza dei creditori.

Le serie storiche dei dati riportati in questo fascicolo sono reperibili anche nella Base Dati Statistica (BDS) disponibile nella sezione Statistiche del sito web della Banca d'Italia (infostat.bancaditalia.it/inquiry).

NOTE ALLE TAVOLE

Le tavole sono esposte in ordine di codice. Per ciascuna tavola sono riportate le note relative e gli eventuali riferimenti alla sezione "Note alle variabili di classificazione".

TCCE0100 - Formazione del fabbisogno delle Amministrazioni centrali

S857863M - Tesoreria statale: fondi della riscossione

I flussi della contabilità speciale "Fondi della riscossione" indicano le variazioni delle entrate in attesa di contabilizzazione relative ai tributi erariali, all'IRAP destinata alle Regioni e ai contributi sociali destinati all'INPS versati per il tramite della delega unica: un flusso negativo segnala che le contabilizzazioni effettuate nel mese superano le entrate affluite nella contabilità; un flusso positivo segnala che le contabilizzazioni sono inferiori rispetto alle entrate.

S916545M - Proventi di dismissioni di beni mobiliari e altre entrate straordinarie

Sono inclusi in questa voce i proventi della privatizzazione del capitale di imprese pubbliche e alcuni proventi di natura straordinaria, quali i dividendi straordinari pagati da imprese pubbliche (connessi di solito con operazioni di liquidazione di imprese) e gli incassi derivanti dalla concessione delle licenze UMTS. L'aggregato comprende inoltre gli incassi derivanti dal rimborso delle attività finanziarie emesse dalle banche e sottoscritte dal Ministero dell'Economia e del-

le finanze nell'ambito delle misure di sostegno al sistema finanziario previste dalle leggi 28 gennaio 2009, n.2 e 7 agosto 2012, n. 135.

S794710M - Amministrazioni Centrali: finanziamento del fabbisogno lordo

Saldo tra la variazione delle passività delle Amministrazioni centrali, a esclusione di quelle che costituiscono attività di enti appartenenti alle Amministrazioni pubbliche, e quella delle disponibilità liquide del Tesoro. Alla formazione del fabbisogno delle Amministrazioni centrali concorrono i trasferimenti statali agli altri enti delle Amministrazioni pubbliche. La serie include le passività connesse con i prestiti in favore di Stati Membri dell'UEM erogati attraverso l'European Financial Stability Facility.

S070207M - Amministrazioni Centrali: saldo di tesoreria (disavanzo: -)

Il saldo di Tesoreria è ottenuto come differenza tra il fabbisogno delle Amministrazioni centrali calcolato dal lato della copertura, con segno invertito, e il saldo di cassa del bilancio dello Stato. Esso riflette principalmente due compo-

nenti: 1) il saldo tra gli incassi di Tesoreria non ancora contabilizzati nel bilancio dello Stato e i pagamenti contabilizzati nel bilancio dello Stato ma non ancora effettuati (con l'eccezione delle operazioni relative all'accensione e al rimborso di passività finanziarie); 2) il saldo tra incassi e pagamenti che transitano per la Tesoreria effettuati da enti delle Amministrazioni pubbliche diversi dallo Stato.

S428475M - Bilancio dello Stato: entrate tributarie

Flussi contabilizzati in ciascun mese nei relativi capitoli del bilancio dello Stato. A partire dal 1998, con l'introduzione del versamento unificato e della procedura di delega unica, il momento della contabilizzazione non coincide più con quello del versamento in Tesoreria; in talune circostanze, la contabilizzazione e il versamento possono avvenire in mesi diversi. Le entrate tributarie non sono depurate dei rimborsi d'imposta (riportati tra i pagamenti di bilancio) e includono l'IVA destinata alla UE. I flussi mensili sono coerenti con i dati pubblicati dal Ministero dell'Economia e delle finanze nel Conto riassuntivo del Tesoro. A differenza di questi ultimi, tuttavia, sono al netto delle regolazioni contabili con le Regioni Sicilia, Sardegna, Friuli Venezia Giulia (dal 2009) e, dal 2012, Trentino Alto e Province autonome di Trento e Bolzano.

S072090M - Bilancio dello Stato: saldo tra entrate e spese (disavanzo: -)

Saldo di cassa del bilancio dello Stato riferito alle partite correnti e a quelle in conto capitale (con l'eccezione, per queste ultime, della variazione delle disponibilità liquide del Tesoro); sono escluse le operazioni relative all'accensione e al rimborso di prestiti.

TCCE0125 - Finanziamento del fabbisogno delle Amministrazioni pubbliche: analisi per strumenti

S129640M - Amministrazioni centrali: monete e depositi passivi in valuta nazionale - variazioni

Variazione della raccolta postale, delle monete in circolazione e dei depositi presso la Tesoreria di soggetti non appartenenti al settore delle Amministrazioni pubbliche. Dal dicembre 2003, a seguito dell'uscita della Cassa depositi e prestiti dal settore delle Amministrazioni pubbliche, la raccolta postale include solo la quota di pertinenza del Ministero dell'Economia e delle finanze.

S191484M - Amministrazioni pubbliche: disponibilità liquide del Tesoro variazioni

Variazione del Conto disponibilità del Tesoro per i servizi di tesoreria (L. 26/11/93, n. 483 e DM 19/9/05), del Fon-

do per l'ammortamento di titoli di Stato (L. 27/10/93, n. 432), dei depositi vincolati a scadenza predeterminata presso la Banca d'Italia, delle operazioni per conto del Tesoro (OP- TES) riguardanti impieghi di liquidità presso il sistema finanziario (Decreto del Ministro dell'Economia e delle Finanze n. 25391 del 25 ottobre 2011) e, sino al novembre 1994, del Conto corrente per il servizio di tesoreria provinciale e del Conto transitorio (L. 26/11/93, n. 483).

S173286M - Amministrazioni pubbliche: raccolta postale - variazioni

Variazione della raccolta postale. Dal dicembre 2003, a seguito dell'uscita della Cassa depositi e prestiti dal settore delle Amministrazioni pubbliche, la raccolta postale include solo la quota di pertinenza del Ministero dell'Economia e delle finanze.

S151658M - Amministrazioni pubbliche: emissioni nette di titoli a breve termine

Emissioni nette di titoli con scadenza pari o inferiore a un anno effettuate dalle Amministrazioni pubbliche e non sottoscritte da enti appartenenti allo stesso settore. Le emissioni lorde sono valutate al "netto ricavo", con l'eccezione dei BOT per i quali si considera il valore nominale; i rimborsi sono valutati al valore nominale, con l'eccezione dei Commercial paper per i quali si considera il "netto ricavo". Per i titoli denominati in valuta estera la conversione è effettuata al tasso di cambio vigente alla data di emissione o rimborso; si tiene conto di eventuali operazioni di cross currency swap.

S189357M - Amministrazioni pubbliche: emissioni nette di titoli a medio e lungo termine

Emissioni nette di titoli con scadenza superiore a un anno effettuate dalle Amministrazioni pubbliche e non sottoscritte da enti appartenenti allo stesso settore. Le emissioni lorde sono valutate al "netto ricavo"; i rimborsi sono valutati al valore nominale, con l'eccezione dei CTZ per i quali si considera il "netto ricavo". Per i titoli denominati in una valuta diversa da quella nazionale la conversione è effettuata al tasso di cambio vigente alla data di emissione o rimborso; si tiene conto di eventuali operazioni di cross currency swap. La serie comprende i titoli emessi per il rimborso di debiti pregressi, quelli emessi dalle ex aziende autonome il cui onere di rimborso sia a carico dello Stato, quelli emessi nel dicembre 1993 per l'istituzione del Conto disponibilità del Tesoro presso la Banca d'Italia ai sensi della L. 26/11/93, n. 483, e quelli emessi nel mese di novembre 1994 in conversione del Conto transitorio ai sensi del DM 15/11/94 (76.206 miliardi di lire); questi ultimi, inizialmente presenti nel por-

tafoglio della Banca d'Italia, sono stati oggetto di un'operazione di concambio nel dicembre 2002. A seguito della decisione dell'Eurostat del 23 maggio 2005 la serie include anche i titoli emessi da Infrastrutture spa per il finanziamento degli investimenti per l'alta velocità ferroviaria.

S767399M - Amministrazioni pubbliche: altre passività - variazioni

Variazione di passività diverse da moneta e depositi, titoli e prestiti di IMF. In particolare, la voce include la variazione delle passività connesse con: operazioni di cartolarizzazione (per la parte considerata come prestito secondo le regole statistiche europee); prestiti in favore di Stati Membri dell'UEM erogati attraverso l'European Financial Stability Facility; cessioni pro soluto a favore di intermediari finanziari non bancari (in attuazione della decisione dell'Eurostat del 31 luglio 2012). Dal dicembre 2003, a seguito dell'uscita della Cassa depositi e prestiti dal settore delle Amministrazioni pubbliche, e fino all'agosto 2006 (quando la Cassa è stata classificata tra le IFM), la serie comprende i prestiti erogati dalla Cassa depositi e prestiti spa in favore delle Amministrazioni pubbliche (i prestiti di scopo della Cassa sono considerati al netto della quota non ancora erogata, segnalata tra i depositi nelle segnalazioni di vigilanza).

S848329M - Amministrazioni pubbliche: erogazioni nette di prestiti da parte di banche e fondi monetari

Prestiti erogati, al netto dei rimborsi, in favore delle Amministrazioni pubbliche da Istituzioni finanziarie monetarie, dalla Banca europea per gli investimenti e, dal settembre 2006 (quando la Cassa è stata classificata tra le IFM), dalla Cassa depositi e prestiti spa (i prestiti di scopo della Cassa sono considerati al netto della quota non ancora erogata, segnalata tra i depositi nelle segnalazioni di vigilanza). I prestiti denominati in valuta diversa da quella nazionale sono convertiti utilizzando il tasso di cambio vigente alla data di regolazione dell'operazione; si tiene conto di eventuali operazioni di cross currency swap. A seguito della decisione dell'Eurostat del 23 maggio 2005 la serie include anche i prestiti erogati a Infrastrutture spa per il finanziamento degli investimenti per l'alta velocità ferroviaria.

S029605M - Amministrazioni pubbliche: finanziamento del fabbisogno lordo

Differenza tra la variazione delle passività finanziarie delle Amministrazioni pubbliche, a esclusione di quelle che costituiscono attività di altri enti appartenenti alle Amministrazioni pubbliche, e quella delle disponibilità liquide del Tesoro (depositi presso la Banca d'Italia e impieghi della li-

quidità). La serie include le passività connesse con i prestiti in favore di Stati Membri dell'UEM erogati attraverso l'European Financial Stability Facility.

S969486M - Amministrazioni pubbliche: transazioni in strumenti del debito

Variazione delle passività finanziarie delle Amministrazioni pubbliche, a esclusione di quelle che costituiscono attività di altri enti appartenenti alle Amministrazioni pubbliche.

TCCE0155 - Finanziamento del fabbisogno delle Amministrazioni pubbliche: analisi per sottosectori

S029605M - Amministrazioni pubbliche: finanziamento del fabbisogno lordo

Differenza tra la variazione delle passività finanziarie delle Amministrazioni pubbliche, a esclusione di quelle che costituiscono attività di altri enti appartenenti alle Amministrazioni pubbliche, e quella delle disponibilità liquide del Tesoro (depositi presso la Banca d'Italia e impieghi della liquidità). La serie include le passività connesse con i prestiti in favore di Stati Membri dell'UEM erogati attraverso l'European Financial Stability Facility.

S112869M - Amministrazioni Centrali: emissioni nette di titoli

Emissioni nette di titoli effettuate dalle Amministrazioni centrali e non sottoscritte da enti appartenenti alle Amministrazioni pubbliche. Le emissioni lorde sono valutate al "netto ricavo", con l'eccezione dei BOT per i quali si considera il valore nominale; i rimborsi sono valutati al valore nominale, con l'eccezione dei Commercial paper e dei CTZ per i quali si considera il "netto ricavo". Per i titoli denominati in valuta estera la conversione è effettuata al tasso di cambio vigente alla data di emissione o rimborso; si tiene conto di eventuali operazioni di cross currency swap. La serie comprende, inoltre, i titoli emessi per il rimborso di debiti pregressi, quelli emessi dalle ex aziende autonome il cui onere di rimborso sia a carico dello Stato, quelli emessi nel dicembre 1993 per l'istituzione del Conto disponibilità del Tesoro presso la Banca d'Italia ai sensi della L. 26/11/93, n. 483, e quelli emessi nel mese di novembre 1994 in conversione del Conto transitorio ai sensi del DM 15/11/94 (76.206 miliardi di lire); questi ultimi, inizialmente presenti nel portafoglio della Banca d'Italia, sono stati oggetto di un'operazione di concambio nel dicembre 2002. A seguito della decisione dell'Eurostat del 23 maggio 2005 la serie include anche i titoli emessi da Infrastrutture spa per il finanziamento degli investimenti per l'alta velocità ferroviaria.

S008424M - Amministrazioni Centrali: erogazioni nette di prestiti di banche e fondi monetari

Prestiti erogati, al netto dei rimborsi, da Istituzioni finanziarie monetarie, dalla Banca europea per gli investimenti e, a partire dal settembre 2006 (quando la Cassa è stata classificata tra le IFM), dalla Cassa depositi e prestiti spa (i prestiti di scopo della Cassa sono considerati al netto della quota non ancora erogata, segnalata tra i depositi nelle segnalazioni di vigilanza), il cui rimborso sia a carico delle Amministrazioni centrali. I prestiti denominati in valuta estera sono convertiti utilizzando il tasso di cambio vigente alla data di regolazione dell'operazione; si tiene conto di eventuali operazioni di cross currency swap. A seguito della decisione dell'Eurostat del 23 maggio 2005 la serie include anche i prestiti erogati a Infrastrutture spa per il finanziamento degli investimenti per l'alta velocità ferroviaria.

S794710M - Amministrazioni Centrali: finanziamento del fabbisogno lordo

Saldo tra la variazione delle passività delle Amministrazioni centrali, a esclusione di quelle che costituiscono attività di enti appartenenti alle Amministrazioni pubbliche, e quella delle disponibilità liquide del Tesoro. Alla formazione del fabbisogno delle Amministrazioni centrali concorrono i trasferimenti statali agli altri enti delle Amministrazioni pubbliche. La serie include le passività connesse con i prestiti in favore di Stati Membri dell'UEM erogati attraverso l'European Financial Stability Facility.

S173815M - Amministrazioni locali: emissioni nette di titoli

Emissioni nette di titoli effettuate dalle Amministrazioni locali e non sottoscritte da enti appartenenti alle Amministrazioni pubbliche. Le emissioni lorde sono valutate al "netto ricavo" e i rimborsi al valore nominale. Per i titoli denominati in valuta estera la conversione è effettuata al tasso di cambio vigente alla data di emissione o rimborso; si tiene conto di eventuali operazioni di cross currency swap.

S047996M - Amministrazioni locali: erogazioni nette di prestiti di banche e fondi monetari

Prestiti erogati, al netto dei rimborsi, da Istituzioni finanziarie monetarie residenti, dalla Banca europea per gli investimenti e, dal settembre 2006 (quando la Cassa è stata classificata tra le IFM), dalla Cassa depositi e prestiti spa (i prestiti di scopo della Cassa sono considerati al netto della quota non ancora erogata, segnalata tra i depositi nelle segnalazioni di vigilanza), il cui rimborso sia a carico delle Amministrazioni locali. I prestiti denominati in valuta estera sono convertiti utilizzando il tasso di cambio vigente alla data di

regolazione dell'operazione; si tiene conto di eventuali operazioni di cross currency swap.

S855825M - Amministrazioni locali: finanziamento del fabbisogno aggiuntivo

Variazione delle passività delle Amministrazioni locali, a esclusione di quelle che costituiscono attività di enti appartenenti alle Amministrazioni pubbliche. Essa riflette unicamente necessità di finanziamento aggiuntive rispetto a quelle coperte dai trasferimenti statali.

S873945M - Enti di previdenza e assistenza: finanziamento del fabbisogno aggiuntivo

Variazione delle passività degli Enti di previdenza, a esclusione di quelle che costituiscono attività di enti appartenenti alle Amministrazioni pubbliche. Essa riflette unicamente necessità di finanziamento aggiuntive rispetto a quelle coperte dai trasferimenti statali.

TCCE0175 - Debito delle Amministrazioni pubbliche: analisi per strumenti

S944476M - Amministrazioni pubbliche: monete e depositi passivi in valuta nazionale

La raccolta postale, le monete in circolazione e i depositi in Tesoreria di soggetti non appartenenti al settore delle Amministrazioni pubbliche. A partire dal dicembre 2003, a seguito dell'uscita della Cassa depositi e prestiti dal settore delle Amministrazioni pubbliche, la raccolta postale include solo la quota di pertinenza del Ministero dell'Economia e delle finanze. Essa comprende buoni postali, ordinari e a termine, e conti correnti postali. A seguito della decisione dell'Eurostat del 23 maggio 2005 la serie include anche i versamenti anticipati effettuati dai concessionari d'imposta (DL 10/12/03, n. 341 convertito con la L. 9/2/04, n. 31 e DL 29/11/04, n. 282 convertito con la L.27/12/04, n. 307).

S592437M - Amministrazioni pubbliche: raccolta postale

A partire dal dicembre 2003, a seguito dell'uscita della Cassa depositi e prestiti dal settore delle Amministrazioni pubbliche, la raccolta postale include solo la quota di pertinenza del Ministero dell'Economia e delle finanze. Essa comprende buoni postali, ordinari e a termine, e conti correnti postali.

S571730M - Amministrazioni pubbliche: titoli a breve termine

Titoli con scadenza originaria fino a un anno emessi dalle Amministrazioni pubbliche e non sottoscritti da enti appartenenti allo stesso settore. I titoli sono valutati al valore nominale. Per i titoli denominati in una valuta diversa da

quella nazionale la conversione è effettuata al tasso di cambio di fine periodo. Si tiene altresì conto delle operazioni di swap.

S605216M - Amministrazioni pubbliche: titoli a medio e a lungo termine

Titoli con scadenza iniziale superiore a un anno emessi dalle Amministrazioni pubbliche e non sottoscritti da enti appartenenti allo stesso settore. I titoli sono valutati al valore nominale. Per i titoli denominati in una valuta diversa da quella nazionale la conversione è effettuata al tasso di cambio di fine periodo. Si tiene altresì conto delle operazioni di swap. La serie comprende i titoli emessi per il rimborso di debiti pregressi, quelli emessi dalle ex aziende autonome il cui onere di rimborso sia a carico dello Stato, quelli emessi nel dicembre 1993 per l'istituzione del Conto disponibilità del Tesoro presso la Banca d'Italia ai sensi della L. 26/11/93, n. 483 e quelli emessi nel mese di novembre 1994 in conversione del Conto transitorio ai sensi del DM 15/11/94 (76.206 miliardi di lire); questi ultimi, inizialmente presenti nel portafoglio della Banca d'Italia, sono stati oggetto di un'operazione di concambio nel dicembre 2002. A seguito della decisione dell'Eurostat del 23 maggio 2005 la serie include anche i titoli emessi da Infrastrutture spa per il finanziamento degli investimenti per l'alta velocità ferroviaria.

S989347M - Amministrazioni pubbliche: altre passività

Le passività verso la Banca d'Italia e i proventi delle operazioni di cartolarizzazione per la parte considerata come prestito secondo i criteri indicati dall'Eurostat. A partire dal dicembre 2003, a seguito dell'uscita della Cassa depositi e prestiti dal settore delle Amministrazioni pubbliche, la serie comprende, fino all'agosto 2006, anche i prestiti erogati dalla Cassa depositi e prestiti spa in favore delle Amministrazioni pubbliche al netto della quota parte dei prestiti di scopo non ancora erogata e presente nei depositi nelle segnalazioni di vigilanza. La serie include le passività connesse con i prestiti in favore di Stati Membri dell'UEM erogati attraverso l'European Financial Stability Facility e dal dicembre 1997 le cessioni pro soluto a favore di intermediari finanziari non bancari in attuazione della decisione dell'Eurostat del 31 luglio 2012.

S352384M - Amministrazioni pubbliche: prestiti di banche e fondi monetari

Prestiti in favore delle Amministrazioni pubbliche erogati da Istituzioni finanziarie monetarie residenti, e dalla

Banca europea per gli investimenti e, a partire dal settembre 2006, dalla Cassa depositi e prestiti spa. Per i prestiti denominati in valuta diversa da quella nazionale la conversione è effettuata al tasso di cambio di fine periodo. A seguito della decisione dell'Eurostat del 23 maggio 2005 la serie include anche i prestiti erogati da Infrastrutture spa per il finanziamento degli investimenti per l'alta velocità ferroviaria. L'aggregato è al netto della quota parte dei prestiti di scopo della Cassa depositi e prestiti spa non ancora erogata e presente nei depositi nelle segnalazioni di vigilanza.

S319464M - Amministrazioni pubbliche: debito lordo

La somma delle passività finanziarie delle Amministrazioni pubbliche, a esclusione di quelle che costituiscono attività di enti appartenenti allo stesso settore. L'aggregato è calcolato in coerenza con i criteri metodologici definiti nel Regolamento del Consiglio delle Comunità Europee n. 479/2009.

S050580M - Amministrazioni pubbliche: debito lordo con scadenza iniziale > 1 anno

La somma delle passività finanziarie con scadenza originaria superiore a un anno delle Amministrazioni pubbliche, a esclusione di quelle che costituiscono attività di enti appartenenti alle Amministrazioni pubbliche. L'aggregato è calcolato in coerenza con i criteri metodologici definiti nel Regolamento del Consiglio delle Comunità Europee n. 479/2009.

S432714M - Altri strumenti a tasso variabile con scadenza iniziale maggiore di 1 anno

La somma delle passività finanziarie a tasso variabile delle Amministrazioni pubbliche, a esclusione di quelle che costituiscono attività di enti appartenenti alle Amministrazioni pubbliche, con scadenza superiore a un anno. L'aggregato è calcolato in coerenza con i criteri metodologici definiti nel Regolamento del Consiglio delle Comunità Europee n. 479/2009.

S016663M - Amministrazioni pubbliche: debito lordo in valute estere

La somma delle passività finanziarie denominate in valute estere delle Amministrazioni pubbliche, a esclusione di quelle che costituiscono attività di enti appartenenti allo stesso settore. L'aggregato è calcolato in coerenza con i criteri metodologici definiti nel Regolamento del Consiglio delle Comunità Europee n. 479/2009.

S441461M - Amministrazioni Centrali: passività connesse con i prestiti a medio e lungo termine erogati dall'European Financial Stability Facility (EFSF)

Passività connesse con i prestiti in favore di Stati Membri dell'UEM erogati attraverso l'European Financial Stability Facility.

TCCE0200 - Debito delle amministrazioni pubbliche: analisi per settori detentori

S188615M - Amministrazioni pubbliche: titoli detenuti dalla Banca d'Italia

La quota dei titoli emessi dalle Amministrazioni pubbliche detenuta dalla Banca d'Italia. La serie include i titoli acquistati dalla Banca d'Italia nell'ambito del Securities market Programme.

S299179M - Amministrazioni pubbliche: titoli detenuti da altre istituzioni finanziarie monetarie

La quota dei titoli emessi dalle Amministrazioni pubbliche detenuta da altre Istituzioni finanziarie monetarie.

S439258M - Amministrazioni pubbliche: titoli detenuti da altre istituzioni finanziarie

La quota dei titoli emessi dalle Amministrazioni pubbliche detenuta da altre istituzioni finanziarie.

S586188M - Amministrazioni pubbliche: titoli detenuti da non residenti

La quota dei titoli emessi dalle Amministrazioni pubbliche detenuta da soggetti non residenti. L'aggregato è in parte stimato sulla base di informazioni contenute nelle segnalazioni per la bilancia dei pagamenti. Dal dicembre 2008 i dati sono rilevati titolo per titolo, direttamente al valore nominale ed includono anche i titoli acquisiti dall'Eurosistema, con l'eccezione della Banca d'Italia, nell'ambito del Securities Markets Programme.

S533285M - Amministrazioni pubbliche: titoli detenuti da altri residenti

La quota dei titoli emessi dalle Amministrazioni pubbliche detenuta da altri residenti non appartenenti allo stesso settore. L'aggregato è calcolato come residuo.

S177952M - Amministrazioni pubbliche: debito lordo detenuto da Banca d'Italia

La quota delle passività finanziarie delle Amministrazioni pubbliche detenuta dalla Banca d'Italia. L'aggregato è calcolato in coerenza con i criteri metodologici definiti nel

Regolamento del Consiglio delle Comunità Europee n. 479/2009.

S240301M - Amministrazioni pubbliche: debito lordo detenuto da altre istituzioni finanziarie monetarie

La quota delle passività finanziarie delle Amministrazioni pubbliche detenuta da altre Istituzioni finanziarie monetarie. L'aggregato è calcolato in coerenza con i criteri metodologici definiti nel Regolamento del Consiglio delle Comunità Europee n.479/2009.

S382950M - Amministrazioni pubbliche: debito lordo detenuto da altre istituzioni finanziarie

La quota delle passività finanziarie delle Amministrazioni pubbliche detenuta da altre istituzioni finanziarie. L'aggregato è calcolato in coerenza con i criteri metodologici definiti nel Regolamento del Consiglio delle Comunità Europee n. 479/2009.

S569014M - Amministrazioni pubbliche: debito lordo detenuto da non residenti

La quota delle passività finanziarie delle Amministrazioni pubbliche detenute da soggetti non residenti. L'aggregato è in parte stimato sulla base di informazioni contenute nelle segnalazioni per la bilancia dei pagamenti; esso include le passività connesse con i prestiti in favore di Stati Membri dell'UEM erogati dall'European Financial Stability Facility. Dal dicembre 2008 i dati sono rilevati titolo per titolo direttamente al valore nominale ed includono anche i titoli acquisiti dall' Eurosistema, con l'eccezione della Banca d'Italia, nell'ambito del Securities Markets Programme. L'aggregato è calcolato in coerenza con i criteri metodologici definiti nel Regolamento del Consiglio delle Comunità Europee n. 479/2009.

S501942M - Amministrazioni pubbliche: debito lordo detenuto da altri residenti

La quota delle passività finanziarie delle Amministrazioni pubbliche detenuta da altri residenti non appartenenti allo stesso settore. L'aggregato è calcolato come residuo e in coerenza con i criteri metodologici definiti nel Regolamento del Consiglio delle Comunità Europee n. 479/2009.

S319464M - Amministrazioni pubbliche: debito lordo

La somma delle passività finanziarie delle Amministrazioni pubbliche, a esclusione di quelle che costituiscono attività di enti appartenenti allo stesso settore. L'aggregato è calcolato in coerenza con i criteri metodologici definiti nel

Regolamento del Consiglio delle Comunità Europee n. 479/2009.

TCCE0225 - Debito delle Amministrazioni pubbliche: analisi per sottosettori

S319464M - Amministrazioni pubbliche: debito lordo

La somma delle passività finanziarie delle Amministrazioni pubbliche, a esclusione di quelle che costituiscono attività di enti appartenenti allo stesso settore. L'aggregato è calcolato in coerenza con i criteri metodologici definiti nel Regolamento del Consiglio delle Comunità Europee n. 479/2009.

S554881M - Amministrazioni Centrali: titoli

Titoli emessi dalle Amministrazioni centrali e non sottoscritti da enti appartenenti alle Amministrazioni pubbliche. I titoli sono valutati al valore nominale. Per i titoli denominati in una valuta diversa da quella nazionale la conversione è effettuata al tasso di cambio di fine periodo. Si tiene altresì conto delle operazioni di swap. La serie comprende i titoli emessi per il rimborso di debiti pregressi, quelli emessi dalle ex aziende autonome il cui onere di rimborso sia a carico dello Stato, quelli emessi nel dicembre 1993 per l'istituzione del Conto disponibilità del Tesoro presso la Banca d'Italia ai sensi della L. 26/11/93, n. 483 e quelli emessi nel mese di novembre 1994 in conversione del Conto transitorio ai sensi del DM 15/11/94 (76.206 miliardi di lire); questi ultimi, inizialmente presenti nel portafoglio della Banca d'Italia, sono stati oggetto di un'operazione di concambio nel dicembre 2002. A seguito della decisione dell'Eurostat del 23 maggio 2005 la serie include anche i titoli emessi da Infrastrutture spa per il finanziamento degli investimenti per l'alta velocità ferroviaria.

S288236M - Amministrazioni Centrali: prestiti di banche e fondi monetari

Prestiti erogati da Istituzioni finanziarie monetarie residenti, dalla Banca europea per gli investimenti e, a partire dal settembre 2006, dalla Cassa depositi e prestiti spa, il cui rimborso sia a carico delle Amministrazioni centrali. Per i prestiti denominati in valuta diversa da quella nazionale la conversione è effettuata al tasso di cambio di fine periodo. A seguito della decisione dell'Eurostat del 23 maggio 2005 la serie include anche i prestiti erogati da Infrastrutture spa per il finanziamento degli investimenti per l'alta velocità ferroviaria. Al netto della quota parte dei prestiti di scopo della Cassa depositi e prestiti spa non ancora erogata e presente nei depositi nelle segnalazioni di vigilanza.

S102740M - Amministrazioni Centrali: elementi di consolidamento

Le passività finanziarie delle Amministrazioni centrali che costituiscono attività di enti appartenenti agli altri sottosettori delle Amministrazioni pubbliche. L'aggregato è calcolato in coerenza con i criteri metodologici definiti nel Regolamento del Consiglio delle Comunità Europee n. 479/2009.

S630911M - Amministrazioni Centrali: debito lordo

La somma delle passività finanziarie delle Amministrazioni centrali, a esclusione di quelle che costituiscono attività di enti appartenenti alle Amministrazioni pubbliche. L'aggregato è calcolato in coerenza con i criteri metodologici definiti nel Regolamento del Consiglio delle Comunità Europee n. 479/2009.

S079329M - Amministrazioni Centrali: debito lordo non consolidato

La somma delle passività finanziarie delle Amministrazioni centrali (a esclusione di quelle detenute dallo stesso sottosettore), comprese quelle che costituiscono attività di enti appartenenti agli altri sottosettori delle Amministrazioni pubbliche. L'aggregato è calcolato in coerenza con i criteri metodologici definiti nel Regolamento del Consiglio delle Comunità Europee n. 479/2009.

S595969M - Amministrazioni locali: titoli

Titoli emessi dalle Amministrazioni locali e non sottoscritti da enti appartenenti alle Amministrazioni pubbliche. I titoli sono valutati al valore nominale. Per i titoli denominati in una valuta diversa da quella nazionale la conversione è effettuata al tasso di cambio di fine periodo. Si tiene altresì conto delle operazioni di swap.

S308890M - Amministrazioni locali: prestiti di banche e fondi monetari

Prestiti erogati da Istituzioni finanziarie monetarie residenti, dalla Banca europea per gli investimenti e, a partire dal settembre 2006, dalla Cassa depositi e prestiti spa, il cui rimborso sia a carico delle Amministrazioni locali. Per i prestiti denominati in valuta diversa da quella nazionale la conversione è effettuata al tasso di cambio di fine periodo. Al netto della quota parte dei prestiti di scopo della Cassa depositi e prestiti spa non ancora erogata e presente nei depositi nelle segnalazioni di vigilanza.

S148651M - Amministrazioni locali: elementi di consolidamento

Le passività finanziarie delle Amministrazioni locali che costituiscono attività di enti appartenenti agli altri sottosecttori delle Amministrazioni pubbliche. L'aggregato è calcolato in coerenza con i criteri metodologici definiti nel Regolamento del Consiglio delle Comunità Europee n. 479/2009.

S653442M - Amministrazioni locali: debito lordo

La somma delle passività finanziarie delle Amministrazioni locali, a esclusione di quelle che costituiscono attività di enti appartenenti alle Amministrazioni pubbliche. L'aggregato è calcolato in coerenza con i criteri metodologici definiti nel Regolamento del Consiglio delle Comunità Europee n. 479/2009.

S139396M - Amministrazioni locali: debito lordo non consolidato

La somma delle passività finanziarie delle Amministrazioni locali (a esclusione di quelle detenute dallo stesso sottosectore), comprese quelle che costituiscono attività di enti appartenenti agli altri sottosecttori delle Amministrazioni pubbliche. L'aggregato è calcolato in coerenza con i criteri metodologici definiti nel Regolamento del Consiglio delle Comunità Europee n. 479/2009.

S167668M - Enti di previdenza e assistenza: elementi di consolidamento

Le passività finanziarie degli Enti di previdenza che costituiscono attività di enti appartenenti agli altri sottosecttori delle Amministrazioni pubbliche. L'aggregato è calcolato in coerenza con i criteri metodologici definiti nel Regolamento del Consiglio delle Comunità Europee n. 479/2009.

S493639M - Enti di previdenza e assistenza: debito lordo

La somma delle passività finanziarie degli Enti di previdenza, a esclusione di quelle che costituiscono attività di enti appartenenti alle Amministrazioni pubbliche. L'aggregato è calcolato in coerenza con i criteri metodologici definiti nel Regolamento del Consiglio delle Comunità Europee n. 479/2009.

S159481M - Enti di previdenza e assistenza: debito lordo non consolidato

La somma delle passività finanziarie degli Enti di previdenza (a esclusione di quelle detenute dallo stesso sottosectore), comprese quelle che costituiscono attività di enti appartenenti agli altri sottosecttori delle Amministrazioni pubbliche. L'aggregato è calcolato in coerenza con i criteri

metodologici definiti nel Regolamento del Consiglio delle Comunità Europee n. 479/2009.

TCCE0250 - Debito delle Amministrazioni locali: analisi per comparti e strumenti

S291319M - Comuni: titoli

Titoli emessi dai Comuni e dalle Unioni di comuni e non sottoscritti da enti appartenenti alle Amministrazioni pubbliche. I titoli sono valutati al valore nominale. Per i titoli denominati in una valuta diversa da quella nazionale la conversione è effettuata in base al tasso di cambio di fine periodo. Si tiene altresì conto delle operazioni di swap.

S303852M - Comuni: prestiti di banche e fondi monetari e CDP SpA

Prestiti erogati da Istituzioni finanziarie monetarie residenti, dalla Cassa depositi e prestiti spa e dalla Banca europea per gli investimenti il cui rimborso sia a carico dei Comuni e delle Unioni di comuni. Per i prestiti denominati in valuta diversa da quella nazionale la conversione è effettuata al tasso di cambio di fine periodo. Al netto della quota parte dei prestiti di scopo della Cassa depositi e prestiti spa non ancora erogata e presente nei depositi nelle segnalazioni di vigilanza.

S274087M - Comuni: debito lordo

La somma delle passività finanziarie dei Comuni e delle Unioni di comuni a esclusione di quelle che costituiscono attività di enti appartenenti alle Amministrazioni pubbliche. L'aggregato è calcolato in coerenza con i criteri metodologici definiti nel Regolamento del Consiglio delle Comunità Europee n. 479/2009.

S653442M - Amministrazioni locali: debito lordo

La somma delle passività finanziarie delle Amministrazioni locali, a esclusione di quelle che costituiscono attività di enti appartenenti alle Amministrazioni pubbliche. L'aggregato è calcolato in coerenza con i criteri metodologici definiti nel Regolamento del Consiglio delle Comunità Europee n. 479/2009.

S612101M - Regioni e Province autonome: titoli

Titoli emessi dalle Regioni e non sottoscritti da enti appartenenti alle Amministrazioni pubbliche. I titoli sono valutati al valore nominale. Per i titoli denominati in una valuta diversa da quella nazionale la conversione è effettuata in base al tasso di cambio di fine periodo. Si tiene altresì conto delle operazioni di swap.

S645440M - Regioni e Province autonome: prestiti di banche e fondi monetari e CDP SpA

Prestiti erogati da Istituzioni finanziarie monetarie residenti, dalla Cassa depositi e prestiti spa e dalla Banca europea per gli investimenti il cui rimborso sia a carico delle Regioni. Per i prestiti denominati in valuta diversa da quella nazionale la conversione è effettuata al tasso di cambio di fine periodo. Al netto della quota parte dei prestiti di scopo della Cassa depositi e prestiti spa non ancora erogata e presente nei depositi nelle segnalazioni di vigilanza.

S599075M - Regioni e Province autonome: debito lordo

La somma delle passività finanziarie delle Regioni, a esclusione di quelle che costituiscono attività di enti appartenenti alle Amministrazioni pubbliche. L'aggregato è calcolato in coerenza con i criteri metodologici definiti nel Regolamento del Consiglio delle Comunità Europee n.479/2009. La serie include anche le passività relative alle operazioni di cartolarizzazione di crediti nei confronti di enti del settore sanitario.

S222859M - Province: titoli

Titoli emessi dalle Province e dalle Aree metropolitane e non sottoscritti da enti appartenenti alle Amministrazioni pubbliche. I titoli sono valutati al valore nominale. Per i titoli denominati in una valuta diversa da quella nazionale la conversione è effettuata in base al tasso di cambio di fine periodo. Si tiene altresì conto delle operazioni di swap.

S254411M - Province: prestiti di banche e fondi monetari e CDP SpA

Prestiti erogati da Istituzioni finanziarie monetarie residenti, dalla Cassa depositi e prestiti spa e dalla Banca europea per gli investimenti il cui rimborso sia a carico delle Province e delle Aree metropolitane. Per i prestiti denominati in valuta diversa da quella nazionale la conversione è effettuata al tasso di cambio di fine periodo. Al netto della quota parte dei prestiti di scopo della Cassa depositi e prestiti spa non ancora erogata e presente nei depositi nelle segnalazioni di vigilanza.

S893669M - Province: debito lordo

La somma delle passività finanziarie delle Province e delle Aree metropolitane a esclusione di quelle che costituiscono attività di enti appartenenti alle Amministrazioni pubbliche. L'aggregato è calcolato in coerenza con i criteri metodologici definiti nel Regolamento del Consiglio delle Comunità Europee n. 479/2009.

S737731M - Altri enti locali: debito lordo

La somma delle passività finanziarie di altri enti delle Amministrazioni locali, a esclusione di quelle che costituiscono attività di enti appartenenti alle Amministrazioni pubbliche. L'aggregato è calcolato in coerenza con i criteri metodologici definiti nel Regolamento del Consiglio delle Comunità Europee n. 479/2009.

TCCE0275 - Debito delle Amministrazioni locali: analisi per aree geografiche

S653442M - Amministrazioni locali: debito lordo

La somma delle passività finanziarie delle Amministrazioni locali, a esclusione di quelle che costituiscono attività di enti appartenenti alle Amministrazioni pubbliche. L'aggregato è calcolato in coerenza con i criteri metodologici definiti nel Regolamento del Consiglio delle Comunità Europee n. 479/2009.

S775460M - Amministrazioni locali (Nord-Ovest): debito lordo

La somma delle passività finanziarie delle Amministrazioni locali residenti nel Nord ovest, a esclusione di quelle che costituiscono attività di enti appartenenti alle Amministrazioni pubbliche. L'aggregato è calcolato in coerenza con i criteri metodologici definiti nel Regolamento del Consiglio delle Comunità Europee n. 479/2009.

S800808M - Amministrazioni locali (Sud): debito lordo

La somma delle passività finanziarie delle Amministrazioni locali residenti nel Sud, a esclusione di quelle che costituiscono attività di enti appartenenti alle Amministrazioni pubbliche. L'aggregato è calcolato in coerenza con i criteri metodologici definiti nel Regolamento del Consiglio delle Comunità Europee n. 479/2009.

S837146M - Amministrazioni locali (Isole): debito lordo

La somma delle passività finanziarie delle Amministrazioni locali residenti nelle Isole, a esclusione di quelle che costituiscono attività di enti appartenenti alle Amministrazioni pubbliche. L'aggregato è calcolato in coerenza con i criteri metodologici definiti nel Regolamento del Consiglio delle Comunità Europee n. 479/2009.

S785031M - Amministrazioni locali (Nord-Est):debito lordo

La somma delle passività finanziarie delle Amministrazioni locali residenti nel Nord est, a esclusione di quelle che costituiscono attività di enti appartenenti alle Amministrazioni pubbliche. L'aggregato è calcolato in coerenza con i

criteri metodologici definiti nel Regolamento del Consiglio delle Comunità Europee n. 479/2009.

S391946M - Amministrazioni locali (Centro): debito lordo

La somma delle passività finanziarie delle Amministrazioni locali residenti nel Centro, a esclusione di quelle che costituiscono attività; di enti appartenenti alle Amministrazioni pubbliche. L'aggregato è calcolato in coerenza con i criteri metodologici definiti nel Regolamento del Consiglio delle Comunità; Europee n. 479/2009.

TCCE0300 - Debito, depositi attivi e altre attività delle Amministrazioni pubbliche

S371683M - Conto disponibilità del tesoro

Il Conto disponibilità del Tesoro per i servizi di tesoreria (L. 26/11/93, n. 483).

S399281M - Fondo per l'ammortamento del debito pubblico

Il Fondo per l'ammortamento di titoli di Stato (L. 27/10/93, n. 432, modificata dal DL 8/7/94, n. 436, più volte reiterato e convertito con la L. 6/3/96, n. 110). Dal gennaio 2015 la gestione e le relative giacenze sono trasferite dalla Banca d'Italia alla Cassa depositi e prestiti (L. 23/12/2014, n.190).

S418613M - Amministrazioni pubbliche: impieghi della liquidità

Gli importi derivanti dalle operazioni OPTES riguardanti impieghi di liquidità del Tesoro presso il sistema bancario e conseguenti all'avvio del nuovo sistema di gestione della disponibilità del Tesoro presso la Banca d'Italia (Decreto del Ministro dell'Economia e delle Finanze n. 25391 del 25 ottobre 2011). Le operazioni sono svolte attraverso aste o negoziazione bilaterale.

S411680M - Amministrazioni pubbliche: altri depositi presso la Banca d'Italia

Altri depositi vincolati a scadenza predeterminata. Include principalmente il conto corrente intestato al Dipartimento del Tesoro istituito in base alla convenzione tra la Banca d'Italia e le controparti ammesse a partecipare alle operazioni per conto del Tesoro (OPTES) (Decreto del Ministro dell'Economia e delle Finanze n. 25391 del 25 ottobre 2011).

S202988M - Amministrazioni pubbliche: depositi presso la Banca d'Italia

Include il Conto disponibilità del Tesoro per i servizi di tesoreria (L. 26/11/93, n. 483 e DM 19/9/05), il Fondo per l'ammortamento di titoli di Stato (L. 27/10/93, n. 432, modi-

ficata dal DL 8/7/94, n. 436, più volte reiterato e convertito con la L. 6/3/96, n. 110) e altri depositi vincolati a scadenza predeterminata.

S752783M - Amministrazioni pubbliche: depositi presso istituzioni finanziarie monetarie residenti al netto degli impieghi della liquidità

La somma dei depositi delle Amministrazioni pubbliche presso le Istituzioni monetarie finanziarie residenti. Non include le operazioni OPTES riguardanti gli impieghi di liquidità del Tesoro effettuate con intermediari residenti e, con riferimento alla Cassa depositi e prestiti spa, la quota parte dei prestiti di scopo non ancora erogata e il Fondo per l'ammortamento del debito pubblico.

S329544M - Amministrazioni pubbliche: disponibilità liquide del Tesoro

Include il Conto disponibilità del Tesoro per i servizi di tesoreria (L. 26/11/93, n. 483 e DM 19/9/05), il Fondo per l'ammortamento di titoli di Stato (L. 27/10/93, n. 432, modificata dal DL 8/7/94, n. 436, più volte reiterato e convertito con la L. 6/3/96, n. 110), altri depositi vincolati a scadenza predeterminata, le operazioni OPTES riguardanti impieghi della liquidità del Tesoro presso il sistema bancario (Decreto del Ministro dell'Economia e delle Finanze n.25391 del 25 ottobre 2011) e, sino al novembre 1994, il Conto corrente per il servizio di tesoreria provinciale e il Conto transitorio (L. 26/11/93, n. 483).

- - Amministrazioni pubbliche: depositi presso la Banca d'Italia ~~MFOXR~~RQGRDPPRUM~~DPH~~W

Include il Conto disponibilità del Tesoro per i servizi di tesoreria (L. 26/11/93, n. 483 e DM 19/9/05) e altri depositi vincolati a scadenza predeterminata.

S319464M - Amministrazioni pubbliche: debito lordo

La somma delle passività finanziarie delle Amministrazioni pubbliche, a esclusione di quelle che costituiscono attività di enti appartenenti allo stesso settore. L'aggregato è calcolato in coerenza con i criteri metodologici definiti nel Regolamento del Consiglio delle Comunità Europee n. 479/2009.

S687961M - Amministrazioni pubbliche: debito al netto delle disponibilità liquide del Tesoro

La somma delle passività finanziarie delle Amministrazioni pubbliche, a esclusione di quelle che costituiscono attività di enti appartenenti allo stesso settore, al netto dei depositi delle Amministrazioni pubbliche presso la Banca

d'Italia e delle operazioni OPTES riguardanti impieghi della liquidità del Tesoro presso il sistema bancario. L'aggregato è calcolato in coerenza con i criteri metodologici definiti nel Regolamento del Consiglio delle Comunità Europee n. 479/2009.

S452657M - Amministrazioni Centrali: passività connesse con i prestiti a stati membri dell'UEM (bilaterali o attraverso l'European Financial Stability Facility - EFSF)

Passività connesse con i prestiti in favore di Stati Membri dell'UEM erogati sia bilateralmente sia attraverso l'European Financial Stability Facility.

S271668M - Amministrazioni centrali: partecipazioni al capitale dell'European Stability Mechanism (ESM)

Quota di partecipazione al capitale dell'European Stability Mechanism (ESM). L'ESM dispone di un capitale pari a 700 miliardi, di cui 80 miliardi sotto forma di capitale versato dagli Stati Membri entro il primo semestre del 2014; la parte rimanente è costituita da capitale richiamabile.

TCCE0325 - Debito delle Amministrazioni pubbliche: analisi per vita residua

S319464M - Amministrazioni pubbliche: debito lordo

La somma delle passività finanziarie delle Amministrazioni pubbliche, a esclusione di quelle che costituiscono attività di enti appartenenti allo stesso settore. L'aggregato è calcolato in coerenza con i criteri metodologici definiti nel Regolamento del Consiglio delle Comunità Europee n. 479/2009.

S897714M - Amministrazioni pubbliche: debito lordo con vita residua fino a 1 anno

La somma delle passività finanziarie delle Amministrazioni locali, a esclusione di quelle che costituiscono attività di enti appartenenti alle Amministrazioni pubbliche. L'aggregato è calcolato in coerenza con i criteri metodologici definiti nel Regolamento del Consiglio delle Comunità Europee n. 479/2009.

S381602M - Amministrazioni pubbliche: debito lordo con vita residua tra 1 e 5 anni

La somma delle passività finanziarie delle Amministrazioni pubbliche, a esclusione di quelle che costituiscono attività di enti appartenenti alle Amministrazioni pubbliche, con vita residua tra uno e cinque anni. Fino al novembre 2008 la vita residua dei prestiti è stimata sulla base di quella dei titoli;

fino all'agosto 2010 la vita residua dei prestiti erogati dalla Cassa depositi e prestiti è stimata sulla base di quella dei prestiti di Istituzioni finanziarie monetarie. L'aggregato è calcolato in coerenza con i criteri metodologici definiti nel Regolamento del Consiglio delle Comunità Europee n. 479/2009.

S401566M - Debito lordo con vita residua maggiore di 5 anni

La somma delle passività finanziarie delle Amministrazioni pubbliche, a esclusione di quelle che costituiscono attività di enti appartenenti alle Amministrazioni pubbliche, con vita residua maggiore di cinque anni. Fino al novembre 2008 la vita residua dei prestiti è stimata sulla base di quella dei titoli; fino all'agosto 2010 la vita residua dei prestiti erogati dalla Cassa depositi e prestiti è stimata sulla base di quella dei prestiti di Istituzioni finanziarie monetarie. L'aggregato è calcolato in coerenza con i criteri metodologici definiti nel Regolamento del Consiglio delle Comunità Europee n. 479/2009.

S388595M - Amministrazioni pubbliche: strumenti a tasso variabile con vita residua tra 1 e 5 anni

La somma delle passività finanziarie a tasso variabile delle Amministrazioni pubbliche, a esclusione di quelle che costituiscono attività di enti appartenenti alle Amministrazioni pubbliche, con vita residua tra uno e cinque anni. Fino al novembre 2008 la vita residua dei prestiti è stimata sulla base di quella dei titoli; fino all'agosto 2010 la vita residua dei prestiti erogati dalla Cassa depositi e prestiti è stimata sulla base di quella dei prestiti di Istituzioni finanziarie monetarie. L'aggregato è calcolato in coerenza con i criteri metodologici definiti nel Regolamento del Consiglio delle Comunità Europee n. 479/2009.

S416526M - Strumenti a tasso variabile con vita residua maggiore di 5 anni

La somma delle passività finanziarie a tasso variabile delle Amministrazioni pubbliche, a esclusione di quelle che costituiscono attività di enti appartenenti alle Amministrazioni pubbliche, con vita residua maggiore di cinque anni. Fino al novembre 2008 la vita residua dei prestiti è stimata sulla base di quella dei titoli; fino all'agosto 2010 la vita residua dei prestiti erogati dalla Cassa depositi e prestiti è stimata sulla base di quella dei prestiti di Istituzioni finanziarie monetarie. L'aggregato è calcolato in coerenza con i criteri metodologici definiti nel Regolamento del Consiglio delle Comunità Europee n. 479/2009.

S426962M - Amministrazioni pubbliche: vita media residua del debito lordo

Vita media residua in anni delle passività finanziarie delle Amministrazioni pubbliche a esclusione di quelle che costituiscono attività di enti appartenenti alle Amministrazioni pubbliche. Fino al novembre 2008 la vita media residua dei prestiti è stimata sulla base di quella dei titoli; fino all'agosto 2010 la vita media residua dei prestiti erogati dalla Cassa depositi e prestiti è stimata sulla base di quella dei prestiti di Istituzioni finanziarie monetarie. L'aggregato è calcolato in coerenza con i criteri metodologici definiti nel Regolamento del Consiglio delle Comunità Europee n. 479/2009.

**TCCE0350 - Debito delle Amministrazioni pubbliche:
analisi per scadenza originaria, strumento,
valuta e residenza dei creditori**

S944476M - Amministrazioni pubbliche: monete e depositi passivi in valuta nazionale

La raccolta postale, le monete in circolazione e i depositi in Tesoreria di soggetti non appartenenti al settore delle Amministrazioni pubbliche. A partire dal dicembre 2003, a seguito dell'uscita della Cassa depositi e prestiti dal settore delle Amministrazioni pubbliche, la raccolta postale include solo la quota di pertinenza del Ministero dell'Economia e delle finanze. Essa comprende buoni postali, ordinari e a termine, e conti correnti postali. A seguito della decisione dell'Eurostat del 23 maggio 2005 la serie include anche i versamenti anticipati effettuati dai concessionari d'imposta (DL 10/12/03, n. 341 convertito con la L. 9/2/04, n. 31 e DL 29/11/04, n. 282 convertito con la L.27/12/04, n. 307).

S255130M - Amministrazioni pubbliche: monete e depositi a breve termine

Le monete in circolazione, i depositi in Tesoreria di soggetti non appartenenti al settore delle Amministrazioni pubbliche e la raccolta postale, a esclusione dei buoni postali fruttiferi a termine e dei libretti vincolati di risparmio postale. A partire dal dicembre 2003, a seguito dell'uscita della Cassa depositi e prestiti dal settore delle Amministrazioni pubbliche, la raccolta postale include solo la quota di pertinenza del Ministero dell'Economia e delle finanze. Essa comprende i buoni postali ordinari e i conti correnti postali. A seguito della decisione dell'Eurostat del 23 maggio 2005 la serie include i versamenti anticipati effettuati dai concessionari d'imposta (DL 10/12/03, n. 341 convertito con la L. 9/2/04, n. 31 e DL 29/11/04, n. 282 convertito con la L. 27/12/04, n. 307).

S271256M - Amministrazioni pubbliche: monete e depositi a medio e lungo termine con vita residua < 1 anno

La quota di pertinenza del Ministero dell'Economia e delle finanze di libretti vincolati di risparmio postale e buoni postali fruttiferi a termine con vita residua fino a un anno.

S285897M - Amministrazioni pubbliche: monete e depositi a medio e lungo termine con vita residua > 1 anno

La quota di pertinenza del Ministero dell'Economia e delle finanze di libretti vincolati di risparmio postale e buoni postali fruttiferi a termine con vita residua superiore a un anno.

S299588M - Amministrazioni pubbliche: titoli di debito

Titoli di debito emessi dalle Amministrazioni pubbliche e non sottoscritti da enti appartenenti allo stesso settore. I titoli sono valutati al valore nominale. Per i titoli denominati in una valuta diversa da quella nazionale, la conversione è effettuata al tasso di cambio di fine periodo. Si tiene conto delle operazioni di swap. La serie comprende i titoli emessi per il rimborso di debiti pregressi, quelli emessi dalle ex aziende autonome il cui onere di rimborso sia a carico dello Stato, quelli emessi nel dicembre 1993 per l'istituzione del Conto disponibilità del Tesoro presso la Banca d'Italia ai sensi della L. 26/11/93, n. 483 e quelli emessi nel mese di novembre 1994 in conversione del Conto transitorio ai sensi del DM 15/11/94 (76.206 miliardi di lire); questi ultimi, inizialmente presenti nel portafoglio della Banca d'Italia, sono stati oggetto di un'operazione di concambio nel dicembre 2002. A seguito della decisione dell'Eurostat del 23 maggio 2005 la serie include i titoli emessi da Infrastrutture spa per il finanziamento degli investimenti per l'alta velocità ferroviaria.

S571730M - Amministrazioni pubbliche: titoli a breve termine

Titoli con scadenza originaria fino a un anno emessi dalle Amministrazioni pubbliche e non sottoscritti da enti appartenenti allo stesso settore. I titoli sono valutati al valore nominale. Per i titoli denominati in una valuta diversa da quella nazionale la conversione è effettuata al tasso di cambio di fine periodo. Si tiene altresì conto delle operazioni di swap.

S275638M - Amministrazioni pubbliche: titoli di debito a medio e lungo termine con vita residua < 1 anno

Titoli con scadenza originaria superiore a un anno e con vita residua fino a un anno, emessi dalle Amministrazioni pubbliche e non sottoscritti da enti appartenenti allo stesso settore. I titoli sono valutati al valore nominale. Per i titoli denominati in una valuta diversa da quella nazionale la conver-

sione è effettuata al tasso di cambio di fine periodo. Si tiene conto delle operazioni di swap.

S288235M - Amministrazioni pubbliche: titoli di debito a medio e lungo termine con vita residua > 1 anno

Titoli con vita residua superiore a un anno, emessi dalle Amministrazioni pubbliche e non sottoscritti da enti appartenenti allo stesso settore. I titoli sono valutati al valore nominale. Per i titoli denominati in una valuta diversa da quella nazionale la conversione è effettuata al tasso di cambio di fine periodo. Si tiene conto delle operazioni di swap.

S303223M - Amministrazioni pubbliche: prestiti

Prestiti erogati in favore delle Amministrazioni pubbliche, al netto di quelli che costituiscono attività di enti appartenenti alle Amministrazioni pubbliche. Per le componenti si veda la tavola TCCE0175.

S260419M - Amministrazioni pubbliche: prestiti a breve termine

Prestiti erogati in favore delle Amministrazioni pubbliche con scadenza originaria fino a un anno, al netto di quelli che costituiscono attività di enti appartenenti alle Amministrazioni pubbliche.

S278851M - Amministrazioni pubbliche: prestiti a medio e a lungo termine con vita residua < 1 anno

Prestiti erogati in favore delle Amministrazioni pubbliche con scadenza originaria superiore a un anno e vita residua fino a un anno, al netto di quelli che costituiscono attività di enti appartenenti alle Amministrazioni pubbliche.

S294377M - Amministrazioni pubbliche: prestiti a medio e a lungo termine con vita residua > 1 anno

Prestiti erogati in favore delle Amministrazioni pubbliche con vita residua superiore a un anno, al netto di quelli che costituiscono attività di enti appartenenti alle Amministrazioni pubbliche.

S569014M - Amministrazioni pubbliche: debito lordo detenuto da non residenti

La quota delle passività finanziarie delle Amministrazioni pubbliche detenute da soggetti non residenti. L'aggregato è in parte stimato sulla base di informazioni contenute nelle segnalazioni per la bilancia dei pagamenti; esso include le passività connesse con i prestiti in favore di Stati Membri dell'UEM erogati dall'European Financial Stability Facility. Dal dicembre 2008 i dati sono rilevati titolo per titolo diret-

tamente al valore nominale ed includono anche i titoli acquisiti dall'Eurosistema, con l'eccezione della Banca d'Italia, nell'ambito del Securities Markets Programme. L'aggregato è calcolato in coerenza con i criteri metodologici definiti nel Regolamento del Consiglio delle Comunità Europee n. 479/2009.

S315045M - Amministrazioni pubbliche: debito lordo detenuto da residenti

La quota delle passività finanziarie delle Amministrazioni pubbliche detenute da soggetti residenti. Per le singole componenti si veda tavola TCCE0200.

S319464M - Amministrazioni pubbliche: debito lordo

La somma delle passività finanziarie delle Amministrazioni pubbliche, a esclusione di quelle che costituiscono attività di enti appartenenti allo stesso settore. L'aggregato è calcolato in coerenza con i criteri metodologici definiti nel Regolamento del Consiglio delle Comunità Europee n. 479/2009.

S050580M - Amministrazioni pubbliche: debito lordo con scadenza iniziale > 1 anno

La somma delle passività finanziarie con scadenza originaria superiore a un anno delle Amministrazioni pubbliche, a esclusione di quelle che costituiscono attività di enti appartenenti alle Amministrazioni pubbliche. L'aggregato è calcolato in coerenza con i criteri metodologici definiti nel Regolamento del Consiglio delle Comunità Europee n. 479/2009.

S016663M - Amministrazioni pubbliche: debito lordo in valute estere

La somma delle passività finanziarie denominate in valute estere delle Amministrazioni pubbliche, a esclusione di quelle che costituiscono attività di enti appartenenti allo stesso settore. L'aggregato è calcolato in coerenza con i criteri metodologici definiti del Regolamento del Consiglio delle Comunità Europee n. 479/2009.

S307307M - Amministrazioni pubbliche: debito lordo in Euro

La somma delle passività finanziarie denominate in euro delle Amministrazioni pubbliche, a esclusione di quelle che costituiscono attività di enti appartenenti allo stesso settore. L'aggregato è calcolato in coerenza con i criteri metodologici definiti nel Regolamento del Consiglio delle Comunità Europee n. 479/2009.

S267138M - Amministrazioni pubbliche: debito lordo a medio e lungo termine con vita residua < 1 anno

La somma delle passività finanziarie delle Amministrazioni pubbliche con scadenza originaria superiore a un anno e con vita residua fino a un anno. Sono escluse le passività che costituiscono attività di enti appartenenti alle Amministrazioni pubbliche. L'aggregato è calcolato in coerenza con i criteri metodologici definiti nel Regolamento del Consiglio delle Comunità Europee n. 479/2009.

S281247M - Amministrazioni pubbliche: debito lordo a medio e lungo termine con vita residua > 1 anno

La somma delle passività finanziarie delle Amministrazioni pubbliche con vita residua superiore a un anno. Sono escluse le passività che costituiscono attività di enti appartenenti alle Amministrazioni pubbliche. L'aggregato è calcolato in coerenza con i criteri metodologici definiti nel Regolamento del Consiglio delle Comunità Europee n. 479/2009.

S250685M - Amministrazioni pubbliche: debito lordo a breve termine

La somma delle passività finanziarie delle Amministrazioni pubbliche con scadenza originaria fino a un anno, a esclusione di quelle che costituiscono attività di enti appartenenti allo stesso settore. L'aggregato è calcolato in coerenza con i criteri metodologici definiti nel Regolamento del Consiglio delle Comunità Europee n. 479/2009.

TCCE0375 - Debito delle Amministrazioni centrali: analisi per scadenza originaria, strumento, valuta e residenza dei creditori

S608441M - Amministrazioni Centrali: monete e depositi (consolidati nell'ambito delle Amministrazioni Centrali)

L'aggregato coincide con quello attribuito alle Amministrazioni pubbliche (cfr. tavola TCCE0175).

S342477M - Amministrazioni Centrali: monete e depositi a breve termine

L'aggregato coincide con quello attribuito alle Amministrazioni pubbliche (cfr. tavola TCCE0350).

S586452M - Amministrazioni Centrali: monete e depositi a medio e lungo termine con vita residua < 1 anno

L'aggregato coincide con quello attribuito alle Amministrazioni pubbliche (cfr. tavola TCCE0350).

S598731M - Amministrazioni Centrali: monete e depositi a medio e lungo termine con vita residua >1 anno

La quota di pertinenza del Ministero dell'Economia e delle finanze di libretti vincolati di risparmio postale e buoni postali fruttiferi a termine con vita residua superiore a un anno.

S611835M - Amministrazioni Centrali: titoli di debito (consolidati nell'ambito delle Amministrazioni Centrali)

Titoli di debito emessi dalle Amministrazioni centrali e non sottoscritti da enti appartenenti allo stesso settore. I titoli sono valutati al valore nominale. Per i titoli denominati in una valuta diversa da quella nazionale, la conversione è effettuata al tasso di cambio di fine periodo. Si tiene conto delle operazioni di swap. La serie comprende i titoli emessi per il rimborso di debiti pregressi, quelli emessi dalle ex aziende autonome il cui onere di rimborso sia a carico dello Stato, quelli emessi nel dicembre 1993 per l'istituzione del Conto disponibilità del Tesoro presso la Banca d'Italia ai sensi della L. 26/11/93, n. 483 e quelli emessi nel mese di novembre 1994 in conversione del Conto transitorio ai sensi del DM 15/11/94 (76.206 miliardi di lire); questi ultimi, inizialmente presenti nel portafoglio della Banca d'Italia, sono stati oggetto di un'operazione di concambio nel dicembre 2002. A seguito della decisione dell'Eurostat del 23 maggio 2005, la serie include i titoli emessi da Infrastrutture spa per il finanziamento degli investimenti per l'alta velocità ferroviaria.

S347911M - Amministrazioni Centrali: titoli di debito a breve termine (consolidati nell'ambito delle Amministrazioni Centrali)

Titoli con scadenza originaria fino a un anno, emessi dalle Amministrazioni centrali e non sottoscritti da altri enti appartenenti allo stesso sottosectore. I titoli sono valutati al valore nominale. Per i titoli denominati in una valuta diversa da quella nazionale, la conversione è effettuata al tasso di cambio di fine periodo. Si tiene conto delle operazioni di swap.

S590925M - Amministrazioni Centrali: titoli di debito a medio e lungo termine con vita residua < 1 anno

Titoli con scadenza originaria superiore a un anno e con vita residua fino a un anno, emessi dalle Amministrazioni centrali e non sottoscritti da enti appartenenti allo stesso sottosectore. I titoli sono valutati al valore nominale. Per i titoli denominati in una valuta diversa da quella nazionale, la conversione è effettuata al tasso di cambio di fine periodo. Si tiene conto delle operazioni di swap.

S602742M - Amministrazioni Centrali: titoli di debito a medio e lungo termine con vita residua > 1 anno

Titoli con vita residua superiore a un anno, emessi dalle Amministrazioni centrali e non sottoscritti da enti appartenenti allo stesso sottosettore. I titoli sono valutati al valore nominale. Per i titoli denominati in una valuta diversa da quella nazionale, la conversione è effettuata al tasso di cambio di fine periodo. Si tiene conto delle operazioni di swap.

S626630M - Amministrazioni Centrali: prestiti (consolidati nell'ambito delle Amministrazioni Centrali)

Prestiti erogati in favore delle Amministrazioni centrali, al netto di quelli che costituiscono attività di enti appartenenti allo stesso sottosettore. Per i prestiti denominati in valuta diversa da quella nazionale, la conversione è effettuata al tasso di cambio di fine periodo. La serie include i prestiti di banche e fondi monetari (cfr. tavola TCCE0225), di altri residenti, le passività verso la Banca d'Italia, i proventi delle operazioni di cartolarizzazione per la parte considerata come prestito secondo i criteri indicati dall'Eurostat, le passività connesse con i prestiti in favore di Stati Membri dell'UEM erogati attraverso l'European Financial Stability Facility e, dal dicembre 1997, le cessioni pro soluto a favore di intermediari finanziari non bancari in attuazione della decisione dell'Eurostat del 31 luglio 2012. A partire dal dicembre 2003, a seguito dell'uscita della Cassa depositi e prestiti dal settore delle Amministrazioni pubbliche, la serie comprende, fino all'agosto 2006, anche i prestiti erogati dalla Cassa depositi e prestiti spa in favore delle Amministrazioni centrali al netto della quota parte dei prestiti di scopo non ancora erogata e presente nei depositi nelle segnalazioni di vigilanza. A seguito della decisione dell'Eurostat del 23 maggio 2005, la serie include i prestiti erogati da Infrastrutture spa per il finanziamento degli investimenti per l'alta velocità ferroviaria.

S353217M - Amministrazioni Centrali: prestiti a breve termine (consolidati nell'ambito delle Amministrazioni Centrali)

Prestiti erogati in favore delle Amministrazioni centrali con scadenza originaria fino a un anno. La serie include le passività verso la Banca d'Italia e, dal dicembre 1997, le cessioni pro soluto a favore di intermediari finanziari non bancari in attuazione della decisione dell'Eurostat del 31 luglio 2012.

S594041M - Amministrazioni Centrali: prestiti a medio e a lungo termine con vita residua < 1 anno

Prestiti erogati in favore delle Amministrazioni centrali con scadenza originaria superiore a un anno e vita residua fino a un anno.

S605777M - Amministrazioni Centrali: prestiti a medio e a lungo termine con vita residua > 1 anno

Prestiti erogati in favore delle Amministrazioni centrali con vita residua superiore a un anno. Per i prestiti denominati in valuta diversa da quella nazionale, la conversione è effettuata al tasso di cambio di fine periodo.

S677552M - Amministrazioni Centrali: debito lordo detenuto da non residenti

La quota delle passività finanziarie delle Amministrazioni centrali detenute da soggetti non residenti.

S670895M - Amministrazioni Centrali: debito lordo detenuto da residenti

La quota delle passività finanziarie delle Amministrazioni centrali detenute da soggetti residenti.

S079329M - Amministrazioni Centrali: debito lordo non consolidato

La somma delle passività finanziarie delle Amministrazioni centrali (a esclusione di quelle detenute dallo stesso sottosettore), comprese quelle che costituiscono attività di enti appartenenti agli altri sottosettori delle Amministrazioni pubbliche. L'aggregato è calcolato in coerenza con i criteri metodologici definiti nel Regolamento del Consiglio delle Comunità Europee n. 479/2009.

S360152M - Amministrazioni Centrali: debito lordo a medio e lungo termine

La somma delle passività finanziarie delle Amministrazioni centrali con scadenza originaria superiore a un anno (a esclusione di quelle detenute dallo stesso settore), comprese quelle che costituiscono attività di enti appartenenti agli altri sottosettori delle Amministrazioni pubbliche. L'aggregato è calcolato in coerenza con i criteri metodologici definiti nel Regolamento del Consiglio delle Comunità Europee n. 479/2009.

S664038M - Amministrazioni Centrali: debito lordo non consolidato in valuta estera

La somma delle passività finanziarie denominate in valuta estera delle Amministrazioni centrali, a esclusione di quelle detenute dallo stesso settore. Sono incluse quelle che costituiscono attività di enti appartenenti agli altri sottosettori delle Amministrazioni pubbliche. L'aggregato è calcolato in coerenza con i criteri metodologici definiti nel Regolamento del Consiglio delle Comunità Europee n. 479/2009.

S654026M - Amministrazioni Centrali: debito lordo in Euro

La somma delle passività finanziarie denominate in euro delle Amministrazioni centrali, a esclusione di quelle detenute dallo stesso settore. Sono incluse quelle che costituiscono attività di enti appartenenti agli altri sottosettori delle Amministrazioni pubbliche. L'aggregato è calcolato in coerenza con i criteri metodologici definiti nel Regolamento del Consiglio delle Comunità Europee n. 479/2009.

S369718M - Amministrazioni Centrali: debito lordo a medio e lungo termine con vita residua < 1 anno

La somma delle passività finanziarie delle Amministrazioni centrali con scadenza originaria superiore a un anno e con vita residua fino a un anno, a esclusione di quelle detenute dallo stesso settore. Sono incluse le passività che costituiscono attività di enti appartenenti agli altri sottosettori delle Amministrazioni pubbliche. L'aggregato è calcolato in coerenza con i criteri metodologici definiti nel Regolamento del Consiglio delle Comunità Europee n. 479/2009.

S596223M - Amministrazioni Centrali: debito lordo a medio e lungo termine con vita residua > 1 anno

La somma delle passività finanziarie delle Amministrazioni centrali con vita residua superiore a un anno, a esclusione di quelle detenute dallo stesso settore. Sono incluse quelle che costituiscono attività di enti appartenenti agli altri sottosettori delle Amministrazioni pubbliche. L'aggregato è calcolato in coerenza con i criteri metodologici definiti nel Regolamento del Consiglio delle Comunità Europee n. 479/2009.

S335556M - Amministrazioni Centrali: debito lordo a breve termine

La somma delle passività finanziarie delle Amministrazioni centrali con scadenza originaria fino a un anno (a esclusione di quelle detenute dallo stesso settore), comprese quelle che costituiscono attività di enti appartenenti agli altri sottosettori delle Amministrazioni pubbliche. L'aggregato è calcolato in coerenza con i criteri metodologici definiti nel Regolamento del Consiglio delle Comunità Europee n. 479/2009.

AVVERTENZE

- I. - Le elaborazioni, salvo diversa indicazione, sono eseguite dalla Banca d'Italia.
- II. - Segni convenzionali:
- quando il fenomeno non esiste;
 - quando il fenomeno esiste ma i dati non si conoscono;
 - .. quando i dati non raggiungono la cifra significativa dell'ordine minimo considerato.
- I dati riportati fra parentesi sono provvisori, quelli fra parentesi in corsivo sono stimati.
- III. - Le tavole sono contrassegnate, oltre che da un numero progressivo, da un codice alfanumerico che individua in modo univoco il contenuto della tavola nell'archivio elettronico in cui sono memorizzate le informazioni destinate alla diffusione esterna. Analogo codice identifica le diverse grandezze riportate in ciascuna tavola.
- IV. - Le note metodologiche, riportate nelle ultime pagine del Supplemento, sono contrassegnate da codici elettronici che si riferiscono alle tavole e, nell'ambito di ciascuna di esse, alle singole grandezze economiche. Quando la nota metodologica è relativa a una particolare osservazione, essa segue il codice della variabile associato alla data di riferimento dell'osservazione.

SUPPLEMENTI AL BOLLETTINO STATISTICO

Moneta e banche (mensile)

Mercato finanziario (mensile)

Finanza pubblica, fabbisogno e debito (mensile)

Bilancia dei pagamenti e posizione patrimoniale sull'estero (mensile)

Conti finanziari (trimestrale)

Sistema dei pagamenti (semestrale)

Statistiche di finanza pubblica nei paesi dell'Unione europea (semestrale)

Debito delle Amministrazioni locali (semestrale)

La ricchezza delle famiglie italiane (annuale)

Indagini campionarie (periodicità variabile)

Note metodologiche (periodicità variabile)

Tutti i supplementi sono disponibili sul sito Internet della Banca d'Italia:

//www.bancaditalia.it/statistiche/index.html

Eventuali chiarimenti sui dati contenuti in questa pubblicazione possono essere richiesti via e-mail all'indirizzo statistiche@bancaditalia.it

Stampa su carta riciclata

Stampato presso la Divisione Editoria e stampa della Banca d'Italia

Per la pubblicazione cartacea: autorizzazione del Tribunale di Roma n. 150 del 14 marzo 1991
Per la pubblicazione telematica: autorizzazione del Tribunale di Roma n. 24/2008 del 25 gennaio 2008
- *Direttore Responsabile: dr. Eugenio Gaiotti* -