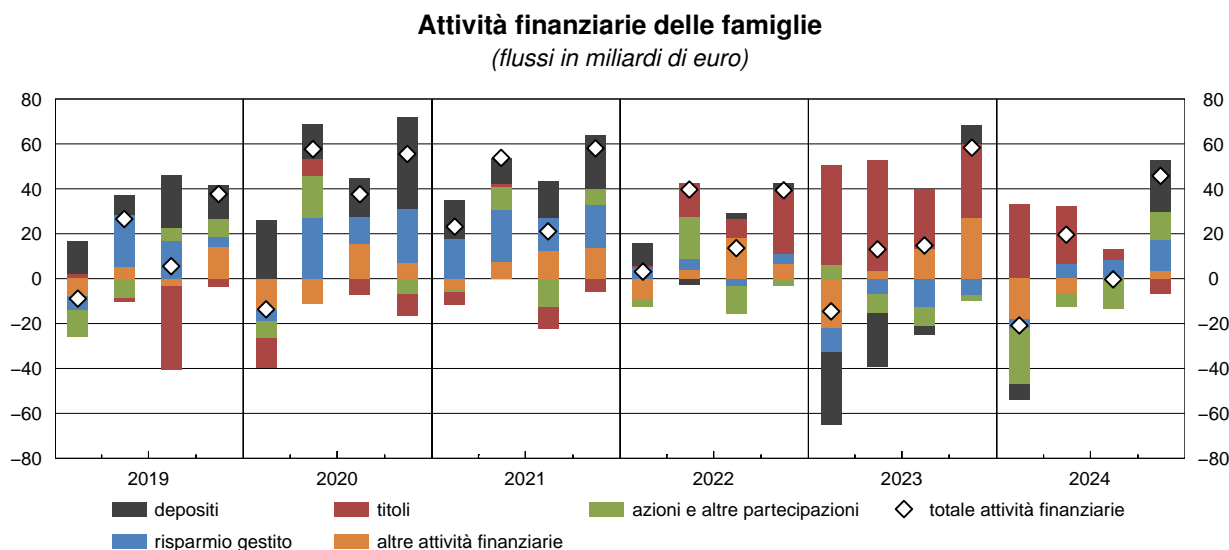


# Conti finanziari

5 giugno 2025

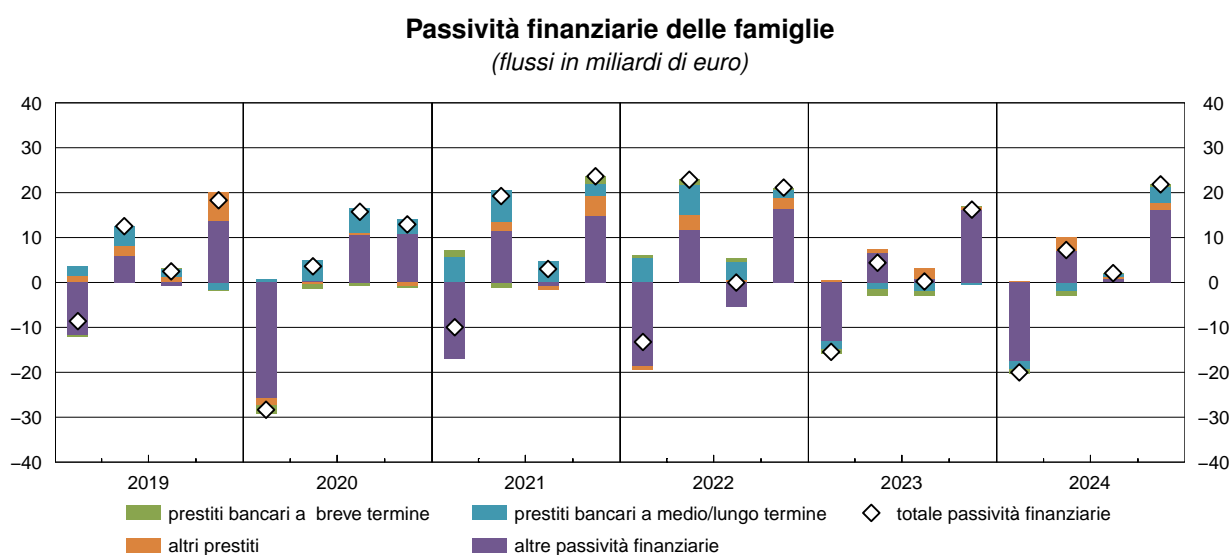
Per informazioni: [statistiche@bancaditalia.it](mailto:statistiche@bancaditalia.it)  
[www.bancaditalia.it/statistiche/index.html](http://www.bancaditalia.it/statistiche/index.html)

**Figura 1**



Nel quarto trimestre del 2024 le famiglie hanno acquisito attività finanziarie per 45,8 miliardi di euro. L'aumento dei depositi (23,2 miliardi) e l'acquisto di strumenti del risparmio gestito (13,5 miliardi) e di azioni e altre partecipazioni (12,6 miliardi) hanno più che compensato la vendita di titoli (-6,9 miliardi).

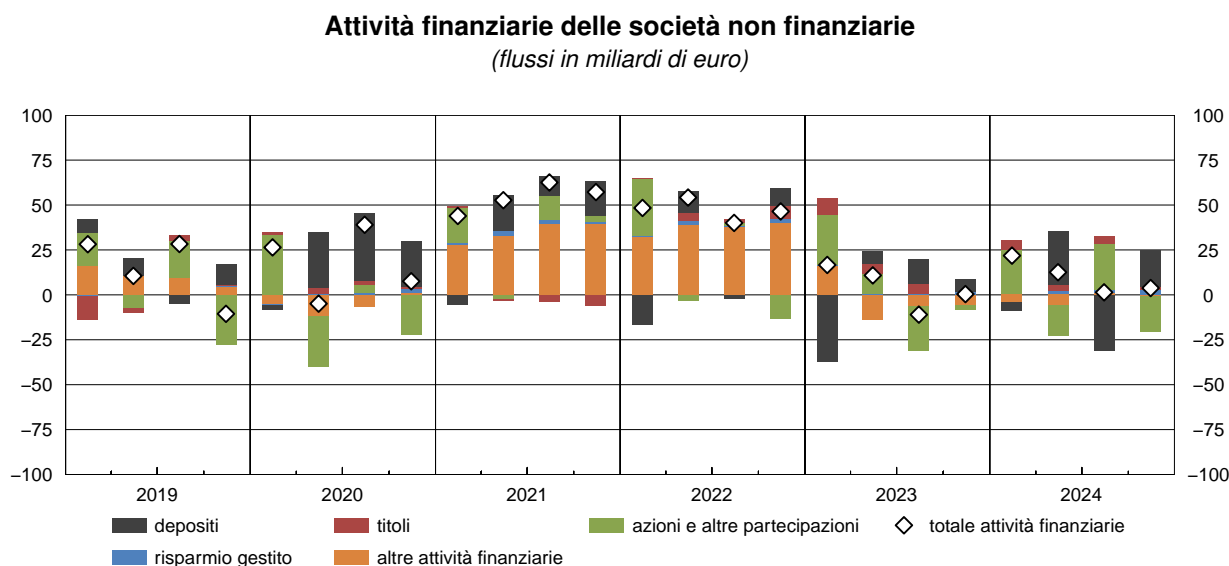
**Figura 2**



Nel quarto trimestre del 2024 le passività delle famiglie sono aumentate di 21,8 miliardi di euro, guidate dall'aumento delle "altre passività finanziarie" (16,1 miliardi) e dei prestiti bancari a medio/lungo termine (3,6 miliardi).

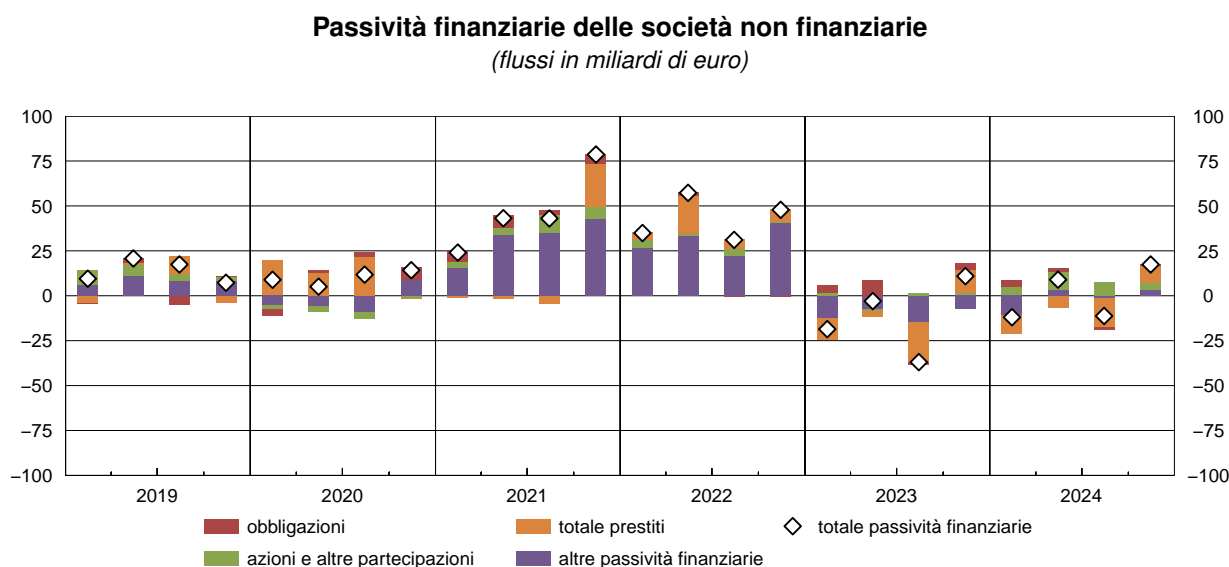
**Periodo di riferimento: 4° trimestre 2024**

**Figura 3**



Nel quarto trimestre del 2024 le società non finanziarie hanno acquisito attività finanziarie per 3,8 miliardi di euro. L'aumento dei depositi (20,6 miliardi) e l'acquisto di strumenti del risparmio gestito (2,3 miliardi) e di titoli (1,7 miliardi) hanno più che compensato la vendita di azioni e altre partecipazioni (-20,5 miliardi).

**Figura 4**



Nel quarto trimestre del 2024 le società non finanziarie hanno assunto passività per 17,4 miliardi di euro, a cui hanno contribuito prevalentemente l'aumento dei prestiti (9,6 miliardi) e delle "altre passività finanziarie" (3,2 miliardi) e l'emissione di azioni e altre partecipazioni (3,6 miliardi).

## Avviso

In occasione della pubblicazione del Fascicolo Conti Finanziari del 15 ottobre 2024 e della relativa sezione in Base Dati Statistica (BDS), sono stati diffusi i nuovi dati ricostruiti nell'ambito della revisione quinquennale generale ("benchmark") dei conti nazionali (cfr. <https://www.istat.it/comunicatostampa/la-revisione-generale-dei-conti-nazionali-2024-anni-1995-2023/>). Le modifiche hanno riguardato sia innovazioni delle fonti sia il recepimento delle revisioni effettuate su altri domini statistici, quali in particolare la bilancia dei pagamenti e i conti settoriali non finanziari. Le revisioni sono illustrate in una nota metodologica pubblicata al seguente indirizzo: <https://www.bancaditalia.it/statistiche/tematiche/conti-patrimoniali/conti-finanza>.

La descrizione della metodologia e delle principali fonti statistiche utilizzate per la produzione delle statistiche sui conti finanziari è contenuta nella pubblicazione "I Conti Finanziari dell'Italia", che può essere consultata al seguente [link](#).

## Avvertenze

- I. Le elaborazioni, salvo diversa indicazione, sono eseguite dalla Banca d'Italia.
- II. Segni convenzionali:
  - il fenomeno non esiste;
  - .... il fenomeno esiste ma i dati non si conoscono;
  - .. i dati non raggiungono la cifra significativa dell'ordine minimo considerato.I dati riportati fra parentesi sono provvisori, quelli fra parentesi in corsivo sono stimati.
- III. Le tavole sono contrassegnate, oltre che da un numero progressivo, da un codice alfanumerico che individua in modo univoco il contenuto della tavola nell'archivio elettronico in cui sono memorizzate le informazioni destinate alla diffusione esterna. Analogo codice identifica le diverse grandezze riportate in ciascuna tavola.

## Indice

Accesso ai dati in BDS

Tavola 1	- Attività e passività finanziarie dell'Italia nel 2023 (consistenze)	<a href="#">TFAA0000</a>
Tavola 2	- Attività e passività finanziarie dell'Italia nel 2023 (flussi)	<a href="#">TFAA0000</a>
Tavola 3	- Attività e passività finanziarie dell'Italia nel 2024 (consistenze)	<a href="#">TFAA0000</a>
Tavola 4	- Attività e passività finanziarie dell'Italia nel 2024 (flussi)	<a href="#">TFAA0000</a>
Tavola 5	- Società non finanziarie (consistenze)	<a href="#">TFAT0001</a>
Tavola 6	- Società non finanziarie (flussi)	<a href="#">TFAT0001</a>
Tavola 7	- Banca Centrale (consistenze)	<a href="#">TFAT0002</a>
Tavola 8	- Banca Centrale (flussi)	<a href="#">TFAT0002</a>
Tavola 9	- Istituzioni finanziarie monetarie esclusa la Banca Centrale (consistenze)	<a href="#">TFAT0003</a>
Tavola 10	- Istituzioni finanziarie monetarie esclusa la Banca Centrale (flussi)	<a href="#">TFAT0003</a>
Tavola 11	- Altri intermediari finanziari esclusi i fondi comuni non monetari (consistenze)	<a href="#">TFAT0004</a>
Tavola 12	- Altri intermediari finanziari esclusi i fondi comuni non monetari (flussi)	<a href="#">TFAT0004</a>
Tavola 13	- Fondi comuni non monetari (consistenze)	<a href="#">TFAT0005</a>
Tavola 14	- Fondi comuni non monetari (flussi)	<a href="#">TFAA0005</a>
Tavola 15	- Ausiliari finanziari (consistenze)	<a href="#">TFAT0006</a>
Tavola 16	- Ausiliari finanziari (flussi)	<a href="#">TFAT0006</a>
Tavola 17	- Imprese di assicurazione (consistenze)	<a href="#">TFAT0007</a>
Tavola 18	- Imprese di assicurazione (flussi)	<a href="#">TFAT0007</a>
Tavola 19	- Fondi pensione (consistenze)	<a href="#">TFAT0008</a>
Tavola 20	- Fondi pensione (flussi)	<a href="#">TFAT0008</a>
Tavola 21	- Amministrazioni centrali (consistenze)	<a href="#">TFAT0009</a>
Tavola 22	- Amministrazioni centrali (flussi)	<a href="#">TFAT0009</a>
Tavola 23	- Amministrazioni locali (consistenze)	<a href="#">TFAT0010</a>
Tavola 24	- Amministrazioni locali (flussi)	<a href="#">TFAT0010</a>
Tavola 25	- Enti di previdenza e assistenza sociale (consistenze)	<a href="#">TFAT0011</a>
Tavola 26	- Enti di previdenza e assistenza sociale (flussi)	<a href="#">TFAT0011</a>
Tavola 27	- Famiglie e istituzioni senza scopo di lucro al servizio delle famiglie (consistenze)	<a href="#">TFAT0012</a>
Tavola 28	- Famiglie e istituzioni senza scopo di lucro al servizio delle famiglie (flussi)	<a href="#">TFAT0012</a>
Tavola 29	- Resto del mondo (consistenze)	<a href="#">TFAT0013</a>
Tavola 30	- Resto del mondo (flussi)	<a href="#">TFAT0013</a>
Tavola 31	- Totale degli strumenti finanziari (consistenze)	<a href="#">TFAT0014</a>
Tavola 32	- Totale degli strumenti finanziari (flussi)	<a href="#">TFAT0014</a>

## Attività e passività finanziarie dell'Italia nel 2023

(consistenze in milioni di euro)

Strumenti finanziari	Settori istituzionali										
	Società non finanziarie		Società finanziarie								
			Istituzioni finanziarie monetarie		Altri intermediari finanziari		Ausiliari finanziari		Imprese di assicurazione e fondi pensione		
	Attività	Passività	Attività	Passività	Attività	Passività	Attività	Passività	Attività	Passività	
<b>Oro monetario e DSP .....</b>	-	-	<b>173.576</b>	<b>25.593</b>	-	-	-	-	-	-	-
<b>Biglietti, monete e depositi a vista..</b>	<b>455.327</b>	<b>70.056</b>	<b>553.776</b>	<b>2.511.378</b>	<b>78.261</b>	-	<b>20.008</b>	-	<b>22.588</b>	-	
presso IFM .....	408.036	-	270.780	2.511.378	70.674	-	19.250	-	19.880	-	
presso altri residenti .....	6.029	70.056	158.361	-	2.517	-	-	-	764	-	
presso Resto del mondo .....	41.263	-	124.635	-	5.070	-	758	-	1.943	-	
<b>Altri depositi .....</b>	<b>63.418</b>	-	<b>342.854</b>	<b>1.298.450</b>	<b>226.699</b>	..	<b>2.648</b>	-	<b>353</b>	-	
presso IFM .....	49.444	-	278.670	1.298.450	226.699	-	2.648	-	332	-	
presso altri residenti .....	..	-	5.265	-	-	..	-	-	-	-	
presso Resto del mondo .....	13.974	-	58.918	-	..	-	..	-	21	-	
<b>Titoli a breve termine .....</b>	<b>6.798</b>	<b>6.011</b>	<b>29.490</b>	..	<b>12.975</b>	<b>10</b>	<b>508</b>	-	<b>25.128</b>	<b>169</b>	
emessi dalle Amm. pubbliche .....	5.525	-	9.453	-	7.497	-	288	-	13.114	-	
emessi da altri residenti .....	61	6.011	10	..	..	10	..	-	..	169	
emessi dal Resto del mondo .....	1.211	-	20.027	-	5.478	-	220	-	12.014	-	
<b>Titoli a medio/lungo termine .....</b>	<b>82.100</b>	<b>179.139</b>	<b>1.498.868</b>	<b>297.074</b>	<b>149.030</b>	<b>233.222</b>	<b>51.483</b>	<b>9.157</b>	<b>558.113</b>	<b>14.755</b>	
emessi da IFM .....	12.006	-	73.169	297.074	13.534	-	9.801	-	10.430	-	
emessi dalle Amm. centrali:CCT .....	1.891	-	108.446	-	664	-	305	-	5.635	-	
emessi dalle Amm. centrali: altri .....	42.998	-	903.272	-	39.315	-	35.729	-	236.039	-	
emessi dalle Amm. locali .....	..	-	1.288	-	..	-	..	-	295	-	
emessi da altri residenti .....	4.508	179.139	161.057	-	20.774	233.222	717	9.157	12.967	14.755	
emessi dal Resto del mondo .....	20.697	-	251.637	-	74.742	-	4.932	-	292.747	-	
<b>Derivati e stock option di dipendenti</b>	<b>16.927</b>	<b>12.806</b>	<b>111.769</b>	<b>119.076</b>	<b>5.184</b>	<b>2.795</b>	<b>8</b>	<b>33</b>	<b>908</b>	<b>1.865</b>	
<b>Prestiti a breve termine .....</b>	<b>42.395</b>	<b>247.600</b>	<b>336.775</b>	..	<b>65.247</b>	<b>173.502</b>	<b>14</b>	<b>580</b>	<b>3.434</b>	<b>5.135</b>	
di IFM .....	-	141.549	336.775	..	-	84.113	-	580	-	576	
di altre Società finanziarie .....	-	25.744	-	..	65.247	-	14	-	3.434	3.431	
di Amm. pubbliche .....	-	-	-	-	-	-	-	-	-	-	
di altri residenti .....	42.395	26.738	-	-	-	-	-	-	-	-	
del Resto del mondo .....	-	53.569	-	..	-	89.389	-	..	-	1.128	
<b>Prestiti a medio/lungo termine .....</b>	<b>79.240</b>	<b>877.786</b>	<b>1.412.855</b>	<b>68.130</b>	<b>338.939</b>	<b>104.234</b>	<b>2.636</b>	<b>5.207</b>	<b>4.442</b>	<b>12.934</b>	
di IFM .....	-	476.341	1.412.855	64.584	-	65.705	-	5.077	-	3.017	
di altre Società finanziarie .....	-	197.648	-	20	338.939	5.844	2.636	122	4.442	700	
di Amm. pubbliche .....	-	40.871	-	3.526	-	..	-	..	-	366	
di altri residenti .....	79.240	49.625	-	-	-	-	-	-	-	-	
del Resto del mondo .....	-	113.301	-	..	-	32.685	-	8	-	8.851	
<b>Azioni e altre partecipazioni .....</b>	<b>891.231</b>	<b>2.725.712</b>	<b>178.519</b>	<b>254.884</b>	<b>409.479</b>	<b>286.622</b>	<b>88.712</b>	<b>76.947</b>	<b>144.324</b>	<b>140.689</b>	
emesse da residenti .....	492.790	2.725.712	91.331	254.884	335.727	286.622	77.055	76.947	67.933	140.689	
di cui: azioni quotate .....	114.839	400.690	30.100	148.541	48.110	767	19.573	19.897	6.856	36.392	
emesse dal Resto del mondo .....	398.441	-	87.187	-	73.752	-	11.657	-	76.391	-	
<b>Quote di fondi comuni .....</b>	<b>41.908</b>	-	<b>36.003</b>	<b>3.532</b>	<b>67.922</b>	<b>388.920</b>	<b>22.944</b>	-	<b>316.604</b>	-	
emesse da residenti .....	12.597	-	29.025	3.532	13.431	388.920	687	-	43.855	-	
emesse dal Resto del mondo .....	29.311	-	6.978	-	54.491	-	22.257	-	272.749	-	
<b>Riserve assicurative e garanzie standard</b>	<b>20.390</b>	<b>95.510</b>	<b>31.800</b>	<b>9.938</b>	-	-	-	-	<b>36.430</b>	<b>972.589</b>	
Riserve ramo vita e fondi pensione ..	-	95.510	-	9.938	-	-	-	-	-	881.265	
Altre riserve .....	20.390	-	31.800	-	-	-	-	-	36.430	91.324	
<b>Altri conti attivi e passivi .....</b>	<b>817.485</b>	<b>722.562</b>	<b>91.522</b>	<b>4.092</b>	<b>4.447</b>	<b>3.343</b>	<b>96</b>	<b>215</b>	<b>12.979</b>	<b>8.052</b>	
Crediti commerciali .....	732.447	662.304	264	660	-	-	-	-	1.986	3.163	
Altri .....	85.039	60.257	91.258	3.432	4.447	3.343	96	215	10.993	4.889	
<b>Totale .....</b>	<b>2.517.219</b>	<b>4.937.181</b>	<b>4.797.808</b>	<b>4.592.148</b>	<b>1.358.184</b>	<b>1.192.646</b>	<b>189.057</b>	<b>92.139</b>	<b>1.125.303</b>	<b>1.156.188</b>	

(segue)

**Attività e passività finanziarie dell'Italia nel 2023**

(consistenze in milioni di euro)

Strumenti finanziari	Settori istituzionali											
	Amministrazioni pubbliche						Famiglie e istituzioni senza scopo di lucro al servizio delle famiglie	Resto del mondo		Totale		
	Amministrazioni centrali		Amministrazioni locali		Enti di previdenza e assistenza sociale			Attività	Passività	Attività	Passività	
	Attività	Passività	Attività	Passività	Attività	Passività	Attività					Passività
<b>Oro monetario e DSP .....</b>	-	-	-	-	-	-	-	-	<b>25.593</b>	<b>173.576</b>	<b>199.169</b>	<b>199.169</b>
<b>Biglietti, monete e depositi a vista..</b>	<b>59.896</b>	<b>161.380</b>	<b>17.687</b>	-	<b>11.126</b>	-	<b>1.139.322</b>	-	<b>587.737</b>	<b>202.914</b>	<b>2.945.729</b>	<b>2.945.729</b>
presso IFM .....	46.420	-	17.687	-	11.126	-	1.064.457	-	583.068	-	2.511.378	2.511.378
presso altri residenti .....	8.526	161.380	..	-	..	-	50.571	-	4.669	-	231.437	231.437
presso Resto del mondo .....	4.950	-	..	-	..	-	24.295	-	-	202.914	202.914	202.914
<b>Altri depositi .....</b>	<b>10.781</b>	<b>48.346</b>	<b>4.399</b>	-	<b>1.288</b>	-	<b>438.030</b>	-	<b>329.241</b>	<b>72.914</b>	<b>1.419.710</b>	<b>1.419.710</b>
presso IFM .....	10.781	-	4.399	-	1.288	-	394.949	-	329.241	-	1.298.450	1.298.450
presso altri residenti .....	-	48.346	-	-	-	-	43.081	-	-	-	48.346	48.346
presso Resto del mondo .....	..	-	..	-	..	-	..	-	-	72.914	72.914	72.914
<b>Titoli a breve termine .....</b>	<b>982</b>	<b>120.248</b>	<b>36</b>	..	<b>1.268</b>	-	<b>32.982</b>	-	<b>57.470</b>	<b>41.200</b>	<b>167.638</b>	<b>167.638</b>
emessi dalle Amm. pubbliche .....	982	120.248	36	..	1.268	-	30.732	-	51.354	-	120.248	120.248
emessi da altri residenti .....	-	-	-	-	-	-	1	-	6.116	-	6.189	6.189
emessi dal Resto del mondo .....	-	-	-	-	-	-	2.249	-	-	41.200	41.200	41.200
<b>Titoli a medio/lungo termine .....</b>	<b>66.180</b>	<b>2.285.353</b>	<b>2.805</b>	<b>9.076</b>	<b>30.486</b>	-	<b>398.281</b>	-	<b>942.389</b>	<b>751.961</b>	<b>3.779.736</b>	<b>3.779.736</b>
emessi da IFM .....	1.025	-	180	-	1.081	-	44.785	-	131.063	-	297.074	297.074
emessi dalle Amm. centrali: CCT .....	1.132	141.677	168	-	11	-	3.894	-	19.531	-	141.677	141.677
emessi dalle Amm. centrali: altri .....	58.668	2.143.675	2.134	-	14.745	-	237.405	-	573.370	-	2.143.675	2.143.675
emessi dalle Amm. locali .....	..	-	..	9.076	50	-	3	-	7.440	-	9.076	9.076
emessi da altri residenti .....	2.760	-	127	-	5.791	-	16.588	-	210.985	-	436.272	436.272
emessi dal Resto del mondo .....	2.595	-	197	-	8.808	-	95.606	-	-	751.961	751.961	751.961
<b>Derivati e stock option di dipendenti</b>	<b>1.877</b>	<b>901</b>	..	<b>151</b>	..	..	<b>8.393</b>	<b>328</b>	<b>97.481</b>	<b>104.591</b>	<b>242.546</b>	<b>242.546</b>
<b>Prestiti a breve termine .....</b>	..	<b>34.175</b>	-	<b>3.533</b>	-	<b>121</b>	<b>8.506</b>	<b>43.830</b>	<b>144.476</b>	<b>92.370</b>	<b>600.847</b>	<b>600.847</b>
di IFM .....	-	4.300	-	2.962	-	121	-	41.143	-	61.431	336.775	336.775
di altre Società finanziarie .....	-	29.486	-	571	-	-	-	2.687	-	6.777	68.695	68.695
di Amm. pubbliche .....	..	-	-	-	-	..	-	-	-	..	..	..
di altri residenti .....	-	-	-	-	-	-	8.506	-	-	24.163	50.901	50.901
del Resto del mondo .....	-	389	-	-	-	-	-	-	144.476	-	144.476	144.476
<b>Prestiti a medio/lungo termine .....</b>	<b>111.511</b>	<b>186.243</b>	<b>9.766</b>	<b>100.735</b>	<b>3.172</b>	<b>13</b>	-	<b>746.694</b>	<b>294.583</b>	<b>155.170</b>	<b>2.257.145</b>	<b>2.257.145</b>
di IFM .....	-	38.441	-	58.152	-	13	-	629.346	-	72.180	1.412.855	1.412.855
di altre Società finanziarie .....	-	2.080	-	11.364	-	..	-	114.161	-	14.078	346.017	346.017
di Amm. pubbliche .....	111.511	444	9.766	27.910	3.172	-	-	3.187	-	48.144	124.449	124.449
di altri residenti .....	-	8.847	-	-	-	-	-	-	-	20.768	79.240	79.240
del Resto del mondo .....	-	136.431	-	3.308	-	-	-	-	-	294.583	294.583	294.583
<b>Azioni e altre partecipazioni .....</b>	<b>133.910</b>	<b>4.561</b>	<b>13.232</b>	..	<b>9.766</b>	-	<b>1.738.572</b>	-	<b>680.249</b>	<b>798.580</b>	<b>4.287.994</b>	<b>4.287.994</b>
emesse da residenti .....	118.890	4.561	13.156	..	7.758	-	1.604.526	-	680.249	-	3.489.414	3.489.414
di cui: azioni quotate .....	27.592	-	3.595	-	543	-	71.173	-	283.906	-	606.287	606.287
emesse dal Resto del mondo .....	15.020	-	77	-	2.009	-	134.046	-	-	798.580	798.580	798.580
<b>Quote di fondi comuni .....</b>	<b>192</b>	-	<b>112</b>	-	<b>46.827</b>	-	<b>722.275</b>	-	<b>43.865</b>	<b>906.200</b>	<b>1.298.652</b>	<b>1.298.652</b>
emesse da residenti .....	188	-	62	-	14.331	-	234.410	-	43.865	-	392.452	392.452
emesse dal Resto del mondo .....	4	-	50	-	32.495	-	487.865	-	-	906.200	906.200	906.200
<b>Riserve assicurative e garanzie standard</b>	..	<b>21.605</b>	<b>1.199</b>	-	..	-	<b>1.086.385</b>	<b>39.282</b>	<b>5.022</b>	<b>42.302</b>	<b>1.181.227</b>	<b>1.181.227</b>
Riserve ramo vita e fondi pensione ..	-	-	-	-	-	-	1.060.709	39.282	2.511	37.224	1.063.219	1.063.219
Altre riserve .....	..	21.605	1.199	-	..	-	25.676	-	2.511	5.078	118.007	118.007
<b>Altri conti attivi e passivi .....</b>	<b>76.633</b>	<b>214.390</b>	<b>21.279</b>	<b>69.585</b>	<b>35.934</b>	<b>23.258</b>	<b>208.108</b>	<b>204.728</b>	<b>150.363</b>	<b>168.622</b>	<b>1.418.846</b>	<b>1.418.846</b>
Crediti commerciali .....	-	6.447	-	49.249	-	3.255	125.497	121.319	107.252	121.047	967.445	967.445
Altri .....	76.633	207.943	21.279	20.336	35.934	20.003	82.611	83.409	43.111	47.575	451.401	451.401
<b>Totale .....</b>	<b>461.962</b>	<b>3.077.202</b>	<b>70.515</b>	<b>183.080</b>	<b>139.866</b>	<b>23.392</b>	<b>5.780.855</b>	<b>1.034.862</b>	<b>3.358.468</b>	<b>3.510.400</b>	<b>19.799.239</b>	<b>19.799.239</b>

## Attività e passività finanziarie dell'Italia nel 2023

(flussi in milioni di euro)

Strumenti finanziari	Settori istituzionali										
	Società non finanziarie		Società finanziarie								
			Istituzioni finanziarie monetarie		Altri intermediari finanziari		Ausiliari finanziari		Imprese di assicurazione e fondi pensione		
	Attività	Passività	Attività	Passività	Attività	Passività	Attività	Passività	Attività	Passività	
<b>Oro monetario e DSP .....</b>	-	-	<b>481</b>	..	-	-	-	-	-	-	-
<b>Biglietti, monete e depositi a vista ..</b>	<b>-31.291</b>	<b>-3.551</b>	<b>-80.421</b>	<b>-334.892</b>	<b>644</b>	-	<b>-2.854</b>	-	<b>-1.881</b>	-	
presso IFM .....	-24.000	-	-61.978	-334.892	-1.896	-	-3.401	-	-2.762	-	
presso altri residenti .....	-2.917	-3.551	-9.159	-	-43	-	-	-	501	-	
presso Resto del mondo .....	-4.375	-	-9.284	-	2.583	-	547	-	381	-	
<b>Altri depositi .....</b>	<b>23.654</b>	-	<b>-227.704</b>	<b>-90.530</b>	<b>-8.873</b>	..	<b>1.565</b>	-	<b>-204</b>	-	
presso IFM .....	20.436	-	-220.539	-90.530	-8.873	-	1.565	-	-199	-	
presso altri residenti .....	..	-	152	-	-	..	-	-	-	-	
presso Resto del mondo .....	3.218	-	-7.317	-	..	-	..	-	-5	-	
<b>Titoli a breve termine .....</b>	<b>3.044</b>	<b>4.093</b>	<b>6.611</b>	..	<b>1.926</b>	<b>-123</b>	<b>-429</b>	-	<b>9.828</b>	<b>-1</b>	
emessi dalle Amm. pubbliche .....	3.718	-	426	-	-517	-	-483	-	7.278	-	
emessi da altri residenti .....	-60	4.093	-7	..	-12	-123	..	-	..	-1	
emessi dal Resto del mondo .....	-613	-	6.193	-	2.455	-	53	-	2.550	-	
<b>Titoli a medio/lungo termine .....</b>	<b>16.408</b>	<b>12.631</b>	<b>-53.348</b>	<b>26.696</b>	<b>21.605</b>	<b>-4.709</b>	<b>-10.669</b>	<b>54</b>	<b>1.170</b>	<b>920</b>	
emessi da IFM .....	2.507	-	-5.292	26.696	3.347	-	-2.678	-	-1.462	-	
emessi dalle Amm. centrali: CCT .....	615	-	-2.336	-	107	-	-314	-	-986	-	
emessi dalle Amm. centrali: altri .....	7.150	-	-53.213	-	10.517	-	-8.776	-	-14.874	-	
emessi dalle Amm. locali .....	..	-	-467	-	..	-	..	-	-25	-	
emessi da altri residenti .....	1.334	12.631	-19.322	-	433	-4.709	102	54	-512	920	
emessi dal Resto del mondo .....	4.801	-	27.280	-	7.201	-	998	-	19.029	-	
<b>Derivati e stock option di dipendenti</b>	<b>-8.316</b>	<b>-436</b>	<b>4.290</b>	..	<b>10</b>	<b>197</b>	..	<b>26</b>	<b>-18</b>	..	
<b>Prestiti a breve termine .....</b>	<b>-2.443</b>	<b>-24.140</b>	<b>895</b>	..	<b>7.160</b>	<b>-10.972</b>	<b>14</b>	<b>-446</b>	<b>1.353</b>	<b>1.937</b>	
di IFM .....	-	-3.884	895	..	-	123	-	-446	-	474	
di altre Società finanziarie .....	-	-248	-	..	7.160	-	14	-	1.353	1.368	
di Amm. pubbliche .....	-	-	-	-	-	-	-	-	-	-	
di altri residenti .....	-2.443	-14.533	-	-	-	-	-	-	-	-	
del Resto del mondo .....	-	-5.476	-	..	-	-11.095	-	..	-	95	
<b>Prestiti a medio/lungo termine .....</b>	<b>17.662</b>	<b>-1.958</b>	<b>-52.203</b>	<b>-12.568</b>	<b>-2.427</b>	<b>876</b>	<b>2.426</b>	<b>-589</b>	<b>-223</b>	<b>773</b>	
di IFM .....	-	-22.732	-52.203	-12.226	-	-1.960	-	-591	-	-344	
di altre Società finanziarie .....	-	-5.953	-	-3	-2.427	-508	2.426	2	-223	-610	
di Amm. pubbliche .....	-	-1.676	-	-338	-	..	-	..	-	..	
di altri residenti .....	17.662	13.241	-	-	-	-	-	-	-	-	
del Resto del mondo .....	-	15.162	-	..	-	3.345	-	..	-	1.727	
<b>Azioni e altre partecipazioni .....</b>	<b>11.443</b>	<b>2.677</b>	<b>10.324</b>	<b>20.016</b>	<b>18.414</b>	<b>20.970</b>	<b>18.776</b>	<b>25.285</b>	<b>1.040</b>	<b>1.904</b>	
emesse da residenti .....	5.874	2.677	626	20.016	22.512	20.970	20.591	25.285	4.205	1.904	
di cui: azioni quotate .....	-16.555	-349	28	-5.287	9.217	21	3.573	-67	56	-508	
emesse dal Resto del mondo .....	5.568	-	9.698	-	-4.097	-	-1.816	-	-3.165	-	
<b>Quote di fondi comuni .....</b>	<b>-73</b>	-	<b>3.361</b>	<b>403</b>	<b>-5.630</b>	<b>15.758</b>	<b>-3.126</b>	-	<b>7.546</b>	-	
emesse da residenti .....	1.296	-	2.994	403	145	15.758	4	-	4.323	-	
emesse dal Resto del mondo .....	-1.369	-	367	-	-5.774	-	-3.130	-	3.223	-	
<b>Riserve assicurative e garanzie standard</b>	<b>2.913</b>	<b>2.461</b>	<b>3.155</b>	<b>-298</b>	-	-	-	-	<b>117</b>	<b>-14.943</b>	
Riserve ramo vita e fondi pensione ..	-	2.461	-	-298	-	-	-	-	-	-23.696	
Altre riserve .....	2.913	-	3.155	-	-	-	-	-	117	8.753	
<b>Altri conti attivi e passivi .....</b>	<b>-16.106</b>	<b>-39.401</b>	<b>27.695</b>	<b>651</b>	<b>303</b>	<b>-493</b>	<b>67</b>	<b>149</b>	<b>3.395</b>	<b>1.039</b>	
Crediti commerciali .....	-26.046	-31.966	-40	-20	-	-	-	-	68	-380	
Altri .....	9.940	-7.435	27.735	671	303	-493	67	149	3.327	1.418	
<b>Totale .....</b>	<b>16.894</b>	<b>-47.624</b>	<b>-356.862</b>	<b>-390.523</b>	<b>33.132</b>	<b>21.505</b>	<b>5.769</b>	<b>24.480</b>	<b>22.126</b>	<b>-8.370</b>	

(segue)

**Attività e passività finanziarie dell'Italia nel 2023**

(flussi in milioni di euro)

Strumenti finanziari	Settori istituzionali											
	Amministrazioni pubbliche						Famiglie e istituzioni senza scopo di lucro al servizio delle famiglie		Resto del mondo		Totale	
	Amministrazioni centrali		Amministrazioni locali		Enti di previdenza e assistenza sociale		Attività	Passività	Attività	Passività	Attività	Passività
	Attività	Passività	Attività	Passività	Attività	Passività						
<b>Oro monetario e DSP .....</b>	-	-	-	-	-	-	-	-	..	<b>481</b>	<b>481</b>	<b>481</b>
<b>Biglietti, monete e depositi a vista ..</b>	<b>-1.483</b>	<b>-16.075</b>	<b>1.361</b>	-	<b>1.212</b>	-	<b>-79.620</b>	-	<b>-167.770</b>	<b>-7.584</b>	<b>-362.102</b>	<b>-362.102</b>
presso IFM .....	4.612	-	1.361	-	1.212	-	-83.198	-	-164.843	-	-334.892	-334.892
presso altri residenti .....	-4.244	-16.075	..	-	..	-	-837	-	-2.927	-	-19.626	-19.626
presso Resto del mondo .....	-1.850	-	..	-	..	-	4.414	-	-	-7.584	-7.584	-7.584
<b>Altri depositi .....</b>	<b>3.057</b>	<b>-6.476</b>	<b>337</b>	-	<b>406</b>	-	<b>26.958</b>	-	<b>79.695</b>	<b>-4.104</b>	<b>-101.109</b>	<b>-101.109</b>
presso IFM .....	3.057	-	337	-	406	-	33.586	-	79.695	-	-90.530	-90.530
presso altri residenti .....	-	-6.476	-	-	-	-	-6.628	-	-	-	-6.476	-6.476
presso Resto del mondo .....	..	-	..	-	..	-	..	-	-	-4.104	-4.104	-4.104
<b>Titoli a breve termine .....</b>	<b>577</b>	<b>9.765</b>	<b>16</b>	..	<b>1.027</b>	-	<b>26.246</b>	-	<b>-23.027</b>	<b>12.084</b>	<b>25.819</b>	<b>25.819</b>
emessi dalle Amm. pubbliche .....	577	9.765	16	..	1.027	-	24.800	-	-27.078	-	9.765	9.765
emessi da altri residenti .....	-	-	-	-	-	-	-1	-	4.051	-	3.970	3.970
emessi dal Resto del mondo .....	-	-	-	-	-	-	1.446	-	-	12.084	12.084	12.084
<b>Titoli a medio/lungo termine .....</b>	<b>7.053</b>	<b>97.907</b>	<b>-160</b>	<b>-1.139</b>	<b>1.391</b>	-	<b>126.671</b>	-	<b>99.424</b>	<b>77.185</b>	<b>209.546</b>	<b>209.546</b>
emessi da IFM .....	491	-	-30	-	..	-	13.710	-	16.101	-	26.696	26.696
emessi dalle Amm. centrali: CCT .....	952	3.712	-58	-	-2	-	815	-	4.920	-	3.712	3.712
emessi dalle Amm. centrali: altri .....	4.490	94.196	-87	-	3.277	-	88.293	-	57.416	-	94.196	94.196
emessi dalle Amm. locali .....	..	-	..	-1.139	-2	-	..	-	-645	-	-1.139	-1.139
emessi da altri residenti .....	152	-	-30	-	-625	-	5.734	-	21.631	-	8.897	8.897
emessi dal Resto del mondo .....	968	-	46	-	-1.257	-	18.119	-	-	77.185	77.185	77.185
<b>Derivati e stock option di dipendenti</b>	<b>272</b>	<b>-71</b>	<b>17</b>	..	..	..	<b>-407</b>	..	<b>3.868</b>	..	<b>-284</b>	<b>-284</b>
<b>Prestiti a breve termine .....</b>	..	<b>5.197</b>	-	<b>-1.008</b>	-	<b>34</b>	<b>-671</b>	<b>-4.181</b>	<b>-18.263</b>	<b>21.624</b>	<b>-11.955</b>	<b>-11.955</b>
di IFM .....	-	-1.234	-	-722	-	34	-	-3.664	-	10.214	895	895
di altre Società finanziarie .....	-	8.219	-	-287	-	-	-	-517	-	-9	8.527	8.527
di Amm. pubbliche .....	..	-	-	-	-	..	-	-	-	..	..	..
di altri residenti .....	-	-	-	-	-	-	-671	-	-	11.419	-3.114	-3.114
del Resto del mondo .....	-	-1.788	-	-	-	-	-	-	-18.263	-	-18.263	-18.263
<b>Prestiti a medio/lungo termine .....</b>	<b>-3.896</b>	<b>23.967</b>	<b>-90</b>	<b>-2.573</b>	<b>-721</b>	<b>-1</b>	-	<b>-912</b>	<b>42.953</b>	<b>-3.534</b>	<b>3.481</b>	<b>3.481</b>
di IFM .....	-	-1.377	-	-4.273	-	-1	-	-5.567	-	-3.131	-52.203	-52.203
di altre Società finanziarie .....	-	33	-	2.807	-	..	-	5.375	-	-1.367	-224	-224
di Amm. pubbliche .....	-3.896	-42	-90	-905	-721	-	-	-721	-	-1.025	-4.707	-4.707
di altri residenti .....	-	2.433	-	-	-	-	-	-	-	1.988	17.662	17.662
del Resto del mondo .....	-	22.921	-	-202	-	-	-	-	42.953	-	42.953	42.953
<b>Azioni e altre partecipazioni .....</b>	<b>-715</b>	..	<b>187</b>	..	<b>222</b>	-	<b>-12.810</b>	-	<b>32.094</b>	<b>8.122</b>	<b>78.975</b>	<b>78.975</b>
emesse da residenti .....	-805	..	170	..	158	-	-14.572	-	32.094	-	70.853	70.853
di cui: azioni quotate .....	-917	-	1.129	-	..	-	-5.489	-	2.767	-	-6.191	-6.191
emesse dal Resto del mondo .....	90	-	17	-	64	-	1.762	-	-	8.122	8.122	8.122
<b>Quote di fondi comuni .....</b>	<b>120</b>	-	<b>-6</b>	-	<b>2.987</b>	-	<b>-18.378</b>	-	<b>2.531</b>	<b>-26.828</b>	<b>-10.667</b>	<b>-10.667</b>
emesse da residenti .....	120	-	..	-	2.005	-	2.742	-	2.531	-	16.161	16.161
emesse dal Resto del mondo .....	..	-	-6	-	982	-	-21.120	-	-	-26.828	-26.828	-26.828
<b>Riserve assicurative e garanzie standard</b>	..	<b>1.688</b>	<b>173</b>	-	..	-	<b>-19.405</b>	<b>534</b>	<b>1.470</b>	<b>-1.018</b>	<b>-11.577</b>	<b>-11.577</b>
Riserve ramo vita e fondi pensione ..	-	-	-	-	-	-	-22.749	534	735	-1.014	-22.014	-22.014
Altre riserve .....	..	1.688	173	-	..	-	3.344	-	735	-4	10.437	10.437
<b>Altri conti attivi e passivi .....</b>	<b>-48</b>	<b>52.124</b>	<b>480</b>	<b>139</b>	<b>-788</b>	<b>954</b>	<b>22.979</b>	<b>9.942</b>	<b>-5.905</b>	<b>6.970</b>	<b>32.073</b>	<b>32.073</b>
Crediti commerciali .....	-	2.967	-	57	-	300	5.801	7.692	-2.098	-966	-22.315	-22.315
Altri .....	-48	49.157	480	82	-788	654	17.178	2.250	-3.806	7.935	54.389	54.389
<b>Totale .....</b>	<b>4.937</b>	<b>168.026</b>	<b>2.316</b>	<b>-4.582</b>	<b>5.736</b>	<b>987</b>	<b>71.561</b>	<b>5.382</b>	<b>47.071</b>	<b>83.399</b>	<b>-147.320</b>	<b>-147.320</b>

## Attività e passività finanziarie dell'Italia nel 2024

(consistenze in milioni di euro)

Strumenti finanziari	Settori istituzionali										
	Società non finanziarie		Società finanziarie								
			Istituzioni finanziarie monetarie		Altri intermediari finanziari		Ausiliari finanziari		Imprese di assicurazione e fondi pensione		
	Attività	Passività	Attività	Passività	Attività	Passività	Attività	Passività	Attività	Passività	
<b>Oro monetario e DSP .....</b>	-	-	<b>225.165</b>	<b>26.376</b>	-	-	-	-	-	-	-
<b>Biglietti, monete e depositi a vista..</b>	<b>466.009</b>	<b>70.216</b>	<b>485.043</b>	<b>2.350.107</b>	<b>83.808</b>	-	<b>19.356</b>	-	<b>25.796</b>	-	
presso IFM .....	417.159	-	201.848	2.350.107	74.098	-	18.593	-	22.533	-	
presso altri residenti .....	4.759	70.216	146.489	-	3.435	-	-	-	950	-	
presso Resto del mondo .....	44.091	-	136.706	-	6.275	-	763	-	2.312	-	
<b>Altri depositi .....</b>	<b>67.062</b>	-	<b>211.631</b>	<b>1.181.067</b>	<b>205.437</b>	..	<b>3.096</b>	-	<b>392</b>	-	
presso IFM .....	52.548	-	155.437	1.181.067	205.437	-	3.096	-	254	-	
presso altri residenti .....	..	-	5.388	-	-	..	-	-	-	-	
presso Resto del mondo .....	14.514	-	50.807	-	..	-	..	-	137	-	
<b>Titoli a breve termine .....</b>	<b>6.931</b>	<b>6.376</b>	<b>21.075</b>	..	<b>14.433</b>	<b>35</b>	<b>2.134</b>	-	<b>22.833</b>	<b>467</b>	
emessi dalle Amm. pubbliche .....	5.727	-	8.400	-	6.908	-	1.817	-	11.537	-	
emessi da altri residenti .....	125	6.376	38	..	42	35	..	-	100	467	
emessi dal Resto del mondo .....	1.079	-	12.637	-	7.483	-	317	-	11.196	-	
<b>Titoli a medio/lungo termine .....</b>	<b>96.392</b>	<b>194.109</b>	<b>1.471.096</b>	<b>319.670</b>	<b>202.510</b>	<b>240.245</b>	<b>45.794</b>	<b>8.498</b>	<b>590.244</b>	<b>14.824</b>	
emessi da IFM .....	14.243	-	69.602	319.670	16.390	-	3.806	-	13.219	-	
emessi dalle Amm. centrali:CCT .....	2.480	-	101.567	-	1.152	-	365	-	4.699	-	
emessi dalle Amm. centrali: altri .....	49.680	-	871.847	-	46.169	-	35.380	-	241.589	-	
emessi dalle Amm. locali .....	..	-	770	-	..	-	..	-	279	-	
emessi da altri residenti .....	5.370	194.109	144.236	-	24.138	240.245	767	8.498	12.538	14.824	
emessi dal Resto del mondo .....	24.619	-	283.073	-	114.661	-	5.475	-	317.920	-	
<b>Derivati e stock option di dipendenti</b>	<b>13.445</b>	<b>11.769</b>	<b>240.004</b>	<b>249.592</b>	<b>5.267</b>	<b>2.142</b>	<b>5</b>	<b>21</b>	<b>873</b>	<b>1.840</b>	
<b>Prestiti a breve termine .....</b>	<b>42.641</b>	<b>247.059</b>	<b>345.878</b>	..	<b>64.276</b>	<b>148.914</b>	<b>15</b>	<b>498</b>	<b>3.995</b>	<b>6.060</b>	
di IFM .....	-	145.996	345.878	..	-	78.227	-	496	-	269	
di altre Società finanziarie .....	-	25.481	-	..	64.276	-	15	-	3.995	3.950	
di Amm. pubbliche .....	-	-	-	-	-	-	-	-	-	-	
di altri residenti .....	42.641	25.986	-	-	-	-	-	-	-	-	
del Resto del mondo .....	-	49.596	-	..	-	70.687	-	2	-	1.841	
<b>Prestiti a medio/lungo termine .....</b>	<b>83.907</b>	<b>850.453</b>	<b>1.387.660</b>	<b>52.127</b>	<b>335.360</b>	<b>112.981</b>	<b>2.635</b>	<b>5.900</b>	<b>4.677</b>	<b>16.232</b>	
di IFM .....	-	452.952	1.387.660	48.998	-	72.652	-	5.781	-	5.840	
di altre Società finanziarie .....	-	189.340	-	25	335.360	5.754	2.635	110	4.677	1.024	
di Amm. pubbliche .....	-	40.568	-	3.104	-	..	-	..	-	366	
di altri residenti .....	83.907	50.550	-	-	-	-	-	-	-	-	
del Resto del mondo .....	-	117.042	-	..	-	34.575	-	9	-	9.003	
<b>Azioni e altre partecipazioni .....</b>	<b>960.666</b>	<b>2.820.627</b>	<b>197.368</b>	<b>364.803</b>	<b>436.990</b>	<b>271.704</b>	<b>111.125</b>	<b>72.237</b>	<b>157.685</b>	<b>147.085</b>	
emesse da residenti .....	547.230	2.820.627	97.341	364.803	356.653	271.704	99.624	72.237	73.264	147.085	
di cui: azioni quotate .....	112.031	409.651	33.595	208.944	52.228	976	26.995	13.779	10.415	51.714	
emesse dal Resto del mondo .....	413.436	-	100.027	-	80.337	-	11.501	-	84.420	-	
<b>Quote di fondi comuni .....</b>	<b>49.826</b>	-	<b>40.441</b>	<b>6.567</b>	<b>70.723</b>	<b>456.838</b>	<b>25.036</b>	-	<b>333.262</b>	-	
emesse da residenti .....	14.918	-	32.414	6.567	13.237	456.838	602	-	75.183	-	
emesse dal Resto del mondo .....	34.907	-	8.027	-	57.486	-	24.434	-	258.079	-	
<b>Riserve assicurative e garanzie standard</b>	<b>20.942</b>	<b>97.493</b>	<b>33.270</b>	<b>10.173</b>	-	-	-	-	<b>36.891</b>	<b>1.019.711</b>	
Riserve ramo vita e fondi pensione ..	-	97.493	-	10.173	-	-	-	-	-	926.645	
Altre riserve .....	20.942	-	33.270	-	-	-	-	-	36.891	93.066	
<b>Altri conti attivi e passivi .....</b>	<b>805.107</b>	<b>714.576</b>	<b>83.985</b>	<b>5.261</b>	<b>5.256</b>	<b>3.633</b>	<b>103</b>	<b>216</b>	<b>11.566</b>	<b>7.162</b>	
Crediti commerciali .....	728.773	662.900	350	896	-	-	-	-	1.986	3.163	
Altri .....	76.334	51.676	83.635	4.365	5.256	3.633	103	216	9.580	3.999	
<b>Totale .....</b>	<b>2.612.929</b>	<b>5.012.680</b>	<b>4.742.616</b>	<b>4.565.742</b>	<b>1.424.059</b>	<b>1.236.493</b>	<b>209.298</b>	<b>87.371</b>	<b>1.188.214</b>	<b>1.213.381</b>	

(segue)

**Attività e passività finanziarie dell'Italia nel 2024**

(consistenze in milioni di euro)

Strumenti finanziari	Settori istituzionali											
	Amministrazioni pubbliche						Famiglie e istituzioni senza scopo di lucro al servizio delle famiglie		Resto del mondo		Totale	
	Amministrazioni centrali		Amministrazioni locali		Enti di previdenza e assistenza sociale		Attività	Passività	Attività	Passività	Attività	Passività
	Attività	Passività	Attività	Passività	Attività	Passività						
<b>Oro monetario e DSP .....</b>	-	-	-	-	-	-	-	-	<b>26.376</b>	<b>225.165</b>	<b>251.541</b>	<b>251.541</b>
<b>Biglietti, monete e depositi a vista..</b>	<b>46.452</b>	<b>149.157</b>	<b>18.167</b>	-	<b>13.742</b>	-	<b>1.151.700</b>	-	<b>498.866</b>	<b>239.458</b>	<b>2.808.938</b>	<b>2.808.938</b>
presso IFM .....	28.415	-	18.167	-	13.742	-	1.059.540	-	496.012	-	2.350.107	2.350.107
presso altri residenti .....	9.936	149.157	..	-	..	-	50.950	-	2.853	-	219.373	219.373
presso Resto del mondo .....	8.100	-	..	-	..	-	41.210	-	-	239.458	239.458	239.458
<b>Altri depositi .....</b>	<b>13.108</b>	<b>40.933</b>	<b>4.514</b>	-	<b>1.651</b>	-	<b>441.772</b>	-	<b>341.126</b>	<b>67.788</b>	<b>1.289.788</b>	<b>1.289.788</b>
presso IFM .....	10.778	-	4.514	-	1.651	-	406.227	-	341.126	-	1.181.067	1.181.067
presso altri residenti .....	-	40.933	-	-	-	-	35.545	-	-	-	40.933	40.933
presso Resto del mondo .....	2.330	-	..	-	..	-	..	-	-	67.788	67.788	67.788
<b>Titoli a breve termine .....</b>	<b>980</b>	<b>129.973</b>	<b>85</b>	..	<b>462</b>	-	<b>34.556</b>	-	<b>68.707</b>	<b>35.345</b>	<b>172.196</b>	<b>172.196</b>
emessi dalle Amm. pubbliche .....	980	129.973	85	..	462	-	31.923	-	62.134	-	129.973	129.973
emessi da altri residenti .....	-	-	-	-	-	-	..	-	6.573	-	6.878	6.878
emessi dal Resto del mondo .....	-	-	-	-	-	-	2.633	-	-	35.345	35.345	35.345
<b>Titoli a medio/lungo termine .....</b>	<b>70.914</b>	<b>2.427.118</b>	<b>2.757</b>	<b>8.229</b>	<b>33.157</b>	-	<b>458.367</b>	-	<b>1.109.197</b>	<b>867.736</b>	<b>4.080.428</b>	<b>4.080.428</b>
emessi da IFM .....	955	-	180	-	1.081	-	53.327	-	146.866	-	319.670	319.670
emessi dalle Amm. centrali: CCT .....	1.235	137.567	24	-	21	-	4.966	-	21.058	-	137.567	137.567
emessi dalle Amm. centrali: altri .....	60.442	2.289.550	2.210	-	17.690	-	272.908	-	691.634	-	2.289.550	2.289.550
emessi dalle Amm. locali .....	..	-	..	8.229	48	-	3	-	7.129	-	8.229	8.229
emessi da altri residenti .....	2.980	-	150	-	4.506	-	20.481	-	242.510	-	457.676	457.676
emessi dal Resto del mondo .....	5.301	-	194	-	9.810	-	106.681	-	-	867.736	867.736	867.736
<b>Derivati e stock option di dipendenti</b>	..	<b>1.468</b>	..	<b>133</b>	..	..	<b>9.971</b>	<b>634</b>	<b>231.346</b>	<b>233.314</b>	<b>500.911</b>	<b>500.911</b>
<b>Prestiti a breve termine .....</b>	..	<b>32.660</b>	-	<b>3.363</b>	-	<b>72</b>	<b>8.059</b>	<b>42.329</b>	<b>122.126</b>	<b>106.035</b>	<b>586.989</b>	<b>586.989</b>
di IFM .....	-	2.823	-	2.810	-	72	-	40.466	-	74.719	345.878	345.878
di altre Società finanziarie .....	-	29.837	-	553	-	-	-	1.863	-	6.602	68.286	68.286
di Amm. pubbliche .....	..	-	-	-	-	..	-	-	-	..	..	..
di altri residenti .....	-	-	-	-	-	-	8.059	-	-	24.714	50.700	50.700
del Resto del mondo .....	-	..	-	-	-	-	-	-	122.126	-	122.126	122.126
<b>Prestiti a medio/lungo termine .....</b>	<b>108.864</b>	<b>199.750</b>	<b>9.533</b>	<b>98.676</b>	<b>3.166</b>	<b>12</b>	-	<b>749.208</b>	<b>312.767</b>	<b>163.229</b>	<b>2.248.569</b>	<b>2.248.569</b>
di IFM .....	-	37.937	-	57.272	-	12	-	627.572	-	78.644	1.387.660	1.387.660
di altre Società finanziarie .....	-	2.047	-	11.081	-	..	-	118.456	-	14.835	342.672	342.672
di Amm. pubbliche .....	108.864	444	9.533	27.179	3.166	-	-	3.181	-	46.722	121.563	121.563
di altri residenti .....	-	10.328	-	-	-	-	-	-	-	23.029	83.907	83.907
del Resto del mondo .....	-	148.994	-	3.144	-	-	-	-	-	312.767	-	312.767
<b>Azioni e altre partecipazioni .....</b>	<b>140.047</b>	<b>4.561</b>	<b>13.460</b>	..	<b>10.384</b>	-	<b>1.754.906</b>	-	<b>751.102</b>	<b>852.715</b>	<b>4.533.733</b>	<b>4.533.733</b>
emesse da residenti .....	124.853	4.561	13.387	..	8.790	-	1.608.774	-	751.102	-	3.681.018	3.681.018
di cui: azioni quotate .....	29.290	-	4.049	-	543	-	78.112	-	337.806	-	685.064	685.064
emesse dal Resto del mondo .....	15.194	-	73	-	1.594	-	146.132	-	-	852.715	852.715	852.715
<b>Quote di fondi comuni .....</b>	<b>347</b>	-	<b>104</b>	-	<b>53.043</b>	-	<b>849.650</b>	-	<b>48.492</b>	<b>1.007.520</b>	<b>1.470.925</b>	<b>1.470.925</b>
emesse da residenti .....	343	-	62	-	15.535	-	262.617	-	48.492	-	463.405	463.405
emesse dal Resto del mondo .....	4	-	42	-	37.508	-	587.033	-	-	1.007.520	1.007.520	1.007.520
<b>Riserve assicurative e garanzie standard</b>	..	<b>21.567</b>	<b>1.232</b>	-	..	-	<b>1.132.958</b>	<b>39.807</b>	<b>5.246</b>	<b>41.788</b>	<b>1.230.539</b>	<b>1.230.539</b>
Riserve ramo vita e fondi pensione ..	-	-	-	-	-	-	1.107.863	39.807	2.623	36.368	1.110.486	1.110.486
Altre riserve .....	..	21.567	1.232	-	..	-	25.094	-	2.623	5.419	120.053	120.053
<b>Altri conti attivi e passivi .....</b>	<b>69.874</b>	<b>171.472</b>	<b>17.774</b>	<b>68.784</b>	<b>36.503</b>	<b>24.317</b>	<b>188.649</b>	<b>210.504</b>	<b>157.750</b>	<b>170.641</b>	<b>1.376.566</b>	<b>1.376.566</b>
Crediti commerciali .....	-	7.432	-	47.747	-	3.504	132.246	128.187	114.005	123.532	977.361	977.361
Altri .....	69.874	164.040	17.774	21.037	36.503	20.813	56.403	82.317	43.745	47.109	399.206	399.206
<b>Totale .....</b>	<b>450.586</b>	<b>3.178.658</b>	<b>67.625</b>	<b>179.185</b>	<b>152.107</b>	<b>24.401</b>	<b>6.030.587</b>	<b>1.042.481</b>	<b>3.673.101</b>	<b>4.010.732</b>	<b>20.551.123</b>	<b>20.551.123</b>

## Attività e passività finanziarie dell'Italia nel 2024

(flussi in milioni di euro)

Strumenti finanziari	Settori istituzionali										
	Società non finanziarie		Società finanziarie								
			Istituzioni finanziarie monetarie		Altri intermediari finanziari		Ausiliari finanziari		Imprese di assicurazione e fondi pensione		
	Attività	Passività	Attività	Passività	Attività	Passività	Attività	Passività	Attività	Passività	
<b>Oro monetario e DSP .....</b>	-	-	<b>67</b>	..	-	-	-	-	-	-	-
<b>Biglietti, monete e depositi a vista ..</b>	<b>11.697</b>	<b>160</b>	<b>-69.021</b>	<b>-162.073</b>	<b>5.446</b>	-	<b>-735</b>	-	<b>2.501</b>	-	
presso IFM .....	9.123	-	-68.933	-162.073	3.412	-	-737	-	2.653	-	
presso altri residenti .....	-1.270	160	-11.872	-	917	-	-	-	186	-	
presso Resto del mondo .....	3.843	-	11.783	-	1.117	-	3	-	-338	-	
<b>Altri depositi .....</b>	<b>3.091</b>	-	<b>-137.077</b>	<b>-125.796</b>	<b>-21.263</b>	..	<b>448</b>	-	<b>5</b>	-	
presso IFM .....	3.104	-	-128.853	-125.796	-21.263	-	448	-	-72	-	
presso altri residenti .....	..	-	123	-	-	..	-	-	-	-	
presso Resto del mondo .....	-13	-	-8.347	-	..	-	..	-	77	-	
<b>Titoli a breve termine .....</b>	<b>-36</b>	<b>456</b>	<b>-8.686</b>	..	<b>1.638</b>	<b>29</b>	<b>1.889</b>	-	<b>-2.738</b>	<b>299</b>	
emessi dalle Amm. pubbliche .....	26	-	-1.145	-	-482	-	1.802	-	-1.698	-	
emessi da altri residenti .....	61	456	31	..	41	29	..	-	100	299	
emessi dal Resto del mondo .....	-123	-	-7.573	-	2.079	-	87	-	-1.140	-	
<b>Titoli a medio/lungo termine .....</b>	<b>14.915</b>	<b>6.337</b>	<b>-55.804</b>	<b>11.774</b>	<b>27.387</b>	<b>8.008</b>	<b>-4.902</b>	<b>2.399</b>	<b>25.750</b>	<b>214</b>	
emessi da IFM .....	2.568	-	-10.808	11.774	967	-	-8.206	-	2.858	-	
emessi dalle Amm. centrali: CCT .....	607	-	-7.035	-	488	-	202	-	-924	-	
emessi dalle Amm. centrali: altri .....	7.597	-	-53.021	-	4.400	-	2.662	-	1.360	-	
emessi dalle Amm. locali .....	..	-	-343	-	..	-	..	-	-19	-	
emessi da altri residenti .....	810	6.337	-13.188	-	2.553	8.008	50	2.399	-615	214	
emessi dal Resto del mondo .....	3.334	-	28.590	-	18.980	-	389	-	23.090	-	
<b>Derivati e stock option di dipendenti</b>	<b>-923</b>	<b>12</b>	<b>4.186</b>	..	<b>1.668</b>	<b>1.712</b>	..	<b>-16</b>	<b>176</b>	..	
<b>Prestiti a breve termine .....</b>	<b>374</b>	<b>2.086</b>	<b>9.141</b>	..	<b>-766</b>	<b>-24.309</b>	<b>1</b>	<b>-83</b>	<b>487</b>	<b>788</b>	
di IFM .....	-	4.681	9.141	..	-	-5.740	-	-83	-	273	
di altre Società finanziarie .....	-	-291	-	..	-766	-	1	-	487	477	
di Amm. pubbliche .....	-	-	-	-	-	-	-	-	-	-	
di altri residenti .....	374	-752	-	-	-	-	-	-	-	-	
del Resto del mondo .....	-	-1.552	-	..	-	-18.569	-	..	-	37	
<b>Prestiti a medio/lungo termine .....</b>	<b>4.116</b>	<b>-25.851</b>	<b>-22.098</b>	<b>-16.003</b>	<b>-3.501</b>	<b>7.456</b>	..	<b>698</b>	<b>449</b>	<b>3.325</b>	
di IFM .....	-	-20.960	-22.098	-15.586	-	7.011	-	711	-	2.823	
di altre Società finanziarie .....	-	-8.561	-	5	-3.501	-36	..	-11	449	393	
di Amm. pubbliche .....	-	-303	-	-422	-	..	..	-	-	..	
di altri residenti .....	4.116	925	-	-	-	-	-	-	-	-	
del Resto del mondo .....	-	3.048	-	..	-	481	-	-2	-	109	
<b>Azioni e altre partecipazioni .....</b>	<b>12.686</b>	<b>25.753</b>	<b>16.961</b>	<b>21.851</b>	<b>1.357</b>	<b>-40.927</b>	<b>14.498</b>	<b>1.877</b>	<b>3.177</b>	<b>-2.180</b>	
emesse da residenti .....	-4.443	25.753	1.539	21.851	5.765	-40.927	15.003	1.877	1.223	-2.180	
di cui: azioni quotate .....	-4.372	2.377	1.143	-9.796	-4.641	80	7.422	-515	2.808	232	
emesse dal Resto del mondo .....	17.129	-	15.423	-	-4.409	-	-505	-	1.954	-	
<b>Quote di fondi comuni .....</b>	<b>6.390</b>	-	<b>3.130</b>	<b>3.034</b>	<b>-2.561</b>	<b>25.583</b>	<b>417</b>	-	<b>-11.348</b>	-	
emesse da residenti .....	3.022	-	3.063	3.034	-991	25.583	-85	-	4.957	-	
emesse dal Resto del mondo .....	3.368	-	66	-	-1.570	-	501	-	-16.305	-	
<b>Riserve assicurative e garanzie standard</b>	<b>-252</b>	<b>1.984</b>	<b>-166</b>	<b>-63</b>	-	-	-	-	<b>-203</b>	<b>-3.991</b>	
Riserve ramo vita e fondi pensione ..	-	1.984	-	-63	-	-	-	-	-	-2.716	
Altre riserve .....	-252	-	-166	-	-	-	-	-	-203	-1.275	
<b>Altri conti attivi e passivi .....</b>	<b>-12.464</b>	<b>-7.830</b>	<b>-9.745</b>	<b>1.153</b>	<b>774</b>	<b>282</b>	<b>6</b>	<b>1</b>	<b>-1.457</b>	<b>-1.011</b>	
Crediti commerciali .....	-3.688	585	97	219	-	-	-	-	..	..	
Altri .....	-8.776	-8.415	-9.842	933	774	282	6	1	-1.457	-1.011	
<b>Totale .....</b>	<b>39.593</b>	<b>3.106</b>	<b>-269.113</b>	<b>-266.124</b>	<b>10.179</b>	<b>-22.165</b>	<b>11.622</b>	<b>4.876</b>	<b>16.800</b>	<b>-2.555</b>	

(segue)

## Attività e passività finanziarie dell'Italia nel 2024

(flussi in milioni di euro)

Strumenti finanziari	Settori istituzionali											
	Amministrazioni pubbliche						Famiglie e istituzioni senza scopo di lucro al servizio delle famiglie	Resto del mondo		Totale		
	Amministrazioni centrali		Amministrazioni locali		Enti di previdenza e assistenza sociale							
	Attività	Passività	Attività	Passività	Attività	Passività	Attività	Passività	Attività	Passività	Attività	Passività
<b>Oro monetario e DSP .....</b>	-	-	-	-	-	-	-	-	..	<b>67</b>	<b>67</b>	<b>67</b>
<b>Biglietti, monete e depositi a vista ..</b>	<b>-14.143</b>	<b>-12.223</b>	<b>480</b>	-	<b>2.616</b>	-	<b>12.312</b>	-	<b>-88.882</b>	<b>36.407</b>	<b>-137.729</b>	<b>-137.729</b>
presso IFM .....	-18.703	-	480	-	2.616	-	-4.917	-	-87.066	-	-162.073	-162.073
presso altri residenti .....	1.410	-12.223	..	-	..	-	380	-	-1.816	-	-12.063	-12.063
presso Resto del mondo .....	3.150	-	..	-	..	-	16.849	-	-	36.407	36.407	36.407
<b>Altri depositi .....</b>	<b>2.327</b>	<b>-7.413</b>	<b>115</b>	-	<b>363</b>	-	<b>3.742</b>	-	<b>9.086</b>	<b>-5.953</b>	<b>-139.162</b>	<b>-139.162</b>
presso IFM .....	-3	-	115	-	363	-	11.279	-	9.086	-	-125.796	-125.796
presso altri residenti .....	-	-7.413	-	-	-	-	-7.536	-	-	-	-7.413	-7.413
presso Resto del mondo .....	2.330	-	..	-	..	-	..	-	-	-5.953	-5.953	-5.953
<b>Titoli a breve termine .....</b>	<b>-2</b>	<b>9.521</b>	<b>49</b>	..	<b>-820</b>	-	<b>1.353</b>	-	<b>11.346</b>	<b>-6.312</b>	<b>3.994</b>	<b>3.994</b>
emessi dalle Amm. pubbliche .....	-2	9.521	49	..	-820	-	996	-	10.793	-	9.521	9.521
emessi da altri residenti .....	-	-	-	-	-	-	-1	-	552	-	785	785
emessi dal Resto del mondo .....	-	-	-	-	-	-	358	-	-	-6.312	-6.312	-6.312
<b>Titoli a medio/lungo termine .....</b>	<b>4.694</b>	<b>106.135</b>	<b>-110</b>	<b>-848</b>	<b>2.416</b>	-	<b>55.099</b>	-	<b>151.253</b>	<b>86.679</b>	<b>220.698</b>	<b>220.698</b>
emessi da IFM .....	-40	-	..	-	..	-	12.403	-	12.031	-	11.774	11.774
emessi dalle Amm. centrali: CCT .....	103	-3.918	-142	-	10	-	959	-	1.814	-	-3.918	-3.918
emessi dalle Amm. centrali: altri .....	1.774	110.053	37	-	2.691	-	31.456	-	111.098	-	110.053	110.053
emessi dalle Amm. locali .....	..	-	..	-848	-2	-	..	-	-484	-	-848	-848
emessi da altri residenti .....	221	-	5	-	-1.079	-	1.407	-	26.795	-	16.958	16.958
emessi dal Resto del mondo .....	2.636	-	-10	-	796	-	8.873	-	-	86.679	86.679	86.679
<b>Derivati e stock option di dipendenti</b>	<b>-614</b>	<b>2.016</b>	<b>-13</b>	..	..	..	<b>-7</b>	..	<b>-749</b>	..	<b>3.724</b>	<b>3.724</b>
<b>Prestiti a breve termine .....</b>	<b>..</b>	<b>-1.515</b>	<b>-</b>	<b>-170</b>	<b>-</b>	<b>-49</b>	<b>-447</b>	<b>-2.170</b>	<b>-20.473</b>	<b>13.740</b>	<b>-11.683</b>	<b>-11.683</b>
di IFM .....	-	-1.477	-	-152	-	-49	-	-1.344	-	13.032	9.141	9.141
di altre Società finanziarie .....	-	350	-	-18	-	-	-	-826	-	30	-278	-278
di Amm. pubbliche .....	..	-	-	-	-	..	-	-	-	..	..	..
di altri residenti .....	-	-	-	-	-	-	-447	-	-	678	-73	-73
del Resto del mondo .....	-	-389	-	-	-	-	-	-	-20.473	-	-20.473	-20.473
<b>Prestiti a medio/lungo termine .....</b>	<b>-2.656</b>	<b>13.507</b>	<b>-233</b>	<b>-2.058</b>	<b>-6</b>	<b>-1</b>	<b>-</b>	<b>7.002</b>	<b>16.036</b>	<b>4.031</b>	<b>-7.894</b>	<b>-7.894</b>
di IFM .....	-	-503	-	-880	-	-1	-	806	-	4.481	-22.098	-22.098
di altre Società finanziarie .....	-	-34	-	-283	-	..	-	6.202	-	-727	-3.053	-3.053
di Amm. pubbliche .....	-2.656	-1	-233	-731	-6	-	-	-6	-	-1.432	-2.895	-2.895
di altri residenti .....	-	1.481	-	-	-	-	-	-	-	1.709	4.116	4.116
del Resto del mondo .....	-	12.563	-	-164	-	-	-	-	16.036	-	16.036	16.036
<b>Azioni e altre partecipazioni .....</b>	<b>-1.789</b>	<b>..</b>	<b>240</b>	<b>..</b>	<b>226</b>	<b>-</b>	<b>-31.627</b>	<b>-</b>	<b>14.682</b>	<b>24.038</b>	<b>30.412</b>	<b>30.412</b>
emesse da residenti .....	-1.964	..	232	..	1.032	-	-26.696	-	14.682	-	6.373	6.373
di cui: azioni quotate .....	-3.107	-	454	-	..	-	-4.845	-	-2.483	-	-7.622	-7.622
emesse dal Resto del mondo .....	175	-	9	-	-806	-	-4.930	-	-	24.038	24.038	24.038
<b>Quote di fondi comuni .....</b>	<b>155</b>	<b>-</b>	<b>-11</b>	<b>-</b>	<b>4.366</b>	<b>-</b>	<b>25.399</b>	<b>-</b>	<b>4.401</b>	<b>1.720</b>	<b>30.337</b>	<b>30.337</b>
emesse da residenti .....	155	-	..	-	1.204	-	12.892	-	4.401	-	28.617	28.617
emesse dal Resto del mondo .....	..	-	-11	-	3.162	-	12.507	-	-	1.720	1.720	1.720
<b>Riserve assicurative e garanzie standard</b>	<b>..</b>	<b>-37</b>	<b>-15</b>	<b>-</b>	<b>..</b>	<b>-</b>	<b>-2.126</b>	<b>524</b>	<b>201</b>	<b>-976</b>	<b>-2.560</b>	<b>-2.560</b>
Riserve ramo vita e fondi pensione ..	-	-	-	-	-	-	-1.680	524	100	-1.309	-1.580	-1.580
Altre riserve .....	..	-37	-15	-	..	-	-446	-	100	332	-980	-980
<b>Altri conti attivi e passivi .....</b>	<b>-6.758</b>	<b>-42.918</b>	<b>-3.504</b>	<b>-801</b>	<b>569</b>	<b>1.059</b>	<b>-19.537</b>	<b>5.776</b>	<b>7.397</b>	<b>-432</b>	<b>-44.721</b>	<b>-44.721</b>
Crediti commerciali .....	-	985	-	-1.503	-	249	6.749	6.868	6.725	2.481	9.884	9.884
Altri .....	-6.758	-43.903	-3.504	702	569	810	-26.286	-1.092	671	-2.913	-54.605	-54.605
<b>Totale .....</b>	<b>-18.787</b>	<b>67.071</b>	<b>-3.002</b>	<b>-3.877</b>	<b>9.730</b>	<b>1.010</b>	<b>44.162</b>	<b>11.132</b>	<b>104.298</b>	<b>153.009</b>	<b>-54.517</b>	<b>-54.517</b>

## Società non finanziarie

(consistenze in milioni di euro)

Strumenti finanziari	ATTIVITÀ					PASSIVITÀ				
	2023 IV trim	2024 I trim	2024 II trim	2024 III trim	2024 IV trim	2023 IV trim	2024 I trim	2024 II trim	2024 III trim	2024 IV trim
<b>Oro monetario e DSP</b> .....	-	-	-	-	-	-	-	-	-	-
<b>Biglietti, monete e depositi a vista</b> .....	<b>455.327</b>	<b>442.657</b>	<b>472.580</b>	<b>441.243</b>	<b>466.009</b>	<b>70.056</b>	<b>68.442</b>	<b>69.392</b>	<b>68.379</b>	<b>70.216</b>
presso IFM .....	408.036	393.455	423.308	393.284	417.159	-	-	-	-	-
presso altri residenti .....	6.029	6.308	5.543	5.072	4.759	70.056	68.442	69.392	68.379	70.216
presso Resto del mondo .....	41.263	42.894	43.730	42.887	44.091	-	-	-	-	-
<b>Altri depositi</b> .....	<b>63.418</b>	<b>71.026</b>	<b>70.609</b>	<b>70.399</b>	<b>67.062</b>	-	-	-	-	-
presso IFM .....	49.444	57.072	56.211	56.290	52.548	-	-	-	-	-
presso altri residenti .....	..	..	..	..	..	-	-	-	-	-
presso Resto del mondo .....	13.974	13.954	14.398	14.109	14.514	-	-	-	-	-
<b>Titoli a breve termine</b> .....	<b>6.798</b>	<b>6.932</b>	<b>7.019</b>	<b>7.197</b>	<b>6.931</b>	<b>6.011</b>	<b>6.159</b>	<b>6.309</b>	<b>6.421</b>	<b>6.376</b>
emessi dalle Amm. pubbliche .....	5.525	5.633	5.891	5.962	5.727	-	-	-	-	-
emessi da altri residenti .....	61	90	115	93	125	6.011	6.159	6.309	6.421	6.376
emessi dal Resto del mondo .....	1.211	1.210	1.014	1.142	1.079	-	-	-	-	-
<b>Titoli a medio/lungo termine</b> .....	<b>82.100</b>	<b>88.095</b>	<b>90.207</b>	<b>92.539</b>	<b>96.392</b>	<b>179.139</b>	<b>184.238</b>	<b>187.827</b>	<b>189.406</b>	<b>194.109</b>
emessi da IFM .....	12.006	13.110	13.655	14.089	14.243	-	-	-	-	-
emessi dalle Amm. centrali:CCT .....	1.891	1.721	2.733	2.846	2.480	-	-	-	-	-
emessi dalle Amm. centrali: altri .....	42.998	46.653	46.389	46.407	49.680	-	-	-	-	-
emessi dalle Amm. locali .....	..	..	..	..	..	-	-	-	-	-
emessi da altri residenti .....	4.508	4.863	4.806	5.177	5.370	179.139	184.238	187.827	189.406	194.109
emessi dal Resto del mondo .....	20.697	21.748	22.624	24.020	24.619	-	-	-	-	-
<b>Derivati e stock option di dipendenti</b> .....	<b>16.927</b>	<b>16.504</b>	<b>15.843</b>	<b>14.040</b>	<b>13.445</b>	<b>12.806</b>	<b>12.275</b>	<b>11.514</b>	<b>11.685</b>	<b>11.769</b>
<b>Prestiti a breve termine</b> .....	<b>42.395</b>	<b>41.643</b>	<b>41.892</b>	<b>42.307</b>	<b>42.641</b>	<b>247.600</b>	<b>239.625</b>	<b>242.975</b>	<b>239.611</b>	<b>247.059</b>
di IFM .....	-	-	-	-	-	141.549	139.555	143.267	142.502	145.996
di altre Società finanziarie .....	-	-	-	-	-	25.744	22.846	23.224	21.159	25.481
di Amm. pubbliche .....	-	-	-	-	-	-	-	-	-	-
di altri residenti .....	42.395	41.643	41.892	42.307	42.641	26.738	26.529	26.351	26.178	25.986
del Resto del mondo .....	-	-	-	-	-	53.569	50.695	50.133	49.772	49.596
<b>Prestiti a medio/lungo termine</b> .....	<b>79.240</b>	<b>81.329</b>	<b>83.123</b>	<b>82.056</b>	<b>83.907</b>	<b>877.786</b>	<b>874.400</b>	<b>863.148</b>	<b>850.074</b>	<b>850.453</b>
di IFM .....	-	-	-	-	-	476.341	473.815	466.663	456.939	452.952
di altre Società finanziarie .....	-	-	-	-	-	197.648	195.326	191.924	189.209	189.340
di Amm. pubbliche .....	-	-	-	-	-	40.871	40.898	40.852	40.481	40.568
di altri residenti .....	79.240	81.329	83.123	82.056	83.907	49.625	49.856	50.088	50.319	50.550
del Resto del mondo .....	-	-	-	-	-	113.301	114.504	113.622	113.126	117.042
<b>Azioni e altre partecipazioni</b> .....	<b>891.231</b>	<b>966.213</b>	<b>938.055</b>	<b>973.998</b>	<b>960.666</b>	<b>2.725.712</b>	<b>2.833.629</b>	<b>2.809.101</b>	<b>2.857.379</b>	<b>2.820.627</b>
emesse da residenti .....	492.790	562.482	533.265	566.505	547.230	2.725.712	2.833.629	2.809.101	2.857.379	2.820.627
di cui: azioni quotate .....	114.839	122.529	117.963	115.977	112.031	400.690	410.008	403.879	414.054	409.651
emesse dal Resto del mondo .....	398.441	403.731	404.791	407.493	413.436	-	-	-	-	-
<b>Quote di fondi comuni</b> .....	<b>41.908</b>	<b>43.475</b>	<b>45.117</b>	<b>47.107</b>	<b>49.826</b>	-	-	-	-	-
emesse da residenti .....	12.597	13.151	13.888	14.221	14.918	-	-	-	-	-
emesse dal Resto del mondo .....	29.311	30.324	31.229	32.887	34.907	-	-	-	-	-
<b>Riserve assicurative e garanzie standard</b>	<b>20.390</b>	<b>20.407</b>	<b>20.366</b>	<b>20.528</b>	<b>20.942</b>	<b>95.510</b>	<b>95.999</b>	<b>96.396</b>	<b>96.884</b>	<b>97.493</b>
Riserve ramo vita e fondi pensione .....	-	-	-	-	-	95.510	95.999	96.396	96.884	97.493
Altre riserve .....	20.390	20.407	20.366	20.528	20.942	-	-	-	-	-
<b>Altri conti attivi e passivi</b> .....	<b>817.485</b>	<b>811.737</b>	<b>804.693</b>	<b>806.767</b>	<b>805.107</b>	<b>722.562</b>	<b>712.695</b>	<b>714.172</b>	<b>713.798</b>	<b>714.576</b>
Crediti commerciali .....	732.447	728.545	727.077	724.861	728.773	662.304	658.244	658.011	659.685	662.900
Altri .....	85.039	83.192	77.616	81.906	76.334	60.257	54.451	56.161	54.113	51.676
<b>Totale</b> .....	<b>2.517.219</b>	<b>2.590.018</b>	<b>2.589.504</b>	<b>2.598.179</b>	<b>2.612.929</b>	<b>4.937.181</b>	<b>5.027.462</b>	<b>5.000.835</b>	<b>5.033.637</b>	<b>5.012.680</b>

## Società non finanziarie

(flussi in milioni di euro)

Strumenti finanziari	ATTIVITÀ					PASSIVITÀ				
	2023 IV trim	2024 I trim	2024 II trim	2024 III trim	2024 IV trim	2023 IV trim	2024 I trim	2024 II trim	2024 III trim	2024 IV trim
<b>Oro monetario e DSP</b> .....	-	-	-	-	-	-	-	-	-	-
<b>Biglietti, monete e depositi a vista</b> .....	<b>4.002</b>	<b>-11.939</b>	<b>30.501</b>	<b>-31.167</b>	<b>24.302</b>	<b>-1.661</b>	<b>-1.614</b>	<b>950</b>	<b>-1.013</b>	<b>1.837</b>
presso IFM .....	4.303	-14.581	29.853	-30.024	23.874	-	-	-	-	-
presso altri residenti .....	-396	280	-766	-471	-312	-1.661	-1.614	950	-1.013	1.837
presso Resto del mondo .....	96	2.362	1.413	-673	740	-	-	-	-	-
<b>Altri depositi</b> .....	<b>3.184</b>	<b>7.223</b>	<b>-357</b>	<b>-85</b>	<b>-3.690</b>	-	-	-	-	-
presso IFM .....	1.267	7.629	-861	79	-3.742	-	-	-	-	-
presso altri residenti .....	..	..	..	..	..	-	-	-	-	-
presso Resto del mondo .....	1.917	-406	505	-164	52	-	-	-	-	-
<b>Titoli a breve termine</b> .....	<b>-1.492</b>	<b>109</b>	<b>42</b>	<b>126</b>	<b>-313</b>	<b>3.024</b>	<b>181</b>	<b>176</b>	<b>127</b>	<b>-27</b>
emessi dalle Amm. pubbliche .....	-297	72	217	16	-278	-	-	-	-	-
emessi da altri residenti .....	20	28	24	-22	32	3.024	181	176	127	-27
emessi dal Resto del mondo .....	-1.215	9	-199	132	-66	-	-	-	-	-
<b>Titoli a medio/lungo termine</b> .....	<b>1.789</b>	<b>5.636</b>	<b>3.110</b>	<b>4.149</b>	<b>2.020</b>	<b>1.337</b>	<b>4.174</b>	<b>2.591</b>	<b>-1.508</b>	<b>1.079</b>
emessi da IFM .....	595	1.167	296	754	351	-	-	-	-	-
emessi dalle Amm. centrali:CCT .....	-323	-147	1.120	1	-367	-	-	-	-	-
emessi dalle Amm. centrali: altri .....	117	3.336	844	2.016	1.402	-	-	-	-	-
emessi dalle Amm. locali .....	..	..	..	..	..	-	-	-	-	-
emessi da altri residenti .....	643	357	-63	335	181	1.337	4.174	2.591	-1.508	1.079
emessi dal Resto del mondo .....	757	924	913	1.044	453	-	-	-	-	-
<b>Derivati e stock option di dipendenti</b> .....	<b>-917</b>	<b>-357</b>	<b>-387</b>	<b>-149</b>	<b>-30</b>	<b>-109</b>	<b>3</b>	<b>3</b>	<b>3</b>	<b>3</b>
<b>Prestiti a breve termine</b> .....	<b>-42</b>	<b>361</b>	<b>146</b>	<b>-114</b>	<b>-19</b>	<b>3.734</b>	<b>-6.016</b>	<b>3.882</b>	<b>-4.225</b>	<b>8.445</b>
di IFM .....	-	-	-	-	-	6.172	-2.321	3.594	-441	3.848
di altre Società finanziarie .....	-	-	-	-	-	3.961	-2.898	345	-2.063	4.326
di Amm. pubbliche .....	-	-	-	-	-	-	-	-	-	-
di altri residenti .....	-42	361	146	-114	-19	-3.608	-210	-177	-174	-191
del Resto del mondo .....	-	-	-	-	-	-2.791	-588	120	-1.547	462
<b>Prestiti a medio/lungo termine</b> .....	<b>5.069</b>	<b>1.740</b>	<b>1.695</b>	<b>-777</b>	<b>1.457</b>	<b>8.533</b>	<b>-4.108</b>	<b>-10.519</b>	<b>-12.377</b>	<b>1.153</b>
di IFM .....	-	-	-	-	-	-5.564	-2.158	-6.529	-9.299	-2.973
di altre Società finanziarie .....	-	-	-	-	-	1.942	-2.941	-3.280	-2.715	375
di Amm. pubbliche .....	-	-	-	-	-	-1.523	26	-46	-371	88
di altri residenti .....	5.069	1.740	1.695	-777	1.457	3.310	231	231	231	231
del Resto del mondo .....	-	-	-	-	-	10.367	734	-895	-223	3.432
<b>Azioni e altre partecipazioni</b> .....	<b>-3.026</b>	<b>24.636</b>	<b>-17.285</b>	<b>25.793</b>	<b>-20.458</b>	<b>1.556</b>	<b>4.561</b>	<b>10.021</b>	<b>7.593</b>	<b>3.578</b>
emesse da residenti .....	630	18.357	-19.559	19.168	-22.409	1.556	4.561	10.021	7.593	3.578
di cui: azioni quotate .....	1.919	-4.412	-383	4.001	-3.579	709	-886	978	1.815	470
emesse dal Resto del mondo .....	-3.656	6.279	2.274	6.625	1.951	-	-	-	-	-
<b>Quote di fondi comuni</b> .....	<b>147</b>	<b>446</b>	<b>2.303</b>	<b>1.269</b>	<b>2.372</b>	-	-	-	-	-
emesse da residenti .....	623	426	1.566	224	805	-	-	-	-	-
emesse dal Resto del mondo .....	-475	20	737	1.045	1.567	-	-	-	-	-
<b>Riserve assicurative e garanzie standard</b> .....	<b>1.293</b>	<b>-269</b>	<b>-119</b>	<b>211</b>	<b>-74</b>	<b>671</b>	<b>489</b>	<b>397</b>	<b>487</b>	<b>610</b>
Riserve ramo vita e fondi pensione .....	-	-	-	-	-	671	489	397	487	610
Altre riserve .....	1.293	-269	-119	211	-74	-	-	-	-	-
<b>Altri conti attivi e passivi</b> .....	<b>-9.591</b>	<b>-5.759</b>	<b>-7.064</b>	<b>2.137</b>	<b>-1.778</b>	<b>-6.185</b>	<b>-9.641</b>	<b>1.449</b>	<b>-348</b>	<b>710</b>
Crediti commerciali .....	-2.765	-3.902	-1.472	-2.214	3.900	-9.323	-4.049	-248	1.651	3.230
Altri .....	-6.826	-1.857	-5.592	4.351	-5.678	3.137	-5.592	1.697	-1.999	-2.520
<b>Totale</b> .....	<b>414</b>	<b>21.828</b>	<b>12.583</b>	<b>1.393</b>	<b>3.789</b>	<b>10.900</b>	<b>-11.971</b>	<b>8.951</b>	<b>-11.261</b>	<b>17.388</b>

## Banca Centrale

(consistenze in milioni di euro)

Strumenti finanziari	ATTIVITÀ					PASSIVITÀ				
	2023 IV trim	2024 I trim	2024 II trim	2024 III trim	2024 IV trim	2023 IV trim	2024 I trim	2024 II trim	2024 III trim	2024 IV trim
<b>Oro monetario e DSP</b> .....	<b>173.576</b>	<b>187.919</b>	<b>198.518</b>	<b>212.743</b>	<b>225.165</b>	<b>25.593</b>	<b>25.732</b>	<b>25.828</b>	<b>25.465</b>	<b>26.376</b>
<b>Biglietti, monete e depositi a vista</b> .....	<b>3.922</b>	<b>4.578</b>	<b>4.784</b>	<b>4.494</b>	<b>3.670</b>	<b>1.016.258</b>	<b>909.650</b>	<b>892.746</b>	<b>852.798</b>	<b>822.872</b>
presso IFM .....	..	..	..	2	..	1.016.258	909.650	892.746	852.798	822.872
presso altri residenti .....	..	..	..	..	..	-	-	-	-	-
presso Resto del mondo .....	3.922	4.578	4.784	4.492	3.670	-	-	-	-	-
<b>Altri depositi</b> .....	<b>219.079</b>	<b>129.892</b>	<b>105.669</b>	<b>90.766</b>	<b>81.225</b>	<b>6.974</b>	<b>4.478</b>	<b>3.480</b>	<b>1.995</b>	<b>2.265</b>
presso IFM .....	154.895	68.664	51.365	33.914	25.030	6.974	4.478	3.480	1.995	2.265
presso altri residenti .....	5.265	5.290	5.321	5.351	5.388	-	-	-	-	-
presso Resto del mondo .....	58.918	55.938	48.983	51.500	50.807	-	-	-	-	-
<b>Titoli a breve termine</b> .....	<b>8.892</b>	<b>1.303</b>	<b>6.306</b>	<b>4.502</b>	<b>2.029</b>	..	..	..	..	..
emessi dalle Amm. pubbliche .....	749	269	716	448	268	-	-	-	-	-
emessi da altri residenti .....	..	..	..	..	..	..	..	..	..	..
emessi dal Resto del mondo .....	8.143	1.034	5.591	4.054	1.761	-	-	-	-	-
<b>Titoli a medio/lungo termine</b> .....	<b>762.253</b>	<b>749.526</b>	<b>737.063</b>	<b>738.140</b>	<b>722.873</b>	..	..	..	..	..
emessi da IFM .....	20.719	19.164	19.103	17.141	17.102	..	..	..	..	..
emessi dalle Amm. centrali: CCT .....	23.771	20.462	21.126	21.320	16.797	-	-	-	-	-
emessi dalle Amm. centrali: altri .....	639.591	633.731	617.436	622.059	606.478	-	-	-	-	-
emessi dalle Amm. locali .....	..	..	..	..	..	-	-	-	-	-
emessi da altri residenti .....	22.532	21.826	21.013	19.795	19.450	-	-	-	-	-
emessi dal Resto del mondo .....	55.640	54.343	58.385	57.824	63.045	-	-	-	-	-
<b>Derivati e stock option di dipendenti</b> .....	<b>8</b>	<b>12</b>	<b>5</b>	..	<b>24</b>	<b>23</b>	..	..	<b>26</b>	<b>2</b>
<b>Prestiti a breve termine</b> .....	<b>1.232</b>	<b>1.291</b>	<b>1.664</b>	<b>1.654</b>	<b>1.853</b>	..	..	..	..	..
di IFM .....	1.232	1.291	1.664	1.654	1.853	-	-	-	-	-
di altre Società finanziarie .....	-	-	-	-	-	-	-	-	-	-
di Amm. pubbliche .....	-	-	-	-	-	-	-	-	-	-
di altri residenti .....	-	-	-	-	-	-	-	-	-	-
del Resto del mondo .....	-	-	-	-	-	-	-	-	-	-
<b>Prestiti a medio/lungo termine</b> .....	<b>67</b>	<b>67</b>	<b>67</b>	<b>66</b>	<b>66</b>	<b>6</b>	..	..	<b>5</b>	<b>6</b>
di IFM .....	67	67	67	66	66	..	..	..	..	..
di altre Società finanziarie .....	-	-	-	-	-	-	-	-	-	-
di Amm. pubbliche .....	-	-	-	-	-	6	..	..	5	6
di altri residenti .....	-	-	-	-	-	-	-	-	-	-
del Resto del mondo .....	-	-	-	-	-	..	..	..	..	..
<b>Azioni e altre partecipazioni</b> .....	<b>20.203</b>	<b>21.504</b>	<b>20.791</b>	<b>20.630</b>	<b>20.446</b>	<b>7.500</b>	<b>7.500</b>	<b>7.500</b>	<b>7.500</b>	<b>7.500</b>
emesse da residenti .....	4.504	4.647	4.569	4.730	4.680	7.500	7.500	7.500	7.500	7.500
di cui: azioni quotate .....	3.907	4.050	3.970	4.133	4.083	-	-	-	-	-
emesse dal Resto del mondo .....	15.699	16.857	16.222	15.900	15.766	-	-	-	-	-
<b>Quote di fondi comuni</b> .....	<b>4.017</b>	<b>4.515</b>	<b>4.719</b>	<b>4.875</b>	<b>4.903</b>	..	..	..	..	..
emesse da residenti .....	53	95	112	128	144	..	..	..	..	..
emesse dal Resto del mondo .....	3.964	4.420	4.607	4.747	4.760	-	-	-	-	-
<b>Riserve assicurative e garanzie standard</b>	..	..	..	..	..	<b>7.691</b>	<b>7.729</b>	<b>7.757</b>	<b>7.806</b>	<b>7.833</b>
Riserve ramo vita e fondi pensione .....	-	-	-	-	-	7.691	7.729	7.757	7.806	7.833
Altre riserve .....	..	..	..	..	..	-	-	-	-	-
<b>Altri conti attivi e passivi</b> .....	..	..	..	..	..	..	..	..	..	..
Crediti commerciali .....	-	-	-	-	-	-	-	-	-	-
Altri .....	..	..	..	..	..	..	..	..	..	..
<b>Totale</b> .....	<b>1.193.249</b>	<b>1.100.609</b>	<b>1.079.587</b>	<b>1.077.872</b>	<b>1.062.252</b>	<b>1.064.045</b>	<b>955.089</b>	<b>937.312</b>	<b>895.595</b>	<b>866.855</b>

## Conti finanziari

## Tavola 8

Accesso ai dati:

[TFAT0002](#)

### Banca Centrale

(flussi in milioni di euro)

Strumenti finanziari	ATTIVITÀ					PASSIVITÀ				
	2023 IV trim	2024 I trim	2024 II trim	2024 III trim	2024 IV trim	2023 IV trim	2024 I trim	2024 II trim	2024 III trim	2024 IV trim
<b>Oro monetario e DSP</b> .....	<b>-222</b>	<b>117</b>	<b>-14</b>	<b>430</b>	<b>-465</b>	..	..	..	..	..
<b>Biglietti, monete e depositi a vista</b> .....	<b>-2.788</b>	<b>661</b>	<b>169</b>	<b>-275</b>	<b>-927</b>	<b>-26.972</b>	<b>-106.650</b>	<b>-16.942</b>	<b>-39.940</b>	<b>-30.656</b>
presso IFM .....	..	-8	8	2	-2	-26.972	-106.650	-16.942	-39.940	-30.656
presso altri residenti .....	..	..	..	..	..	-	-	-	-	-
presso Resto del mondo .....	-2.788	669	161	-277	-925	-	-	-	-	-
<b>Altri depositi</b> .....	<b>-14.964</b>	<b>-92.418</b>	<b>-25.203</b>	<b>-15.627</b>	<b>-10.459</b>	<b>2.280</b>	<b>-2.497</b>	<b>-997</b>	<b>-1.486</b>	<b>270</b>
presso IFM .....	-10.347	-89.336	-18.238	-18.314	-9.597	2.280	-2.497	-997	-1.486	270
presso altri residenti .....	36	25	31	30	37	-	-	-	-	-
presso Resto del mondo .....	-4.653	-3.108	-6.997	2.656	-899	-	-	-	-	-
<b>Titoli a breve termine</b> .....	<b>4.925</b>	<b>-7.664</b>	<b>4.995</b>	<b>-1.633</b>	<b>-2.731</b>	..	..	..	..	..
emessi dalle Amm. pubbliche .....	-767	-485	443	-274	-183	-	-	-	-	-
emessi da altri residenti .....	..	..	..	..	..	..	..	..	..	..
emessi dal Resto del mondo .....	5.692	-7.179	4.552	-1.359	-2.548	-	-	-	-	-
<b>Titoli a medio/lungo termine</b> .....	<b>-17.152</b>	<b>-12.944</b>	<b>-1.787</b>	<b>-24.528</b>	<b>-15.689</b>	..	..	..	..	..
emessi da IFM .....	-730	-1.540	-86	-2.355	-90	..	..	..	..	..
emessi dalle Amm. centrali: CCT .....	-2.215	-3.283	730	180	-4.508	-	-	-	-	-
emessi dalle Amm. centrali: altri .....	-12.173	-6.234	-5.819	-19.748	-14.735	-	-	-	-	-
emessi dalle Amm. locali .....	..	..	..	..	..	-	-	-	-	-
emessi da altri residenti .....	-406	-676	-788	-1.727	-442	-	-	-	-	-
emessi dal Resto del mondo .....	-1.628	-1.211	4.176	-878	4.085	-	-	-	-	-
<b>Derivati e stock option di dipendenti</b> .....	..	..	..	..	..	..	..	..	..	..
<b>Prestiti a breve termine</b> .....	<b>734</b>	<b>58</b>	<b>388</b>	<b>-10</b>	<b>199</b>	..	..	..	..	..
di IFM .....	734	58	388	-10	199	-	-	-	-	-
di altre Società finanziarie .....	-	-	-	-	-	-	-	-	-	-
di Amm. pubbliche .....	-	-	-	-	-	-	-	-	-	-
di altri residenti .....	-	-	-	-	-	-	-	-	-	-
del Resto del mondo .....	-	-	-	-	-	-	-	-	-	-
<b>Prestiti a medio/lungo termine</b> .....	..	..	<b>-1</b>	..	<b>-536</b>	<b>1</b>	<b>-6</b>	..	<b>5</b>	<b>1</b>
di IFM .....	..	..	-1	..	-536	..	..	..	..	..
di altre Società finanziarie .....	-	-	-	-	-	-	-	-	-	-
di Amm. pubbliche .....	-	-	-	-	-	1	-6	..	5	1
di altri residenti .....	-	-	-	-	-	-	-	-	-	-
del Resto del mondo .....	-	-	-	-	-	..	..	..	..	..
<b>Azioni e altre partecipazioni</b> .....	<b>324</b>	<b>28</b>	<b>114</b>	<b>-187</b>	<b>354</b>	..	..	..	..	..
emesse da residenti .....	-18	23	-13	-3	24	..	..	..	..	..
di cui: azioni quotate .....	-17	23	-16	-1	25	-	-	-	-	-
emesse dal Resto del mondo .....	343	5	128	-184	331	-	-	-	-	-
<b>Quote di fondi comuni</b> .....	<b>479</b>	<b>37</b>	<b>152</b>	<b>111</b>	<b>-186</b>	..	..	..	..	..
emesse da residenti .....	7	41	18	16	15	..	..	..	..	..
emesse dal Resto del mondo .....	471	-4	134	94	-202	-	-	-	-	-
<b>Riserve assicurative e garanzie standard</b>	..	..	..	..	..	<b>31</b>	<b>-3</b>	<b>21</b>	<b>23</b>	<b>9</b>
Riserve ramo vita e fondi pensione .....	-	-	-	-	-	31	-3	21	23	9
Altre riserve .....	..	..	..	..	..	-	-	-	-	-
<b>Altri conti attivi e passivi</b> .....	..	..	..	..	..	..	..	..	..	..
Crediti commerciali .....	-	-	-	-	-	-	-	-	-	-
Altri .....	..	..	..	..	..	..	..	..	..	..
<b>Totale</b> .....	<b>-28.665</b>	<b>-112.124</b>	<b>-21.188</b>	<b>-41.720</b>	<b>-30.442</b>	<b>-24.660</b>	<b>-109.155</b>	<b>-17.918</b>	<b>-41.398</b>	<b>-30.376</b>

## Istituzioni finanziarie monetarie esclusa la Banca Centrale

(consistenze in milioni di euro)

Strumenti finanziari	ATTIVITÀ					PASSIVITÀ				
	2023 IV trim	2024 I trim	2024 II trim	2024 III trim	2024 IV trim	2023 IV trim	2024 I trim	2024 II trim	2024 III trim	2024 IV trim
<b>Oro monetario e DSP</b> .....	-	-	-	-	-	-	-	-	-	-
<b>Biglietti, monete e depositi a vista</b> .....	<b>549.854</b>	<b>489.250</b>	<b>494.461</b>	<b>473.962</b>	<b>481.373</b>	<b>1.495.120</b>	<b>1.475.317</b>	<b>1.518.497</b>	<b>1.486.836</b>	<b>1.527.235</b>
presso IFM .....	270.780	220.398	219.346	203.137	201.848	1.495.120	1.475.317	1.518.497	1.486.836	1.527.235
presso altri residenti .....	158.361	149.385	146.231	146.455	146.489	-	-	-	-	-
presso Resto del mondo .....	120.713	119.467	128.884	124.371	133.037	-	-	-	-	-
<b>Altri depositi</b> .....	<b>123.775</b>	<b>119.271</b>	<b>120.591</b>	<b>124.500</b>	<b>130.406</b>	<b>1.291.476</b>	<b>1.236.391</b>	<b>1.216.286</b>	<b>1.214.130</b>	<b>1.178.802</b>
presso IFM .....	123.775	119.271	120.591	124.500	130.406	1.291.476	1.236.391	1.216.286	1.214.130	1.178.802
presso altri residenti .....	..	..	..	..	..	-	-	-	-	-
presso Resto del mondo .....	..	..	..	..	..	-	-	-	-	-
<b>Titoli a breve termine</b> .....	<b>20.598</b>	<b>20.612</b>	<b>20.584</b>	<b>18.931</b>	<b>19.047</b>	<b>..</b>	<b>..</b>	<b>..</b>	<b>..</b>	<b>..</b>
emessi dalle Amm. pubbliche .....	8.704	8.969	9.601	9.221	8.132	-	-	-	-	-
emessi da altri residenti .....	10	40	18	43	38	..	..	..	..	..
emessi dal Resto del mondo .....	11.884	11.603	10.965	9.667	10.876	-	-	-	-	-
<b>Titoli a medio/lungo termine</b> .....	<b>736.616</b>	<b>731.135</b>	<b>736.594</b>	<b>758.573</b>	<b>748.223</b>	<b>297.074</b>	<b>309.899</b>	<b>316.383</b>	<b>316.151</b>	<b>319.670</b>
emessi da IFM .....	52.451	52.582	51.942	53.105	52.500	297.074	309.899	316.383	316.151	319.670
emessi dalle Amm. centrali: CCT .....	84.675	79.545	78.072	83.845	84.770	-	-	-	-	-
emessi dalle Amm. centrali: altri .....	263.681	256.578	261.555	267.521	265.369	-	-	-	-	-
emessi dalle Amm. locali .....	1.288	1.176	1.150	847	770	-	-	-	-	-
emessi da altri residenti .....	138.525	133.372	131.514	131.953	124.786	-	-	-	-	-
emessi dal Resto del mondo .....	195.997	207.882	212.360	221.302	220.028	-	-	-	-	-
<b>Derivati e stock option di dipendenti</b> .....	<b>111.761</b>	<b>108.541</b>	<b>97.852</b>	<b>243.964</b>	<b>239.980</b>	<b>119.053</b>	<b>116.826</b>	<b>102.497</b>	<b>252.568</b>	<b>249.590</b>
<b>Prestiti a breve termine</b> .....	<b>335.543</b>	<b>335.089</b>	<b>347.495</b>	<b>354.601</b>	<b>344.025</b>	<b>..</b>	<b>..</b>	<b>..</b>	<b>..</b>	<b>..</b>
di IFM .....	335.543	335.089	347.495	354.601	344.025	..	..	..	..	..
di altre Società finanziarie .....	-	-	-	-	-	..	..	..	..	..
di Amm. pubbliche .....	-	-	-	-	-	-	-	-	-	-
di altri residenti .....	-	-	-	-	-	-	-	-	-	-
del Resto del mondo .....	-	-	-	-	-	..	..	..	..	..
<b>Prestiti a medio/lungo termine</b> .....	<b>1.412.788</b>	<b>1.410.193</b>	<b>1.404.309</b>	<b>1.386.858</b>	<b>1.387.594</b>	<b>68.124</b>	<b>65.297</b>	<b>62.913</b>	<b>55.438</b>	<b>52.121</b>
di IFM .....	1.412.788	1.410.193	1.404.309	1.386.858	1.387.594	64.584	61.762	59.633	52.159	48.998
di altre Società finanziarie .....	-	-	-	-	-	20	17	16	15	25
di Amm. pubbliche .....	-	-	-	-	-	3.520	3.518	3.264	3.264	3.098
di altri residenti .....	-	-	-	-	-	-	-	-	-	-
del Resto del mondo .....	-	-	-	-	-	..	..	..	..	..
<b>Azioni e altre partecipazioni</b> .....	<b>158.316</b>	<b>163.098</b>	<b>163.947</b>	<b>168.255</b>	<b>176.922</b>	<b>247.384</b>	<b>314.952</b>	<b>316.933</b>	<b>350.998</b>	<b>357.303</b>
emesse da residenti .....	86.828	89.836	89.651	91.169	92.662	247.384	314.952	316.933	350.998	357.303
di cui: azioni quotate .....	26.193	27.606	27.409	28.672	29.512	148.541	188.075	187.431	207.582	208.944
emesse dal Resto del mondo .....	71.488	73.262	74.296	77.086	84.261	-	-	-	-	-
<b>Quote di fondi comuni</b> .....	<b>31.987</b>	<b>32.162</b>	<b>33.610</b>	<b>34.770</b>	<b>35.538</b>	<b>3.532</b>	<b>3.714</b>	<b>3.965</b>	<b>4.502</b>	<b>6.567</b>
emesse da residenti .....	28.973	29.139	30.604	31.125	32.271	3.532	3.714	3.965	4.502	6.567
emesse dal Resto del mondo .....	3.014	3.022	3.006	3.644	3.267	-	-	-	-	-
<b>Riserve assicurative e garanzie standard</b> .....	<b>31.800</b>	<b>32.274</b>	<b>32.885</b>	<b>33.378</b>	<b>33.270</b>	<b>2.247</b>	<b>2.247</b>	<b>2.247</b>	<b>2.247</b>	<b>2.339</b>
Riserve ramo vita e fondi pensione .....	-	-	-	-	-	2.247	2.247	2.247	2.247	2.339
Altre riserve .....	31.800	32.274	32.885	33.378	33.270	-	-	-	-	-
<b>Altri conti attivi e passivi</b> .....	<b>91.522</b>	<b>90.970</b>	<b>82.186</b>	<b>86.209</b>	<b>83.985</b>	<b>4.092</b>	<b>4.153</b>	<b>4.232</b>	<b>4.564</b>	<b>5.261</b>
Crediti commerciali .....	264	397	321	325	350	660	715	695	897	896
Altri .....	91.258	90.573	81.865	85.884	83.635	3.432	3.437	3.537	3.668	4.365
<b>Totale</b> .....	<b>3.604.560</b>	<b>3.532.595</b>	<b>3.534.513</b>	<b>3.684.000</b>	<b>3.680.364</b>	<b>3.528.103</b>	<b>3.528.796</b>	<b>3.543.953</b>	<b>3.687.434</b>	<b>3.698.888</b>

## Istituzioni finanziarie monetarie esclusa la Banca Centrale

(flussi in milioni di euro)

Strumenti finanziari	ATTIVITÀ					PASSIVITÀ				
	2023 IV trim	2024 I trim	2024 II trim	2024 III trim	2024 IV trim	2023 IV trim	2024 I trim	2024 II trim	2024 III trim	2024 IV trim
<b>Oro monetario e DSP</b> .....	-	-	-	-	-	-	-	-	-	-
<b>Biglietti, monete e depositi a vista</b> .....	<b>6.796</b>	<b>-61.103</b>	<b>6.378</b>	<b>-19.529</b>	<b>5.605</b>	<b>2.126</b>	<b>-19.811</b>	<b>43.188</b>	<b>-31.661</b>	<b>40.399</b>
presso IFM .....	-2.564	-50.382	-1.052	-16.209	-1.289	2.126	-19.811	43.188	-31.661	40.399
presso altri residenti .....	4.437	-8.976	-3.154	224	34	-	-	-	-	-
presso Resto del mondo .....	4.923	-1.745	10.584	-3.544	6.860	-	-	-	-	-
<b>Altri depositi</b> .....	<b>-778</b>	<b>-4.504</b>	<b>1.319</b>	<b>3.909</b>	<b>5.907</b>	<b>-19.170</b>	<b>-59.095</b>	<b>-21.062</b>	<b>-1.224</b>	<b>-39.705</b>
presso IFM .....	-778	-4.504	1.319	3.909	5.907	-19.170	-59.095	-21.062	-1.224	-39.705
presso altri residenti .....	..	..	..	..	..	-	-	-	-	-
presso Resto del mondo .....	..	..	..	..	..	-	-	-	-	-
<b>Titoli a breve termine</b> .....	<b>1.471</b>	<b>50</b>	<b>-47</b>	<b>-1.694</b>	<b>37</b>	<b>..</b>	<b>..</b>	<b>..</b>	<b>..</b>	<b>..</b>
emessi dalle Amm. pubbliche .....	1.423	305	620	-409	-1.162	-	-	-	-	-
emessi da altri residenti .....	-15	34	-22	25	-5	..	..	..	..	..
emessi dal Resto del mondo .....	64	-289	-645	-1.310	1.205	-	-	-	-	-
<b>Titoli a medio/lungo termine</b> .....	<b>-20.804</b>	<b>-4.364</b>	<b>9.413</b>	<b>812</b>	<b>-6.717</b>	<b>7.372</b>	<b>9.056</b>	<b>2.952</b>	<b>-2.878</b>	<b>2.643</b>
emessi da IFM .....	168	-2.831	-2.735	-454	-716	7.372	9.056	2.952	-2.878	2.643
emessi dalle Amm. centrali:CCT .....	-1.431	-5.198	-1.216	5.383	877	-	-	-	-	-
emessi dalle Amm. centrali: altri .....	-13.259	-6.917	10.981	-7.369	-3.181	-	-	-	-	-
emessi dalle Amm. locali .....	-159	-109	-85	-145	-3	-	-	-	-	-
emessi da altri residenti .....	-10.749	-2.696	-3.779	-467	-2.612	-	-	-	-	-
emessi dal Resto del mondo .....	4.626	13.387	6.248	3.865	-1.082	-	-	-	-	-
<b>Derivati e stock option di dipendenti</b> .....	<b>1.773</b>	<b>1.627</b>	<b>539</b>	<b>1.613</b>	<b>407</b>	<b>..</b>	<b>..</b>	<b>..</b>	<b>..</b>	<b>..</b>
<b>Prestiti a breve termine</b> .....	<b>10.187</b>	<b>-104</b>	<b>11.510</b>	<b>7.584</b>	<b>-10.482</b>	<b>..</b>	<b>..</b>	<b>..</b>	<b>..</b>	<b>..</b>
di IFM .....	10.187	-104	11.510	7.584	-10.482	..	..	..	..	..
di altre Società finanziarie .....	-	-	-	-	-	..	..	..	..	..
di Amm. pubbliche .....	-	-	-	-	-	-	-	-	-	-
di altri residenti .....	-	-	-	-	-	-	-	-	-	-
del Resto del mondo .....	-	-	-	-	-	..	..	..	..	..
<b>Prestiti a medio/lungo termine</b> .....	<b>-10.886</b>	<b>-2.312</b>	<b>-4.867</b>	<b>-15.678</b>	<b>1.297</b>	<b>-258</b>	<b>-2.827</b>	<b>-2.384</b>	<b>-7.475</b>	<b>-3.317</b>
di IFM .....	-10.886	-2.312	-4.867	-15.678	1.297	-29	-2.821	-2.129	-7.474	-3.161
di altre Società finanziarie .....	-	-	-	-	-	-16	-3	-1	-1	10
di Amm. pubbliche .....	-	-	-	-	-	-213	-2	-254	..	-166
di altri residenti .....	-	-	-	-	-	-	-	-	-	-
del Resto del mondo .....	-	-	-	-	-	..	..	..	..	..
<b>Azioni e altre partecipazioni</b> .....	<b>3.888</b>	<b>866</b>	<b>2.513</b>	<b>5.222</b>	<b>8.051</b>	<b>4.337</b>	<b>6.623</b>	<b>-4.106</b>	<b>7.552</b>	<b>11.782</b>
emesse da residenti .....	-22	165	-201	675	869	4.337	6.623	-4.106	7.552	11.782
di cui: azioni quotate .....	-4	368	-86	351	477	2	-2.980	-1.750	30	-5.096
emesse dal Resto del mondo .....	3.909	701	2.714	4.547	7.182	-	-	-	-	-
<b>Quote di fondi comuni</b> .....	<b>1.900</b>	<b>-205</b>	<b>2.246</b>	<b>833</b>	<b>142</b>	<b>296</b>	<b>181</b>	<b>251</b>	<b>537</b>	<b>2.065</b>
emesse da residenti .....	1.839	-100	2.308	202	561	296	181	251	537	2.065
emesse dal Resto del mondo .....	61	-106	-62	631	-419	-	-	-	-	-
<b>Riserve assicurative e garanzie standard</b>	<b>832</b>	<b>28</b>	<b>269</b>	<b>220</b>	<b>-683</b>	<b>-296</b>	<b>-95</b>	<b>-152</b>	<b>-121</b>	<b>254</b>
Riserve ramo vita e fondi pensione .....	-	-	-	-	-	-296	-95	-152	-121	254
Altre riserve .....	832	28	269	220	-683	-	-	-	-	-
<b>Altri conti attivi e passivi</b> .....	<b>15.945</b>	<b>-2.743</b>	<b>-8.793</b>	<b>4.036</b>	<b>-2.245</b>	<b>636</b>	<b>54</b>	<b>75</b>	<b>367</b>	<b>657</b>
Crediti commerciali .....	-3	144	-78	7	23	79	50	-23	213	-21
Altri .....	15.948	-2.887	-8.716	4.029	-2.268	557	4	98	153	678
<b>Totale</b> .....	<b>10.323</b>	<b>-72.764</b>	<b>20.481</b>	<b>-12.673</b>	<b>1.318</b>	<b>-4.957</b>	<b>-65.914</b>	<b>18.762</b>	<b>-34.904</b>	<b>14.778</b>

## Altri intermediari finanziari esclusi i fondi comuni non monetari

(consistenze in milioni di euro)

Strumenti finanziari	ATTIVITÀ					PASSIVITÀ				
	2023 IV trim	2024 I trim	2024 II trim	2024 III trim	2024 IV trim	2023 IV trim	2024 I trim	2024 II trim	2024 III trim	2024 IV trim
<b>Oro monetario e DSP</b> .....	-	-	-	-	-	-	-	-	-	-
<b>Biglietti, monete e depositi a vista</b> .....	<b>50.736</b>	<b>50.595</b>	<b>50.507</b>	<b>58.100</b>	<b>54.815</b>	-	-	-	-	-
presso IFM .....	48.565	48.437	48.252	55.867	52.457	-	-	-	-	-
presso altri residenti .....	386	399	383	379	381	-	-	-	-	-
presso Resto del mondo .....	1.785	1.759	1.871	1.855	1.977	-	-	-	-	-
<b>Altri depositi</b> .....	<b>225.794</b>	<b>224.235</b>	<b>222.911</b>	<b>230.072</b>	<b>204.531</b>	..	..	..	..	..
presso IFM .....	225.794	224.235	222.911	230.072	204.531	-	-	-	-	-
presso altri residenti .....	-	-	-	-	-	..	..	..	..	..
presso Resto del mondo .....	..	..	..	..	..	-	-	-	-	-
<b>Titoli a breve termine</b> .....	<b>255</b>	<b>315</b>	<b>400</b>	<b>352</b>	<b>415</b>	<b>10</b>	<b>20</b>	<b>10</b>	<b>20</b>	<b>35</b>
emessi dalle Amm. pubbliche .....	..	..	..	..	..	-	-	-	-	-
emessi da altri residenti .....	..	..	..	..	36	10	20	10	20	35
emessi dal Resto del mondo .....	254	314	400	351	378	-	-	-	-	-
<b>Titoli a medio/lungo termine</b> .....	<b>16.432</b>	<b>18.369</b>	<b>19.540</b>	<b>18.936</b>	<b>20.650</b>	<b>233.222</b>	<b>228.324</b>	<b>230.788</b>	<b>237.504</b>	<b>240.245</b>
emessi da IFM .....	4.557	4.980	5.177	3.611	4.941	-	-	-	-	-
emessi dalle Amm. centrali: CCT .....	147	194	295	274	233	-	-	-	-	-
emessi dalle Amm. centrali: altri .....	2.316	2.354	2.471	2.573	2.634	-	-	-	-	-
emessi dalle Amm. locali .....	..	..	..	..	..	-	-	-	-	-
emessi da altri residenti .....	5.120	5.815	5.997	6.236	6.443	233.222	228.324	230.788	237.504	240.245
emessi dal Resto del mondo .....	4.292	5.027	5.600	6.243	6.399	-	-	-	-	-
<b>Derivati e stock option di dipendenti</b> .....	<b>2.970</b>	<b>3.271</b>	<b>2.945</b>	<b>2.562</b>	<b>2.275</b>	<b>1.634</b>	<b>1.677</b>	<b>1.347</b>	<b>1.559</b>	<b>1.247</b>
<b>Prestiti a breve termine</b> .....	<b>65.247</b>	<b>66.280</b>	<b>67.454</b>	<b>63.360</b>	<b>64.276</b>	<b>173.502</b>	<b>166.788</b>	<b>167.756</b>	<b>169.676</b>	<b>148.914</b>
di IFM .....	-	-	-	-	-	84.113	88.798	94.274	91.787	78.227
di altre Società finanziarie .....	65.247	66.280	67.454	63.360	64.276	-	-	-	-	-
di Amm. pubbliche .....	-	-	-	-	-	-	-	-	-	-
di altri residenti .....	-	-	-	-	-	-	-	-	-	-
del Resto del mondo .....	-	-	-	-	-	89.389	77.990	73.481	77.889	70.687
<b>Prestiti a medio/lungo termine</b> .....	<b>338.939</b>	<b>336.813</b>	<b>335.673</b>	<b>333.658</b>	<b>335.360</b>	<b>104.234</b>	<b>104.808</b>	<b>109.454</b>	<b>109.895</b>	<b>112.981</b>
di IFM .....	-	-	-	-	-	65.705	66.333	70.404	70.551	72.652
di altre Società finanziarie .....	338.939	336.813	335.673	333.658	335.360	5.844	5.502	5.234	5.521	5.754
di Amm. pubbliche .....	-	-	-	-	-	..	..	..	..	..
di altri residenti .....	-	-	-	-	-	-	-	-	-	-
del Resto del mondo .....	-	-	-	-	-	32.685	32.973	33.816	33.823	34.575
<b>Azioni e altre partecipazioni</b> .....	<b>330.328</b>	<b>330.355</b>	<b>324.044</b>	<b>335.106</b>	<b>348.287</b>	<b>286.622</b>	<b>266.634</b>	<b>240.797</b>	<b>268.677</b>	<b>271.704</b>
emesse da residenti .....	302.358	300.812	295.749	306.491	319.184	286.622	266.634	240.797	268.677	271.704
di cui: azioni quotate .....	38.056	43.115	39.576	41.213	42.008	767	4.771	1.005	966	976
emesse dal Resto del mondo .....	27.970	29.543	28.294	28.615	29.102	-	-	-	-	-
<b>Quote di fondi comuni</b> .....	<b>14.580</b>	<b>15.346</b>	<b>15.664</b>	<b>16.596</b>	<b>17.534</b>	..	..	..	..	..
emesse da residenti .....	526	548	579	670	701	..	..	..	..	..
emesse dal Resto del mondo .....	14.055	14.798	15.085	15.926	16.833	-	-	-	-	-
<b>Riserve assicurative e garanzie standard</b>	-	-	-	-	-	-	-	-	-	-
Riserve ramo vita e fondi pensione .....	-	-	-	-	-	-	-	-	-	-
Altre riserve .....	-	-	-	-	-	-	-	-	-	-
<b>Altri conti attivi e passivi</b> .....	<b>4.447</b>	<b>4.566</b>	<b>3.634</b>	<b>3.673</b>	<b>5.256</b>	<b>3.343</b>	<b>3.330</b>	<b>3.330</b>	<b>3.310</b>	<b>3.633</b>
Crediti commerciali .....	-	-	-	-	-	-	-	-	-	-
Altri .....	4.447	4.566	3.634	3.673	5.256	3.343	3.330	3.330	3.310	3.633
<b>Totale</b> .....	<b>1.049.727</b>	<b>1.050.146</b>	<b>1.042.773</b>	<b>1.062.416</b>	<b>1.053.398</b>	<b>802.566</b>	<b>771.582</b>	<b>753.482</b>	<b>790.640</b>	<b>778.759</b>

## Altri intermediari finanziari esclusi i fondi comuni non monetari

(flussi in milioni di euro)

Strumenti finanziari	ATTIVITÀ					PASSIVITÀ				
	2023 IV trim	2024 I trim	2024 II trim	2024 III trim	2024 IV trim	2023 IV trim	2024 I trim	2024 II trim	2024 III trim	2024 IV trim
<b>Oro monetario e DSP</b> .....	-	-	-	-	-	-	-	-	-	-
<b>Biglietti, monete e depositi a vista</b> .....	<b>3.092</b>	<b>-217</b>	<b>-57</b>	<b>7.582</b>	<b>-3.264</b>	-	-	-	-	-
presso IFM.....	2.953	-128	-200	7.605	-3.336	-	-	-	-	-
presso altri residenti.....	-3	13	-15	-5	2	-	-	-	-	-
presso Resto del mondo.....	142	-102	158	-19	70	-	-	-	-	-
<b>Altri depositi</b> .....	<b>-19.449</b>	<b>-1.559</b>	<b>-1.324</b>	<b>7.161</b>	<b>-25.541</b>	..	..	..	..	..
presso IFM.....	-19.449	-1.559	-1.324	7.161	-25.541	-	-	-	-	-
presso altri residenti.....	-	-	-	-	-	..	..	..	..	..
presso Resto del mondo.....	..	..	..	..	..	-	-	-	-	-
<b>Titoli a breve termine</b> .....	<b>-78</b>	<b>60</b>	<b>84</b>	<b>-52</b>	<b>62</b>	<b>-15</b>	<b>15</b>	<b>-10</b>	<b>10</b>	<b>14</b>
emessi dalle Amm. pubbliche .....	..	..	..	..	..	-	-	-	-	-
emessi da altri residenti .....	-10	..	..	..	36	-15	15	-10	10	14
emessi dal Resto del mondo.....	-68	60	85	-52	26	-	-	-	-	-
<b>Titoli a medio/lungo termine</b> .....	<b>406</b>	<b>36</b>	<b>203</b>	<b>-502</b>	<b>358</b>	<b>-5.002</b>	<b>-4.411</b>	<b>2.937</b>	<b>6.133</b>	<b>3.349</b>
emessi da IFM .....	-30	380	-804	-1.265	30	-	-	-	-	-
emessi dalle Amm. centrali:CCT.....	-25	48	113	-33	-41	-	-	-	-	-
emessi dalle Amm. centrali: altri .....	213	30	146	26	61	-	-	-	-	-
emessi dalle Amm. locali.....	..	..	..	..	..	-	-	-	-	-
emessi da altri residenti .....	377	-1.108	182	213	199	-5.002	-4.411	2.937	6.133	3.349
emessi dal Resto del mondo.....	-129	686	566	556	110	-	-	-	-	-
<b>Derivati e stock option di dipendenti</b> .....	<b>-7</b>	<b>-8</b>	<b>-33</b>	<b>-4</b>	<b>-2</b>	<b>-785</b>	<b>12</b>	<b>603</b>	<b>29</b>	<b>1.068</b>
<b>Prestiti a breve termine</b> .....	<b>3.299</b>	<b>679</b>	<b>1.602</b>	<b>-3.635</b>	<b>588</b>	<b>-18.073</b>	<b>-7.156</b>	<b>1.449</b>	<b>2.365</b>	<b>-20.967</b>
di IFM .....	-	-	-	-	-	5.297	4.675	5.481	-2.487	-13.410
di altre Società finanziarie.....	3.299	679	1.602	-3.635	588	-	-	-	-	-
di Amm. pubbliche.....	-	-	-	-	-	-	-	-	-	-
di altri residenti.....	-	-	-	-	-	-	-	-	-	-
del Resto del mondo.....	-	-	-	-	-	-23.369	-11.832	-4.032	4.852	-7.557
<b>Prestiti a medio/lungo termine</b> .....	<b>2.278</b>	<b>-2.649</b>	<b>-520</b>	<b>-2.098</b>	<b>1.766</b>	<b>1.062</b>	<b>-428</b>	<b>4.983</b>	<b>330</b>	<b>2.571</b>
di IFM .....	-	-	-	-	-	1.430	635	4.073	148	2.156
di altre Società finanziarie.....	2.278	-2.649	-520	-2.098	1.766	-274	-154	-126	208	34
di Amm. pubbliche.....	-	-	-	-	-	..	..	..	..	..
di altri residenti.....	-	-	-	-	-	-	-	-	-	-
del Resto del mondo.....	-	-	-	-	-	-95	-909	1.036	-26	380
<b>Azioni e altre partecipazioni</b> .....	<b>1.180</b>	<b>-7.714</b>	<b>-8.340</b>	<b>6.750</b>	<b>16.089</b>	<b>4.848</b>	<b>-17.009</b>	<b>-16.957</b>	<b>-2.110</b>	<b>-4.851</b>
emesse da residenti.....	1.247	-8.788	-5.310	6.380	15.660	4.848	-17.009	-16.957	-2.110	-4.851
<i>di cui:</i> azioni quotate .....	-1.626	-3.423	-522	-1.064	368	8	6	27	5	42
emesse dal Resto del mondo .....	-67	1.073	-3.030	370	429	-	-	-	-	-
<b>Quote di fondi comuni</b> .....	<b>-265</b>	<b>231</b>	<b>204</b>	<b>596</b>	<b>669</b>	..	..	..	..	..
emesse da residenti.....	-9	2	13	50	16	..	..	..	..	..
emesse dal Resto del mondo .....	-256	229	192	546	653	-	-	-	-	-
<b>Riserve assicurative e garanzie standard</b>	-	-	-	-	-	-	-	-	-	-
Riserve ramo vita e fondi pensione.....	-	-	-	-	-	-	-	-	-	-
Altre riserve.....	-	-	-	-	-	-	-	-	-	-
<b>Altri conti attivi e passivi</b> .....	<b>767</b>	<b>116</b>	<b>-1.053</b>	<b>98</b>	<b>1.612</b>	<b>-133</b>	<b>-13</b>	<b>-3</b>	<b>-12</b>	<b>310</b>
Crediti commerciali .....	-	-	-	-	-	-	-	-	-	-
Altri.....	767	116	-1.053	98	1.612	-133	-13	-3	-12	310
<b>Totale</b> .....	<b>-8.777</b>	<b>-11.024</b>	<b>-9.234</b>	<b>15.898</b>	<b>-7.663</b>	<b>-18.098</b>	<b>-28.991</b>	<b>-6.997</b>	<b>6.745</b>	<b>-18.505</b>

## Fondi comuni non monetari

(consistenze in milioni di euro)

Strumenti finanziari	ATTIVITÀ					PASSIVITÀ				
	2023 IV trim	2024 I trim	2024 II trim	2024 III trim	2024 IV trim	2023 IV trim	2024 I trim	2024 II trim	2024 III trim	2024 IV trim
<b>Oro monetario e DSP</b> .....	-	-	-	-	-	-	-	-	-	-
<b>Biglietti, monete e depositi a vista</b> .....	<b>27.526</b>	<b>28.245</b>	<b>29.087</b>	<b>30.320</b>	<b>28.993</b>	-	-	-	-	-
presso IFM .....	22.109	21.530	22.484	24.013	21.640	-	-	-	-	-
presso altri residenti .....	2.131	2.131	2.236	2.236	3.054	-	-	-	-	-
presso Resto del mondo .....	3.285	4.584	4.367	4.071	4.298	-	-	-	-	-
<b>Altri depositi</b> .....	<b>905</b>	<b>905</b>	<b>905</b>	<b>905</b>	<b>905</b>	-	-	-	-	-
presso IFM .....	905	905	905	905	905	-	-	-	-	-
presso altri residenti .....	-	-	-	-	-	-	-	-	-	-
presso Resto del mondo .....	..	..	..	..	..	-	-	-	-	-
<b>Titoli a breve termine</b> .....	<b>12.721</b>	<b>13.035</b>	<b>14.606</b>	<b>14.784</b>	<b>14.018</b>	-	-	-	-	-
emessi dalle Amm. pubbliche .....	7.497	7.298	7.928	7.210	6.908	-	-	-	-	-
emessi da altri residenti .....	..	..	4	5	6	-	-	-	-	-
emessi dal Resto del mondo .....	5.224	5.737	6.673	7.569	7.104	-	-	-	-	-
<b>Titoli a medio/lungo termine</b> .....	<b>132.598</b>	<b>141.255</b>	<b>145.751</b>	<b>175.644</b>	<b>181.860</b>	-	-	-	-	-
emessi da IFM .....	8.977	9.640	10.157	10.868	11.449	-	-	-	-	-
emessi dalle Amm. centrali: CCT .....	517	674	634	733	919	-	-	-	-	-
emessi dalle Amm. centrali: altri .....	37.000	40.079	41.509	41.628	43.535	-	-	-	-	-
emessi dalle Amm. locali .....	..	..	..	..	..	-	-	-	-	-
emessi da altri residenti .....	15.654	16.310	16.473	17.684	17.695	-	-	-	-	-
emessi dal Resto del mondo .....	70.450	74.552	76.978	104.731	108.263	-	-	-	-	-
<b>Derivati e stock option di dipendenti</b> .....	<b>2.215</b>	<b>2.469</b>	<b>2.511</b>	<b>2.466</b>	<b>2.992</b>	<b>1.161</b>	<b>1.086</b>	<b>884</b>	<b>1.194</b>	<b>895</b>
<b>Prestiti a breve termine</b> .....	..	..	..	..	..	-	-	-	-	-
di IFM .....	-	-	-	-	-	-	-	-	-	-
di altre Società finanziarie .....	..	..	..	..	..	-	-	-	-	-
di Amm. pubbliche .....	-	-	-	-	-	-	-	-	-	-
di altri residenti .....	-	-	-	-	-	-	-	-	-	-
del Resto del mondo .....	-	-	-	-	-	-	-	-	-	-
<b>Prestiti a medio/lungo termine</b> .....	..	..	..	..	..	-	-	-	-	-
di IFM .....	-	-	-	-	-	-	-	-	-	-
di altre Società finanziarie .....	..	..	..	..	..	-	-	-	-	-
di Amm. pubbliche .....	-	-	-	-	-	-	-	-	-	-
di altri residenti .....	-	-	-	-	-	-	-	-	-	-
del Resto del mondo .....	-	-	-	-	-	-	-	-	-	-
<b>Azioni e altre partecipazioni</b> .....	<b>79.151</b>	<b>81.953</b>	<b>84.329</b>	<b>86.310</b>	<b>88.703</b>	-	-	-	-	-
emesse da residenti .....	33.370	33.810	35.576	35.817	37.468	-	-	-	-	-
di cui: azioni quotate .....	10.053	10.493	9.927	10.165	10.220	-	-	-	-	-
emesse dal Resto del mondo .....	45.782	48.143	48.753	50.493	51.235	-	-	-	-	-
<b>Quote di fondi comuni</b> .....	<b>53.341</b>	<b>52.005</b>	<b>51.085</b>	<b>51.440</b>	<b>53.189</b>	<b>388.920</b>	<b>398.535</b>	<b>410.407</b>	<b>443.860</b>	<b>456.838</b>
emesse da residenti .....	12.905	12.190	12.109	12.104	12.536	388.920	398.535	410.407	443.860	456.838
emesse dal Resto del mondo .....	40.436	39.815	38.976	39.336	40.654	-	-	-	-	-
<b>Riserve assicurative e garanzie standard</b>	-	-	-	-	-	-	-	-	-	-
Riserve ramo vita e fondi pensione .....	-	-	-	-	-	-	-	-	-	-
Altre riserve .....	-	-	-	-	-	-	-	-	-	-
<b>Altri conti attivi e passivi</b> .....	..	..	..	..	..	-	-	-	-	-
Crediti commerciali .....	-	-	-	-	-	-	-	-	-	-
Altri .....	..	..	..	..	..	-	-	-	-	-
<b>Totale</b> .....	<b>308.457</b>	<b>319.867</b>	<b>328.275</b>	<b>361.869</b>	<b>370.662</b>	<b>390.081</b>	<b>399.621</b>	<b>411.291</b>	<b>445.054</b>	<b>457.733</b>

Fondi comuni non monetari

(flussi in milioni di euro)

Strumenti finanziari	ATTIVITÀ					PASSIVITÀ				
	2023 IV trim	2024 I trim	2024 II trim	2024 III trim	2024 IV trim	2023 IV trim	2024 I trim	2024 II trim	2024 III trim	2024 IV trim
<b>Oro monetario e DSP</b> .....	-	-	-	-	-	-	-	-	-	-
<b>Biglietti, monete e depositi a vista</b> .....	<b>4.858</b>	<b>716</b>	<b>853</b>	<b>1.238</b>	<b>-1.405</b>	-	-	-	-	-
presso IFM.....	2.458	-582	965	1.535	-2.448	-	-	-	-	-
presso altri residenti.....	-51	..	105	..	817	-	-	-	-	-
presso Resto del mondo.....	2.451	1.299	-217	-296	225	-	-	-	-	-
<b>Altri depositi</b> .....	..	..	..	..	..	-	-	-	-	-
presso IFM.....	..	..	..	..	..	-	-	-	-	-
presso altri residenti.....	-	-	-	-	-	-	-	-	-	-
presso Resto del mondo.....	..	..	..	..	..	-	-	-	-	-
<b>Titoli a breve termine</b> .....	<b>-409</b>	<b>352</b>	<b>1.676</b>	<b>63</b>	<b>-606</b>	-	-	-	-	-
emessi dalle Amm. pubbliche .....	-86	-97	627	-740	-272	-	-	-	-	-
emessi da altri residenti .....	-1	..	4	1	..	-	-	-	-	-
emessi dal Resto del mondo.....	-322	449	1.045	801	-334	-	-	-	-	-
<b>Titoli a medio/lungo termine</b> .....	<b>5.328</b>	<b>8.803</b>	<b>6.764</b>	<b>5.611</b>	<b>6.113</b>	-	-	-	-	-
emessi da IFM .....	575	828	582	635	580	-	-	-	-	-
emessi dalle Amm. centrali:CCT.....	130	156	-38	96	186	-	-	-	-	-
emessi dalle Amm. centrali: altri .....	3.187	3.271	1.901	-2.922	1.887	-	-	-	-	-
emessi dalle Amm. locali.....	..	..	..	..	..	-	-	-	-	-
emessi da altri residenti .....	765	607	1.174	924	362	-	-	-	-	-
emessi dal Resto del mondo.....	671	3.940	3.145	6.878	3.097	-	-	-	-	-
<b>Derivati e stock option di dipendenti</b> .....	<b>-786</b>	<b>12</b>	<b>604</b>	<b>30</b>	<b>1.069</b>	..	..	..	..	..
<b>Prestiti a breve termine</b> .....	..	..	..	..	..	-	-	-	-	-
di IFM .....	-	-	-	-	-	-	-	-	-	-
di altre Società finanziarie.....	..	..	..	..	..	-	-	-	-	-
di Amm. pubbliche.....	-	-	-	-	-	-	-	-	-	-
di altri residenti.....	-	-	-	-	-	-	-	-	-	-
del Resto del mondo.....	-	-	-	-	-	-	-	-	-	-
<b>Prestiti a medio/lungo termine</b> .....	..	..	..	..	..	-	-	-	-	-
di IFM .....	-	-	-	-	-	-	-	-	-	-
di altre Società finanziarie.....	..	..	..	..	..	-	-	-	-	-
di Amm. pubbliche.....	-	-	-	-	-	-	-	-	-	-
di altri residenti.....	-	-	-	-	-	-	-	-	-	-
del Resto del mondo.....	-	-	-	-	-	-	-	-	-	-
<b>Azioni e altre partecipazioni</b> .....	<b>-2.036</b>	<b>-2.280</b>	<b>-790</b>	<b>-505</b>	<b>-1.853</b>	-	-	-	-	-
emesse da residenti.....	-291	-598	-619	-352	-609	-	-	-	-	-
<i>di cui:</i> azioni quotate .....	..	..	..	..	..	-	-	-	-	-
emesse dal Resto del mondo .....	-1.745	-1.682	-172	-153	-1.244	-	-	-	-	-
<b>Quote di fondi comuni</b> .....	<b>-2.106</b>	<b>-2.726</b>	<b>-1.275</b>	<b>-1.184</b>	<b>923</b>	<b>8.349</b>	<b>3.584</b>	<b>12.057</b>	<b>2.897</b>	<b>7.045</b>
emesse da residenti.....	-343	-932	-267	-229	355	8.349	3.584	12.057	2.897	7.045
emesse dal Resto del mondo .....	-1.764	-1.794	-1.008	-955	568	-	-	-	-	-
<b>Riserve assicurative e garanzie standard</b>	-	-	-	-	-	-	-	-	-	-
Riserve ramo vita e fondi pensione.....	-	-	-	-	-	-	-	-	-	-
Altre riserve.....	-	-	-	-	-	-	-	-	-	-
<b>Altri conti attivi e passivi</b> .....	..	..	..	..	..	-	-	-	-	-
Crediti commerciali .....	-	-	-	-	-	-	-	-	-	-
Altri.....	..	..	..	..	..	-	-	-	-	-
<b>Totale</b> .....	<b>4.848</b>	<b>4.878</b>	<b>7.831</b>	<b>5.254</b>	<b>4.240</b>	<b>8.349</b>	<b>3.584</b>	<b>12.057</b>	<b>2.897</b>	<b>7.045</b>

## Ausiliari finanziari

(consistenze in milioni di euro)

Strumenti finanziari	ATTIVITÀ					PASSIVITÀ				
	2023 IV trim	2024 I trim	2024 II trim	2024 III trim	2024 IV trim	2023 IV trim	2024 I trim	2024 II trim	2024 III trim	2024 IV trim
<b>Oro monetario e DSP</b> .....	-	-	-	-	-	-	-	-	-	-
<b>Biglietti, monete e depositi a vista</b> .....	<b>20.008</b>	<b>18.519</b>	<b>18.880</b>	<b>17.864</b>	<b>19.356</b>	-	-	-	-	-
presso IFM .....	19.250	17.760	18.120	17.105	18.593	-	-	-	-	-
presso altri residenti .....	-	-	-	-	-	-	-	-	-	-
presso Resto del mondo .....	758	759	760	760	763	-	-	-	-	-
<b>Altri depositi</b> .....	<b>2.648</b>	<b>3.132</b>	<b>2.568</b>	<b>3.498</b>	<b>3.096</b>	-	-	-	-	-
presso IFM .....	2.648	3.132	2.568	3.498	3.096	-	-	-	-	-
presso altri residenti .....	-	-	-	-	-	-	-	-	-	-
presso Resto del mondo .....	..	..	..	..	..	-	-	-	-	-
<b>Titoli a breve termine</b> .....	<b>508</b>	<b>317</b>	<b>1.577</b>	<b>1.224</b>	<b>2.134</b>	-	-	-	-	-
emessi dalle Amm. pubbliche .....	288	73	1.316	967	1.817	-	-	-	-	-
emessi da altri residenti .....	..	..	..	..	..	-	-	-	-	-
emessi dal Resto del mondo .....	220	244	262	257	317	-	-	-	-	-
<b>Titoli a medio/lungo termine</b> .....	<b>51.483</b>	<b>39.484</b>	<b>37.291</b>	<b>40.137</b>	<b>45.794</b>	<b>9.157</b>	<b>9.197</b>	<b>9.650</b>	<b>11.450</b>	<b>8.498</b>
emessi da IFM .....	9.801	9.810	9.814	4.308	3.806	-	-	-	-	-
emessi dalle Amm. centrali:CCT .....	305	905	445	442	365	-	-	-	-	-
emessi dalle Amm. centrali: altri .....	35.729	23.172	21.096	29.361	35.380	-	-	-	-	-
emessi dalle Amm. locali .....	..	..	..	..	..	-	-	-	-	-
emessi da altri residenti .....	717	751	730	756	767	9.157	9.197	9.650	11.450	8.498
emessi dal Resto del mondo .....	4.932	4.846	5.207	5.271	5.475	-	-	-	-	-
<b>Derivati e stock option di dipendenti</b> .....	<b>8</b>	<b>7</b>	<b>6</b>	<b>6</b>	<b>5</b>	<b>33</b>	<b>49</b>	<b>33</b>	<b>42</b>	<b>21</b>
<b>Prestiti a breve termine</b> .....	<b>14</b>	<b>14</b>	<b>14</b>	<b>14</b>	<b>15</b>	<b>580</b>	<b>696</b>	<b>590</b>	<b>661</b>	<b>498</b>
di IFM .....	-	-	-	-	-	580	691	589	660	496
di altre Società finanziarie .....	14	14	14	14	15	-	-	-	-	-
di Amm. pubbliche .....	-	-	-	-	-	-	-	-	-	-
di altri residenti .....	-	-	-	-	-	-	-	-	-	-
del Resto del mondo .....	-	-	-	-	-	..	6	1	2	2
<b>Prestiti a medio/lungo termine</b> .....	<b>2.636</b>	<b>2.633</b>	<b>2.631</b>	<b>2.637</b>	<b>2.635</b>	<b>5.207</b>	<b>5.198</b>	<b>5.436</b>	<b>6.000</b>	<b>5.900</b>
di IFM .....	-	-	-	-	-	5.077	5.051	5.319	5.885	5.781
di altre Società finanziarie .....	2.636	2.633	2.631	2.637	2.635	122	122	108	106	110
di Amm. pubbliche .....	-	-	-	-	-	..	..	..	..	..
di altri residenti .....	-	-	-	-	-	-	-	-	-	-
del Resto del mondo .....	-	-	-	-	-	8	26	9	9	9
<b>Azioni e altre partecipazioni</b> .....	<b>88.712</b>	<b>93.710</b>	<b>101.061</b>	<b>103.689</b>	<b>111.125</b>	<b>76.947</b>	<b>73.869</b>	<b>67.799</b>	<b>79.140</b>	<b>72.237</b>
emesse da residenti .....	77.055	82.363	89.100	91.873	99.624	76.947	73.869	67.799	79.140	72.237
di cui: azioni quotate .....	19.573	24.162	25.312	26.753	26.995	19.897	20.217	20.545	22.284	13.779
emesse dal Resto del mondo .....	11.657	11.347	11.961	11.816	11.501	-	-	-	-	-
<b>Quote di fondi comuni</b> .....	<b>22.944</b>	<b>23.649</b>	<b>23.867</b>	<b>24.455</b>	<b>25.036</b>	-	-	-	-	-
emesse da residenti .....	687	638	614	609	602	-	-	-	-	-
emesse dal Resto del mondo .....	22.257	23.011	23.252	23.845	24.434	-	-	-	-	-
<b>Riserve assicurative e garanzie standard</b>	-	-	-	-	-	-	-	-	-	-
Riserve ramo vita e fondi pensione .....	-	-	-	-	-	-	-	-	-	-
Altre riserve .....	-	-	-	-	-	-	-	-	-	-
<b>Altri conti attivi e passivi</b> .....	<b>96</b>	<b>96</b>	<b>96</b>	<b>101</b>	<b>103</b>	<b>215</b>	<b>215</b>	<b>216</b>	<b>215</b>	<b>216</b>
Crediti commerciali .....	-	-	-	-	-	-	-	-	-	-
Altri .....	96	96	96	101	103	215	215	216	215	216
<b>Totale</b> .....	<b>189.057</b>	<b>181.561</b>	<b>187.992</b>	<b>193.625</b>	<b>209.298</b>	<b>92.139</b>	<b>89.225</b>	<b>83.724</b>	<b>97.509</b>	<b>87.371</b>

## Ausiliari finanziari

(flussi in milioni di euro)

Strumenti finanziari	ATTIVITÀ					PASSIVITÀ				
	2023 IV trim	2024 I trim	2024 II trim	2024 III trim	2024 IV trim	2023 IV trim	2024 I trim	2024 II trim	2024 III trim	2024 IV trim
<b>Oro monetario e DSP</b> .....	-	-	-	-	-	-	-	-	-	-
<b>Biglietti, monete e depositi a vista</b> .....	<b>3.020</b>	<b>-1.519</b>	<b>340</b>	<b>-1.036</b>	<b>1.480</b>	-	-	-	-	-
presso IFM .....	2.875	-1.514	335	-1.036	1.478	-	-	-	-	-
presso altri residenti .....	-	-	-	-	-	-	-	-	-	-
presso Resto del mondo .....	145	-5	5	..	2	-	-	-	-	-
<b>Altri depositi</b> .....	<b>-370</b>	<b>485</b>	<b>-564</b>	<b>930</b>	<b>-402</b>	-	-	-	-	-
presso IFM .....	-370	485	-564	930	-402	-	-	-	-	-
presso altri residenti .....	-	-	-	-	-	-	-	-	-	-
presso Resto del mondo .....	..	..	..	..	..	-	-	-	-	-
<b>Titoli a breve termine</b> .....	<b>690</b>	<b>-51</b>	<b>1.252</b>	<b>-270</b>	<b>958</b>	-	-	-	-	-
emessi dalle Amm. pubbliche .....	681	-69	1.235	-262	898	-	-	-	-	-
emessi da altri residenti .....	..	..	..	..	..	-	-	-	-	-
emessi dal Resto del mondo .....	9	18	17	-8	60	-	-	-	-	-
<b>Titoli a medio/lungo termine</b> .....	<b>-741</b>	<b>-8.818</b>	<b>-5.808</b>	<b>3.555</b>	<b>6.169</b>	<b>1</b>	<b>32</b>	<b>559</b>	<b>1.599</b>	<b>210</b>
emessi da IFM .....	-720	-806	-1.360	-5.110	-929	-	-	-	-	-
emessi dalle Amm. centrali:CCT .....	308	704	-403	-22	-77	-	-	-	-	-
emessi dalle Amm. centrali: altri .....	-480	-8.649	-4.374	8.676	7.009	-	-	-	-	-
emessi dalle Amm. locali .....	..	..	..	..	..	-	-	-	-	-
emessi da altri residenti .....	27	34	-21	26	11	1	32	559	1.599	210
emessi dal Resto del mondo .....	124	-100	350	-14	154	-	-	-	-	-
<b>Derivati e stock option di dipendenti</b> .....	<b>..</b>	<b>..</b>	<b>..</b>	<b>..</b>	<b>..</b>	<b>7</b>	<b>-4</b>	<b>-4</b>	<b>-4</b>	<b>-4</b>
<b>Prestiti a breve termine</b> .....	<b>4</b>	<b>1</b>	<b>..</b>	<b>..</b>	<b>..</b>	<b>-18</b>	<b>110</b>	<b>-102</b>	<b>72</b>	<b>-164</b>
di IFM .....	-	-	-	-	-	-18	110	-102	72	-164
di altre Società finanziarie .....	4	1	..	..	..	-	-	-	-	-
di Amm. pubbliche .....	-	-	-	-	-	-	-	-	-	-
di altri residenti .....	-	-	-	-	-	-	-	-	-	-
del Resto del mondo .....	-	-	-	-	-	..	..	..	..	..
<b>Prestiti a medio/lungo termine</b> .....	<b>599</b>	<b>-1</b>	<b>-2</b>	<b>6</b>	<b>-3</b>	<b>64</b>	<b>-27</b>	<b>260</b>	<b>562</b>	<b>-97</b>
di IFM .....	-	-	-	-	-	62	-27	274	565	-101
di altre Società finanziarie .....	599	-1	-2	6	-3	2	..	-14	-2	4
di Amm. pubbliche .....	-	-	-	-	-	..	..	..	..	..
di altri residenti .....	-	-	-	-	-	-	-	-	-	-
del Resto del mondo .....	-	-	-	-	-	-1	..	..	-1	..
<b>Azioni e altre partecipazioni</b> .....	<b>12.901</b>	<b>-1.856</b>	<b>7.339</b>	<b>390</b>	<b>8.626</b>	<b>9.750</b>	<b>-730</b>	<b>-7.052</b>	<b>8.753</b>	<b>905</b>
emesse da residenti .....	13.387	-1.282	6.750	572	8.963	9.750	-730	-7.052	8.753	905
di cui: azioni quotate .....	1.278	4.589	1.150	1.442	241	..	..	-37	-148	-330
emesse dal Resto del mondo .....	-486	-574	589	-182	-338	-	-	-	-	-
<b>Quote di fondi comuni</b> .....	<b>-870</b>	<b>-97</b>	<b>29</b>	<b>154</b>	<b>331</b>	-	-	-	-	-
emesse da residenti .....	13	-49	-24	-5	-7	-	-	-	-	-
emesse dal Resto del mondo .....	-883	-48	53	159	338	-	-	-	-	-
<b>Riserve assicurative e garanzie standard</b>	-	-	-	-	-	-	-	-	-	-
Riserve ramo vita e fondi pensione .....	-	-	-	-	-	-	-	-	-	-
Altre riserve .....	-	-	-	-	-	-	-	-	-	-
<b>Altri conti attivi e passivi</b> .....	<b>19</b>	<b>..</b>	<b>1</b>	<b>5</b>	<b>1</b>	<b>38</b>	<b>..</b>	<b>1</b>	<b>-1</b>	<b>1</b>
Crediti commerciali .....	-	-	-	-	-	-	-	-	-	-
Altri .....	19	..	1	5	1	38	..	1	-1	1
<b>Totale</b> .....	<b>15.253</b>	<b>-11.857</b>	<b>2.588</b>	<b>3.733</b>	<b>17.159</b>	<b>9.840</b>	<b>-618</b>	<b>-6.338</b>	<b>10.981</b>	<b>851</b>

## Imprese di assicurazione

(consistenze in milioni di euro)

Strumenti finanziari	ATTIVITÀ					PASSIVITÀ				
	2023 IV trim	2024 I trim	2024 II trim	2024 III trim	2024 IV trim	2023 IV trim	2024 I trim	2024 II trim	2024 III trim	2024 IV trim
<b>Oro monetario e DSP</b> .....	-	-	-	-	-	-	-	-	-	-
<b>Biglietti, monete e depositi a vista</b> .....	<b>16.032</b>	<b>18.266</b>	<b>17.492</b>	<b>17.902</b>	<b>18.447</b>	-	-	-	-	-
presso IFM .....	13.324	15.295	14.215	14.655	15.185	-	-	-	-	-
presso altri residenti .....	764	737	731	737	950	-	-	-	-	-
presso Resto del mondo .....	1.943	2.234	2.546	2.509	2.312	-	-	-	-	-
<b>Altri depositi</b> .....	<b>249</b>	<b>482</b>	<b>330</b>	<b>401</b>	<b>382</b>	-	-	-	-	-
presso IFM .....	228	331	227	277	245	-	-	-	-	-
presso altri residenti .....	-	-	-	-	-	-	-	-	-	-
presso Resto del mondo .....	21	151	104	124	137	-	-	-	-	-
<b>Titoli a breve termine</b> .....	<b>18.950</b>	<b>16.116</b>	<b>14.031</b>	<b>15.833</b>	<b>16.096</b>	<b>169</b>	<b>170</b>	<b>172</b>	<b>369</b>	<b>467</b>
emessi dalle Amm. pubbliche .....	10.031	7.844	7.060	6.185	7.669	-	-	-	-	-
emessi da altri residenti .....	..	..	..	..	100	169	170	172	369	467
emessi dal Resto del mondo .....	8.918	8.272	6.972	9.648	8.327	-	-	-	-	-
<b>Titoli a medio/lungo termine</b> .....	<b>489.973</b>	<b>495.298</b>	<b>492.996</b>	<b>516.300</b>	<b>517.852</b>	<b>14.755</b>	<b>14.971</b>	<b>16.388</b>	<b>16.299</b>	<b>14.824</b>
emessi da IFM .....	9.592	9.667	11.691	11.885	12.260	-	-	-	-	-
emessi dalle Amm. centrali: CCT .....	5.335	5.062	5.181	5.452	4.396	-	-	-	-	-
emessi dalle Amm. centrali: altri .....	224.665	223.988	220.158	230.272	228.432	-	-	-	-	-
emessi dalle Amm. locali .....	295	294	275	287	279	-	-	-	-	-
emessi da altri residenti .....	12.139	12.107	11.887	12.144	11.595	14.755	14.971	16.388	16.299	14.824
emessi dal Resto del mondo .....	237.946	244.180	243.804	256.260	260.890	-	-	-	-	-
<b>Derivati e stock option di dipendenti</b> .....	<b>908</b>	<b>890</b>	<b>883</b>	<b>913</b>	<b>873</b>	<b>1.865</b>	<b>1.877</b>	<b>1.867</b>	<b>1.854</b>	<b>1.840</b>
<b>Prestiti a breve termine</b> .....	<b>3.434</b>	<b>4.019</b>	<b>3.982</b>	<b>3.870</b>	<b>3.995</b>	<b>5.087</b>	<b>5.943</b>	<b>5.743</b>	<b>5.698</b>	<b>6.048</b>
di IFM .....	-	-	-	-	-	528	338	336	363	257
di altre Società finanziarie .....	3.434	4.019	3.982	3.870	3.995	3.431	4.015	3.945	3.832	3.950
di Amm. pubbliche .....	-	-	-	-	-	-	-	-	-	-
di altri residenti .....	-	-	-	-	-	-	-	-	-	-
del Resto del mondo .....	-	-	-	-	-	1.128	1.590	1.462	1.502	1.841
<b>Prestiti a medio/lungo termine</b> .....	<b>4.442</b>	<b>4.523</b>	<b>4.601</b>	<b>4.722</b>	<b>4.677</b>	<b>12.933</b>	<b>13.975</b>	<b>13.948</b>	<b>14.860</b>	<b>16.230</b>
di IFM .....	-	-	-	-	-	3.016	3.803	4.079	4.893	5.838
di altre Società finanziarie .....	4.442	4.523	4.601	4.722	4.677	700	704	819	704	1.024
di Amm. pubbliche .....	-	-	-	-	-	366	366	366	366	366
di altri residenti .....	-	-	-	-	-	-	-	-	-	-
del Resto del mondo .....	-	-	-	-	-	8.851	9.102	8.684	8.897	9.003
<b>Azioni e altre partecipazioni</b> .....	<b>108.997</b>	<b>113.181</b>	<b>110.605</b>	<b>113.861</b>	<b>118.240</b>	<b>140.689</b>	<b>145.015</b>	<b>139.494</b>	<b>144.917</b>	<b>147.085</b>
emesse da residenti .....	66.118	66.848	65.011	67.191	71.246	140.689	145.015	139.494	144.917	147.085
di cui: azioni quotate .....	5.684	6.157	6.252	7.011	9.059	36.392	44.399	43.928	40.961	51.714
emesse dal Resto del mondo .....	42.879	46.333	45.594	46.670	46.994	-	-	-	-	-
<b>Quote di fondi comuni</b> .....	<b>293.427</b>	<b>300.593</b>	<b>296.728</b>	<b>302.338</b>	<b>307.605</b>	-	-	-	-	-
emesse da residenti .....	39.728	40.272	40.703	68.080	69.327	-	-	-	-	-
emesse dal Resto del mondo .....	253.699	260.321	256.024	234.258	238.278	-	-	-	-	-
<b>Riserve assicurative e garanzie standard</b>	<b>5.078</b>	<b>4.637</b>	<b>5.260</b>	<b>5.245</b>	<b>5.419</b>	<b>805.961</b>	<b>811.786</b>	<b>804.673</b>	<b>828.571</b>	<b>839.164</b>
Riserve ramo vita e fondi pensione .....	-	-	-	-	-	714.637	720.271	713.417	736.863	746.098
Altre riserve .....	5.078	4.637	5.260	5.245	5.419	91.324	91.515	91.256	91.708	93.066
<b>Altri conti attivi e passivi</b> .....	<b>12.979</b>	<b>12.627</b>	<b>12.096</b>	<b>12.209</b>	<b>11.566</b>	<b>8.052</b>	<b>6.985</b>	<b>7.038</b>	<b>6.979</b>	<b>7.162</b>
Crediti commerciali .....	1.986	1.986	1.986	1.986	1.986	3.163	3.163	3.163	3.163	3.163
Altri .....	10.993	10.641	10.110	10.223	9.580	4.889	3.823	3.876	3.817	3.999
<b>Totale</b> .....	<b>954.469</b>	<b>970.632</b>	<b>959.005</b>	<b>993.596</b>	<b>1.005.154</b>	<b>989.511</b>	<b>1.000.723</b>	<b>989.323</b>	<b>1.019.548</b>	<b>1.032.820</b>

## Imprese di assicurazione

(flussi in milioni di euro)

Strumenti finanziari	ATTIVITÀ					PASSIVITÀ				
	2023 IV trim	2024 I trim	2024 II trim	2024 III trim	2024 IV trim	2023 IV trim	2024 I trim	2024 II trim	2024 III trim	2024 IV trim
<b>Oro monetario e DSP</b> .....	-	-	-	-	-	-	-	-	-	-
<b>Biglietti, monete e depositi a vista</b> .....	<b>-1.699</b>	<b>1.771</b>	<b>-689</b>	<b>409</b>	<b>217</b>	-	-	-	-	-
presso IFM .....	-1.496	1.971	-1.080	440	529	-	-	-	-	-
presso altri residenti .....	-14	-27	-6	7	213	-	-	-	-	-
presso Resto del mondo .....	-189	-173	398	-38	-525	-	-	-	-	-
<b>Altri depositi</b> .....	<b>-199</b>	<b>230</b>	<b>-143</b>	<b>68</b>	<b>-56</b>	-	-	-	-	-
presso IFM .....	-54	105	-97	49	-34	-	-	-	-	-
presso altri residenti .....	-	-	-	-	-	-	-	-	-	-
presso Resto del mondo .....	-145	125	-46	20	-22	-	-	-	-	-
<b>Titoli a breve termine</b> .....	<b>3.791</b>	<b>-3.046</b>	<b>-2.271</b>	<b>1.451</b>	<b>352</b>	<b>-5</b>	<b>2</b>	<b>2</b>	<b>197</b>	<b>99</b>
emessi dalle Amm. pubbliche .....	2.146	-2.211	-805	-896	1.467	-	-	-	-	-
emessi da altri residenti .....	..	..	..	..	100	-5	2	2	197	99
emessi dal Resto del mondo .....	1.645	-835	-1.466	2.347	-1.214	-	-	-	-	-
<b>Titoli a medio/lungo termine</b> .....	<b>-3.621</b>	<b>5.084</b>	<b>6.325</b>	<b>5.691</b>	<b>3.607</b>	<b>-114</b>	<b>1.352</b>	<b>-30</b>	<b>-1.789</b>	<b>682</b>
emessi da IFM .....	-1.246	62	2.057	189	439	-	-	-	-	-
emessi dalle Amm. centrali: CCT .....	-20	-267	124	267	-1.051	-	-	-	-	-
emessi dalle Amm. centrali: altri .....	-2.545	-1.761	1.739	-316	-10	-	-	-	-	-
emessi dalle Amm. locali .....	12	-3	-18	7	-5	-	-	-	-	-
emessi da altri residenti .....	-422	-64	-213	77	-519	-114	1.352	-30	-1.789	682
emessi dal Resto del mondo .....	600	7.117	2.635	5.468	4.754	-	-	-	-	-
<b>Derivati e stock option di dipendenti</b> .....	<b>-51</b>	<b>59</b>	<b>11</b>	<b>-40</b>	<b>146</b>	..	..	..	..	..
<b>Prestiti a breve termine</b> .....	<b>-239</b>	<b>581</b>	<b>-72</b>	<b>-106</b>	<b>84</b>	<b>-135</b>	<b>976</b>	<b>-112</b>	<b>-53</b>	<b>13</b>
di IFM .....	-	-	-	-	-	113	390	-2	27	-106
di altre Società finanziarie .....	-239	581	-72	-106	84	-235	581	-72	-108	76
di Amm. pubbliche .....	-	-	-	-	-	-	-	-	-	-
di altri residenti .....	-	-	-	-	-	-	-	-	-	-
del Resto del mondo .....	-	-	-	-	-	-13	5	-39	28	43
<b>Prestiti a medio/lungo termine</b> .....	<b>-508</b>	<b>82</b>	<b>77</b>	<b>120</b>	<b>169</b>	<b>105</b>	<b>747</b>	<b>230</b>	<b>1.046</b>	<b>1.302</b>
di IFM .....	-	-	-	-	-	430	498	566	814	945
di altre Società finanziarie .....	-508	82	77	120	169	-530	4	81	18	291
di Amm. pubbliche .....	-	-	-	-	-	..	..	..	..	..
di altri residenti .....	-	-	-	-	-	-	-	-	-	-
del Resto del mondo .....	-	-	-	-	-	205	245	-417	214	67
<b>Azioni e altre partecipazioni</b> .....	<b>-266</b>	<b>2.247</b>	<b>-2.473</b>	<b>1.915</b>	<b>1.989</b>	<b>3.841</b>	<b>338</b>	<b>-2.620</b>	<b>-464</b>	<b>566</b>
emesse da residenti .....	1.263	-52	-1.900	1.041	2.049	3.841	338	-2.620	-464	566
di cui: azioni quotate .....	145	103	179	533	1.877	..	..	226	6	..
emesse dal Resto del mondo .....	-1.529	2.299	-573	874	-60	-	-	-	-	-
<b>Quote di fondi comuni</b> .....	<b>875</b>	<b>-3.632</b>	<b>-7.318</b>	<b>-1.609</b>	<b>852</b>	-	-	-	-	-
emesse da residenti .....	-1.815	316	638	1.941	928	-	-	-	-	-
emesse dal Resto del mondo .....	2.690	-3.948	-7.956	-3.550	-76	-	-	-	-	-
<b>Riserve assicurative e garanzie standard</b>	<b>154</b>	<b>-445</b>	<b>622</b>	<b>-9</b>	<b>163</b>	<b>-6.101</b>	<b>-7.963</b>	<b>-4.117</b>	<b>279</b>	<b>1.635</b>
Riserve ramo vita e fondi pensione .....	-	-	-	-	-	-10.089	-7.167	-3.530	-180	1.986
Altre riserve .....	154	-445	622	-9	163	3.988	-796	-587	459	-351
<b>Altri conti attivi e passivi</b> .....	<b>2.455</b>	<b>-362</b>	<b>-539</b>	<b>139</b>	<b>-695</b>	<b>628</b>	<b>-1.168</b>	<b>46</b>	<b>-49</b>	<b>160</b>
Crediti commerciali .....	17	..	..	..	..	-95	..	..	..	..
Altri .....	2.438	-362	-539	139	-695	722	-1.168	46	-49	160
<b>Totale</b> .....	<b>691</b>	<b>2.570</b>	<b>-6.469</b>	<b>8.029</b>	<b>6.830</b>	<b>-1.781</b>	<b>-5.717</b>	<b>-6.602</b>	<b>-833</b>	<b>4.457</b>

## Fondi pensione

(consistenze in milioni di euro)

Strumenti finanziari	ATTIVITÀ					PASSIVITÀ				
	2023 IV trim	2024 I trim	2024 II trim	2024 III trim	2024 IV trim	2023 IV trim	2024 I trim	2024 II trim	2024 III trim	2024 IV trim
<b>Oro monetario e DSP</b> .....	-	-	-	-	-	-	-	-	-	-
<b>Biglietti, monete e depositi a vista</b> .....	<b>6.556</b>	<b>6.381</b>	<b>6.903</b>	<b>7.120</b>	<b>7.349</b>	-	-	-	-	-
presso IFM .....	6.556	6.381	6.903	7.120	7.349	-	-	-	-	-
presso altri residenti .....	..	..	..	..	..	-	-	-	-	-
presso Resto del mondo .....	..	..	..	..	..	-	-	-	-	-
<b>Altri depositi</b> .....	<b>104</b>	<b>25</b>	<b>32</b>	<b>20</b>	<b>10</b>	-	-	-	-	-
presso IFM .....	104	25	32	20	10	-	-	-	-	-
presso altri residenti .....	-	-	-	-	-	-	-	-	-	-
presso Resto del mondo .....	..	..	..	..	..	-	-	-	-	-
<b>Titoli a breve termine</b> .....	<b>6.178</b>	<b>6.081</b>	<b>5.943</b>	<b>6.904</b>	<b>6.737</b>	-	-	-	-	-
emessi dalle Amm. pubbliche .....	3.083	2.926	3.258	3.545	3.868	-	-	-	-	-
emessi da altri residenti .....	..	..	..	..	..	-	-	-	-	-
emessi dal Resto del mondo .....	3.096	3.155	2.684	3.359	2.869	-	-	-	-	-
<b>Titoli a medio/lungo termine</b> .....	<b>68.140</b>	<b>70.203</b>	<b>69.248</b>	<b>72.019</b>	<b>72.392</b>	-	-	-	-	-
emessi da IFM .....	838	855	907	924	959	-	-	-	-	-
emessi dalle Amm. centrali:CCT .....	301	316	450	409	303	-	-	-	-	-
emessi dalle Amm. centrali: altri .....	11.374	12.297	12.548	12.808	13.157	-	-	-	-	-
emessi dalle Amm. locali .....	..	..	..	..	..	-	-	-	-	-
emessi da altri residenti .....	828	888	899	936	943	-	-	-	-	-
emessi dal Resto del mondo .....	54.800	55.847	54.445	56.943	57.030	-	-	-	-	-
<b>Derivati e stock option di dipendenti</b> .....	..	..	..	..	..	..	..	..	..	..
<b>Prestiti a breve termine</b> .....	..	..	..	..	..	<b>48</b>	<b>12</b>	<b>16</b>	<b>95</b>	<b>12</b>
di IFM .....	-	-	-	-	-	48	12	16	95	12
di altre Società finanziarie .....	..	..	..	..	..	-	-	-	-	-
di Amm. pubbliche .....	-	-	-	-	-	-	-	-	-	-
di altri residenti .....	-	-	-	-	-	-	-	-	-	-
del Resto del mondo .....	-	-	-	-	-	..	..	..	..	..
<b>Prestiti a medio/lungo termine</b> .....	..	..	..	..	..	<b>1</b>	<b>1</b>	<b>1</b>	<b>2</b>	<b>2</b>
di IFM .....	-	-	-	-	-	1	1	1	2	2
di altre Società finanziarie .....	..	..	..	..	..	-	-	-	-	-
di Amm. pubbliche .....	-	-	-	-	-	-	-	-	-	-
di altri residenti .....	-	-	-	-	-	-	-	-	-	-
del Resto del mondo .....	-	-	-	-	-	-	-	-	-	-
<b>Azioni e altre partecipazioni</b> .....	<b>35.327</b>	<b>38.949</b>	<b>37.294</b>	<b>37.855</b>	<b>39.445</b>	-	-	-	-	-
emesse da residenti .....	1.815	1.973	1.970	1.996	2.018	-	-	-	-	-
di cui: azioni quotate .....	1.172	1.345	1.297	1.329	1.356	-	-	-	-	-
emesse dal Resto del mondo .....	33.512	36.976	35.325	35.859	37.426	-	-	-	-	-
<b>Quote di fondi comuni</b> .....	<b>23.177</b>	<b>24.170</b>	<b>24.372</b>	<b>25.186</b>	<b>25.657</b>	-	-	-	-	-
emesse da residenti .....	4.127	4.045	5.624	5.754	5.857	-	-	-	-	-
emesse dal Resto del mondo .....	19.050	20.125	18.748	19.432	19.800	-	-	-	-	-
<b>Riserve assicurative e garanzie standard</b>	<b>31.352</b>	<b>31.495</b>	<b>31.357</b>	<b>31.333</b>	<b>31.472</b>	<b>166.628</b>	<b>171.270</b>	<b>173.366</b>	<b>178.131</b>	<b>180.547</b>
Riserve ramo vita e fondi pensione .....	-	-	-	-	-	166.628	171.270	173.366	178.131	180.547
Altre riserve .....	31.352	31.495	31.357	31.333	31.472	-	-	-	-	-
<b>Altri conti attivi e passivi</b> .....	..	..	..	..	..	..	..	..	..	..
Crediti commerciali .....	-	-	-	-	-	-	-	-	-	-
Altri .....	..	..	..	..	..	..	..	..	..	..
<b>Totale</b> .....	<b>170.834</b>	<b>177.305</b>	<b>175.149</b>	<b>180.439</b>	<b>183.060</b>	<b>166.677</b>	<b>171.284</b>	<b>173.383</b>	<b>178.228</b>	<b>180.561</b>

## Fondi pensione

(flussi in milioni di euro)

Strumenti finanziari	ATTIVITÀ					PASSIVITÀ				
	2023 IV trim	2024 I trim	2024 II trim	2024 III trim	2024 IV trim	2023 IV trim	2024 I trim	2024 II trim	2024 III trim	2024 IV trim
<b>Oro monetario e DSP</b> .....	-	-	-	-	-	-	-	-	-	-
<b>Biglietti, monete e depositi a vista</b> .....	<b>808</b>	<b>-175</b>	<b>522</b>	<b>217</b>	<b>228</b>	-	-	-	-	-
presso IFM .....	808	-175	522	217	228	-	-	-	-	-
presso altri residenti .....	..	..	..	..	..	-	-	-	-	-
presso Resto del mondo .....	..	..	..	..	..	-	-	-	-	-
<b>Altri depositi</b> .....	<b>-8</b>	<b>-79</b>	<b>7</b>	<b>-11</b>	<b>-10</b>	-	-	-	-	-
presso IFM .....	-8	-79	7	-11	-10	-	-	-	-	-
presso altri residenti .....	-	-	-	-	-	-	-	-	-	-
presso Resto del mondo .....	..	..	..	..	..	-	-	-	-	-
<b>Titoli a breve termine</b> .....	<b>879</b>	<b>-135</b>	<b>75</b>	<b>985</b>	<b>-148</b>	-	-	-	-	-
emessi dalle Amm. pubbliche .....	221	-165	324	275	313	-	-	-	-	-
emessi da altri residenti .....	..	..	..	..	..	-	-	-	-	-
emessi dal Resto del mondo .....	658	30	-249	710	-461	-	-	-	-	-
<b>Titoli a medio/lungo termine</b> .....	<b>783</b>	<b>2.923</b>	<b>398</b>	<b>1.566</b>	<b>156</b>	-	-	-	-	-
emessi da IFM .....	30	14	52	8	38	-	-	-	-	-
emessi dalle Amm. centrali: CCT .....	-88	16	134	-41	-106	-	-	-	-	-
emessi dalle Amm. centrali: altri .....	428	869	330	30	478	-	-	-	-	-
emessi dalle Amm. locali .....	..	..	..	..	..	-	-	-	-	-
emessi da altri residenti .....	46	57	11	27	9	-	-	-	-	-
emessi dal Resto del mondo .....	367	1.967	-130	1.543	-263	-	-	-	-	-
<b>Derivati e stock option di dipendenti</b> .....	..	..	..	..	..	..	..	..	..	..
<b>Prestiti a breve termine</b> .....	..	..	..	..	..	<b>10</b>	<b>-35</b>	<b>4</b>	<b>79</b>	<b>-83</b>
di IFM .....	-	-	-	-	-	10	-35	4	79	-83
di altre Società finanziarie .....	..	..	..	..	..	-	-	-	-	-
di Amm. pubbliche .....	-	-	-	-	-	-	-	-	-	-
di altri residenti .....	-	-	-	-	-	-	-	-	-	-
del Resto del mondo .....	-	-	-	-	-	..	..	..	..	..
<b>Prestiti a medio/lungo termine</b> .....	..	..	..	..	..	<b>-1</b>	..	..	<b>1</b>	..
di IFM .....	-	-	-	-	-	-1	..	..	1	..
di altre Società finanziarie .....	..	..	..	..	..	-	-	-	-	-
di Amm. pubbliche .....	-	-	-	-	-	-	-	-	-	-
di altri residenti .....	-	-	-	-	-	-	-	-	-	-
del Resto del mondo .....	-	-	-	-	-	-	-	-	-	-
<b>Azioni e altre partecipazioni</b> .....	<b>175</b>	<b>984</b>	<b>-1.618</b>	<b>302</b>	<b>-169</b>	-	-	-	-	-
emesse da residenti .....	31	119	-25	-7	-2	-	-	-	-	-
di cui: azioni quotate .....	31	121	-20	1	14	-	-	-	-	-
emesse dal Resto del mondo .....	144	865	-1.592	309	-168	-	-	-	-	-
<b>Quote di fondi comuni</b> .....	<b>189</b>	<b>257</b>	<b>-228</b>	<b>175</b>	<b>155</b>	-	-	-	-	-
emesse da residenti .....	197	77	1.067	81	-92	-	-	-	-	-
emesse dal Resto del mondo .....	-8	180	-1.295	94	247	-	-	-	-	-
<b>Riserve assicurative e garanzie standard</b>	<b>185</b>	<b>-6</b>	<b>-236</b>	<b>-161</b>	<b>-132</b>	<b>1.782</b>	<b>1.586</b>	<b>1.615</b>	<b>1.639</b>	<b>1.336</b>
Riserve ramo vita e fondi pensione .....	-	-	-	-	-	1.782	1.586	1.615	1.639	1.336
Altre riserve .....	185	-6	-236	-161	-132	-	-	-	-	-
<b>Altri conti attivi e passivi</b> .....	..	..	..	..	..	..	..	..	..	..
Crediti commerciali .....	-	-	-	-	-	-	-	-	-	-
Altri .....	..	..	..	..	..	..	..	..	..	..
<b>Totale</b> .....	<b>3.012</b>	<b>3.768</b>	<b>-1.080</b>	<b>3.073</b>	<b>80</b>	<b>1.791</b>	<b>1.550</b>	<b>1.619</b>	<b>1.719</b>	<b>1.252</b>

## Amministrazioni centrali

(consistenze in milioni di euro)

Strumenti finanziari	ATTIVITÀ					PASSIVITÀ				
	2023 IV trim	2024 I trim	2024 II trim	2024 III trim	2024 IV trim	2023 IV trim	2024 I trim	2024 II trim	2024 III trim	2024 IV trim
<b>Oro monetario e DSP</b> .....	-	-	-	-	-	-	-	-	-	-
<b>Biglietti, monete e depositi a vista</b> .....	<b>59.896</b>	<b>55.024</b>	<b>62.762</b>	<b>57.416</b>	<b>46.452</b>	<b>161.380</b>	<b>158.622</b>	<b>155.511</b>	<b>156.470</b>	<b>149.157</b>
presso IFM .....	46.420	38.054	38.178	35.950	28.415	-	-	-	-	-
presso altri residenti .....	8.526	13.670	14.584	14.466	9.936	161.380	158.622	155.511	156.470	149.157
presso Resto del mondo .....	4.950	3.300	10.000	7.000	8.100	-	-	-	-	-
<b>Altri depositi</b> .....	<b>10.781</b>	<b>9.870</b>	<b>11.696</b>	<b>13.825</b>	<b>13.108</b>	<b>48.346</b>	<b>45.151</b>	<b>44.167</b>	<b>43.541</b>	<b>40.933</b>
presso IFM .....	10.781	9.870	11.696	12.195	10.778	-	-	-	-	-
presso altri residenti .....	-	-	-	-	-	48.346	45.151	44.167	43.541	40.933
presso Resto del mondo .....	..	..	..	1.631	2.330	-	-	-	-	-
<b>Titoli a breve termine</b> .....	<b>982</b>	<b>917</b>	<b>911</b>	<b>897</b>	<b>980</b>	<b>120.248</b>	<b>123.386</b>	<b>130.825</b>	<b>128.449</b>	<b>129.973</b>
emessi dalle Amm. pubbliche .....	982	917	911	897	980	120.248	123.386	130.825	128.449	129.973
emessi da altri residenti .....	-	-	-	-	-	-	-	-	-	-
emessi dal Resto del mondo .....	-	-	-	-	-	-	-	-	-	-
<b>Titoli a medio/lungo termine</b> .....	<b>66.180</b>	<b>67.985</b>	<b>69.284</b>	<b>70.663</b>	<b>70.914</b>	<b>2.285.353</b>	<b>2.322.136</b>	<b>2.335.357</b>	<b>2.418.474</b>	<b>2.427.118</b>
emessi da IFM .....	1.025	936	937	879	955	-	-	-	-	-
emessi dalle Amm. centrali: CCT .....	1.132	904	1.155	1.180	1.235	141.677	132.706	137.251	143.666	137.567
emessi dalle Amm. centrali: altri .....	58.668	59.376	60.337	60.104	60.442	2.143.675	2.189.430	2.198.106	2.274.808	2.289.550
emessi dalle Amm. locali .....	..	..	..	..	..	-	-	-	-	-
emessi da altri residenti .....	2.760	2.923	3.030	3.446	2.980	-	-	-	-	-
emessi dal Resto del mondo .....	2.595	3.846	3.825	5.054	5.301	-	-	-	-	-
<b>Derivati e stock option di dipendenti</b> .....	<b>1.877</b>	<b>934</b>	<b>2.669</b>	<b>..</b>	<b>..</b>	<b>901</b>	<b>815</b>	<b>738</b>	<b>1.343</b>	<b>1.468</b>
<b>Prestiti a breve termine</b> .....	<b>..</b>	<b>..</b>	<b>..</b>	<b>..</b>	<b>..</b>	<b>34.175</b>	<b>37.063</b>	<b>38.813</b>	<b>36.476</b>	<b>32.660</b>
di IFM .....	-	-	-	-	-	4.300	3.239	3.520	2.804	2.823
di altre Società finanziarie .....	-	-	-	-	-	29.486	33.567	35.215	33.672	29.837
di Amm. pubbliche .....	..	..	..	..	..	-	-	-	-	-
di altri residenti .....	-	-	-	-	-	-	-	-	-	-
del Resto del mondo .....	-	-	-	-	-	389	258	77	..	..
<b>Prestiti a medio/lungo termine</b> .....	<b>111.511</b>	<b>111.221</b>	<b>110.649</b>	<b>110.372</b>	<b>108.864</b>	<b>186.243</b>	<b>185.095</b>	<b>187.079</b>	<b>193.211</b>	<b>199.750</b>
di IFM .....	-	-	-	-	-	38.441	38.226	38.186	38.048	37.937
di altre Società finanziarie .....	-	-	-	-	-	2.080	2.030	2.049	2.081	2.047
di Amm. pubbliche .....	111.511	111.221	110.649	110.372	108.864	444	494	468	469	444
di altri residenti .....	-	-	-	-	-	8.847	9.490	10.387	9.481	10.328
del Resto del mondo .....	-	-	-	-	-	136.431	134.853	135.989	143.131	148.994
<b>Azioni e altre partecipazioni</b> .....	<b>133.910</b>	<b>134.740</b>	<b>135.420</b>	<b>138.773</b>	<b>140.047</b>	<b>4.561</b>	<b>4.561</b>	<b>4.561</b>	<b>4.561</b>	<b>4.561</b>
emesse da residenti .....	118.890	119.690	120.320	123.616	124.853	4.561	4.561	4.561	4.561	4.561
di cui: azioni quotate .....	27.592	28.617	27.400	29.307	29.290	-	-	-	-	-
emesse dal Resto del mondo .....	15.020	15.050	15.100	15.156	15.194	-	-	-	-	-
<b>Quote di fondi comuni</b> .....	<b>192</b>	<b>231</b>	<b>269</b>	<b>308</b>	<b>347</b>	<b>-</b>	<b>-</b>	<b>-</b>	<b>-</b>	<b>-</b>
emesse da residenti .....	188	227	266	304	343	-	-	-	-	-
emesse dal Resto del mondo .....	4	4	4	4	4	-	-	-	-	-
<b>Riserve assicurative e garanzie standard</b> .....	<b>..</b>	<b>..</b>	<b>..</b>	<b>..</b>	<b>..</b>	<b>21.605</b>	<b>21.771</b>	<b>22.103</b>	<b>22.209</b>	<b>21.567</b>
Riserve ramo vita e fondi pensione .....	-	-	-	-	-	-	-	-	-	-
Altre riserve .....	..	..	..	..	..	21.605	21.771	22.103	22.209	21.567
<b>Altri conti attivi e passivi</b> .....	<b>76.633</b>	<b>67.974</b>	<b>68.832</b>	<b>69.200</b>	<b>69.874</b>	<b>214.390</b>	<b>197.183</b>	<b>173.113</b>	<b>175.629</b>	<b>171.472</b>
Crediti commerciali .....	-	-	-	-	-	6.447	6.229	6.807	6.195	7.432
Altri .....	76.633	67.974	68.832	69.200	69.874	207.943	190.954	166.306	169.434	164.040
<b>Totale</b> .....	<b>461.962</b>	<b>448.896</b>	<b>462.492</b>	<b>461.455</b>	<b>450.586</b>	<b>3.077.202</b>	<b>3.095.783</b>	<b>3.092.268</b>	<b>3.180.362</b>	<b>3.178.658</b>

## Amministrazioni centrali

(flussi in milioni di euro)

Strumenti finanziari	ATTIVITÀ					PASSIVITÀ				
	2023 IV trim	2024 I trim	2024 II trim	2024 III trim	2024 IV trim	2023 IV trim	2024 I trim	2024 II trim	2024 III trim	2024 IV trim
<b>Oro monetario e DSP</b> .....	-	-	-	-	-	-	-	-	-	-
<b>Biglietti, monete e depositi a vista</b> .....	<b>6.947</b>	<b>-4.888</b>	<b>7.730</b>	<b>-5.309</b>	<b>-11.676</b>	<b>-3.770</b>	<b>-2.759</b>	<b>-3.110</b>	<b>958</b>	<b>-7.312</b>
presso IFM .....	9.730	-8.381	115	-2.191	-8.246	-	-	-	-	-
presso altri residenti .....	-4.733	5.144	915	-118	-4.530	-3.770	-2.759	-3.110	958	-7.312
presso Resto del mondo .....	1.950	-1.650	6.700	-3.000	1.100	-	-	-	-	-
<b>Altri depositi</b> .....	<b>3.550</b>	<b>-911</b>	<b>1.826</b>	<b>2.130</b>	<b>-718</b>	<b>-1.808</b>	<b>-3.195</b>	<b>-984</b>	<b>-626</b>	<b>-2.608</b>
presso IFM .....	3.550	-911	1.826	499	-1.417	-	-	-	-	-
presso altri residenti .....	-	-	-	-	-	-1.808	-3.195	-984	-626	-2.608
presso Resto del mondo .....	..	..	..	1.631	699	-	-	-	-	-
<b>Titoli a breve termine</b> .....	<b>-299</b>	<b>-65</b>	<b>-7</b>	<b>-14</b>	<b>83</b>	<b>693</b>	<b>3.299</b>	<b>7.447</b>	<b>-2.628</b>	<b>1.403</b>
emessi dalle Amm. pubbliche .....	-299	-65	-7	-14	83	693	3.299	7.447	-2.628	1.403
emessi da altri residenti .....	-	-	-	-	-	-	-	-	-	-
emessi dal Resto del mondo .....	-	-	-	-	-	-	-	-	-	-
<b>Titoli a medio/lungo termine</b> .....	<b>4.989</b>	<b>1.814</b>	<b>1.361</b>	<b>1.283</b>	<b>236</b>	<b>12.694</b>	<b>37.463</b>	<b>50.214</b>	<b>6.919</b>	<b>11.538</b>
emessi da IFM .....	50	-90	51	-73	72	-	-	-	-	-
emessi dalle Amm. centrali: CCT .....	175	-228	251	25	55	-4.665	-8.959	5.114	5.924	-5.997
emessi dalle Amm. centrali: altri .....	4.827	708	961	-233	338	17.359	46.422	45.099	996	17.536
emessi dalle Amm. locali .....	..	..	..	..	..	-	-	-	-	-
emessi da altri residenti .....	38	163	107	416	-465	-	-	-	-	-
emessi dal Resto del mondo .....	-101	1.262	-10	1.148	236	-	-	-	-	-
<b>Derivati e stock option di dipendenti</b> .....	<b>-470</b>	<b>-209</b>	<b>87</b>	<b>-134</b>	<b>-358</b>	<b>-71</b>	<b>..</b>	<b>..</b>	<b>..</b>	<b>2.016</b>
<b>Prestiti a breve termine</b> .....	<b>..</b>	<b>..</b>	<b>..</b>	<b>..</b>	<b>..</b>	<b>-4.244</b>	<b>2.888</b>	<b>1.750</b>	<b>-2.337</b>	<b>-3.817</b>
di IFM .....	-	-	-	-	-	994	-1.061	281	-716	19
di altre Società finanziarie .....	-	-	-	-	-	-566	4.081	1.649	-1.543	-3.836
di Amm. pubbliche .....	..	..	..	..	..	-	-	-	-	-
di altri residenti .....	-	-	-	-	-	-	-	-	-	-
del Resto del mondo .....	-	-	-	-	-	-4.672	-131	-180	-77	..
<b>Prestiti a medio/lungo termine</b> .....	<b>-2.658</b>	<b>-290</b>	<b>-573</b>	<b>-277</b>	<b>-1.517</b>	<b>22.260</b>	<b>-1.148</b>	<b>1.985</b>	<b>6.132</b>	<b>6.539</b>
di IFM .....	-	-	-	-	-	-206	-214	-40	-138	-111
di altre Società finanziarie .....	-	-	-	-	-	41	-50	18	33	-35
di Amm. pubbliche .....	-2.658	-290	-573	-277	-1.517	-47	50	-26	1	-26
di altri residenti .....	-	-	-	-	-	36	644	897	-906	847
del Resto del mondo .....	-	-	-	-	-	22.436	-1.578	1.136	7.142	5.863
<b>Azioni e altre partecipazioni</b> .....	<b>-1.008</b>	<b>-201</b>	<b>-2.143</b>	<b>1.442</b>	<b>-887</b>	<b>..</b>	<b>..</b>	<b>..</b>	<b>..</b>	<b>..</b>
emesse da residenti .....	-992	-231	-2.193	1.386	-926	..	..	..	..	..
di cui: azioni quotate .....	-917	..	-2.020	..	-1.087	-	-	-	-	-
emesse dal Resto del mondo .....	-16	30	50	56	38	-	-	-	-	-
<b>Quote di fondi comuni</b> .....	<b>30</b>	<b>39</b>	<b>39</b>	<b>39</b>	<b>39</b>	<b>-</b>	<b>-</b>	<b>-</b>	<b>-</b>	<b>-</b>
emesse da residenti .....	30	39	39	39	39	-	-	-	-	-
emesse dal Resto del mondo .....	..	..	..	..	..	-	-	-	-	-
<b>Riserve assicurative e garanzie standard</b>	<b>..</b>	<b>..</b>	<b>..</b>	<b>..</b>	<b>..</b>	<b>185</b>	<b>166</b>	<b>332</b>	<b>105</b>	<b>-641</b>
Riserve ramo vita e fondi pensione .....	-	-	-	-	-	-	-	-	-	-
Altre riserve .....	..	..	..	..	..	185	166	332	105	-641
<b>Altri conti attivi e passivi</b> .....	<b>5.347</b>	<b>-8.658</b>	<b>858</b>	<b>368</b>	<b>674</b>	<b>36.356</b>	<b>-17.207</b>	<b>-24.070</b>	<b>2.516</b>	<b>-4.157</b>
Crediti commerciali .....	-	-	-	-	-	2.741	-218	578	-612	1.237
Altri .....	5.347	-8.658	858	368	674	33.615	-16.989	-24.648	3.128	-5.394
<b>Totale</b> .....	<b>16.428</b>	<b>-13.368</b>	<b>9.177</b>	<b>-471</b>	<b>-14.125</b>	<b>62.295</b>	<b>19.507</b>	<b>33.564</b>	<b>11.040</b>	<b>2.961</b>

## Amministrazioni locali

(consistenze in milioni di euro)

Strumenti finanziari	ATTIVITÀ					PASSIVITÀ				
	2023 IV trim	2024 I trim	2024 II trim	2024 III trim	2024 IV trim	2023 IV trim	2024 I trim	2024 II trim	2024 III trim	2024 IV trim
<b>Oro monetario e DSP</b> .....	-	-	-	-	-	-	-	-	-	-
<b>Biglietti, monete e depositi a vista</b> .....	<b>17.687</b>	<b>16.921</b>	<b>17.127</b>	<b>17.053</b>	<b>18.167</b>	-	-	-	-	-
presso IFM .....	17.687	16.921	17.127	17.053	18.167	-	-	-	-	-
presso altri residenti .....	..	..	..	..	..	-	-	-	-	-
presso Resto del mondo .....	..	..	..	..	..	-	-	-	-	-
<b>Altri depositi</b> .....	<b>4.399</b>	<b>4.994</b>	<b>4.769</b>	<b>4.764</b>	<b>4.514</b>	-	-	-	-	-
presso IFM .....	4.399	4.994	4.769	4.764	4.514	-	-	-	-	-
presso altri residenti .....	-	-	-	-	-	-	-	-	-	-
presso Resto del mondo .....	..	..	..	..	..	-	-	-	-	-
<b>Titoli a breve termine</b> .....	<b>36</b>	<b>85</b>	<b>117</b>	<b>189</b>	<b>85</b>	..	..	..	..	..
emessi dalle Amm. pubbliche .....	36	85	117	189	85	..	..	..	..	..
emessi da altri residenti .....	-	-	-	-	-	-	-	-	-	-
emessi dal Resto del mondo .....	-	-	-	-	-	-	-	-	-	-
<b>Titoli a medio/lungo termine</b> .....	<b>2.805</b>	<b>2.945</b>	<b>2.801</b>	<b>2.845</b>	<b>2.757</b>	<b>9.076</b>	<b>8.999</b>	<b>8.651</b>	<b>8.555</b>	<b>8.229</b>
emessi da IFM .....	180	180	180	180	180	-	-	-	-	-
emessi dalle Amm. centrali: CCT .....	168	154	152	154	24	-	-	-	-	-
emessi dalle Amm. centrali: altri .....	2.134	2.262	2.115	2.153	2.210	-	-	-	-	-
emessi dalle Amm. locali .....	..	..	..	..	..	9.076	8.999	8.651	8.555	8.229
emessi da altri residenti .....	127	121	117	124	150	-	-	-	-	-
emessi dal Resto del mondo .....	197	227	236	234	194	-	-	-	-	-
<b>Derivati e stock option di dipendenti</b> .....	..	..	..	..	..	<b>151</b>	<b>139</b>	<b>104</b>	<b>140</b>	<b>133</b>
<b>Prestiti a breve termine</b> .....	-	-	-	-	-	<b>3.533</b>	<b>3.321</b>	<b>3.401</b>	<b>3.303</b>	<b>3.363</b>
di IFM .....	-	-	-	-	-	2.962	2.770	2.786	2.702	2.810
di altre Società finanziarie .....	-	-	-	-	-	571	551	615	601	553
di Amm. pubbliche .....	-	-	-	-	-	-	-	-	-	-
di altri residenti .....	-	-	-	-	-	-	-	-	-	-
del Resto del mondo .....	-	-	-	-	-	-	-	-	-	-
<b>Prestiti a medio/lungo termine</b> .....	<b>9.766</b>	<b>9.764</b>	<b>9.738</b>	<b>9.754</b>	<b>9.533</b>	<b>100.735</b>	<b>100.622</b>	<b>100.039</b>	<b>99.757</b>	<b>98.676</b>
di IFM .....	-	-	-	-	-	58.152	58.349	58.205	58.008	57.272
di altre Società finanziarie .....	-	-	-	-	-	11.364	11.185	11.216	11.081	11.081
di Amm. pubbliche .....	9.766	9.764	9.738	9.754	9.533	27.910	27.801	27.353	27.440	27.179
di altri residenti .....	-	-	-	-	-	-	-	-	-	-
del Resto del mondo .....	-	-	-	-	-	3.308	3.287	3.264	3.228	3.144
<b>Azioni e altre partecipazioni</b> .....	<b>13.232</b>	<b>13.224</b>	<b>13.261</b>	<b>13.261</b>	<b>13.460</b>	..	..	..	..	..
emesse da residenti .....	13.156	13.154	13.187	13.188	13.387	..	..	..	..	..
di cui: azioni quotate .....	3.595	3.286	3.590	3.946	4.049	-	-	-	-	-
emesse dal Resto del mondo .....	77	69	74	73	73	-	-	-	-	-
<b>Quote di fondi comuni</b> .....	<b>112</b>	<b>114</b>	<b>107</b>	<b>101</b>	<b>104</b>	-	-	-	-	-
emesse da residenti .....	62	62	62	62	62	-	-	-	-	-
emesse dal Resto del mondo .....	50	52	44	38	42	-	-	-	-	-
<b>Riserve assicurative e garanzie standard</b>	<b>1.199</b>	<b>1.200</b>	<b>1.198</b>	<b>1.208</b>	<b>1.232</b>	-	-	-	-	-
Riserve ramo vita e fondi pensione .....	-	-	-	-	-	-	-	-	-	-
Altre riserve .....	1.199	1.200	1.198	1.208	1.232	-	-	-	-	-
<b>Altri conti attivi e passivi</b> .....	<b>21.279</b>	<b>21.166</b>	<b>22.090</b>	<b>21.794</b>	<b>17.774</b>	<b>69.585</b>	<b>66.819</b>	<b>66.153</b>	<b>65.975</b>	<b>68.784</b>
Crediti commerciali .....	-	-	-	-	-	49.249	47.214	46.374	46.874	47.747
Altri .....	21.279	21.166	22.090	21.794	17.774	20.336	19.605	19.779	19.101	21.037
<b>Totale</b> .....	<b>70.515</b>	<b>70.414</b>	<b>71.207</b>	<b>70.970</b>	<b>67.625</b>	<b>183.080</b>	<b>179.900</b>	<b>178.349</b>	<b>177.729</b>	<b>179.185</b>

## Amministrazioni locali

(flussi in milioni di euro)

Strumenti finanziari	ATTIVITÀ					PASSIVITÀ				
	2023 IV trim	2024 I trim	2024 II trim	2024 III trim	2024 IV trim	2023 IV trim	2024 I trim	2024 II trim	2024 III trim	2024 IV trim
<b>Oro monetario e DSP</b> .....	-	-	-	-	-	-	-	-	-	-
<b>Biglietti, monete e depositi a vista</b> .....	<b>1.509</b>	<b>-766</b>	<b>206</b>	<b>-73</b>	<b>1.114</b>	-	-	-	-	-
presso IFM .....	1.509	-766	206	-73	1.114	-	-	-	-	-
presso altri residenti .....	..	..	..	..	..	-	-	-	-	-
presso Resto del mondo .....	..	..	..	..	..	-	-	-	-	-
<b>Altri depositi</b> .....	<b>-346</b>	<b>595</b>	<b>-225</b>	<b>-4</b>	<b>-251</b>	-	-	-	-	-
presso IFM .....	-346	595	-225	-4	-251	-	-	-	-	-
presso altri residenti .....	-	-	-	-	-	-	-	-	-	-
presso Resto del mondo .....	..	..	..	..	..	-	-	-	-	-
<b>Titoli a breve termine</b> .....	<b>-14</b>	<b>50</b>	<b>32</b>	<b>73</b>	<b>-106</b>	..	..	..	..	..
emessi dalle Amm. pubbliche .....	-14	50	32	73	-106	..	..	..	..	..
emessi da altri residenti .....	-	-	-	-	-	-	-	-	-	-
emessi dal Resto del mondo .....	-	-	-	-	-	-	-	-	-	-
<b>Titoli a medio/lungo termine</b> .....	<b>-125</b>	<b>118</b>	<b>-116</b>	<b>-36</b>	<b>-76</b>	<b>-324</b>	<b>-77</b>	<b>-348</b>	<b>-97</b>	<b>-326</b>
emessi da IFM .....	..	..	..	..	..	-	-	-	-	-
emessi dalle Amm. centrali: CCT .....	-6	-15	..	..	-127	-	-	-	-	-
emessi dalle Amm. centrali: altri .....	-106	134	-117	-35	55	-	-	-	-	-
emessi dalle Amm. locali .....	..	..	..	..	..	-324	-77	-348	-97	-326
emessi da altri residenti .....	-5	-29	-9	6	37	-	-	-	-	-
emessi dal Resto del mondo .....	-8	29	9	-7	-41	-	-	-	-	-
<b>Derivati e stock option di dipendenti</b> .....	<b>17</b>	..	..	..	<b>-13</b>	..	..	..	..	..
<b>Prestiti a breve termine</b> .....	-	-	-	-	-	<b>-120</b>	<b>-212</b>	<b>80</b>	<b>-98</b>	<b>61</b>
di IFM .....	-	-	-	-	-	-68	-192	16	-84	108
di altre Società finanziarie .....	-	-	-	-	-	-53	-21	64	-14	-47
di Amm. pubbliche .....	-	-	-	-	-	-	-	-	-	-
di altri residenti .....	-	-	-	-	-	-	-	-	-	-
del Resto del mondo .....	-	-	-	-	-	-	-	-	-	-
<b>Prestiti a medio/lungo termine</b> .....	<b>-262</b>	<b>-2</b>	<b>-26</b>	<b>16</b>	<b>-221</b>	<b>-2.925</b>	<b>-113</b>	<b>-583</b>	<b>-282</b>	<b>-1.081</b>
di IFM .....	-	-	-	-	-	-2.557	196	-143	-197	-736
di altre Società finanziarie .....	-	-	-	-	-	-14	-179	31	-135	..
di Amm. pubbliche .....	-262	-2	-26	16	-221	-224	-109	-448	86	-261
di altri residenti .....	-	-	-	-	-	-	-	-	-	-
del Resto del mondo .....	-	-	-	-	-	-130	-21	-23	-36	-84
<b>Azioni e altre partecipazioni</b> .....	<b>208</b>	..	<b>37</b>	<b>2</b>	<b>201</b>	..	..	..	..	..
emesse da residenti .....	204	-1	32	2	199	..	..	..	..	..
di cui: azioni quotate .....	428	-309	304	356	103	-	-	-	-	-
emesse dal Resto del mondo .....	4	2	5	..	2	-	-	-	-	-
<b>Quote di fondi comuni</b> .....	..	<b>1</b>	<b>-8</b>	<b>-7</b>	<b>3</b>	-	-	-	-	-
emesse da residenti .....	..	..	..	..	..	-	-	-	-	-
emesse dal Resto del mondo .....	..	1	-8	-7	3	-	-	-	-	-
<b>Riserve assicurative e garanzie standard</b>	<b>76</b>	<b>-16</b>	<b>-7</b>	<b>12</b>	<b>-4</b>	-	-	-	-	-
Riserve ramo vita e fondi pensione .....	-	-	-	-	-	-	-	-	-	-
Altre riserve .....	76	-16	-7	12	-4	-	-	-	-	-
<b>Altri conti attivi e passivi</b> .....	<b>2.739</b>	<b>-112</b>	<b>924</b>	<b>-296</b>	<b>-4.020</b>	<b>5.470</b>	<b>-2.766</b>	<b>-666</b>	<b>-178</b>	<b>2.809</b>
Crediti commerciali .....	-	-	-	-	-	3.526	-2.036	-840	500	873
Altri .....	2.739	-112	924	-296	-4.020	1.944	-730	174	-678	1.936
<b>Totale</b> .....	<b>3.803</b>	<b>-131</b>	<b>816</b>	<b>-314</b>	<b>-3.373</b>	<b>2.101</b>	<b>-3.168</b>	<b>-1.516</b>	<b>-655</b>	<b>1.463</b>

## Enti di previdenza e assistenza sociale

(consistenze in milioni di euro)

Strumenti finanziari	ATTIVITÀ					PASSIVITÀ				
	2023 IV trim	2024 I trim	2024 II trim	2024 III trim	2024 IV trim	2023 IV trim	2024 I trim	2024 II trim	2024 III trim	2024 IV trim
<b>Oro monetario e DSP</b> .....	-	-	-	-	-	-	-	-	-	-
<b>Biglietti, monete e depositi a vista</b> .....	<b>11.126</b>	<b>10.990</b>	<b>10.680</b>	<b>11.790</b>	<b>13.742</b>	-	-	-	-	-
presso IFM .....	11.126	10.990	10.680	11.790	13.742	-	-	-	-	-
presso altri residenti .....	..	..	..	..	..	-	-	-	-	-
presso Resto del mondo .....	..	..	..	..	..	-	-	-	-	-
<b>Altri depositi</b> .....	<b>1.288</b>	<b>1.384</b>	<b>1.409</b>	<b>826</b>	<b>1.651</b>	-	-	-	-	-
presso IFM .....	1.288	1.384	1.409	826	1.651	-	-	-	-	-
presso altri residenti .....	-	-	-	-	-	-	-	-	-	-
presso Resto del mondo .....	..	..	..	..	..	-	-	-	-	-
<b>Titoli a breve termine</b> .....	<b>1.268</b>	<b>1.140</b>	<b>875</b>	<b>583</b>	<b>462</b>	-	-	-	-	-
emessi dalle Amm. pubbliche .....	1.268	1.140	875	583	462	-	-	-	-	-
emessi da altri residenti .....	-	-	-	-	-	-	-	-	-	-
emessi dal Resto del mondo .....	-	-	-	-	-	-	-	-	-	-
<b>Titoli a medio/lungo termine</b> .....	<b>30.486</b>	<b>30.663</b>	<b>30.677</b>	<b>31.597</b>	<b>33.157</b>	-	-	-	-	-
emessi da IFM .....	1.081	1.081	1.081	1.081	1.081	-	-	-	-	-
emessi dalle Amm. centrali: CCT .....	11	20	23	23	21	-	-	-	-	-
emessi dalle Amm. centrali: altri .....	14.745	15.362	15.360	16.354	17.690	-	-	-	-	-
emessi dalle Amm. locali .....	50	49	49	48	48	-	-	-	-	-
emessi da altri residenti .....	5.791	5.640	5.618	4.949	4.506	-	-	-	-	-
emessi dal Resto del mondo .....	8.808	8.512	8.546	9.142	9.810	-	-	-	-	-
<b>Derivati e stock option di dipendenti</b> .....	..	..	..	..	..	..	..	..	..	..
<b>Prestiti a breve termine</b> .....	-	-	-	-	-	<b>121</b>	<b>92</b>	<b>109</b>	<b>77</b>	<b>72</b>
di IFM .....	-	-	-	-	-	121	92	109	77	72
di altre Società finanziarie .....	-	-	-	-	-	-	-	-	-	-
di Amm. pubbliche .....	-	-	-	-	-	..	..	..	..	..
di altri residenti .....	-	-	-	-	-	-	-	-	-	-
del Resto del mondo .....	-	-	-	-	-	-	-	-	-	-
<b>Prestiti a medio/lungo termine</b> .....	<b>3.172</b>	<b>3.262</b>	<b>3.359</b>	<b>3.398</b>	<b>3.166</b>	<b>13</b>	<b>15</b>	<b>13</b>	<b>13</b>	<b>12</b>
di IFM .....	-	-	-	-	-	13	15	13	13	12
di altre Società finanziarie .....	-	-	-	-	-	..	..	..	..	..
di Amm. pubbliche .....	3.172	3.262	3.359	3.398	3.166	-	-	-	-	-
di altri residenti .....	-	-	-	-	-	-	-	-	-	-
del Resto del mondo .....	-	-	-	-	-	-	-	-	-	-
<b>Azioni e altre partecipazioni</b> .....	<b>9.766</b>	<b>10.098</b>	<b>10.148</b>	<b>10.337</b>	<b>10.384</b>	-	-	-	-	-
emesse da residenti .....	7.758	7.956	7.979	8.851	8.790	-	-	-	-	-
di cui: azioni quotate .....	543	609	581	593	543	-	-	-	-	-
emesse dal Resto del mondo .....	2.009	2.142	2.169	1.486	1.594	-	-	-	-	-
<b>Quote di fondi comuni</b> .....	<b>46.827</b>	<b>48.216</b>	<b>49.784</b>	<b>51.783</b>	<b>53.043</b>	-	-	-	-	-
emesse da residenti .....	14.331	14.505	15.436	15.526	15.535	-	-	-	-	-
emesse dal Resto del mondo .....	32.495	33.710	34.348	36.257	37.508	-	-	-	-	-
<b>Riserve assicurative e garanzie standard</b>	..	..	..	..	..	-	-	-	-	-
Riserve ramo vita e fondi pensione .....	-	-	-	-	-	-	-	-	-	-
Altre riserve .....	..	..	..	..	..	-	-	-	-	-
<b>Altri conti attivi e passivi</b> .....	<b>35.934</b>	<b>29.337</b>	<b>33.245</b>	<b>28.001</b>	<b>36.503</b>	<b>23.258</b>	<b>26.605</b>	<b>27.715</b>	<b>31.033</b>	<b>24.317</b>
Crediti commerciali .....	-	-	-	-	-	3.255	3.372	3.502	3.632	3.504
Altri .....	35.934	29.337	33.245	28.001	36.503	20.003	23.233	24.213	27.401	20.813
<b>Totale</b> .....	<b>139.866</b>	<b>135.089</b>	<b>140.177</b>	<b>138.314</b>	<b>152.107</b>	<b>23.392</b>	<b>26.712</b>	<b>27.837</b>	<b>31.123</b>	<b>24.401</b>

## Enti di previdenza e assistenza sociale

(flussi in milioni di euro)

Strumenti finanziari	ATTIVITÀ					PASSIVITÀ				
	2023 IV trim	2024 I trim	2024 II trim	2024 III trim	2024 IV trim	2023 IV trim	2024 I trim	2024 II trim	2024 III trim	2024 IV trim
<b>Oro monetario e DSP</b> .....	-	-	-	-	-	-	-	-	-	-
<b>Biglietti, monete e depositi a vista</b> .....	<b>2.236</b>	<b>-136</b>	<b>-310</b>	<b>1.110</b>	<b>1.952</b>	-	-	-	-	-
presso IFM .....	2.236	-136	-310	1.110	1.952	-	-	-	-	-
presso altri residenti .....	..	..	..	..	..	-	-	-	-	-
presso Resto del mondo .....	..	..	..	..	..	-	-	-	-	-
<b>Altri depositi</b> .....	<b>347</b>	<b>97</b>	<b>25</b>	<b>-584</b>	<b>825</b>	-	-	-	-	-
presso IFM .....	347	97	25	-584	825	-	-	-	-	-
presso altri residenti .....	-	-	-	-	-	-	-	-	-	-
presso Resto del mondo .....	..	..	..	..	..	-	-	-	-	-
<b>Titoli a breve termine</b> .....	<b>769</b>	<b>-127</b>	<b>-270</b>	<b>-298</b>	<b>-125</b>	-	-	-	-	-
emessi dalle Amm. pubbliche .....	769	-127	-270	-298	-125	-	-	-	-	-
emessi da altri residenti .....	-	-	-	-	-	-	-	-	-	-
emessi dal Resto del mondo .....	-	-	-	-	-	-	-	-	-	-
<b>Titoli a medio/lungo termine</b> .....	<b>1.317</b>	<b>202</b>	<b>255</b>	<b>404</b>	<b>1.555</b>	-	-	-	-	-
emessi da IFM .....	..	..	..	..	..	-	-	-	-	-
emessi dalle Amm. centrali:CCT .....	-92	9	3	..	-2	-	-	-	-	-
emessi dalle Amm. centrali: altri .....	1.600	642	240	478	1.331	-	-	-	-	-
emessi dalle Amm. locali .....	..	-1	..	-1	..	-	-	-	-	-
emessi da altri residenti .....	284	-151	-53	-576	-299	-	-	-	-	-
emessi dal Resto del mondo .....	-475	-297	65	503	525	-	-	-	-	-
<b>Derivati e stock option di dipendenti</b> .....	..	..	..	..	..	..	..	..	..	..
<b>Prestiti a breve termine</b> .....	-	-	-	-	-	<b>-1</b>	<b>-29</b>	<b>17</b>	<b>-33</b>	<b>-4</b>
di IFM .....	-	-	-	-	-	-1	-29	17	-33	-4
di altre Società finanziarie .....	-	-	-	-	-	-	-	-	-	-
di Amm. pubbliche .....	-	-	-	-	-	..	..	..	..	..
di altri residenti .....	-	-	-	-	-	-	-	-	-	-
del Resto del mondo .....	-	-	-	-	-	-	-	-	-	-
<b>Prestiti a medio/lungo termine</b> .....	<b>-802</b>	<b>90</b>	<b>97</b>	<b>39</b>	<b>-232</b>	<b>-1</b>	<b>2</b>	<b>-2</b>	<b>..</b>	<b>-1</b>
di IFM .....	-	-	-	-	-	-1	2	-2	..	-1
di altre Società finanziarie .....	-	-	-	-	-	..	..	..	..	..
di Amm. pubbliche .....	-802	90	97	39	-232	-	-	-	-	-
di altri residenti .....	-	-	-	-	-	-	-	-	-	-
del Resto del mondo .....	-	-	-	-	-	-	-	-	-	-
<b>Azioni e altre partecipazioni</b> .....	<b>-32</b>	<b>122</b>	<b>-24</b>	<b>174</b>	<b>-46</b>	-	-	-	-	-
emesse da residenti .....	-151	198	23	872	-61	-	-	-	-	-
di cui: azioni quotate .....	..	..	..	..	..	-	-	-	-	-
emesse dal Resto del mondo .....	119	-76	-47	-698	15	-	-	-	-	-
<b>Quote di fondi comuni</b> .....	<b>551</b>	<b>473</b>	<b>1.521</b>	<b>1.198</b>	<b>1.174</b>	-	-	-	-	-
emesse da residenti .....	634	174	930	90	9	-	-	-	-	-
emesse dal Resto del mondo .....	-83	299	591	1.108	1.165	-	-	-	-	-
<b>Riserve assicurative e garanzie standard</b>	..	..	..	..	..	-	-	-	-	-
Riserve ramo vita e fondi pensione .....	-	-	-	-	-	-	-	-	-	-
Altre riserve .....	..	..	..	..	..	-	-	-	-	-
<b>Altri conti attivi e passivi</b> .....	<b>5.689</b>	<b>-6.597</b>	<b>3.908</b>	<b>-5.244</b>	<b>8.502</b>	<b>-1.925</b>	<b>3.347</b>	<b>1.110</b>	<b>3.318</b>	<b>-6.716</b>
Crediti commerciali .....	-	-	-	-	-	237	117	130	130	-128
Altri .....	5.689	-6.597	3.908	-5.244	8.502	-2.162	3.230	980	3.188	-6.588
<b>Totale</b> .....	<b>10.076</b>	<b>-5.876</b>	<b>5.202</b>	<b>-3.201</b>	<b>13.605</b>	<b>-1.927</b>	<b>3.320</b>	<b>1.125</b>	<b>3.286</b>	<b>-6.721</b>

## Famiglie e istituzioni senza scopo di lucro al servizio delle famiglie

(consistenze in milioni di euro)

Strumenti finanziari	ATTIVITÀ					PASSIVITÀ				
	2023 IV trim	2024 I trim	2024 II trim	2024 III trim	2024 IV trim	2023 IV trim	2024 I trim	2024 II trim	2024 III trim	2024 IV trim
<b>Oro monetario e DSP</b> .....	-	-	-	-	-	-	-	-	-	-
<b>Biglietti, monete e depositi a vista</b> .....	<b>1.139.322</b>	<b>1.125.235</b>	<b>1.125.722</b>	<b>1.126.716</b>	<b>1.151.700</b>	-	-	-	-	-
presso IFM .....	1.064.457	1.033.203	1.036.195	1.037.665	1.059.540	-	-	-	-	-
presso altri residenti .....	50.571	49.282	49.181	49.380	50.950	-	-	-	-	-
presso Resto del mondo .....	24.295	42.751	40.347	39.671	41.210	-	-	-	-	-
<b>Altri depositi</b> .....	<b>438.030</b>	<b>444.931</b>	<b>444.445</b>	<b>443.576</b>	<b>441.772</b>	-	-	-	-	-
presso IFM .....	394.949	405.070	405.599	405.386	406.227	-	-	-	-	-
presso altri residenti .....	43.081	39.861	38.846	38.190	35.545	-	-	-	-	-
presso Resto del mondo .....	..	..	..	..	..	-	-	-	-	-
<b>Titoli a breve termine</b> .....	<b>32.982</b>	<b>33.516</b>	<b>35.496</b>	<b>35.581</b>	<b>34.556</b>	-	-	-	-	-
emessi dalle Amm. pubbliche .....	30.732	31.299	33.278	33.030	31.923	-	-	-	-	-
emessi da altri residenti .....	1	..	..	..	..	-	-	-	-	-
emessi dal Resto del mondo .....	2.249	2.216	2.218	2.551	2.633	-	-	-	-	-
<b>Titoli a medio/lungo termine</b> .....	<b>398.281</b>	<b>430.702</b>	<b>450.936</b>	<b>464.365</b>	<b>458.367</b>	-	-	-	-	-
emessi da IFM .....	44.785	51.079	51.731	56.250	53.327	-	-	-	-	-
emessi dalle Amm. centrali: CCT .....	3.894	3.309	6.336	6.286	4.966	-	-	-	-	-
emessi dalle Amm. centrali: altri .....	237.405	261.752	271.535	278.263	272.908	-	-	-	-	-
emessi dalle Amm. locali .....	3	3	3	3	3	-	-	-	-	-
emessi da altri residenti .....	16.588	16.096	19.554	18.340	20.481	-	-	-	-	-
emessi dal Resto del mondo .....	95.606	98.463	101.778	105.224	106.681	-	-	-	-	-
<b>Derivati e stock option di dipendenti</b> .....	<b>8.393</b>	<b>8.931</b>	<b>9.444</b>	<b>9.899</b>	<b>9.971</b>	<b>328</b>	<b>351</b>	<b>418</b>	<b>500</b>	<b>634</b>
<b>Prestiti a breve termine</b> .....	<b>8.506</b>	<b>8.373</b>	<b>8.272</b>	<b>8.174</b>	<b>8.059</b>	<b>43.830</b>	<b>42.063</b>	<b>41.420</b>	<b>41.491</b>	<b>42.329</b>
di IFM .....	-	-	-	-	-	41.143	39.862	39.682	39.775	40.466
di altre Società finanziarie .....	-	-	-	-	-	2.687	2.201	1.738	1.715	1.863
di Amm. pubbliche .....	-	-	-	-	-	-	-	-	-	-
di altri residenti .....	8.506	8.373	8.272	8.174	8.059	-	-	-	-	-
del Resto del mondo .....	-	-	-	-	-	-	-	-	-	-
<b>Prestiti a medio/lungo termine</b> .....	<b>-</b>	<b>-</b>	<b>-</b>	<b>-</b>	<b>-</b>	<b>746.694</b>	<b>744.077</b>	<b>745.421</b>	<b>746.049</b>	<b>749.208</b>
di IFM .....	-	-	-	-	-	629.346	627.016	624.797	624.940	627.572
di altre Società finanziarie .....	-	-	-	-	-	114.161	113.784	117.251	117.697	118.456
di Amm. pubbliche .....	-	-	-	-	-	3.187	3.277	3.374	3.413	3.181
di altri residenti .....	-	-	-	-	-	-	-	-	-	-
del Resto del mondo .....	-	-	-	-	-	-	-	-	-	-
<b>Azioni e altre partecipazioni</b> .....	<b>1.738.572</b>	<b>1.782.269</b>	<b>1.743.666</b>	<b>1.790.957</b>	<b>1.754.906</b>	-	-	-	-	-
emesse da residenti .....	1.604.526	1.641.600	1.602.991	1.648.608	1.608.774	-	-	-	-	-
di cui: azioni quotate .....	71.173	76.465	74.755	77.107	78.112	-	-	-	-	-
emesse dal Resto del mondo .....	134.046	140.669	140.675	142.350	146.132	-	-	-	-	-
<b>Quote di fondi comuni</b> .....	<b>722.275</b>	<b>752.101</b>	<b>799.758</b>	<b>827.553</b>	<b>849.650</b>	-	-	-	-	-
emesse da residenti .....	234.410	242.225	247.957	252.102	262.617	-	-	-	-	-
emesse dal Resto del mondo .....	487.865	509.877	551.801	575.450	587.033	-	-	-	-	-
<b>Riserve assicurative e garanzie standard</b>	<b>1.086.385</b>	<b>1.096.842</b>	<b>1.092.211</b>	<b>1.120.501</b>	<b>1.132.958</b>	<b>39.282</b>	<b>39.414</b>	<b>39.545</b>	<b>39.675</b>	<b>39.807</b>
Riserve ramo vita e fondi pensione .....	1.060.709	1.071.490	1.067.196	1.095.655	1.107.863	39.282	39.414	39.545	39.675	39.807
Altre riserve .....	25.676	25.353	25.014	24.846	25.094	-	-	-	-	-
<b>Altri conti attivi e passivi</b> .....	<b>208.108</b>	<b>190.466</b>	<b>184.354</b>	<b>185.184</b>	<b>188.649</b>	<b>204.728</b>	<b>187.126</b>	<b>193.992</b>	<b>194.527</b>	<b>210.504</b>
Crediti commerciali .....	125.497	117.438	120.551	124.170	132.246	121.319	113.346	116.426	120.094	128.187
Altri .....	82.611	73.028	63.803	61.014	56.403	83.409	73.780	77.566	74.432	82.317
<b>Totale</b> .....	<b>5.780.855</b>	<b>5.873.367</b>	<b>5.894.304</b>	<b>6.012.506</b>	<b>6.030.587</b>	<b>1.034.862</b>	<b>1.013.030</b>	<b>1.020.795</b>	<b>1.022.242</b>	<b>1.042.481</b>

## Famiglie e istituzioni senza scopo di lucro al servizio delle famiglie

(flussi in milioni di euro)

Strumenti finanziari	ATTIVITÀ					PASSIVITÀ				
	2023 IV trim	2024 I trim	2024 II trim	2024 III trim	2024 IV trim	2023 IV trim	2024 I trim	2024 II trim	2024 III trim	2024 IV trim
<b>Oro monetario e DSP</b> .....	-	-	-	-	-	-	-	-	-	-
<b>Biglietti, monete e depositi a vista</b> .....	<b>-1.329</b>	<b>-14.130</b>	<b>464</b>	<b>994</b>	<b>24.984</b>	-	-	-	-	-
presso IFM .....	-6.598	-31.254	2.992	1.470	21.874	-	-	-	-	-
presso altri residenti .....	1.004	-1.289	-101	199	1.571	-	-	-	-	-
presso Resto del mondo .....	4.265	18.413	-2.427	-675	1.539	-	-	-	-	-
<b>Altri depositi</b> .....	<b>9.474</b>	<b>6.901</b>	<b>-486</b>	<b>-869</b>	<b>-1.803</b>	-	-	-	-	-
presso IFM .....	11.318	10.121	529	-213	841	-	-	-	-	-
presso altri residenti .....	-1.844	-3.220	-1.015	-656	-2.645	-	-	-	-	-
presso Resto del mondo .....	..	..	..	..	..	-	-	-	-	-
<b>Titoli a breve termine</b> .....	<b>4.663</b>	<b>371</b>	<b>2.080</b>	<b>-46</b>	<b>-1.051</b>	-	-	-	-	-
emessi dalle Amm. pubbliche .....	4.375	413	2.082	-370	-1.128	-	-	-	-	-
emessi da altri residenti .....	..	-1	..	..	..	-	-	-	-	-
emessi dal Resto del mondo .....	288	-41	-2	324	76	-	-	-	-	-
<b>Titoli a medio/lungo termine</b> .....	<b>28.203</b>	<b>32.779</b>	<b>23.386</b>	<b>4.774</b>	<b>-5.840</b>	-	-	-	-	-
emessi da IFM .....	4.554	6.529	1.561	5.155	-841	-	-	-	-	-
emessi dalle Amm. centrali: CCT .....	-973	-655	3.100	-270	-1.217	-	-	-	-	-
emessi dalle Amm. centrali: altri .....	20.253	23.828	12.883	2	-5.257	-	-	-	-	-
emessi dalle Amm. locali .....	..	..	..	..	..	-	-	-	-	-
emessi da altri residenti .....	-294	491	2.522	-2.349	742	-	-	-	-	-
emessi dal Resto del mondo .....	4.664	2.585	3.319	2.236	733	-	-	-	-	-
<b>Derivati e stock option di dipendenti</b> .....	<b>-102</b>	<b>-2</b>	<b>-2</b>	<b>-2</b>	<b>-2</b>	..	..	..	..	..
<b>Prestiti a breve termine</b> .....	<b>-143</b>	<b>-133</b>	<b>-101</b>	<b>-98</b>	<b>-115</b>	<b>12</b>	<b>-1.784</b>	<b>-1.469</b>	<b>254</b>	<b>829</b>
di IFM .....	-	-	-	-	-	49	-1.299	-1.006	277	684
di altre Società finanziarie .....	-	-	-	-	-	-38	-485	-463	-22	145
di Amm. pubbliche .....	-	-	-	-	-	-	-	-	-	-
di altri residenti .....	-143	-133	-101	-98	-115	-	-	-	-	-
del Resto del mondo .....	-	-	-	-	-	-	-	-	-	-
<b>Prestiti a medio/lungo termine</b> .....	<b>-</b>	<b>-</b>	<b>-</b>	<b>-</b>	<b>-</b>	<b>-6</b>	<b>-767</b>	<b>1.702</b>	<b>1.158</b>	<b>4.909</b>
di IFM .....	-	-	-	-	-	-666	-1.589	-1.886	673	3.609
di altre Società finanziarie .....	-	-	-	-	-	1.461	733	3.491	446	1.533
di Amm. pubbliche .....	-	-	-	-	-	-802	90	97	39	-232
di altri residenti .....	-	-	-	-	-	-	-	-	-	-
del Resto del mondo .....	-	-	-	-	-	-	-	-	-	-
<b>Azioni e altre partecipazioni</b> .....	<b>-2.493</b>	<b>-24.687</b>	<b>-6.184</b>	<b>-13.376</b>	<b>12.621</b>	-	-	-	-	-
emesse da residenti .....	-2.412	-19.203	-6.352	-12.902	11.761	-	-	-	-	-
di cui: azioni quotate .....	-1.627	-1.352	-1.277	-2.071	-145	-	-	-	-	-
emesse dal Resto del mondo .....	-81	-5.485	168	-474	860	-	-	-	-	-
<b>Quote di fondi comuni</b> .....	<b>-669</b>	<b>1.489</b>	<b>8.415</b>	<b>5.815</b>	<b>9.680</b>	-	-	-	-	-
emesse da residenti .....	6.806	2.515	4.763	68	5.546	-	-	-	-	-
emesse dal Resto del mondo .....	-7.475	-1.026	3.652	5.747	4.134	-	-	-	-	-
<b>Riserve assicurative e garanzie standard</b>	<b>-6.566</b>	<b>-5.738</b>	<b>-1.856</b>	<b>1.646</b>	<b>3.822</b>	<b>132</b>	<b>131</b>	<b>131</b>	<b>131</b>	<b>131</b>
Riserve ramo vita e fondi pensione .....	-8.251	-5.322	-1.716	1.455	3.903	132	131	131	131	131
Altre riserve .....	1.684	-415	-141	192	-81	-	-	-	-	-
<b>Altri conti attivi e passivi</b> .....	<b>27.279</b>	<b>-17.693</b>	<b>-6.138</b>	<b>830</b>	<b>3.464</b>	<b>16.078</b>	<b>-17.602</b>	<b>6.866</b>	<b>535</b>	<b>15.977</b>
Crediti commerciali .....	7.360	-8.058	3.113	3.619	8.076	7.568	-7.973	3.080	3.668	8.092
Altri .....	19.919	-9.635	-9.251	-2.789	-4.612	8.510	-9.629	3.786	-3.134	7.885
<b>Totale</b> .....	<b>58.319</b>	<b>-20.845</b>	<b>19.577</b>	<b>-330</b>	<b>45.760</b>	<b>16.216</b>	<b>-20.022</b>	<b>7.229</b>	<b>2.078</b>	<b>21.847</b>

## Resto del mondo

(consistenze in milioni di euro)

Strumenti finanziari	ATTIVITÀ					PASSIVITÀ				
	2023 IV trim	2024 I trim	2024 II trim	2024 III trim	2024 IV trim	2023 IV trim	2024 I trim	2024 II trim	2024 III trim	2024 IV trim
<b>Oro monetario e DSP</b> .....	<b>25.593</b>	<b>25.732</b>	<b>25.828</b>	<b>25.465</b>	<b>26.376</b>	<b>173.576</b>	<b>187.919</b>	<b>198.518</b>	<b>212.743</b>	<b>225.165</b>
<b>Biglietti, monete e depositi a vista</b> .....	<b>587.737</b>	<b>567.696</b>	<b>562.450</b>	<b>528.117</b>	<b>498.866</b>	<b>202.914</b>	<b>222.327</b>	<b>237.290</b>	<b>227.616</b>	<b>239.458</b>
presso IFM .....	583.068	562.544	556.437	521.994	496.012	-	-	-	-	-
presso altri residenti .....	4.669	5.152	6.014	6.123	2.853	-	-	-	-	-
presso Resto del mondo .....	-	-	-	-	-	202.914	222.327	237.290	227.616	239.458
<b>Altri depositi</b> .....	<b>329.241</b>	<b>345.915</b>	<b>341.485</b>	<b>343.478</b>	<b>341.126</b>	<b>72.914</b>	<b>70.043</b>	<b>63.485</b>	<b>67.364</b>	<b>67.788</b>
presso IFM .....	329.241	345.915	341.485	343.478	341.126	-	-	-	-	-
presso altri residenti .....	-	-	-	-	-	-	-	-	-	-
presso Resto del mondo .....	-	-	-	-	-	72.914	70.043	63.485	67.364	67.788
<b>Titoli a breve termine</b> .....	<b>57.470</b>	<b>63.151</b>	<b>66.228</b>	<b>66.880</b>	<b>68.707</b>	<b>41.200</b>	<b>33.786</b>	<b>36.778</b>	<b>38.599</b>	<b>35.345</b>
emessi dalle Amm. pubbliche .....	51.354	56.933	59.875	60.212	62.134	-	-	-	-	-
emessi da altri residenti .....	6.116	6.218	6.353	6.669	6.573	-	-	-	-	-
emessi dal Resto del mondo .....	-	-	-	-	-	41.200	33.786	36.778	38.599	35.345
<b>Titoli a medio/lungo termine</b> .....	<b>942.389</b>	<b>991.578</b>	<b>1.016.442</b>	<b>1.068.326</b>	<b>1.109.197</b>	<b>751.961</b>	<b>779.475</b>	<b>793.787</b>	<b>852.246</b>	<b>867.736</b>
emessi da IFM .....	131.063	136.816	140.008	141.830	146.866	-	-	-	-	-
emessi dalle Amm. centrali: CCT .....	19.531	19.440	20.649	20.700	21.058	-	-	-	-	-
emessi dalle Amm. centrali: altri .....	573.370	611.827	625.596	665.306	691.634	-	-	-	-	-
emessi dalle Amm. locali .....	7.440	7.477	7.174	7.369	7.129	-	-	-	-	-
emessi da altri residenti .....	210.985	216.018	223.016	233.120	242.510	-	-	-	-	-
emessi dal Resto del mondo .....	-	-	-	-	-	751.961	779.475	793.787	852.246	867.736
<b>Derivati e stock option di dipendenti</b> .....	<b>97.481</b>	<b>95.821</b>	<b>82.009</b>	<b>234.726</b>	<b>231.346</b>	<b>104.591</b>	<b>102.284</b>	<b>94.765</b>	<b>237.664</b>	<b>233.314</b>
<b>Prestiti a breve termine</b> .....	<b>144.476</b>	<b>130.539</b>	<b>125.155</b>	<b>129.165</b>	<b>122.126</b>	<b>92.370</b>	<b>91.645</b>	<b>95.105</b>	<b>106.058</b>	<b>106.035</b>
di IFM .....	-	-	-	-	-	61.431	61.023	64.578	75.489	74.719
di altre Società finanziarie .....	-	-	-	-	-	6.777	7.135	6.715	6.265	6.602
di Amm. pubbliche .....	-	-	-	-	-	-	-	-	-	-
di altri residenti .....	-	-	-	-	-	24.163	23.487	23.812	24.303	24.714
del Resto del mondo .....	144.476	130.539	125.155	129.165	122.126	-	-	-	-	-
<b>Prestiti a medio/lungo termine</b> .....	<b>294.583</b>	<b>294.746</b>	<b>295.384</b>	<b>302.215</b>	<b>312.767</b>	<b>155.170</b>	<b>161.063</b>	<b>162.079</b>	<b>160.433</b>	<b>163.229</b>
di IFM .....	-	-	-	-	-	72.180	75.889	77.074	75.487	78.644
di altre Società finanziarie .....	-	-	-	-	-	14.078	15.298	14.289	14.603	14.835
di Amm. pubbliche .....	-	-	-	-	-	48.144	47.894	48.068	48.087	46.722
di altri residenti .....	-	-	-	-	-	20.768	21.982	22.648	22.256	23.029
del Resto del mondo .....	294.583	294.746	295.384	302.215	312.767	-	-	-	-	-
<b>Azioni e altre partecipazioni</b> .....	<b>680.249</b>	<b>720.988</b>	<b>726.819</b>	<b>753.137</b>	<b>751.102</b>	<b>798.580</b>	<b>824.122</b>	<b>823.255</b>	<b>832.996</b>	<b>852.715</b>
emesse da residenti .....	680.249	720.988	726.819	753.137	751.102	-	-	-	-	-
di cui: azioni quotate .....	283.906	319.035	318.757	339.639	337.806	-	-	-	-	-
emesse dal Resto del mondo .....	-	-	-	-	-	798.580	824.122	823.255	832.996	852.715
<b>Quote di fondi comuni</b> .....	<b>43.865</b>	<b>45.151</b>	<b>46.417</b>	<b>47.675</b>	<b>48.492</b>	<b>906.200</b>	<b>939.479</b>	<b>977.124</b>	<b>985.825</b>	<b>1.007.520</b>
emesse da residenti .....	43.865	45.151	46.417	47.675	48.492	-	-	-	-	-
emesse dal Resto del mondo .....	-	-	-	-	-	906.200	939.479	977.124	985.825	1.007.520
<b>Riserve assicurative e garanzie standard</b>	<b>5.022</b>	<b>5.113</b>	<b>5.079</b>	<b>5.249</b>	<b>5.246</b>	<b>42.302</b>	<b>41.753</b>	<b>42.267</b>	<b>41.918</b>	<b>41.788</b>
Riserve ramo vita e fondi pensione .....	2.511	2.557	2.539	2.625	2.623	37.224	37.116	37.007	36.673	36.368
Altre riserve .....	2.511	2.557	2.539	2.625	2.623	5.078	4.637	5.260	5.245	5.419
<b>Altri conti attivi e passivi</b> .....	<b>150.363</b>	<b>150.152</b>	<b>147.449</b>	<b>153.272</b>	<b>157.750</b>	<b>168.622</b>	<b>173.979</b>	<b>168.714</b>	<b>170.381</b>	<b>170.641</b>
Crediti commerciali .....	107.252	107.506	105.609	109.958	114.005	121.047	123.589	120.566	120.761	123.532
Altri .....	43.111	42.645	41.839	43.314	43.745	47.575	50.390	48.148	49.620	47.109
<b>Totale</b> .....	<b>3.358.468</b>	<b>3.436.582</b>	<b>3.440.744</b>	<b>3.657.705</b>	<b>3.673.101</b>	<b>3.510.400</b>	<b>3.627.874</b>	<b>3.693.170</b>	<b>3.933.844</b>	<b>4.010.732</b>

## Resto del mondo

(flussi in milioni di euro)

Strumenti finanziari	ATTIVITÀ					PASSIVITÀ				
	2023 IV trim	2024 I trim	2024 II trim	2024 III trim	2024 IV trim	2023 IV trim	2024 I trim	2024 II trim	2024 III trim	2024 IV trim
<b>Oro monetario e DSP</b> .....	..	..	..	..	..	<b>-222</b>	<b>117</b>	<b>-14</b>	<b>430</b>	<b>-465</b>
<b>Biglietti, monete e depositi a vista</b> .....	<b>-46.734</b>	<b>-20.041</b>	<b>-5.245</b>	<b>-34.338</b>	<b>-29.257</b>	<b>10.996</b>	<b>19.069</b>	<b>16.775</b>	<b>-8.522</b>	<b>9.086</b>
presso IFM .....	-41.060	-20.524	-6.107	-34.448	-25.988	-	-	-	-	-
presso altri residenti .....	-5.674	483	862	109	-3.270	-	-	-	-	-
presso Resto del mondo .....	-	-	-	-	-	10.996	19.069	16.775	-8.522	9.086
<b>Altri depositi</b> .....	<b>-2.021</b>	<b>15.766</b>	<b>-4.455</b>	<b>3.789</b>	<b>-6.014</b>	<b>-2.881</b>	<b>-3.388</b>	<b>-6.538</b>	<b>4.143</b>	<b>-170</b>
presso IFM .....	-2.021	15.766	-4.455	3.789	-6.014	-	-	-	-	-
presso altri residenti .....	-	-	-	-	-	-	-	-	-	-
presso Resto del mondo .....	-	-	-	-	-	-2.881	-3.388	-6.538	4.143	-170
<b>Titoli a breve termine</b> .....	<b>-4.448</b>	<b>5.814</b>	<b>3.112</b>	<b>601</b>	<b>1.819</b>	<b>6.751</b>	<b>-7.778</b>	<b>3.139</b>	<b>1.585</b>	<b>-3.257</b>
emessi dalle Amm. pubbliche .....	-7.458	5.677	2.950	270	1.895	-	-	-	-	-
emessi da altri residenti .....	3.010	136	162	331	-77	-	-	-	-	-
emessi dal Resto del mondo .....	-	-	-	-	-	6.751	-7.778	3.139	1.585	-3.257
<b>Titoli a medio/lungo termine</b> .....	<b>25.059</b>	<b>46.609</b>	<b>36.660</b>	<b>27.939</b>	<b>40.045</b>	<b>9.467</b>	<b>30.289</b>	<b>21.287</b>	<b>22.342</b>	<b>12.761</b>
emessi da IFM .....	4.127	5.344	3.338	-360	3.710	-	-	-	-	-
emessi dalle Amm. centrali: CCT .....	-104	-97	1.195	337	379	-	-	-	-	-
emessi dalle Amm. centrali: altri .....	15.297	37.165	25.385	20.390	28.157	-	-	-	-	-
emessi dalle Amm. locali .....	-177	36	-245	43	-317	-	-	-	-	-
emessi da altri residenti .....	5.917	4.162	6.987	7.530	8.116	-	-	-	-	-
emessi dal Resto del mondo .....	-	-	-	-	-	9.467	30.289	21.287	22.342	12.761
<b>Derivati e stock option di dipendenti</b> .....	<b>-415</b>	<b>-1.113</b>	<b>-217</b>	<b>-1.285</b>	<b>1.866</b>	..	..	..	..	..
<b>Prestiti a breve termine</b> .....	<b>-30.844</b>	<b>-12.546</b>	<b>-4.130</b>	<b>3.256</b>	<b>-7.052</b>	<b>1.792</b>	<b>156</b>	<b>3.843</b>	<b>10.851</b>	<b>-1.110</b>
di IFM .....	-	-	-	-	-	-1.626	-285	3.613	10.879	-1.176
di altre Società finanziarie .....	-	-	-	-	-	-6	4	7	10	9
di Amm. pubbliche .....	-	-	-	-	-	..	..	..	..	..
di altri residenti .....	-	-	-	-	-	3.424	437	222	-38	58
del Resto del mondo .....	-30.844	-12.546	-4.130	3.256	-7.052	-	-	-	-	-
<b>Prestiti a medio/lungo termine</b> .....	<b>32.783</b>	<b>-1.529</b>	<b>837</b>	<b>7.070</b>	<b>9.659</b>	<b>-3.221</b>	<b>3.805</b>	<b>1.046</b>	<b>-677</b>	<b>-142</b>
di IFM .....	-	-	-	-	-	-3.786	3.167	949	-770	1.134
di altre Società finanziarie .....	-	-	-	-	-	-245	22	-645	176	-281
di Amm. pubbliche .....	-	-	-	-	-	-913	-251	175	18	-1.374
di altri residenti .....	-	-	-	-	-	1.722	866	567	-102	379
del Resto del mondo .....	32.783	-1.529	837	7.070	9.659	-	-	-	-	-
<b>Azioni e altre partecipazioni</b> .....	<b>11.455</b>	<b>5.076</b>	<b>8.653</b>	<b>4.491</b>	<b>-3.538</b>	<b>-3.061</b>	<b>3.437</b>	<b>513</b>	<b>11.090</b>	<b>8.998</b>
emesse da residenti .....	11.455	5.076	8.653	4.491	-3.538	-	-	-	-	-
di cui: azioni quotate .....	1.110	430	2.135	-1.840	-3.208	-	-	-	-	-
emesse dal Resto del mondo .....	-	-	-	-	-	-3.061	3.437	513	11.090	8.998
<b>Quote di fondi comuni</b> .....	<b>663</b>	<b>1.255</b>	<b>1.255</b>	<b>956</b>	<b>934</b>	<b>-7.722</b>	<b>-6.197</b>	<b>-4.971</b>	<b>4.913</b>	<b>7.976</b>
emesse da residenti .....	663	1.255	1.255	956	934	-	-	-	-	-
emesse dal Resto del mondo .....	-	-	-	-	-	-7.722	-6.197	-4.971	4.913	7.976
<b>Riserve assicurative e garanzie standard</b>	<b>206</b>	<b>96</b>	<b>-41</b>	<b>181</b>	<b>-35</b>	<b>-226</b>	<b>-660</b>	<b>404</b>	<b>-443</b>	<b>-277</b>
Riserve ramo vita e fondi pensione .....	103	48	-21	90	-17	-380	-216	-219	-434	-441
Altre riserve .....	103	48	-21	90	-17	154	-445	622	-9	163
<b>Altri conti attivi e passivi</b> .....	<b>7.666</b>	<b>-95</b>	<b>-2.745</b>	<b>5.903</b>	<b>4.334</b>	<b>7.352</b>	<b>3.091</b>	<b>-5.450</b>	<b>1.828</b>	<b>99</b>
Crediti commerciali .....	1.084	260	-1.914	4.338	4.041	960	2.553	-3.029	199	2.757
Altri .....	6.582	-356	-831	1.565	293	6.393	538	-2.421	1.629	-2.658
<b>Totale</b> .....	<b>-6.630</b>	<b>39.293</b>	<b>33.683</b>	<b>18.563</b>	<b>12.759</b>	<b>19.025</b>	<b>41.940</b>	<b>30.033</b>	<b>47.538</b>	<b>33.498</b>

## Totale degli strumenti finanziari

(consistenze in milioni di euro)

Strumenti finanziari	2023 I trim	2023 II trim	2023 III trim	2023 IV trim	2024 I trim	2024 II trim	2024 III trim	2024 IV trim
<b>Oro monetario e DSP .....</b>	<b>196.159</b>	<b>190.716</b>	<b>192.286</b>	<b>199.169</b>	<b>213.651</b>	<b>224.346</b>	<b>238.208</b>	<b>251.541</b>
<b>Biglietti, monete e depositi a vista .....</b>	<b>3.166.954</b>	<b>2.996.733</b>	<b>2.962.250</b>	<b>2.945.729</b>	<b>2.834.358</b>	<b>2.873.436</b>	<b>2.792.098</b>	<b>2.808.938</b>
presso IFM .....	2.725.254	2.564.558	2.535.737	2.511.378	2.384.967	2.411.243	2.339.634	2.350.107
presso altri residenti .....	239.087	235.594	236.868	231.437	227.064	224.903	224.848	219.373
presso Resto del mondo .....	202.613	196.581	189.645	202.914	222.327	237.290	227.616	239.458
<b>Altri depositi .....</b>	<b>1.534.127</b>	<b>1.448.660</b>	<b>1.448.019</b>	<b>1.419.710</b>	<b>1.356.063</b>	<b>1.327.419</b>	<b>1.327.030</b>	<b>1.289.788</b>
presso IFM .....	1.409.372	1.320.023	1.321.534	1.298.450	1.240.869	1.219.766	1.216.125	1.181.067
presso altri residenti .....	51.739	50.784	50.154	48.346	45.151	44.167	43.541	40.933
presso Resto del mondo .....	73.017	77.853	76.331	72.914	70.043	63.485	67.364	67.788
<b>Titoli a breve termine .....</b>	<b>148.195</b>	<b>159.044</b>	<b>157.087</b>	<b>167.638</b>	<b>163.520</b>	<b>174.094</b>	<b>173.858</b>	<b>172.196</b>
emessi dalle Amm. pubbliche .....	110.373	118.547	119.264	120.248	123.386	130.825	128.449	129.973
emessi da altri residenti .....	1.719	3.197	3.206	6.189	6.348	6.490	6.810	6.878
emessi dal Resto del mondo .....	36.103	37.300	34.618	41.200	33.786	36.778	38.599	35.345
<b>Titoli a medio/lungo termine .....</b>	<b>3.542.089</b>	<b>3.641.735</b>	<b>3.588.620</b>	<b>3.779.736</b>	<b>3.857.239</b>	<b>3.898.832</b>	<b>4.050.085</b>	<b>4.080.428</b>
emessi da IFM .....	258.956	272.895	280.572	297.074	309.899	316.383	316.151	319.670
emessi dalle Amm. centrali:CCT .....	145.021	151.484	145.348	141.677	132.706	137.251	143.666	137.567
emessi dalle Amm. centrali: altri .....	2.023.434	2.074.005	2.011.667	2.143.675	2.189.430	2.198.106	2.274.808	2.289.550
emessi dalle Amm. locali .....	10.129	9.519	9.400	9.076	8.999	8.651	8.555	8.229
emessi da altri residenti .....	422.861	427.262	430.736	436.272	436.730	444.653	454.659	457.676
emessi dal Resto del mondo .....	681.689	706.570	710.897	751.961	779.475	793.787	852.246	867.736
<b>Derivati e stock option di dipendenti .....</b>	<b>312.179</b>	<b>302.974</b>	<b>297.861</b>	<b>242.546</b>	<b>237.381</b>	<b>214.167</b>	<b>508.576</b>	<b>500.911</b>
<b>Prestiti a breve termine .....</b>	<b>625.495</b>	<b>631.677</b>	<b>613.670</b>	<b>600.847</b>	<b>587.248</b>	<b>595.928</b>	<b>603.145</b>	<b>586.989</b>
di IFM .....	342.742	350.836	328.016	336.775	336.379	349.158	356.255	345.878
di altre Società finanziarie .....	63.844	66.929	64.651	68.695	70.314	71.451	67.245	68.286
di Amm. pubbliche .....	..	..	..	..	..	..	..	..
di altri residenti .....	51.988	50.463	49.534	50.901	50.016	50.164	50.481	50.700
del Resto del mondo .....	166.921	163.450	171.470	144.476	130.539	125.155	129.165	122.126
<b>Prestiti a medio/lungo termine .....</b>	<b>2.250.338</b>	<b>2.237.818</b>	<b>2.236.497</b>	<b>2.257.145</b>	<b>2.254.551</b>	<b>2.249.533</b>	<b>2.235.736</b>	<b>2.248.569</b>
di IFM .....	1.457.762	1.434.885	1.427.378	1.412.855	1.410.261	1.404.376	1.386.924	1.387.660
di altre Società finanziarie .....	342.830	343.431	343.286	346.017	343.969	342.905	341.017	342.672
di Amm. pubbliche .....	128.300	128.342	128.179	124.449	124.247	123.745	123.524	121.563
di altri residenti .....	65.910	69.815	74.600	79.240	81.329	83.123	82.056	83.907
del Resto del mondo .....	255.536	261.344	263.054	294.583	294.746	295.384	302.215	312.767
<b>Azioni e altre partecipazioni .....</b>	<b>4.072.991</b>	<b>4.140.453</b>	<b>4.093.379</b>	<b>4.287.994</b>	<b>4.470.281</b>	<b>4.409.440</b>	<b>4.546.169</b>	<b>4.533.733</b>
emesse da residenti .....	3.290.022	3.347.131	3.303.929	3.489.414	3.646.160	3.586.185	3.713.173	3.681.018
di cui: azioni quotate .....	562.525	577.872	565.373	606.287	667.469	656.787	685.847	685.064
emesse dal Resto del mondo .....	782.970	793.322	789.451	798.580	824.122	823.255	832.996	852.715
<b>Quote di fondi comuni .....</b>	<b>1.247.249</b>	<b>1.265.918</b>	<b>1.238.074</b>	<b>1.298.652</b>	<b>1.341.728</b>	<b>1.391.496</b>	<b>1.434.187</b>	<b>1.470.925</b>
emesse da residenti .....	364.605	374.495	371.257	392.452	402.249	414.372	448.362	463.405
emesse dal Resto del mondo .....	882.644	891.422	866.816	906.200	939.479	977.124	985.825	1.007.520
<b>Riserve assicurative e garanzie standard</b>	<b>1.144.571</b>	<b>1.147.769</b>	<b>1.131.921</b>	<b>1.181.227</b>	<b>1.191.969</b>	<b>1.188.355</b>	<b>1.217.442</b>	<b>1.230.539</b>
Riserve ramo vita e fondi pensione .....	1.035.549	1.036.853	1.018.194	1.063.219	1.074.046	1.069.736	1.098.280	1.110.486
Altre riserve .....	109.022	110.916	113.727	118.007	117.923	118.620	119.162	120.053
<b>Altri conti attivi e passivi .....</b>	<b>1.364.518</b>	<b>1.347.847</b>	<b>1.361.980</b>	<b>1.418.846</b>	<b>1.379.091</b>	<b>1.358.676</b>	<b>1.366.411</b>	<b>1.376.566</b>
Crediti commerciali .....	980.769	971.542	963.160	967.445	955.873	955.544	961.301	977.361
Altri .....	383.750	376.304	398.820	451.401	423.218	403.132	405.110	399.206
<b>Totale .....</b>	<b>19.604.865</b>	<b>19.511.342</b>	<b>19.321.644</b>	<b>19.799.239</b>	<b>19.887.081</b>	<b>19.905.723</b>	<b>20.492.945</b>	<b>20.551.123</b>

## Totale degli strumenti finanziari

(flussi in milioni di euro)

Strumenti finanziari	2023 I trim	2023 II trim	2023 III trim	2023 IV trim	2024 I trim	2024 II trim	2024 III trim	2024 IV trim
<b>Oro monetario e DSP .....</b>	<b>347</b>	<b>434</b>	<b>-76</b>	<b>-222</b>	<b>117</b>	<b>-14</b>	<b>430</b>	<b>-465</b>
<b>Biglietti, monete e depositi a vista .....</b>	<b>-136.550</b>	<b>-169.101</b>	<b>-37.170</b>	<b>-19.282</b>	<b>-111.764</b>	<b>40.861</b>	<b>-80.179</b>	<b>13.353</b>
presso IFM .....	-120.471	-160.713	-28.862	-24.846	-126.460	26.246	-71.601	9.743
presso altri residenti .....	-11.976	-3.492	1.274	-5.431	-4.373	-2.160	-55	-5.475
presso Resto del mondo .....	-4.102	-4.895	-9.582	10.996	19.069	16.775	-8.522	9.086
<b>Altri depositi .....</b>	<b>9.679</b>	<b>-86.709</b>	<b>-2.500</b>	<b>-21.580</b>	<b>-68.176</b>	<b>-29.581</b>	<b>807</b>	<b>-42.213</b>
presso IFM .....	17.074	-90.768	55	-16.890	-61.592	-22.059	-2.710	-39.435
presso altri residenti .....	-3.083	-955	-629	-1.808	-3.195	-984	-626	-2.608
presso Resto del mondo .....	-4.311	5.014	-1.925	-2.881	-3.388	-6.538	4.143	-170
<b>Titoli a breve termine .....</b>	<b>6.706</b>	<b>10.902</b>	<b>-2.237</b>	<b>10.448</b>	<b>-4.282</b>	<b>10.753</b>	<b>-709</b>	<b>-1.769</b>
emessi dalle Amm. pubbliche .....	221	8.258	593	693	3.299	7.447	-2.628	1.403
emessi da altri residenti .....	-438	1.487	-83	3.004	197	167	334	86
emessi dal Resto del mondo .....	6.923	1.157	-2.747	6.751	-7.778	3.139	1.585	-3.257
<b>Titoli a medio/lungo termine .....</b>	<b>78.219</b>	<b>93.452</b>	<b>12.443</b>	<b>25.432</b>	<b>77.879</b>	<b>80.162</b>	<b>30.720</b>	<b>31.937</b>
emessi da IFM .....	6.446	9.079	3.798	7.372	9.056	2.952	-2.878	2.643
emessi dalle Amm. centrali:CCT .....	6.913	6.346	-4.882	-4.665	-8.959	5.114	5.924	-5.997
emessi dalle Amm. centrali: altri .....	34.510	46.564	-4.237	17.359	46.422	45.099	996	17.536
emessi dalle Amm. locali .....	-86	-610	-119	-324	-77	-348	-97	-326
emessi da altri residenti .....	4.412	5.023	3.240	-3.778	1.147	6.057	4.434	5.320
emessi dal Resto del mondo .....	26.025	27.050	14.643	9.467	30.289	21.287	22.342	12.761
<b>Derivati e stock option di dipendenti .....</b>	<b>-247</b>	<b>-160</b>	<b>1.082</b>	<b>-959</b>	<b>11</b>	<b>602</b>	<b>28</b>	<b>3.083</b>
<b>Prestiti a breve termine .....</b>	<b>19.813</b>	<b>4.817</b>	<b>-19.542</b>	<b>-17.044</b>	<b>-11.104</b>	<b>9.342</b>	<b>6.876</b>	<b>-16.798</b>
di IFM .....	6.044	7.823	-23.892	10.921	-46	11.898	7.574	-10.284
di altre Società finanziarie .....	6.665	1.298	-2.500	3.064	1.261	1.530	-3.741	672
di Amm. pubbliche .....	..	..	..	..	..	..	..	..
di altri residenti .....	-1.189	-1.033	-708	-184	227	45	-212	-133
del Resto del mondo .....	8.294	-3.271	7.559	-30.844	-12.546	-4.130	3.256	-7.052
<b>Prestiti a medio/lungo termine .....</b>	<b>-11.601</b>	<b>-10.901</b>	<b>370</b>	<b>25.612</b>	<b>-4.871</b>	<b>-3.283</b>	<b>-11.578</b>	<b>11.838</b>
di IFM .....	-12.360	-21.796	-7.161	-10.886	-2.312	-4.868	-15.678	760
di altre Società finanziarie .....	-3.646	232	822	2.368	-2.568	-445	-1.972	1.932
di Amm. pubbliche .....	-864	42	-163	-3.721	-202	-502	-222	-1.970
di altri residenti .....	3.070	4.221	5.302	5.069	1.740	1.695	-777	1.457
del Resto del mondo .....	2.200	6.401	1.570	32.783	-1.529	837	7.070	9.659
<b>Azioni e altre partecipazioni .....</b>	<b>49.213</b>	<b>15.320</b>	<b>-6.829</b>	<b>21.271</b>	<b>-2.779</b>	<b>-20.202</b>	<b>32.414</b>	<b>20.979</b>
emesse da residenti .....	46.243	12.707	-12.429	24.332	-6.217	-20.715	21.323	11.981
di cui: azioni quotate .....	35	-3.566	-3.379	720	-3.861	-556	1.708	-4.913
emesse dal Resto del mondo .....	2.970	2.613	5.600	-3.061	3.437	513	11.090	8.998
<b>Quote di fondi comuni .....</b>	<b>-1.165</b>	<b>-1.858</b>	<b>-8.567</b>	<b>923</b>	<b>-2.432</b>	<b>7.336</b>	<b>8.346</b>	<b>17.086</b>
emesse da residenti .....	960	5.775	781	8.645	3.765	12.308	3.434	9.110
emesse dal Resto del mondo .....	-2.126	-7.633	-9.347	-7.722	-6.197	-4.971	4.913	7.976
<b>Riserve assicurative e garanzie standard</b>	<b>-2.148</b>	<b>-4.381</b>	<b>-1.227</b>	<b>-3.821</b>	<b>-6.349</b>	<b>-1.369</b>	<b>2.100</b>	<b>3.057</b>
Riserve ramo vita e fondi pensione .....	-4.066	-5.965	-3.835	-8.148	-5.274	-1.736	1.545	3.885
Altre riserve .....	1.918	1.584	2.608	4.327	-1.075	368	555	-829
<b>Altri conti attivi e passivi .....</b>	<b>-22.797</b>	<b>-16.411</b>	<b>12.967</b>	<b>58.314</b>	<b>-41.905</b>	<b>-20.641</b>	<b>7.976</b>	<b>9.849</b>
Crediti commerciali .....	-9.624	-9.011	-9.374	5.693	-11.556	-351	5.750	16.040
Altri .....	-13.173	-7.400	22.341	52.621	-30.349	-20.290	2.225	-6.191
<b>Totale .....</b>	<b>-10.532</b>	<b>-164.596</b>	<b>-51.286</b>	<b>79.094</b>	<b>-175.654</b>	<b>73.967</b>	<b>-2.768</b>	<b>49.937</b>

Tutti i fascicoli della collana Statistiche sono disponibili sul sito internet della Banca d'Italia:  
<http://www.bancaditalia.it/pubblicazioni>

Eventuali chiarimenti sui dati contenuti in questa pubblicazione possono essere richiesti via e-mail all'indirizzo: [statistiche@bancaditalia.it](mailto:statistiche@bancaditalia.it)

Pubblicazione non soggetta a registrazione ai sensi dell'art. 3 bis della L. 103/2012