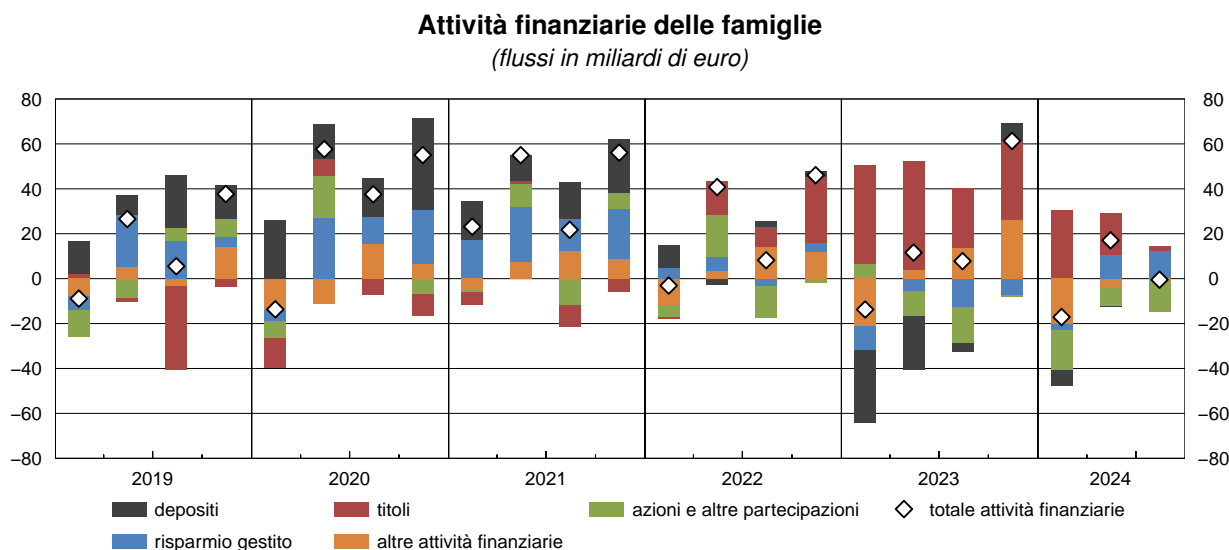


Conti finanziari

15 gennaio 2025

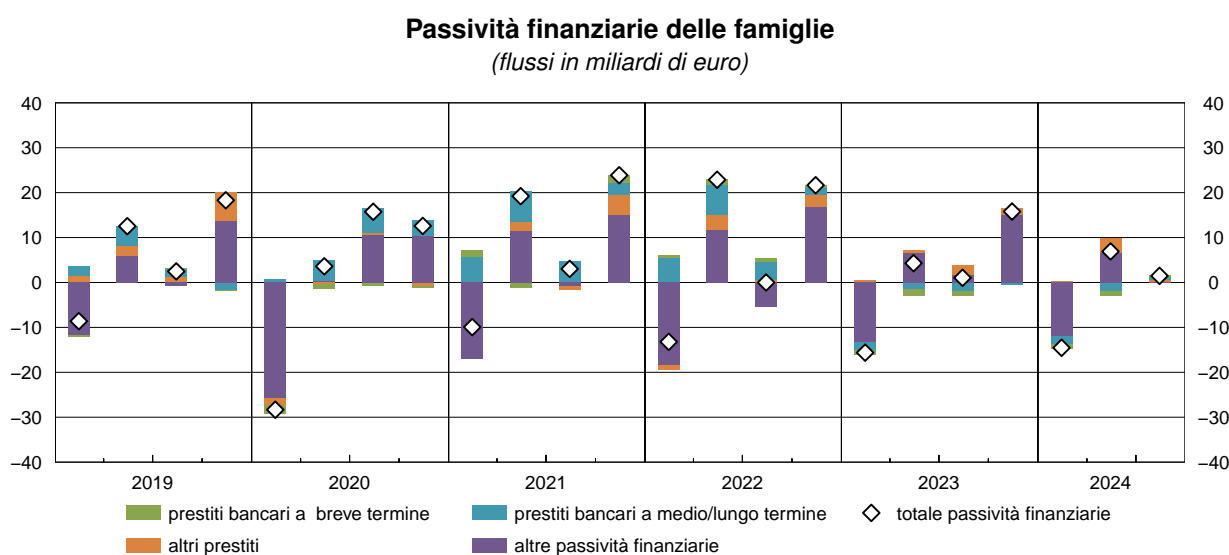
Per informazioni: statistiche@bancaditalia.it
www.bancaditalia.it/statistiche/index.html

Figura 1



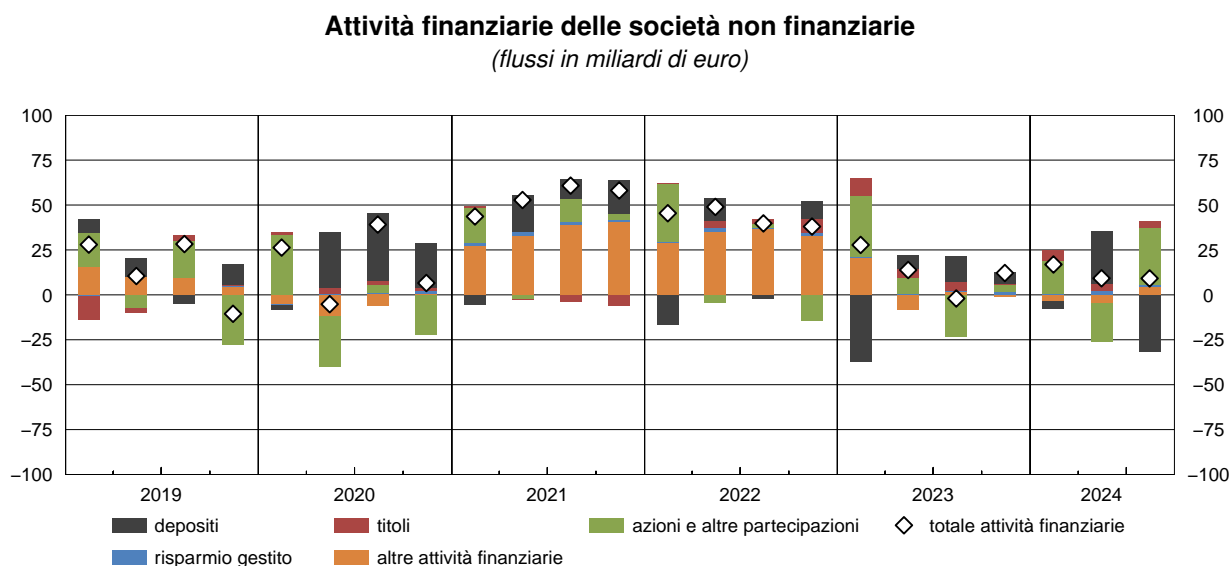
Nel terzo trimestre del 2024 le vendite nette di attività finanziarie delle famiglie sono state pressoché nulle (-0,5 miliardi di euro). La vendita di azioni e altre partecipazioni (-14,9 miliardi) è stata compensata principalmente dall'acquisto di strumenti del risparmio gestito (12,4 miliardi) e di titoli (2 miliardi).

Figura 2



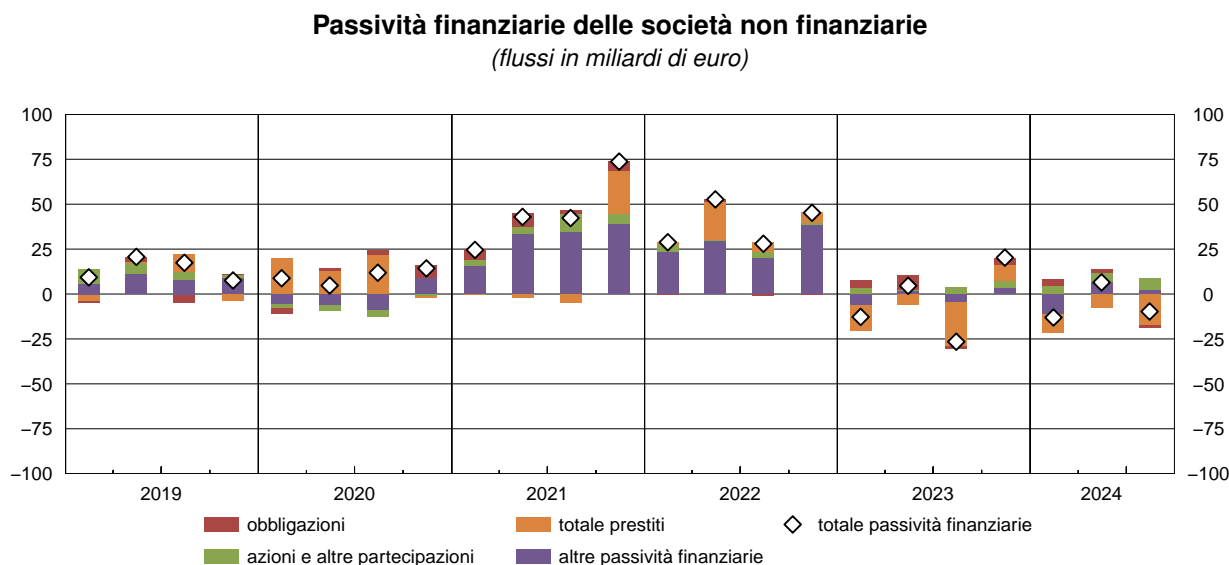
Nel terzo trimestre del 2024 le passività finanziarie delle famiglie sono aumentate di 1,5 miliardi di euro, guidate dall'aumento dei prestiti bancari (circa 1 miliardo).

Figura 3



Nel terzo trimestre del 2024 gli acquisti netti di attività finanziarie delle società non finanziarie sono stati pari a 9,2 miliardi di euro. La diminuzione dei depositi (-31,6 miliardi) è stata più che compensata dall'acquisto di azioni e altre partecipazioni (31,2 miliardi), di titoli (4 miliardi), di strumenti del risparmio gestito (1,5 miliardi) e dall'aumento di "altre attività finanziarie" (4,1 miliardi).

Figura 4



Nel terzo trimestre del 2024 le passività delle società non finanziarie si sono ridotte di 9,7 miliardi di euro. La diminuzione dei prestiti (-17,2 miliardi) e i rimborsi netti di obbligazioni (-1,4 miliardi) sono stati solo in parte controbilanciati dall'emissione di azioni e altre partecipazioni (6,9 miliardi) e dall'aumento di "altre passività finanziarie" (2 miliardi).

Avviso

In occasione della pubblicazione del Fascicolo Conti Finanziari del 15 ottobre 2024 e della relativa sezione in Base Dati Statistica (BDS), sono stati diffusi i nuovi dati ricostruiti nell'ambito della revisione quinquennale generale ("benchmark") dei conti nazionali (cfr. <https://www.istat.it/comunicatostampa/la-revisione-generale-dei-conti-nazionali-2024-anni-1995-2023/>). Le modifiche hanno riguardato sia innovazioni delle fonti sia il recepimento delle revisioni effettuate su altri domini statistici, quali in particolare la bilancia dei pagamenti e i conti settoriali non finanziari. Le revisioni sono illustrate in una nota metodologica pubblicata al seguente indirizzo: <https://www.bancaditalia.it/statistiche/tematiche/conti-patrimoniali/conti-finanza>.

La descrizione della metodologia e delle principali fonti statistiche utilizzate per la produzione delle statistiche sui conti finanziari è contenuta nella pubblicazione "I Conti Finanziari dell'Italia", che può essere consultata al seguente [link](#).

Avvertenze

- I. Le elaborazioni, salvo diversa indicazione, sono eseguite dalla Banca d'Italia.
- II. Segni convenzionali:
 - il fenomeno non esiste;
 - il fenomeno esiste ma i dati non si conoscono;
 - .. i dati non raggiungono la cifra significativa dell'ordine minimo considerato.I dati riportati fra parentesi sono provvisori, quelli fra parentesi in corsivo sono stimati.
- III. Le tavole sono contrassegnate, oltre che da un numero progressivo, da un codice alfanumerico che individua in modo univoco il contenuto della tavola nell'archivio elettronico in cui sono memorizzate le informazioni destinate alla diffusione esterna. Analogo codice identifica le diverse grandezze riportate in ciascuna tavola.

Indice

Accesso ai dati in BDS:

Tavola 1 - Attività e passività finanziarie dell'Italia nel 2022 (consistenze)	TFAA0000
Tavola 2 - Attività e passività finanziarie dell'Italia nel 2022 (flussi)	TFAA0000
Tavola 3 - Attività e passività finanziarie dell'Italia nel 2023 (consistenze)	TFAA0000
Tavola 4 - Attività e passività finanziarie dell'Italia nel 2023 (flussi)	TFAA0000
Tavola 5 - Società non finanziarie (consistenze)	TFAT0001
Tavola 6 - Società non finanziarie (flussi)	TFAT0001
Tavola 7 - Banca Centrale (consistenze)	TFAT0002
Tavola 8 - Banca Centrale (flussi)	TFAT0002
Tavola 9 - Istituzioni finanziarie monetarie esclusa la Banca Centrale (consistenze)	TFAT0003
Tavola 10 - Istituzioni finanziarie monetarie esclusa la Banca Centrale (flussi)	TFAT0003
Tavola 11 - Altri intermediari finanziari esclusi i fondi comuni non monetari (consistenze)	TFAT0004
Tavola 12 - Altri intermediari finanziari esclusi i fondi comuni non monetari (flussi)	TFAT0004
Tavola 13 - Fondi comuni non monetari (consistenze)	TFAT0005
Tavola 14 - Fondi comuni non monetari (flussi)	TFAT0005
Tavola 15 - Ausiliari finanziari (consistenze)	TFAT0006
Tavola 16 - Ausiliari finanziari (flussi)	TFAT0006
Tavola 17 - Imprese di assicurazione (consistenze)	TFAT0007
Tavola 18 - Imprese di assicurazione (flussi)	TFAT0007
Tavola 19 - Fondi pensione (consistenze)	TFAT0008
Tavola 20 - Fondi pensione (flussi)	TFAT0008
Tavola 21 - Amministrazioni centrali (consistenze)	TFAT0009
Tavola 22 - Amministrazioni centrali (flussi)	TFAT0009
Tavola 23 - Amministrazioni locali (consistenze)	TFAT0010
Tavola 24 - Amministrazioni locali (flussi)	TFAT0010
Tavola 25 - Enti di previdenza e assistenza sociale (consistenze)	TFAT0011
Tavola 26 - Enti di previdenza e assistenza sociale (flussi)	TFAT0011
Tavola 27 - Famiglie e istituzioni senza scopo di lucro al servizio delle famiglie (consistenze)	TFAT0012
Tavola 28 - Famiglie e istituzioni senza scopo di lucro al servizio delle famiglie (flussi)	TFAT0012
Tavola 29 - Resto del mondo (consistenze)	TFAT0013
Tavola 30 - Resto del mondo (flussi)	TFAT0013
Tavola 31 - Totale degli strumenti finanziari (consistenze)	TFAT0014
Tavola 32 - Totale degli strumenti finanziari (flussi)	TFAT0014

Attività e passività finanziarie dell'Italia nel 2022

(consistenze in milioni di euro)

Strumenti finanziari	Settori istituzionali										
	Società non finanziarie		Società finanziarie								
			Istituzioni finanziarie monetarie		Altri intermediari finanziari		Ausiliari finanziari		Imprese di assicurazione e fondi pensione		
	Attività	Passività	Attività	Passività	Attività	Passività	Attività	Passività	Attività	Passività	
Oro monetario e DSP	-	-	161.074	26.311	-	-	-	-	-	-	-
Biglietti, monete e depositi a vista..	487.014	73.608	632.591	2.845.471	77.317	-	22.840	-	24.428	-	
presso IFM	432.036	-	332.758	2.845.471	72.559	-	22.598	-	22.643	-	
presso altri residenti	8.946	73.608	167.519	-	2.560	-	-	-	263	-	
presso Resto del mondo	46.032	-	132.313	-	2.197	-	242	-	1.522	-	
Altri depositi	40.065	-	568.441	1.391.447	235.573	..	1.082	-	555	-	
presso IFM	29.008	-	497.574	1.391.447	235.573	-	1.082	-	524	-	
presso altri residenti	-	5.113	-	-	..	-	-	-	-	
presso Resto del mondo	11.058	-	65.755	-	..	-	..	-	31	-	
Titoli a breve termine	3.714	1.965	22.928	..	11.064	27	1.837	-	14.396	169	
emessi dalle Amm. pubbliche	1.915	-	8.754	-	8.044	-	1.672	-	5.033	-	
emessi da altri residenti	16	1.965	17	..	11	27	..	-	..	169	
emessi dal Resto del mondo	1.783	-	14.157	-	3.009	-	165	-	9.363	-	
Titoli a medio/lungo termine	57.601	153.752	1.494.557	253.053	123.205	238.833	59.359	8.678	528.632	14.179	
emessi da IFM	9.261	-	72.984	253.053	10.183	-	9.758	-	11.686	-	
emessi dalle Amm. centrali:CCT	668	-	110.536	-	508	-	2.237	-	6.638	-	
emessi dalle Amm. centrali: altri	29.618	-	909.794	-	26.653	-	42.975	-	239.117	-	
emessi dalle Amm. locali	-	2.190	-	..	-	..	-	312	-	
emessi da altri residenti	3.116	153.752	177.882	-	19.885	238.833	615	8.678	13.228	14.179	
emessi dal Resto del mondo	14.939	-	221.171	-	65.976	-	3.775	-	257.652	-	
Derivati e stock option di dipendenti	33.654	24.945	153.373	152.141	5.540	2.490	92	14	1.187	2.157	
Prestiti a breve termine	43.336	270.757	337.111	..	53.512	180.866	..	1.037	2.073	3.154	
di IFM	-	145.440	337.111	..	-	83.987	-	1.024	-	102	
di altre Società finanziarie	-	24.080	-	..	53.512	-	..	-	2.073	2.061	
di Amm. pubbliche	-	-	-	-	-	-	-	-	-	-	
di altri residenti	43.336	39.719	-	-	-	-	-	-	-	-	
del Resto del mondo	-	61.517	-	..	-	96.878	-	13	-	991	
Prestiti a medio/lungo termine	61.589	883.235	1.469.662	80.698	341.901	104.114	226	5.795	4.532	12.127	
di IFM	-	501.608	1.469.662	76.809	-	68.126	-	5.667	-	3.361	
di altre Società finanziarie	-	204.377	-	24	341.901	6.432	226	120	4.532	1.270	
di Amm. pubbliche	-	42.949	-	3.864	-	..	-	..	-	366	
di altri residenti	61.589	35.783	-	-	-	-	-	-	-	-	
del Resto del mondo	-	98.517	-	..	-	29.556	-	8	-	7.130	
Azioni e altre partecipazioni	800.627	2.392.711	169.998	199.429	379.290	250.733	62.017	59.203	134.582	131.836	
emesse da residenti	407.907	2.392.711	90.890	199.429	299.060	250.733	54.080	59.203	64.189	131.836	
di cui: azioni quotate	113.448	344.290	28.792	112.902	31.961	997	15.999	19.178	6.285	33.267	
emesse dal Resto del mondo	392.720	-	79.108	-	80.230	-	7.937	-	70.393	-	
Quote di fondi comuni	40.024	-	30.664	3.129	70.732	355.321	24.997	-	293.907	-	
emesse da residenti	11.127	-	24.616	3.129	12.518	355.321	683	-	45.710	-	
emesse dal Resto del mondo	28.897	-	6.048	-	58.214	-	24.315	-	248.197	-	
Riserve assicurative e garanzie standard	17.376	92.999	25.028	10.151	-	-	-	-	36.174	921.044	
Riserve ramo vita e fondi pensione ..	-	92.999	-	10.151	-	-	-	-	-	838.848	
Altre riserve	17.376	-	25.028	-	-	-	-	-	36.174	82.196	
Altri conti attivi e passivi	819.132	744.706	68.032	3.116	4.153	3.832	40	91	9.650	6.997	
Crediti commerciali	746.142	682.375	312	690	-	-	-	-	1.925	3.550	
Altri	72.990	62.332	67.720	2.426	4.153	3.832	40	91	7.725	3.447	
Totale	2.404.131	4.638.679	5.133.460	4.964.945	1.302.286	1.136.216	172.491	74.817	1.050.115	1.091.662	

(segue)

Attività e passività finanziarie dell'Italia nel 2022

(consistenze in milioni di euro)

Strumenti finanziari	Settori istituzionali											
	Amministrazioni pubbliche						Famiglie e istituzioni senza scopo di lucro al servizio delle famiglie	Resto del mondo		Totale		
	Amministrazioni centrali		Amministrazioni locali		Enti di previdenza e assistenza sociale							
	Attività	Passività	Attività	Passività	Attività	Passività	Attività	Passività	Attività	Passività	Attività	Passività
Oro monetario e DSP	-	-	-	-	-	-	-	-	26.311	161.074	187.385	187.385
Biglietti, monete e depositi a vista..	60.547	177.455	16.423	-	9.913	-	1.218.965	-	755.506	209.010	3.305.544	3.305.544
presso IFM	40.977	-	16.423	-	9.913	-	1.147.654	-	747.910	-	2.845.471	2.845.471
presso altri residenti	12.771	177.455	..	-	..	-	51.408	-	7.596	-	251.063	251.063
presso Resto del mondo	6.800	-	..	-	..	-	19.903	-	-	209.010	209.010	209.010
Altri depositi	7.724	54.822	4.061	-	882	-	411.073	-	253.656	76.843	1.523.112	1.523.112
presso IFM	7.724	-	4.061	-	882	-	361.363	-	253.656	-	1.391.447	1.391.447
presso altri residenti	-	54.822	-	-	-	-	49.709	-	-	-	54.822	54.822
presso Resto del mondo	-	..	-	..	-	..	-	-	76.843	76.843	76.843
Titoli a breve termine	405	109.989	20	..	257	-	6.435	-	80.361	29.268	141.417	141.417
emessi dalle Amm. pubbliche	405	109.989	20	..	257	-	5.641	-	78.247	-	109.989	109.989
emessi da altri residenti	-	-	-	-	-	-	2	-	2.114	-	2.161	2.161
emessi dal Resto del mondo	-	-	-	-	-	-	791	-	-	29.268	29.268	29.268
Titoli a medio/lungo termine	58.865	2.084.260	2.825	10.201	28.596	-	256.150	-	802.346	649.182	3.412.137	3.412.137
emessi da IFM	241	-	210	-	1.081	-	25.281	-	112.369	-	253.053	253.053
emessi dalle Amm. centrali:CCT	180	137.483	225	-	13	-	1.940	-	14.538	-	137.483	137.483
emessi dalle Amm. centrali: altri	54.178	1.946.777	2.104	-	10.968	-	142.473	-	488.898	-	1.946.777	1.946.777
emessi dalle Amm. locali	-	..	10.201	52	-	3	-	7.644	-	10.201	10.201
emessi da altri residenti	2.705	-	144	-	6.640	-	12.329	-	178.897	-	415.441	415.441
emessi dal Resto del mondo	1.561	-	141	-	9.842	-	74.125	-	-	649.182	649.182	649.182
Derivati e stock option di dipendenti	5.246	828	..	200	7.537	271	129.946	153.530	336.575	336.575
Prestiti a breve termine	28.978	-	4.542	-	88	9.347	48.354	161.576	69.179	606.955	606.955
di IFM	-	5.534	-	3.683	-	88	-	44.826	-	52.426	337.111	337.111
di altre Società finanziarie	-	21.267	-	858	-	-	-	3.528	-	3.790	55.585	55.585
di Amm. pubbliche	-	-	-	-	..	-	-	-
di altri residenti	-	-	-	-	-	-	9.347	-	-	12.964	52.683	52.683
del Resto del mondo	-	2.177	-	-	-	-	-	-	161.576	-	161.576	161.576
Prestiti a medio/lungo termine	115.812	161.108	9.857	103.186	3.877	14	-	750.350	252.231	159.059	2.259.686	2.259.686
di IFM	-	39.796	-	62.454	-	14	-	635.834	-	75.991	1.469.662	1.469.662
di altre Società finanziarie	-	2.047	-	8.410	-	..	-	110.625	-	13.353	346.658	346.658
di Amm. pubbliche	115.812	486	9.857	28.811	3.877	-	-	3.891	-	49.178	129.547	129.547
di altri residenti	-	5.269	-	-	-	-	-	-	-	20.537	61.589	61.589
del Resto del mondo	-	113.510	-	3.510	-	-	-	-	252.231	-	252.231	252.231
Azioni e altre partecipazioni	126.716	4.560	13.023	..	9.236	-	1.503.947	-	603.119	764.083	3.802.555	3.802.555
emesse da residenti	111.760	4.560	12.965	..	7.599	-	1.386.902	-	603.119	-	3.038.471	3.038.471
di cui: azioni quotate	21.720	-	2.466	-	543	-	63.554	-	225.865	-	510.634	510.634
emesse dal Resto del mondo	14.955	-	58	-	1.637	-	117.046	-	-	764.083	764.083	764.083
Quote di fondi comuni	71	-	116	-	42.376	-	681.742	-	41.403	867.581	1.226.032	1.226.032
emesse da residenti	67	-	62	-	12.326	-	209.938	-	41.403	-	358.451	358.451
emesse dal Resto del mondo	4	-	54	-	30.050	-	471.804	-	-	867.581	867.581	867.581
Riserve assicurative e garanzie standard	..	19.917	1.022	-	..	-	1.042.717	38.798	3.546	42.952	1.125.863	1.125.863
Riserve ramo vita e fondi pensione ..	-	-	-	-	-	-	1.016.892	38.798	1.773	37.868	1.018.665	1.018.665
Altre riserve	19.917	1.022	-	..	-	25.824	-	1.773	5.084	107.197	107.197
Altri conti attivi e passivi	76.648	161.438	20.766	68.885	36.712	22.303	176.767	195.238	156.299	161.592	1.368.199	1.368.199
Crediti commerciali	-	3.154	-	48.940	-	2.955	119.444	113.627	110.079	122.611	977.901	977.901
Altri	76.648	158.284	20.766	19.946	36.712	19.348	57.323	81.611	46.221	38.981	390.298	390.298
Totale	452.035	2.803.357	68.113	187.013	131.849	22.405	5.314.680	1.033.012	3.266.300	3.343.354	19.295.459	19.295.459

Attività e passività finanziarie dell'Italia nel 2022

(flussi in milioni di euro)

Strumenti finanziari	Settori istituzionali										
	Società non finanziarie		Società finanziarie								
			Istituzioni finanziarie monetarie		Altri intermediari finanziari		Ausiliari finanziari		Imprese di assicurazione e fondi pensione		
	Attività	Passività	Attività	Passività	Attività	Passività	Attività	Passività	Attività	Passività	
Oro monetario e DSP	-	-	956	..	-	-	-	-	-	-	-
Biglietti, monete e depositi a vista ..	-14.209	5.978	-151.107	-100.749	-16.968	-	-3.673	-	-262	-	
presso IFM	-22.763	-	-160.762	-100.749	-13.958	-	-2.565	-	-823	-	
presso altri residenti	-617	5.978	1.313	-	265	-	-	-	-393	-	
presso Resto del mondo	9.171	-	8.342	-	-3.275	-	-1.108	-	953	-	
Altri depositi	17.773	-	-101.598	-63.422	3.731	..	622	-	18	-	
presso IFM	16.900	-	-103.245	-63.422	3.731	-	622	-	-3	-	
presso altri residenti	-	170	-	-	..	-	-	-	-	
presso Resto del mondo	873	-	1.477	-	..	-	..	-	21	-	
Titoli a breve termine	3.317	-1.385	-3.863	..	867	10	-1.749	-	2.334	-6	
emessi dalle Amm. pubbliche	1.904	-	-2.768	-	-513	-	-1.907	-	331	-	
emessi da altri residenti	16	-1.385	1	..	7	10	..	-	..	-6	
emessi dal Resto del mondo	1.398	-	-1.096	-	1.374	-	158	-	2.002	-	
Titoli a medio/lungo termine	11.238	1.836	92.378	-12.258	7.777	13.411	10.139	1.474	4.773	37	
emessi da IFM	2.688	-	-659	-12.258	1.593	-	-3.637	-	-2.680	-	
emessi dalle Amm. centrali: CCT	-270	-	-4.385	-	-888	-	199	-	-4.510	-	
emessi dalle Amm. centrali: altri	4.098	-	63.033	-	81	-	12.326	-	-10.114	-	
emessi dalle Amm. locali	-	-281	-	..	-	..	-	-139	-	
emessi da altri residenti	978	1.836	8.499	-	3.069	13.411	207	1.474	-1.723	37	
emessi dal Resto del mondo	3.743	-	26.171	-	3.922	-	1.046	-	23.938	-	
Derivati e stock option di dipendenti	12.006	201	-974	..	2.398	1.750	..	-8	-604	..	
Prestiti a breve termine	-429	30.318	-235	..	19.788	30.476	-1.097	-5.074	652	-1.211	
di IFM	-	4.456	-235	..	-	5.782	-	-5.074	-	-863	
di altre Società finanziarie	-	2.321	-	..	19.788	-	-1.097	-	652	-426	
di Amm. pubbliche	-	-	-	-	-	-	-	-	-	-	
di altri residenti	-429	-2.748	-	-	-	-	-	-	-	-	
del Resto del mondo	-	26.288	-	..	-	24.694	-	..	-	78	
Prestiti a medio/lungo termine	9.850	4.276	4.153	10.326	17.208	-7.403	-3	-559	-738	-766	
di IFM	-	-15.202	4.153	11.662	-	-7.159	-	-501	-	-330	
di altre Società finanziarie	-	11.809	-	-1	17.208	322	-3	-32	-738	-408	
di Amm. pubbliche	-	3.723	-	-1.336	-	..	-	..	-	..	
di altri residenti	9.850	6.545	-	-	-	-	-	-	-	-	
del Resto del mondo	-	-2.599	-	..	-	-566	-	-26	-	-29	
Azioni e altre partecipazioni	16.076	9.894	2.868	31.482	7.335	-54.484	29.085	28.415	-4.128	-56	
emesse da residenti	-12.340	9.894	-1.331	31.482	2.730	-54.484	31.368	28.415	-6.123	-56	
di cui: azioni quotate	20.954	2.339	-432	-3.532	1.437	42	-2.249	3.715	892	-53	
emesse dal Resto del mondo	28.416	-	4.199	-	4.606	-	-2.283	-	1.994	-	
Quote di fondi comuni	6.331	-	814	1.263	-277	10.476	-7.140	-	8.352	-	
emesse da residenti	1.471	-	891	1.263	274	10.476	-30	-	7.498	-	
emesse dal Resto del mondo	4.860	-	-78	-	-550	-	-7.110	-	854	-	
Riserve assicurative e garanzie standard	-851	2.708	2.506	-1.173	-	-	-	-	594	12.249	
Riserve ramo vita e fondi pensione ..	-	2.708	-	-1.173	-	-	-	-	-	14.601	
Altre riserve	-851	-	2.506	-	-	-	-	-	594	-2.352	
Altri conti attivi e passivi	111.054	100.871	36.809	1.005	755	1.128	13	1	3.505	1.045	
Crediti commerciali	94.456	97.129	93	294	-	-	-	-	810	615	
Altri	16.598	3.742	36.716	711	755	1.128	13	1	2.695	430	
Totale	172.158	154.698	-117.293	-133.526	42.616	-4.637	26.197	24.249	14.495	11.293	

(segue)

Attività e passività finanziarie dell'Italia nel 2022

(flussi in milioni di euro)

Strumenti finanziari	Settori istituzionali											
	Amministrazioni pubbliche						Famiglie e istituzioni senza scopo di lucro al servizio delle famiglie		Resto del mondo		Totale	
	Amministrazioni centrali		Amministrazioni locali		Enti di previdenza e assistenza sociale		Attività	Passività	Attività	Passività	Attività	Passività
	Attività	Passività	Attività	Passività	Attività	Passività						
Oro monetario e DSP	-	-	-	-	-	-	-	-	..	956	956	956
Biglietti, monete e depositi a vista ..	-7.287	-358	1.129	-	13	-	24.523	-	87.290	14.579	-80.550	-80.550
presso IFM	-10.051	-	1.129	-	13	-	26.364	-	82.666	-	-100.749	-100.749
presso altri residenti	-37	-358	..	-	..	-	463	-	4.625	-	5.620	5.620
presso Resto del mondo	2.800	-	..	-	..	-	-2.304	-	-	14.579	14.579	14.579
Altri depositi	-5.576	-5.620	349	-	236	-	-11.846	-	25.263	-1.983	-71.026	-71.026
presso IFM	-1.222	-	349	-	236	-	-6.056	-	25.263	-	-63.422	-63.422
presso altri residenti	-	-5.620	-	-	-	-	-5.790	-	-	-	-5.620	-5.620
presso Resto del mondo	-4.354	-	..	-	..	-	..	-	-	-1.983	-1.983	-1.983
Titoli a breve termine	354	-3.301	-7	..	233	-	5.357	-	-7.183	4.342	-340	-340
emessi dalle Amm. pubbliche	354	-3.301	-7	..	233	-	4.849	-	-5.777	-	-3.301	-3.301
emessi da altri residenti	-	-	-	-	-	-	1	-	-1.405	-	-1.381	-1.381
emessi dal Resto del mondo	-	-	-	-	-	-	507	-	-	4.342	4.342	4.342
Titoli a medio/lungo termine	33.519	77.621	42	-1.174	2.082	-	46.745	-	-59.567	68.180	149.127	149.127
emessi da IFM	-	-313	-	..	-	-2.009	-	-7.241	-	-12.258	-12.258
emessi dalle Amm. centrali: CCT	45	-12.555	43	-	-116	-	-2.015	-	-659	-	-12.555	-12.555
emessi dalle Amm. centrali: altri	32.473	90.176	345	-	2.600	-	44.518	-	-59.183	-	90.176	90.176
emessi dalle Amm. locali	-	..	-1.174	-2	-	..	-	-752	-	-1.174	-1.174
emessi da altri residenti	447	-	-149	-	-1.006	-	-1.832	-	8.268	-	16.758	16.758
emessi dal Resto del mondo	554	-	117	-	606	-	8.083	-	-	68.180	68.180	68.180
Derivati e stock option di dipendenti	1.964	2.439	47	198	..	-10.653	..	4.382	4.382
Prestiti a breve termine	19.100	-	454	-	13	-125	3.639	51.595	-7.566	70.148	70.148
di IFM	-	1.520	-	298	-	13	-	3.476	-	-9.844	-235	-235
di altre Società finanziarie	-	17.045	-	156	-	-	-	163	-	84	19.343	19.343
di Amm. pubbliche	-	-	-	-	..	-	-	-
di altri residenti	-	-	-	-	-	-	-125	-	-	2.194	-554	-554
del Resto del mondo	-	535	-	-	-	-	-	-	51.595	-	51.595	51.595
Prestiti a medio/lungo termine	-2.080	17.856	211	-2.938	-243	-6	-	22.931	16.074	715	44.433	44.433
di IFM	-	-1.602	-	641	-	-6	-	17.729	-	-1.080	4.153	4.153
di altre Società finanziarie	-	-52	-	9	-	..	-	5.445	-	-626	16.468	16.468
di Amm. pubbliche	-2.080	-88	211	-3.442	-243	-	-	-243	-	-725	-2.112	-2.112
di altri residenti	-	160	-	-	-	-	-	-	-	3.145	9.850	9.850
del Resto del mondo	-	19.439	-	-145	-	-	-	-	16.074	-	16.074	16.074
Azioni e altre partecipazioni	4.782	..	16	..	924	-	-2.335	-	900	40.274	55.524	55.524
emesse da residenti	4.665	..	13	..	1.221	-	-5.852	-	900	-	15.251	15.251
di cui: azioni quotate	-	-894	-	..	-	987	-	-18.183	-	2.512	2.512
emesse dal Resto del mondo	117	-	4	-	-296	-	3.517	-	-	40.274	40.274	40.274
Quote di fondi comuni	-	8	-	2.451	-	-1.304	-	5.608	3.105	14.844	14.844
emesse da residenti	-	..	-	1.050	-	-5.024	-	5.608	-	11.739	11.739
emesse dal Resto del mondo	-	8	-	1.401	-	3.720	-	-	3.105	3.105	3.105
Riserve assicurative e garanzie standard	-2	2.747	-51	-	..	-	13.457	595	208	-1.265	15.860	15.860
Riserve ramo vita e fondi pensione ..	-	-	-	-	-	-	14.959	595	104	-1.668	15.063	15.063
Altre riserve	-2	2.747	-51	-	..	-	-1.502	-	104	403	798	798
Altri conti attivi e passivi	281	77.512	-2.576	2.553	1.756	5.437	17.304	4.153	39.746	14.941	208.646	208.646
Crediti commerciali	-	-1.638	-	2.853	-	304	3.450	7.702	24.967	16.517	123.777	123.777
Altri	281	79.150	-2.576	-300	1.756	5.133	13.854	-3.549	14.779	-1.576	84.870	84.870
Totale	25.956	187.994	-831	-1.105	7.452	5.444	91.973	31.318	149.281	136.277	412.005	412.005

Attività e passività finanziarie dell'Italia nel 2023

(consistenze in milioni di euro)

Strumenti finanziari	Settori istituzionali										
	Società non finanziarie		Società finanziarie								
			Istituzioni finanziarie monetarie		Altri intermediari finanziari		Ausiliari finanziari		Imprese di assicurazione e fondi pensione		
	Attività	Passività	Attività	Passività	Attività	Passività	Attività	Passività	Attività	Passività	
Oro monetario e DSP	-	-	173.576	25.593	-	-	-	-	-	-	-
Biglietti, monete e depositi a vista..	455.359	70.056	553.762	2.506.735	78.260	-	20.008	-	22.588	-	
presso IFM	408.067	-	270.766	2.506.735	70.673	-	19.250	-	19.880	-	
presso altri residenti	6.029	70.056	158.361	-	2.517	-	-	-	764	-	
presso Resto del mondo	41.263	-	124.635	-	5.070	-	758	-	1.943	-	
Altri depositi	63.418	-	342.854	1.298.450	226.699	..	2.648	-	353	-	
presso IFM	49.444	-	278.670	1.298.450	226.699	-	2.648	-	332	-	
presso altri residenti	-	5.265	-	-	..	-	-	-	-	
presso Resto del mondo	13.974	-	58.918	-	..	-	..	-	21	-	
Titoli a breve termine	6.779	6.011	29.490	..	12.975	10	508	-	25.128	169	
emessi dalle Amm. pubbliche	5.525	-	9.453	-	7.497	-	288	-	13.114	-	
emessi da altri residenti	61	6.011	10	10	..	-	..	169	
emessi dal Resto del mondo	1.193	-	20.027	-	5.478	-	220	-	12.014	-	
Titoli a medio/lungo termine	77.116	178.988	1.496.944	297.074	150.446	233.222	57.538	9.157	557.512	14.755	
emessi da IFM	12.006	-	73.169	297.074	13.540	-	9.801	-	9.828	-	
emessi dalle Amm. centrali:CCT	884	-	108.446	-	597	-	3.176	-	5.635	-	
emessi dalle Amm. centrali: altri	39.021	-	903.272	-	39.011	-	38.913	-	236.039	-	
emessi dalle Amm. locali	-	1.275	-	..	-	..	-	295	-	
emessi da altri residenti	4.508	178.988	159.146	-	22.574	233.222	717	9.157	12.967	14.755	
emessi dal Resto del mondo	20.697	-	251.637	-	74.726	-	4.931	-	292.747	-	
Derivati e stock option di dipendenti	16.927	13.164	111.769	119.076	5.184	2.792	8	13	908	1.865	
Prestiti a breve termine	43.484	247.603	336.814	..	63.397	173.464	14	580	3.434	5.135	
di IFM	-	141.634	336.814	..	-	84.075	-	580	-	576	
di altre Società finanziarie	-	23.902	-	..	63.397	-	14	-	3.434	3.431	
di Amm. pubbliche	-	-	-	-	-	-	-	-	-	-	
di altri residenti	43.484	28.497	-	-	-	-	-	-	-	-	
del Resto del mondo	-	53.569	-	..	-	89.389	-	..	-	1.128	
Prestiti a medio/lungo termine	64.482	863.745	1.412.934	68.130	337.966	104.468	2.633	5.207	4.442	12.934	
di IFM	-	476.167	1.412.934	64.584	-	65.938	-	5.077	-	3.017	
di altre Società finanziarie	-	196.976	-	20	337.966	5.844	2.633	122	4.442	700	
di Amm. pubbliche	-	41.383	-	3.526	-	..	-	..	-	366	
di altri residenti	64.482	35.918	-	-	-	-	-	-	-	-	
del Resto del mondo	-	113.301	-	..	-	32.685	-	8	-	8.851	
Azioni e altre partecipazioni	905.941	2.592.164	178.541	254.794	380.857	294.827	64.768	78.528	144.325	140.689	
emesse da residenti	504.080	2.592.164	91.354	254.794	306.257	294.827	53.003	78.528	67.934	140.689	
di cui: azioni quotate	105.295	398.748	30.100	148.498	48.110	3.230	19.573	19.897	6.856	36.393	
emesse dal Resto del mondo	401.860	-	87.187	-	74.600	-	11.766	-	76.391	-	
Quote di fondi comuni	41.908	-	36.003	3.532	67.922	388.920	22.944	-	317.533	-	
emesse da residenti	12.597	-	29.025	3.532	13.431	388.920	687	-	44.784	-	
emesse dal Resto del mondo	29.311	-	6.978	-	54.491	-	22.257	-	272.749	-	
Riserve assicurative e garanzie standard	21.590	95.673	27.594	10.109	-	-	-	-	36.430	972.679	
Riserve ramo vita e fondi pensione ..	-	95.673	-	10.109	-	-	-	-	-	881.355	
Altre riserve	21.590	-	27.594	-	-	-	-	-	36.430	91.324	
Altri conti attivi e passivi	834.480	739.332	95.065	3.703	4.447	3.340	96	215	12.930	7.836	
Crediti commerciali	751.855	682.407	264	660	-	-	-	-	1.986	3.163	
Altri	82.625	56.925	94.801	3.043	4.447	3.340	96	215	10.944	4.673	
Totale	2.531.483	4.806.736	4.795.347	4.587.196	1.328.154	1.201.042	171.165	93.700	1.125.583	1.156.062	

(segue)

Attività e passività finanziarie dell'Italia nel 2023

(consistenze in milioni di euro)

Strumenti finanziari	Settori istituzionali												
	Amministrazione pubbliche						Famiglie e istituzioni senza scopo di lucro al servizio delle famiglie		Resto del mondo		Totale		
	Amministrazioni centrali		Amministrazioni locali		Enti di previdenza e assistenza sociale		Attività	Passività	Attività	Passività	Attività	Passività	
	Attività	Passività	Attività	Passività	Attività	Passività							
Oro monetario e DSP	-	-	-	-	-	-	-	-	-	25.593	173.576	199.169	199.169
Biglietti, monete e depositi a vista ..	55.344	161.380	17.616	-	11.090	-	1.139.322	-	587.737	202.914	2.941.086	2.941.086	
presso IFM	41.868	-	17.616	-	11.090	-	1.064.457	-	583.068	-	2.506.735	2.506.735	
presso altri residenti	8.526	161.380	..	-	..	-	50.571	-	4.669	-	231.437	231.437	
presso Resto del mondo	4.950	-	..	-	..	-	24.295	-	-	202.914	202.914	202.914	
Altri depositi	10.781	48.346	4.399	-	1.288	-	438.030	-	329.241	72.914	1.419.710	1.419.710	
presso IFM	10.781	-	4.399	-	1.288	-	394.949	-	329.241	-	1.298.450	1.298.450	
presso altri residenti	-	48.346	-	-	-	-	43.081	-	-	-	48.346	48.346	
presso Resto del mondo	-	..	-	..	-	..	-	-	72.914	72.914	72.914	
Titoli a breve termine	982	120.248	36	..	1.268	-	32.982	-	57.470	41.182	167.619	167.619	
emessi dalle Amm. pubbliche	982	120.248	36	..	1.268	-	30.732	-	51.354	-	120.248	120.248	
emessi da altri residenti	-	-	-	-	-	-	1	-	6.116	-	6.189	6.189	
emessi dal Resto del mondo	-	-	-	-	-	-	2.249	-	-	41.182	41.182	41.182	
Titoli a medio/lungo termine	66.393	2.284.288	2.809	9.063	30.141	-	397.204	-	942.389	751.945	3.778.491	3.778.491	
emessi da IFM	1.013	-	180	-	1.081	-	45.393	-	131.063	-	297.074	297.074	
emessi dalle Amm. centrali:CCT	1.132	141.677	168	-	11	-	2.098	-	19.531	-	141.677	141.677	
emessi dalle Amm. centrali: altri	58.668	2.142.611	2.134	-	14.745	-	237.439	-	573.370	-	2.142.611	2.142.611	
emessi dalle Amm. locali	-	..	9.063	50	-	3	-	7.440	-	9.063	9.063	
emessi da altri residenti	2.984	-	130	-	5.446	-	16.666	-	210.985	-	436.122	436.122	
emessi dal Resto del mondo	2.595	-	197	-	8.808	-	95.606	-	-	751.945	751.945	751.945	
Derivati e stock option di dipendenti	1.877	901	..	151	8.728	328	97.481	104.591	242.881	242.881	
Prestiti a breve termine	34.175	-	3.523	-	121	9.176	43.833	144.476	92.361	600.794	600.794	
di IFM	-	4.300	-	2.951	-	121	-	41.146	-	61.431	336.814	336.814	
di altre Società finanziarie	-	29.486	-	571	-	-	-	2.687	-	6.767	66.845	66.845	
di Amm. pubbliche	-	-	-	-	..	-	-	-	
di altri residenti	-	-	-	-	-	-	9.176	-	-	24.163	52.660	52.660	
del Resto del mondo	-	389	-	-	-	-	-	-	144.476	-	144.476	144.476	
Prestiti a medio/lungo termine	111.943	185.162	9.842	100.628	4.063	13	-	747.436	294.583	155.166	2.242.888	2.242.888	
di IFM	-	38.411	-	58.199	-	13	-	629.348	-	72.180	1.412.934	1.412.934	
di altre Società finanziarie	-	2.080	-	11.214	-	..	-	114.011	-	14.074	345.042	345.042	
di Amm. pubbliche	111.943	444	9.842	27.906	4.063	-	-	4.077	-	48.144	125.847	125.847	
di altri residenti	-	7.796	-	-	-	-	-	-	-	20.768	64.482	64.482	
del Resto del mondo	-	136.431	-	3.308	-	-	-	-	-	294.583	294.583	294.583	
Azioni e altre partecipazioni	133.754	4.560	13.163	..	9.940	-	1.656.075	-	681.212	803.015	4.168.578	4.168.578	
emesse da residenti	118.680	4.560	13.082	..	7.932	-	1.522.029	-	681.212	-	3.365.563	3.365.563	
di cui: azioni quotate	27.592	-	3.595	-	543	-	80.838	-	284.264	-	606.766	606.766	
emesse dal Resto del mondo	15.075	-	81	-	2.009	-	134.046	-	-	803.015	803.015	803.015	
Quote di fondi comuni	71	-	112	-	46.964	-	721.330	-	43.865	906.200	1.298.652	1.298.652	
emesse da residenti	67	-	62	-	14.468	-	233.465	-	43.865	-	392.452	392.452	
emesse dal Resto del mondo	4	-	50	-	32.495	-	487.865	-	-	906.200	906.200	906.200	
Riserve assicurative e garanzie standard	..	21.597	1.199	-	..	-	1.089.805	39.396	5.022	42.186	1.181.640	1.181.640	
Riserve ramo vita e fondi pensione ..	-	-	-	-	-	-	1.061.130	39.396	2.511	37.108	1.063.641	1.063.641	
Altre riserve	21.597	1.199	-	..	-	28.675	-	2.511	5.078	117.999	117.999	
Altri conti attivi e passivi	78.186	210.989	20.704	69.537	35.896	23.962	199.432	204.485	149.919	167.754	1.431.153	1.431.153	
Crediti commerciali	-	5.709	-	49.530	-	3.419	125.899	121.319	107.252	121.047	987.255	987.255	
Altri	78.186	205.280	20.704	20.007	35.896	20.543	73.533	83.166	42.667	46.707	443.898	443.898	
Totale	459.331	3.071.648	69.878	182.901	140.649	24.096	5.692.084	1.035.477	3.358.986	3.513.803	19.672.662	19.672.662	

Attività e passività finanziarie dell'Italia nel 2023

(flussi in milioni di euro)

Strumenti finanziari	Settori istituzionali										
	Società non finanziarie		Società finanziarie								
			Istituzioni finanziarie monetarie		Altri intermediari finanziari		Ausiliari finanziari		Imprese di assicurazione e fondi pensione		
	Attività	Passività	Attività	Passività	Attività	Passività	Attività	Passività	Attività	Passività	
Oro monetario e DSP	-	-	481	..	-	-	-	-	-	-	-
Biglietti, monete e depositi a vista ..	-31.260	-3.551	-80.435	-339.143	643	-	-2.854	-	-1.881	-	
presso IFM	-23.968	-	-61.992	-339.143	-1.897	-	-3.401	-	-2.762	-	
presso altri residenti	-2.917	-3.551	-9.159	-	-43	-	-	-	501	-	
presso Resto del mondo	-4.375	-	-9.284	-	2.583	-	547	-	381	-	
Altri depositi	23.654	-	-227.704	-90.530	-8.873	..	1.565	-	-204	-	
presso IFM	20.436	-	-220.539	-90.530	-8.873	-	1.565	-	-199	-	
presso altri residenti	-	152	-	-	..	-	-	-	-	
presso Resto del mondo	3.218	-	-7.317	-	..	-	..	-	-5	-	
Titoli a breve termine	3.029	4.093	6.611	..	1.926	-123	-415	-	9.828	-1	
emessi dalle Amm. pubbliche	3.703	-	426	-	-517	-	-468	-	7.278	-	
emessi da altri residenti	-60	4.093	-7	..	-12	-123	..	-	..	-1	
emessi dal Resto del mondo	-613	-	6.193	-	2.455	-	53	-	2.550	-	
Titoli a medio/lungo termine	17.130	12.222	-54.941	26.586	21.669	-4.709	-11.534	54	569	921	
emessi da IFM	2.509	-	-5.299	26.586	3.348	-	-2.689	-	-2.063	-	
emessi dalle Amm. centrali: CCT	373	-	-2.336	-	82	-	330	-	-986	-	
emessi dalle Amm. centrali: altri	8.112	-	-53.206	-	10.604	-	-10.274	-	-14.874	-	
emessi dalle Amm. locali	-	-466	-	..	-	..	-	-25	-	
emessi da altri residenti	1.334	12.222	-20.915	-	433	-4.709	102	54	-512	921	
emessi dal Resto del mondo	4.801	-	27.280	-	7.201	-	998	-	19.029	-	
Derivati e stock option di dipendenti	-8.316	-78	4.290	..	10	194	..	6	-18	..	
Prestiti a breve termine	368	-20.675	934	..	7.229	-11.010	14	-446	1.353	1.937	
di IFM	-	-3.799	934	..	-	85	-	-446	-	474	
di altre Società finanziarie	-	-178	-	..	7.229	-	14	-	1.353	1.368	
di Amm. pubbliche	-	-	-	-	-	-	-	-	-	-	
di altri residenti	368	-11.222	-	-	-	-	-	-	-	-	
del Resto del mondo	-	-5.476	-	..	-	-11.095	-	..	-	95	
Prestiti a medio/lungo termine	4.650	-15.721	-52.231	-12.568	-3.251	932	2.426	-589	-223	773	
di IFM	-	-22.827	-52.231	-12.226	-	-1.905	-	-591	-	-344	
di altre Società finanziarie	-	-6.624	-	-3	-3.251	-508	2.426	2	-223	-610	
di Amm. pubbliche	-	-1.567	-	-338	-	..	-	..	-	..	
di altri residenti	4.650	135	-	-	-	-	-	-	-	-	
del Resto del mondo	-	15.162	-	..	-	3.345	-	..	-	1.727	
Azioni e altre partecipazioni	23.526	11.178	10.346	20.073	-810	-6.336	-3.261	6.592	1.040	1.904	
emesse da residenti	17.957	11.178	648	20.073	3.288	-6.336	-1.445	6.592	4.205	1.904	
di cui: azioni quotate	-25.780	-732	28	-5.287	9.216	453	3.573	-67	56	-508	
emesse dal Resto del mondo	5.568	-	9.698	-	-4.097	-	-1.816	-	-3.165	-	
Quote di fondi comuni	-73	-	3.361	403	-5.630	17.481	-3.126	-	7.557	-	
emesse da residenti	1.296	-	2.994	403	145	17.481	4	-	4.334	-	
emesse dal Resto del mondo	-1.369	-	367	-	-5.774	-	-3.130	-	3.223	-	
Riserve assicurative e garanzie standard	3.063	2.674	2.543	-804	-	-	-	-	117	-14.949	
Riserve ramo vita e fondi pensione ..	-	2.674	-	-804	-	-	-	-	-	-23.702	
Altre riserve	3.063	-	2.543	-	-	-	-	-	117	8.753	
Altri conti attivi e passivi	15.989	-4.614	26.986	607	303	-493	67	149	3.297	852	
Crediti commerciali	6.296	744	-40	-20	-	-	-	-	68	-380	
Altri	9.693	-5.358	27.026	627	303	-493	67	149	3.229	1.231	
Totale	51.761	-14.473	-359.758	-395.377	13.216	-4.064	-17.117	5.767	21.438	-8.563	

(segue)

Attività e passività finanziarie dell'Italia nel 2023

(flussi in milioni di euro)

Strumenti finanziari	Settori istituzionali											
	Amministrazioni pubbliche						Famiglie e istituzioni senza scopo di lucro al servizio delle famiglie	Resto del mondo		Totale		
	Amministrazioni centrali		Amministrazioni locali		Enti di previdenza e assistenza sociale			Attività	Passività	Attività	Passività	
	Attività	Passività	Attività	Passività	Attività	Passività	Attività					Passività
Oro monetario e DSP	-	-	-	-	-	-	-	-	..	481	481	481
Biglietti, monete e depositi a vista ..	-5.546	-16.075	1.193	-	1.176	-	-79.620	-	-167.770	-7.584	-366.353	-366.353
presso IFM	549	-	1.193	-	1.176	-	-83.198	-	-164.843	-	-339.143	-339.143
presso altri residenti	-4.244	-16.075	..	-	..	-	-837	-	-2.927	-	-19.626	-19.626
presso Resto del mondo	-1.850	-	..	-	..	-	4.414	-	-	-7.584	-7.584	-7.584
Altri depositi	3.057	-6.476	337	-	406	-	26.957	-	79.695	-4.104	-101.109	-101.109
presso IFM	3.057	-	337	-	406	-	33.586	-	79.695	-	-90.530	-90.530
presso altri residenti	-	-6.476	-	-	-	-	-6.628	-	-	-	-6.476	-6.476
presso Resto del mondo	-	..	-	..	-	..	-	-	-4.104	-4.104	-4.104
Titoli a breve termine	577	9.765	16	..	1.027	-	26.246	-	-23.027	12.084	25.819	25.819
emessi dalle Amm. pubbliche	577	9.765	16	..	1.027	-	24.800	-	-27.078	-	9.765	9.765
emessi da altri residenti	-	-	-	-	-	-	-1	-	4.051	-	3.970	3.970
emessi dal Resto del mondo	-	-	-	-	-	-	1.446	-	-	12.084	12.084	12.084
Titoli a medio/lungo termine	7.180	97.501	-158	-1.138	1.046	-	128.235	-	99.424	77.185	208.621	208.621
emessi da IFM	491	-	-30	-	..	-	14.218	-	16.101	-	26.586	26.586
emessi dalle Amm. centrali: CCT	952	3.712	-58	-	-2	-	436	-	4.920	-	3.712	3.712
emessi dalle Amm. centrali: altri	4.490	93.789	-87	-	3.277	-	88.329	-	57.416	-	93.789	93.789
emessi dalle Amm. locali	-	..	-1.138	-2	-	..	-	-645	-	-1.138	-1.138
emessi da altri residenti	279	-	-28	-	-970	-	7.134	-	21.631	-	8.488	8.488
emessi dal Resto del mondo	968	-	46	-	-1.257	-	18.119	-	-	77.185	77.185	77.185
Derivati e stock option di dipendenti	272	-71	-31	-72	..	3.916	..	51	51
Prestiti a breve termine	5.197	-	-1.019	-	34	-171	-4.178	-18.263	21.624	-8.536	-8.536
di IFM	-	-1.234	-	-732	-	34	-	-3.661	-	10.214	934	934
di altre Società finanziarie	-	8.219	-	-287	-	-	-	-517	-	-9	8.596	8.596
di Amm. pubbliche	-	-	-	-	..	-	-	-
di altri residenti	-	-	-	-	-	-	-171	-	-	11.419	197	197
del Resto del mondo	-	-1.788	-	-	-	-	-	-	-18.263	-	-18.263	-18.263
Prestiti a medio/lungo termine	-3.861	24.054	-16	-2.558	186	-1	-	-155	42.953	-3.534	-9.366	-9.366
di IFM	-	-1.385	-	-4.255	-	-1	-	-5.566	-	-3.131	-52.231	-52.231
di altre Società finanziarie	-	33	-	2.804	-	..	-	5.225	-	-1.367	-1.048	-1.048
di Amm. pubbliche	-3.861	-42	-16	-905	186	-	-	186	-	-1.024	-3.690	-3.690
di altri residenti	-	2.527	-	-	-	-	-	-	-	1.988	4.650	4.650
del Resto del mondo	-	22.921	-	-202	-	-	-	-	42.953	-	42.953	42.953
Azioni e altre partecipazioni	-586	..	135	..	396	-	-21.318	-	32.094	8.151	41.562	41.562
emesse da residenti	-705	..	118	..	332	-	-23.080	-	32.094	-	33.411	33.411
di cui: azioni quotate	-917	-	1.129	-	..	-	3.786	-	2.767	-	-6.141	-6.141
emesse dal Resto del mondo	119	-	17	-	64	-	1.762	-	-	8.151	8.151	8.151
Quote di fondi comuni	-	-6	-	3.124	-	-16.683	-	2.531	-26.828	-8.944	-8.944
emesse da residenti	-	..	-	2.142	-	4.437	-	2.531	-	17.884	17.884
emesse dal Resto del mondo	-	-6	-	982	-	-21.120	-	-	-26.828	-26.828	-26.828
Riserve assicurative e garanzie standard	..	1.680	173	-	..	-	-19.307	597	1.470	-1.138	-11.940	-11.940
Riserve ramo vita e fondi pensione ..	-	-	-	-	-	-	-23.105	597	735	-1.134	-22.370	-22.370
Altre riserve	1.680	173	-	..	-	3.798	-	735	-4	10.430	10.430
Altri conti attivi e passivi	1.538	49.551	-63	652	-816	1.658	22.699	9.247	-5.564	6.829	64.437	64.437
Crediti commerciali	-	2.555	-	591	-	464	6.455	7.692	-2.098	-966	10.680	10.680
Altri	1.538	46.996	-63	61	-816	1.194	16.244	1.555	-3.465	7.794	53.757	53.757
Totale	2.632	165.126	1.581	-4.064	6.545	1.691	66.965	5.512	47.460	83.167	-165.279	-165.279

Società non finanziarie

(consistenze in milioni di euro)

Strumenti finanziari	ATTIVITÀ					PASSIVITÀ				
	2023 III trim	2023 IV trim	2024 I trim	2024 II trim	2024 III trim	2023 III trim	2023 IV trim	2024 I trim	2024 II trim	2024 III trim
Oro monetario e DSP	-	-	-	-	-	-	-	-	-	-
Biglietti, monete e depositi a vista	449.933	455.359	443.129	473.445	441.757	71.717	70.056	68.442	69.392	68.379
presso IFM	403.733	408.067	393.480	423.332	393.284	-	-	-	-	-
presso altri residenti	6.425	6.029	6.308	5.543	5.072	71.717	70.056	68.442	69.392	68.379
presso Resto del mondo	39.774	41.263	43.340	44.571	43.401	-	-	-	-	-
Altri depositi	61.125	63.418	71.167	70.694	70.429	-	-	-	-	-
presso IFM	48.177	49.444	57.072	56.211	56.290	-	-	-	-	-
presso altri residenti	-	-	-	-	-
presso Resto del mondo	12.948	13.974	14.095	14.483	14.139	-	-	-	-	-
Titoli a breve termine	8.212	6.779	6.892	7.019	7.197	3.008	6.011	6.159	6.309	6.421
emessi dalle Amm. pubbliche	5.768	5.525	5.593	5.891	5.962	-	-	-	-	-
emessi da altri residenti	41	61	90	115	93	3.008	6.011	6.159	6.309	6.421
emessi dal Resto del mondo	2.404	1.193	1.210	1.014	1.142	-	-	-	-	-
Titoli a medio/lungo termine	71.756	77.116	83.341	85.173	91.163	169.170	178.988	184.084	187.084	189.440
emessi da IFM	11.186	12.006	13.110	13.655	14.064	-	-	-	-	-
emessi dalle Amm. centrali:CCT	1.117	884	1.053	1.456	1.495	-	-	-	-	-
emessi dalle Amm. centrali: altri	36.419	39.021	42.568	42.461	46.407	-	-	-	-	-
emessi dalle Amm. locali	-	-	-	-	-
emessi da altri residenti	3.815	4.508	4.863	4.977	5.177	169.170	178.988	184.084	187.084	189.440
emessi dal Resto del mondo	19.219	20.697	21.748	22.624	24.020	-	-	-	-	-
Derivati e stock option di dipendenti	22.489	16.927	16.504	15.843	14.040	15.421	13.164	12.615	11.836	11.989
Prestiti a breve termine	41.271	43.484	42.882	43.118	43.473	241.262	247.603	240.153	245.212	241.866
di IFM	-	-	-	-	-	136.118	141.634	139.607	143.269	142.393
di altre Società finanziarie	-	-	-	-	-	19.984	23.902	20.958	21.471	19.393
di Amm. pubbliche	-	-	-	-	-	-	-	-	-	-
di altri residenti	41.271	43.484	42.882	43.118	43.473	31.275	28.497	28.612	28.765	28.924
del Resto del mondo	-	-	-	-	-	53.884	53.569	50.976	51.707	51.157
Prestiti a medio/lungo termine	63.016	64.482	66.075	67.092	65.279	861.416	863.745	860.580	848.430	834.359
di IFM	-	-	-	-	-	483.412	476.167	473.663	466.740	457.039
di altre Società finanziarie	-	-	-	-	-	195.312	196.976	195.046	191.904	189.235
di Amm. pubbliche	-	-	-	-	-	42.876	41.383	41.550	41.514	41.142
di altri residenti	63.016	64.482	66.075	67.092	65.279	35.884	35.918	35.632	35.345	35.059
del Resto del mondo	-	-	-	-	-	103.931	113.301	114.689	112.926	111.883
Azioni e altre partecipazioni	868.017	905.941	972.712	935.862	977.106	2.508.073	2.592.164	2.687.361	2.613.102	2.672.069
emesse da residenti	467.105	504.080	564.758	526.853	565.431	2.508.073	2.592.164	2.687.361	2.613.102	2.672.069
di cui: azioni quotate	99.951	105.295	111.154	111.022	116.267	369.313	398.748	411.227	402.455	414.072
emesse dal Resto del mondo	400.912	401.860	407.954	409.008	411.675	-	-	-	-	-
Quote di fondi comuni	40.263	41.908	43.475	45.117	47.107	-	-	-	-	-
emesse da residenti	11.752	12.597	13.151	13.888	14.221	-	-	-	-	-
emesse dal Resto del mondo	28.512	29.311	30.324	31.229	32.887	-	-	-	-	-
Riserve assicurative e garanzie standard	19.950	21.590	21.607	21.564	21.735	94.882	95.673	96.364	97.023	97.822
Riserve ramo vita e fondi pensione	-	-	-	-	-	94.882	95.673	96.364	97.023	97.822
Altre riserve	19.950	21.590	21.607	21.564	21.735	-	-	-	-	-
Altri conti attivi e passivi	837.503	834.480	830.478	825.605	831.120	736.545	739.332	729.537	734.592	736.979
Crediti commerciali	746.270	751.855	751.017	754.306	754.688	683.855	682.407	683.754	687.419	692.020
Altri	91.232	82.625	79.461	71.298	76.431	52.691	56.925	45.783	47.173	44.959
Totale	2.483.535	2.531.483	2.598.263	2.590.532	2.610.406	4.701.494	4.806.736	4.885.295	4.812.979	4.859.324

Società non finanziarie

(flussi in milioni di euro)

Strumenti finanziari	ATTIVITÀ					PASSIVITÀ				
	2023 III trim	2023 IV trim	2024 I trim	2024 II trim	2024 III trim	2023 III trim	2023 IV trim	2024 I trim	2024 II trim	2024 III trim
Oro monetario e DSP	-	-	-	-	-	-	-	-	-	-
Biglietti, monete e depositi a vista	9.701	4.033	-11.981	29.554	-31.486	969	-1.661	-1.614	950	-1.013
presso IFM	13.635	4.334	-14.587	29.852	-30.048	-	-	-	-	-
presso altri residenti	-156	-396	280	-766	-471	969	-1.661	-1.614	950	-1.013
presso Resto del mondo	-3.778	96	2.327	468	-967	-	-	-	-	-
Altri depositi	4.680	3.184	7.353	-338	-131	-	-	-	-	-
presso IFM	4.570	1.267	7.628	-861	79	-	-	-	-	-
presso altri residenti	-	-	-	-	-
presso Resto del mondo	110	1.917	-275	523	-210	-	-	-	-	-
Titoli a breve termine	698	-1.492	69	82	122	27	3.024	181	176	127
emessi dalle Amm. pubbliche	689	-297	32	257	12	-	-	-	-	-
emessi da altri residenti	-106	20	28	24	-23	27	3.024	181	176	127
emessi dal Resto del mondo	116	-1.215	9	-199	132	-	-	-	-	-
Titoli a medio/lungo termine	4.277	1.944	5.866	3.708	3.897	-1.233	1.344	4.171	2.070	-1.507
emessi da IFM	443	596	1.167	1.296	465	-	-	-	-	-
emessi dalle Amm. centrali: CCT	149	-227	180	470	38	-	-	-	-	-
emessi dalle Amm. centrali: altri	2.431	176	3.239	922	2.016	-	-	-	-	-
emessi dalle Amm. locali	-	-	-	-	-
emessi da altri residenti	265	643	357	107	335	-1.233	1.344	4.171	2.070	-1.507
emessi dal Resto del mondo	989	757	924	913	1.044	-	-	-	-	-
Derivati e stock option di dipendenti	-2.645	-917	-354	-347	-139	-19	-19	-15	-15	-15
Prestiti a breve termine	155	661	315	104	-43	-17.809	4.606	-6.424	4.013	-4.019
di IFM	-	-	-	-	-	-10.404	6.256	-2.356	3.544	-556
di altre Società finanziarie	-	-	-	-	-	-1.428	3.918	-2.944	480	-2.077
di Amm. pubbliche	-	-	-	-	-	-	-	-	-	-
di altri residenti	155	661	315	104	-43	-2.798	-2.778	115	152	159
del Resto del mondo	-	-	-	-	-	-3.178	-2.791	-1.239	-163	-1.546
Prestiti a medio/lungo termine	2.023	1.894	967	922	-1.340	-7.128	4.519	-4.290	-11.386	-13.224
di IFM	-	-	-	-	-	-6.434	-5.659	-2.137	-6.299	-9.288
di altre Società finanziarie	-	-	-	-	-	-1.363	1.271	-2.616	-3.020	-2.668
di Amm. pubbliche	-	-	-	-	-	-66	-1.494	167	-36	-371
di altri residenti	2.023	1.894	967	922	-1.340	34	34	-286	-286	-286
del Resto del mondo	-	-	-	-	-	701	10.367	582	-1.744	-610
Azioni e altre partecipazioni	-23.360	3.797	18.443	-21.763	31.207	3.588	3.931	4.029	4.971	6.870
emesse da residenti	-27.119	7.453	12.167	-23.953	24.306	3.588	3.931	4.029	4.971	6.870
di cui: azioni quotate	-4.816	-2.137	-5.115	2.430	4.349	217	759	-886	978	1.817
emesse dal Resto del mondo	3.759	-3.656	6.276	2.190	6.901	-	-	-	-	-
Quote di fondi comuni	-264	147	446	2.303	1.269	-	-	-	-	-
emesse da residenti	87	623	426	1.566	224	-	-	-	-	-
emesse dal Resto del mondo	-351	-475	20	737	1.045	-	-	-	-	-
Riserve assicurative e garanzie standard	860	1.369	-206	-126	223	657	791	691	659	800
Riserve ramo vita e fondi pensione	-	-	-	-	-	657	791	691	659	800
Altre riserve	860	1.369	-206	-126	223	-	-	-	-	-
Altri conti attivi e passivi	1.859	-2.469	-4.018	-4.876	5.578	-5.597	3.715	-9.805	5.040	2.244
Crediti commerciali	-3.220	6.095	-836	3.286	384	-2.933	-574	1.357	3.650	4.408
Altri	5.079	-8.564	-3.183	-8.162	5.194	-2.663	4.288	-11.161	1.390	-2.164
Totale	-2.016	12.151	16.900	9.221	9.156	-26.544	20.248	-13.076	6.477	-9.739

Banca Centrale

(consistenze in milioni di euro)

Strumenti finanziari	ATTIVITÀ					PASSIVITÀ				
	2023 III trim	2023 IV trim	2024 I trim	2024 II trim	2024 III trim	2023 III trim	2023 IV trim	2024 I trim	2024 II trim	2024 III trim
Oro monetario e DSP	166.195	173.576	187.919	198.518	212.743	26.091	25.593	25.732	25.828	25.465
Biglietti, monete e depositi a vista	6.669	3.922	4.578	4.784	4.494	1.042.876	1.016.258	909.650	892.746	852.798
presso IFM	2	1.042.876	1.016.258	909.650	892.746	852.798
presso altri residenti	-	-	-	-	-
presso Resto del mondo	6.669	3.922	4.578	4.784	4.492	-	-	-	-	-
Altri depositi	232.950	219.079	129.892	105.669	90.766	4.694	6.974	4.478	3.480	1.995
presso IFM	164.521	154.895	68.664	51.365	33.914	4.694	6.974	4.478	3.480	1.995
presso altri residenti	5.230	5.265	5.290	5.321	5.351	-	-	-	-	-
presso Resto del mondo	63.199	58.918	55.938	48.983	51.500	-	-	-	-	-
Titoli a breve termine	4.161	8.892	1.303	6.306	4.502
emessi dalle Amm. pubbliche	1.505	749	269	716	448	-	-	-	-	-
emessi da altri residenti
emessi dal Resto del mondo	2.656	8.143	1.034	5.591	4.054	-	-	-	-	-
Titoli a medio/lungo termine	739.300	762.253	749.526	737.063	738.140
emessi da IFM	20.818	20.719	19.164	19.103	17.141
emessi dalle Amm. centrali: CCT	25.920	23.771	20.462	21.126	21.320	-	-	-	-	-
emessi dalle Amm. centrali: altri	613.867	639.591	633.731	617.436	622.059	-	-	-	-	-
emessi dalle Amm. locali	-	-	-	-	-
emessi da altri residenti	22.088	22.532	21.826	21.013	19.795	-	-	-	-	-
emessi dal Resto del mondo	56.608	55.640	54.343	58.385	57.824	-	-	-	-	-
Derivati e stock option di dipendenti	13	8	12	5	..	5	23	26
Prestiti a breve termine	999	1.232	1.291	1.664	1.654
di IFM	999	1.232	1.291	1.664	1.654	-	-	-	-	-
di altre Società finanziarie	-	-	-	-	-	-	-	-	-	-
di Amm. pubbliche	-	-	-	-	-	-	-	-	-	-
di altri residenti	-	-	-	-	-	-	-	-	-	-
del Resto del mondo	-	-	-	-	-	-	-	-	-	-
Prestiti a medio/lungo termine	67	67	67	67	66	5	6	5
di IFM	67	67	67	67	66
di altre Società finanziarie	-	-	-	-	-	-	-	-	-	-
di Amm. pubbliche	-	-	-	-	-	5	6	5
di altri residenti	-	-	-	-	-	-	-	-	-	-
del Resto del mondo	-	-	-	-	-
Azioni e altre partecipazioni	18.615	20.203	21.504	20.791	20.630	7.500	7.500	7.500	7.500	7.500
emesse da residenti	4.202	4.504	4.647	4.569	4.730	7.500	7.500	7.500	7.500	7.500
di cui: azioni quotate	3.604	3.907	4.050	3.970	4.133	-	-	-	-	-
emesse dal Resto del mondo	14.413	15.699	16.857	16.222	15.900	-	-	-	-	-
Quote di fondi comuni	3.445	4.017	4.515	4.719	4.875
emesse da residenti	45	53	95	112	128
emesse dal Resto del mondo	3.399	3.964	4.420	4.607	4.747	-	-	-	-	-
Riserve assicurative e garanzie standard	7.610	7.691	7.729	7.757	7.806
Riserve ramo vita e fondi pensione	-	-	-	-	-	7.610	7.691	7.729	7.757	7.806
Altre riserve	-	-	-	-	-
Altri conti attivi e passivi
Crediti commerciali	-	-	-	-	-	-	-	-	-	-
Altri
Totale	1.172.414	1.193.249	1.100.609	1.079.587	1.077.872	1.088.781	1.064.045	955.089	937.312	895.595

Conti finanziari

Tavola 8

Accesso ai dati:

[TFAT0002](#)

Banca Centrale

(flussi in milioni di euro)

Strumenti finanziari	ATTIVITÀ					PASSIVITÀ				
	2023 III trim	2023 IV trim	2024 I trim	2024 II trim	2024 III trim	2023 III trim	2023 IV trim	2024 I trim	2024 II trim	2024 III trim
Oro monetario e DSP	-76	-222	117	-14	430
Biglietti, monete e depositi a vista	3.665	-2.788	661	169	-275	-31.141	-26.972	-106.650	-16.942	-39.940
presso IFM	-2	..	-8	8	2	-31.141	-26.972	-106.650	-16.942	-39.940
presso altri residenti	-	-	-	-	-
presso Resto del mondo	3.666	-2.788	669	161	-277	-	-	-	-	-
Altri depositi	-21.790	-14.964	-92.418	-25.203	-15.627	-2.741	2.280	-2.497	-997	-1.486
presso IFM	-19.694	-10.347	-89.336	-18.238	-18.314	-2.741	2.280	-2.497	-997	-1.486
presso altri residenti	55	36	25	31	30	-	-	-	-	-
presso Resto del mondo	-2.152	-4.653	-3.108	-6.997	2.656	-	-	-	-	-
Titoli a breve termine	-1.778	4.925	-7.664	4.995	-1.633
emessi dalle Amm. pubbliche	-178	-767	-485	443	-274	-	-	-	-	-
emessi da altri residenti
emessi dal Resto del mondo	-1.600	5.692	-7.179	4.552	-1.359	-	-	-	-	-
Titoli a medio/lungo termine	-16.240	-17.152	-12.944	-1.787	-24.528
emessi da IFM	-430	-730	-1.540	-86	-2.355
emessi dalle Amm. centrali: CCT	-4.214	-2.215	-3.283	730	180	-	-	-	-	-
emessi dalle Amm. centrali: altri	-9.032	-12.173	-6.234	-5.819	-19.748	-	-	-	-	-
emessi dalle Amm. locali	-	-	-	-	-
emessi da altri residenti	-1.178	-406	-676	-788	-1.727	-	-	-	-	-
emessi dal Resto del mondo	-1.386	-1.628	-1.211	4.176	-878	-	-	-	-	-
Derivati e stock option di dipendenti
Prestiti a breve termine	9	734	58	388	-10
di IFM	9	734	58	388	-10	-	-	-	-	-
di altre Società finanziarie	-	-	-	-	-	-	-	-	-	-
di Amm. pubbliche	-	-	-	-	-	-	-	-	-	-
di altri residenti	-	-	-	-	-	-	-	-	-	-
del Resto del mondo	-	-	-	-	-	-	-	-	-	-
Prestiti a medio/lungo termine	-2	-1	..	5	1	-6	..	5
di IFM	-2	-1
di altre Società finanziarie	-	-	-	-	-	-	-	-	-	-
di Amm. pubbliche	-	-	-	-	-	5	1	-6	..	5
di altri residenti	-	-	-	-	-	-	-	-	-	-
del Resto del mondo	-	-	-	-	-
Azioni e altre partecipazioni	3	324	28	114	-187
emesse da residenti	-43	-18	23	-13	-3
di cui: azioni quotate	-36	-17	23	-16	-1	-	-	-	-	-
emesse dal Resto del mondo	45	343	5	128	-184	-	-	-	-	-
Quote di fondi comuni	14	479	37	152	111
emesse da residenti	12	7	41	18	16
emesse dal Resto del mondo	2	471	-4	134	94	-	-	-	-	-
Riserve assicurative e garanzie standard	13	31	-3	21	23
Riserve ramo vita e fondi pensione	-	-	-	-	-	13	31	-3	21	23
Altre riserve	-	-	-	-	-
Altri conti attivi e passivi
Crediti commerciali	-	-	-	-	-	-	-	-	-	-
Altri
Totale	-36.195	-28.665	-112.124	-21.188	-41.720	-33.866	-24.660	-109.155	-17.918	-41.398

Istituzioni finanziarie monetarie esclusa la Banca Centrale

(consistenze in milioni di euro)

Strumenti finanziari	ATTIVITÀ					PASSIVITÀ				
	2023 III trim	2023 IV trim	2024 I trim	2024 II trim	2024 III trim	2023 III trim	2023 IV trim	2024 I trim	2024 II trim	2024 III trim
Oro monetario e DSP	-	-	-	-	-	-	-	-	-	-
Biglietti, monete e depositi a vista	542.209	549.839	489.294	494.548	474.096	1.491.755	1.490.477	1.455.268	1.495.817	1.465.504
presso IFM	273.330	270.766	220.398	219.346	203.140	1.491.755	1.490.477	1.455.268	1.495.817	1.465.504
presso altri residenti	153.924	158.361	149.428	146.318	146.585	-	-	-	-	-
presso Resto del mondo	114.955	120.713	119.467	128.884	124.371	-	-	-	-	-
Altri depositi	124.553	123.775	119.271	120.591	124.500	1.316.839	1.291.476	1.236.391	1.216.286	1.214.133
presso IFM	124.553	123.775	119.271	120.591	124.500	1.316.839	1.291.476	1.236.391	1.216.286	1.214.133
presso altri residenti	-	-	-	-	-
presso Resto del mondo	-	-	-	-	-
Titoli a breve termine	19.125	20.598	20.612	20.584	18.931
emessi dalle Amm. pubbliche	7.290	8.704	8.969	9.601	9.221	-	-	-	-	-
emessi da altri residenti	25	10	40	18	43
emessi dal Resto del mondo	11.810	11.884	11.603	10.965	9.667	-	-	-	-	-
Titoli a medio/lungo termine	740.192	734.691	731.393	736.689	758.536	280.572	297.074	309.901	316.165	312.295
emessi da IFM	50.379	52.451	52.575	51.942	53.105	280.572	297.074	309.901	316.165	312.295
emessi dalle Amm. centrali:CCT	85.317	84.675	79.545	78.072	83.819	-	-	-	-	-
emessi dalle Amm. centrali: altri	267.517	263.681	256.578	261.555	267.523	-	-	-	-	-
emessi dalle Amm. locali	1.776	1.275	1.176	1.137	834	-	-	-	-	-
emessi da altri residenti	150.109	136.614	133.669	131.622	131.953	-	-	-	-	-
emessi dal Resto del mondo	185.093	195.997	207.851	212.360	221.302	-	-	-	-	-
Derivati e stock option di dipendenti	140.136	111.761	108.541	97.852	243.964	137.813	119.053	116.826	102.497	252.568
Prestiti a breve termine	327.008	335.582	335.195	347.496	354.498
di IFM	327.008	335.582	335.195	347.496	354.498
di altre Società finanziarie	-	-	-	-	-
di Amm. pubbliche	-	-	-	-	-	-	-	-	-	-
di altri residenti	-	-	-	-	-	-	-	-	-	-
del Resto del mondo	-	-	-	-	-
Prestiti a medio/lungo termine	1.427.325	1.412.866	1.410.053	1.404.093	1.386.484	68.383	68.124	65.297	62.913	55.438
di IFM	1.427.325	1.412.866	1.410.053	1.404.093	1.386.484	64.613	64.584	61.762	59.633	52.159
di altre Società finanziarie	-	-	-	-	-	37	20	17	16	15
di Amm. pubbliche	-	-	-	-	-	3.733	3.520	3.518	3.264	3.264
di altri residenti	-	-	-	-	-	-	-	-	-	-
del Resto del mondo	-	-	-	-	-
Azioni e altre partecipazioni	155.276	158.339	162.853	163.948	168.262	232.935	247.294	314.856	316.232	350.254
emesse da residenti	86.856	86.850	89.543	89.650	91.177	232.935	247.294	314.856	316.232	350.254
di cui: azioni quotate	26.088	26.193	27.606	27.409	28.672	138.970	148.498	188.031	187.390	207.541
emesse dal Resto del mondo	68.420	71.488	73.310	74.298	77.086	-	-	-	-	-
Quote di fondi comuni	29.250	31.987	32.162	33.610	34.770	3.236	3.532	3.714	3.965	4.502
emesse da residenti	26.360	28.973	29.139	30.604	31.125	3.236	3.532	3.714	3.965	4.502
emesse dal Resto del mondo	2.890	3.014	3.022	3.006	3.644	-	-	-	-	-
Riserve assicurative e garanzie standard	27.022	27.594	27.731	28.018	28.137	2.640	2.417	2.318	2.248	2.147
Riserve ramo vita e fondi pensione	-	-	-	-	-	2.640	2.417	2.318	2.248	2.147
Altre riserve	27.022	27.594	27.731	28.018	28.137	-	-	-	-	-
Altri conti attivi e passivi	80.151	95.065	91.538	82.203	85.059	3.179	3.703	3.797	3.848	4.184
Crediti commerciali	268	264	397	321	325	592	660	715	695	897
Altri	79.883	94.801	91.141	81.883	84.734	2.588	3.043	3.082	3.153	3.287
Totale	3.612.249	3.602.098	3.528.644	3.529.631	3.677.237	3.537.352	3.523.151	3.508.368	3.519.971	3.661.025

Istituzioni finanziarie monetarie esclusa la Banca Centrale

(flussi in milioni di euro)

Strumenti finanziari	ATTIVITÀ					PASSIVITÀ				
	2023 III trim	2023 IV trim	2024 I trim	2024 II trim	2024 III trim	2023 III trim	2023 IV trim	2024 I trim	2024 II trim	2024 III trim
Oro monetario e DSP	-	-	-	-	-	-	-	-	-	-
Biglietti, monete e depositi a vista	11.602	6.795	-61.045	6.422	-19.483	8.382	-1.278	-35.217	40.557	-30.313
presso IFM	18.210	-2.564	-50.368	-1.052	-16.206	8.382	-1.278	-35.217	40.557	-30.313
presso altri residenti	-224	4.437	-8.932	-3.110	267	-	-	-	-	-
presso Resto del mondo	-6.384	4.923	-1.745	10.584	-3.544	-	-	-	-	-
Altri depositi	-1.964	-778	-4.504	1.319	3.909	2.796	-19.170	-59.096	-21.061	-1.221
presso IFM	-1.964	-778	-4.504	1.319	3.909	2.796	-19.170	-59.096	-21.061	-1.221
presso altri residenti	-	-	-	-	-
presso Resto del mondo	-	-	-	-	-
Titoli a breve termine	-491	1.471	50	-47	-1.694
emessi dalle Amm. pubbliche	400	1.423	305	620	-409	-	-	-	-	-
emessi da altri residenti	-5	-15	34	-22	24
emessi dal Resto del mondo	-886	64	-289	-645	-1.310	-	-	-	-	-
Titoli a medio/lungo termine	-3.296	-22.397	-730	10.830	670	3.683	7.376	9.070	2.634	-2.783
emessi da IFM	-2.333	161	-338	-750	546	3.683	7.376	9.070	2.634	-2.783
emessi dalle Amm. centrali: CCT	-2.351	-1.431	-5.198	-1.216	5.357	-	-	-	-	-
emessi dalle Amm. centrali: altri	-5.075	-13.252	-6.945	10.981	-7.392	-	-	-	-	-
emessi dalle Amm. locali	-110	-158	-95	-99	-145	-	-	-	-	-
emessi da altri residenti	3.110	-12.342	-1.541	-4.333	-1.560	-	-	-	-	-
emessi dal Resto del mondo	3.463	4.626	13.387	6.248	3.865	-	-	-	-	-
Derivati e stock option di dipendenti	1.106	1.773	1.627	539	1.613
Prestiti a breve termine	-23.910	10.235	-58	11.404	7.491
di IFM	-23.910	10.235	-58	11.404	7.491
di altre Società finanziarie	-	-	-	-	-
di Amm. pubbliche	-	-	-	-	-	-	-	-	-	-
di altri residenti	-	-	-	-	-	-	-	-	-	-
del Resto del mondo	-	-	-	-	-
Prestiti a medio/lungo termine	-7.157	-10.922	-2.799	-4.670	-15.854	-1.926	-258	-2.827	-2.384	-7.475
di IFM	-7.157	-10.922	-2.799	-4.670	-15.854	-1.916	-29	-2.821	-2.129	-7.474
di altre Società finanziarie	-	-	-	-	-	-1	-16	-3	-1	-1
di Amm. pubbliche	-	-	-	-	-	-9	-213	-2	-254	..
di altri residenti	-	-	-	-	-	-	-	-	-	-
del Resto del mondo	-	-	-	-	-
Azioni e altre partecipazioni	3.102	3.909	627	1.918	4.928	12.250	4.393	6.024	-4.094	7.582
emesse da residenti	605	..	152	-526	679	12.250	4.393	6.024	-4.094	7.582
di cui: azioni quotate	91	-4	368	-86	339	-3.599	2	-2.986	-1.750	30
emesse dal Resto del mondo	2.497	3.909	475	2.444	4.248	-	-	-	-	-
Quote di fondi comuni	124	1.900	-205	2.246	833	-57	296	181	251	537
emesse da residenti	158	1.839	-100	2.308	202	-57	296	181	251	537
emesse dal Resto del mondo	-34	61	-106	-62	631	-	-	-	-	-
Riserve assicurative e garanzie standard	655	575	75	264	134	18	-467	-85	85	-288
Riserve ramo vita e fondi pensione	-	-	-	-	-	18	-467	-85	85	-288
Altre riserve	655	575	75	264	134	-	-	-	-	-
Altri conti attivi e passivi	20.201	14.925	-5.717	-9.345	2.869	-1	543	88	46	370
Crediti commerciali	-28	-3	144	-78	7	-112	79	50	-23	213
Altri	20.230	14.928	-5.862	-9.267	2.862	111	464	38	69	157
Totale	-28	7.487	-72.679	20.882	-14.585	25.145	-8.566	-81.861	16.033	-33.591

Altri intermediari finanziari esclusi i fondi comuni non monetari

(consistenze in milioni di euro)

Strumenti finanziari	ATTIVITÀ					PASSIVITÀ				
	2023 III trim	2023 IV trim	2024 I trim	2024 II trim	2024 III trim	2023 III trim	2023 IV trim	2024 I trim	2024 II trim	2024 III trim
Oro monetario e DSP	-	-	-	-	-	-	-	-	-	-
Biglietti, monete e depositi a vista	47.596	50.735	50.605	50.531	58.111	-	-	-	-	-
presso IFM	45.572	48.564	48.437	48.252	55.866	-	-	-	-	-
presso altri residenti	389	386	399	383	379	-	-	-	-	-
presso Resto del mondo	1.635	1.785	1.770	1.895	1.866	-	-	-	-	-
Altri depositi	245.243	225.794	224.235	222.911	230.072
presso IFM	245.243	225.794	224.235	222.911	230.072	-	-	-	-	-
presso altri residenti	-	-	-	-	-
presso Resto del mondo	-	-	-	-	-
Titoli a breve termine	332	255	315	400	352	25	10	20	10	20
emessi dalle Amm. pubbliche	-	-	-	-	-
emessi da altri residenti	10	25	10	20	10	20
emessi dal Resto del mondo	322	254	314	400	351	-	-	-	-	-
Titoli a medio/lungo termine	17.242	17.848	18.294	19.288	21.526	238.373	233.222	228.324	230.788	237.504
emessi da IFM	4.550	4.562	4.995	5.182	3.575	-	-	-	-	-
emessi dalle Amm. centrali: CCT	96	79	135	178	136	-	-	-	-	-
emessi dalle Amm. centrali: altri	1.819	2.011	2.322	2.324	5.336	-	-	-	-	-
emessi dalle Amm. locali	-	-	-	-	-
emessi da altri residenti	6.492	6.920	5.815	6.003	6.236	238.373	233.222	228.324	230.788	237.504
emessi dal Resto del mondo	4.285	4.276	5.027	5.600	6.242	-	-	-	-	-
Derivati e stock option di dipendenti	3.694	2.970	3.271	2.975	2.592	1.603	1.631	1.675	1.346	1.559
Prestiti a breve termine	59.133	63.397	64.389	65.655	61.542	190.272	173.464	166.890	167.858	169.793
di IFM	-	-	-	-	-	78.869	84.075	88.866	94.274	91.787
di altre Società finanziarie	59.133	63.397	64.389	65.655	61.542	-	-	-	-	-
di Amm. pubbliche	-	-	-	-	-	-	-	-	-	-
di altri residenti	-	-	-	-	-	-	-	-	-	-
del Resto del mondo	-	-	-	-	-	111.403	89.389	78.023	73.583	78.006
Prestiti a medio/lungo termine	336.161	337.966	336.081	335.782	333.675	103.699	104.468	104.938	108.722	109.035
di IFM	-	-	-	-	-	64.472	65.938	66.497	70.426	70.560
di altre Società finanziarie	336.161	337.966	336.081	335.782	333.675	6.220	5.844	5.502	5.234	5.522
di Amm. pubbliche	-	-	-	-	-
di altri residenti	-	-	-	-	-	-	-	-	-	-
del Resto del mondo	-	-	-	-	-	33.008	32.685	32.940	33.061	32.953
Azioni e altre partecipazioni	313.944	301.706	311.885	291.318	304.696	278.049	294.827	271.599	250.146	275.567
emesse da residenti	276.043	272.888	281.492	262.148	275.201	278.049	294.827	271.599	250.146	275.567
di cui: azioni quotate	36.851	38.056	43.115	36.430	41.213	3.024	3.230	3.603	3.845	966
emesse dal Resto del mondo	37.900	28.818	30.392	29.170	29.495	-	-	-	-	-
Quote di fondi comuni	14.182	14.580	15.346	15.664	16.596
emesse da residenti	476	526	548	579	670
emesse dal Resto del mondo	13.706	14.055	14.798	15.085	15.926	-	-	-	-	-
Riserve assicurative e garanzie standard	-	-	-	-	-	-	-	-	-	-
Riserve ramo vita e fondi pensione	-	-	-	-	-	-	-	-	-	-
Altre riserve	-	-	-	-	-	-	-	-	-	-
Altri conti attivi e passivi	3.760	4.447	4.518	3.648	3.675	3.473	3.340	3.313	3.332	3.311
Crediti commerciali	-	-	-	-	-	-	-	-	-	-
Altri	3.760	4.447	4.518	3.648	3.675	3.473	3.340	3.313	3.332	3.311
Totale	1.041.286	1.019.698	1.028.940	1.008.172	1.032.836	815.494	810.961	776.758	762.201	796.788

Altri intermediari finanziari esclusi i fondi comuni non monetari

(flussi in milioni di euro)

Strumenti finanziari	ATTIVITÀ					PASSIVITÀ				
	2023 III trim	2023 IV trim	2024 I trim	2024 II trim	2024 III trim	2023 III trim	2023 IV trim	2024 I trim	2024 II trim	2024 III trim
Oro monetario e DSP	-	-	-	-	-	-	-	-	-	-
Biglietti, monete e depositi a vista	-520	3.091	-234	-110	7.570	-	-	-	-	-
presso IFM.....	-471	2.952	-127	-200	7.604	-	-	-	-	-
presso altri residenti.....	-11	-3	13	-15	-5	-	-	-	-	-
presso Resto del mondo.....	-38	142	-120	105	-30	-	-	-	-	-
Altri depositi	456	-19.449	-1.559	-1.324	7.161
presso IFM.....	456	-19.449	-1.559	-1.324	7.161	-	-	-	-	-
presso altri residenti.....	-	-	-	-	-
presso Resto del mondo.....	-	-	-	-	-
Titoli a breve termine	-3	-78	60	84	-52	-112	-15	15	-10	10
emessi dalle Amm. pubbliche	-	-	-	-	-
emessi da altri residenti	-1	-10	-112	-15	15	-10	10
emessi dal Resto del mondo.....	-2	-68	60	85	-52	-	-	-	-	-
Titoli a medio/lungo termine	-781	263	334	1.030	2.272	3.983	-5.002	-4.453	2.913	6.345
emessi da IFM	223	-29	389	187	-1.274	-	-	-	-	-
emessi dalle Amm. centrali:CCT.....	-21	-18	57	52	-43	-	-	-	-	-
emessi dalle Amm. centrali: altri	322	62	310	37	2.820	-	-	-	-	-
emessi dalle Amm. locali.....	-	-	-	-	-
emessi da altri residenti	-1.123	377	-1.108	189	213	3.983	-5.002	-4.453	2.913	6.345
emessi dal Resto del mondo.....	-183	-129	686	566	556	-	-	-	-	-
Derivati e stock option di dipendenti	-58	-7	-8	-33	-4	1.183	-786	12	604	30
Prestiti a breve termine	-2.490	3.256	633	1.736	-3.672	-1.306	-18.111	-7.045	1.422	2.379
di IFM	-	-	-	-	-	-10.403	5.259	4.782	5.413	-2.472
di altre Società finanziarie.....	-2.490	3.256	633	1.736	-3.672	-	-	-	-	-
di Amm. pubbliche.....	-	-	-	-	-	-	-	-	-	-
di altri residenti.....	-	-	-	-	-	-	-	-	-	-
del Resto del mondo.....	-	-	-	-	-	9.097	-23.369	-11.827	-3.991	4.851
Prestiti a medio/lungo termine	-469	1.454	-2.356	-107	-2.141	1.460	1.118	-429	4.759	250
di IFM	-	-	-	-	-	1.938	1.486	566	3.935	135
di altre Società finanziarie.....	-469	1.454	-2.356	-107	-2.141	-65	-274	-154	-126	213
di Amm. pubbliche.....	-	-	-	-	-
di altri residenti.....	-	-	-	-	-	-	-	-	-	-
del Resto del mondo.....	-	-	-	-	-	-413	-95	-841	949	-98
Azioni e altre partecipazioni	21.289	-9.197	-7.727	-17.372	1.044	-23.089	-4.791	-17.611	-32.368	1.589
emesse da residenti.....	21.100	-9.130	-8.803	-14.325	675	-23.089	-4.791	-17.611	-32.368	1.589
<i>di cui:</i> azioni quotate	-631	-1.626	-3.422	-3.533	-1.064	3	8	6	27	5
emesse dal Resto del mondo	189	-67	1.075	-3.047	369	-	-	-	-	-
Quote di fondi comuni	-87	-265	231	204	596
emesse da residenti.....	-6	-9	2	13	50
emesse dal Resto del mondo	-81	-256	229	192	546	-	-	-	-	-
Riserve assicurative e garanzie standard	-	-	-	-	-	-	-	-	-	-
Riserve ramo vita e fondi pensione.....	-	-	-	-	-	-	-	-	-	-
Altre riserve.....	-	-	-	-	-	-	-	-	-	-
Altri conti attivi e passivi	-747	760	69	-1.023	92	-214	-133	-29	22	-12
Crediti commerciali	-	-	-	-	-	-	-	-	-	-
Altri.....	-747	760	69	-1.023	92	-214	-133	-29	22	-12
Totale	16.589	-20.173	-10.557	-16.915	12.866	-18.094	-27.720	-29.540	-22.658	10.590

Fondi comuni non monetari

(consistenze in milioni di euro)

Strumenti finanziari	ATTIVITÀ					PASSIVITÀ				
	2023 III trim	2023 IV trim	2024 I trim	2024 II trim	2024 III trim	2023 III trim	2023 IV trim	2024 I trim	2024 II trim	2024 III trim
Oro monetario e DSP	-	-	-	-	-	-	-	-	-	-
Biglietti, monete e depositi a vista	22.706	27.526	28.245	29.087	30.320	-	-	-	-	-
presso IFM	19.689	22.109	21.530	22.484	24.013	-	-	-	-	-
presso altri residenti	2.183	2.131	2.131	2.236	2.236	-	-	-	-	-
presso Resto del mondo	834	3.285	4.584	4.367	4.071	-	-	-	-	-
Altri depositi	905	905	905	905	905	-	-	-	-	-
presso IFM	905	905	905	905	905	-	-	-	-	-
presso altri residenti	-	-	-	-	-	-	-	-	-	-
presso Resto del mondo	-	-	-	-	-
Titoli a breve termine	13.239	12.721	13.035	14.606	14.784	-	-	-	-	-
emessi dalle Amm. pubbliche	7.550	7.497	7.298	7.928	7.210	-	-	-	-	-
emessi da altri residenti	1	4	5	-	-	-	-	-
emessi dal Resto del mondo	5.688	5.224	5.737	6.673	7.569	-	-	-	-	-
Titoli a medio/lungo termine	122.480	132.598	141.255	145.751	175.644	-	-	-	-	-
emessi da IFM	8.212	8.977	9.640	10.157	10.868	-	-	-	-	-
emessi dalle Amm. centrali:CCT	385	517	674	634	733	-	-	-	-	-
emessi dalle Amm. centrali: altri	32.094	37.000	40.079	41.509	41.628	-	-	-	-	-
emessi dalle Amm. locali	-	-	-	-	-
emessi da altri residenti	14.306	15.654	16.310	16.473	17.684	-	-	-	-	-
emessi dal Resto del mondo	67.483	70.450	74.552	76.978	104.731	-	-	-	-	-
Derivati e stock option di dipendenti	2.348	2.215	2.469	2.511	2.466	818	1.161	1.086	884	1.194
Prestiti a breve termine	-	-	-	-	-
di IFM	-	-	-	-	-	-	-	-	-	-
di altre Società finanziarie	-	-	-	-	-
di Amm. pubbliche	-	-	-	-	-	-	-	-	-	-
di altri residenti	-	-	-	-	-	-	-	-	-	-
del Resto del mondo	-	-	-	-	-	-	-	-	-	-
Prestiti a medio/lungo termine	-	-	-	-	-
di IFM	-	-	-	-	-	-	-	-	-	-
di altre Società finanziarie	-	-	-	-	-
di Amm. pubbliche	-	-	-	-	-	-	-	-	-	-
di altri residenti	-	-	-	-	-	-	-	-	-	-
del Resto del mondo	-	-	-	-	-	-	-	-	-	-
Azioni e altre partecipazioni	75.480	79.151	81.953	84.329	86.310	-	-	-	-	-
emesse da residenti	31.180	33.370	33.810	35.576	35.817	-	-	-	-	-
di cui: azioni quotate	9.508	10.053	10.493	9.927	10.165	-	-	-	-	-
emesse dal Resto del mondo	44.301	45.782	48.143	48.753	50.493	-	-	-	-	-
Quote di fondi comuni	53.389	53.341	52.005	51.051	51.444	368.021	388.920	398.535	410.407	443.860
emesse da residenti	12.929	12.905	12.190	12.075	12.098	368.021	388.920	398.535	410.407	443.860
emesse dal Resto del mondo	40.460	40.436	39.815	38.976	39.347	-	-	-	-	-
Riserve assicurative e garanzie standard	-	-	-	-	-	-	-	-	-	-
Riserve ramo vita e fondi pensione	-	-	-	-	-	-	-	-	-	-
Altre riserve	-	-	-	-	-	-	-	-	-	-
Altri conti attivi e passivi	-	-	-	-	-
Crediti commerciali	-	-	-	-	-	-	-	-	-	-
Altri	-	-	-	-	-
Totale	290.548	308.457	319.867	328.241	361.873	368.839	390.081	399.621	411.291	445.054

Fondi comuni non monetari

(flussi in milioni di euro)

Strumenti finanziari	ATTIVITÀ					PASSIVITÀ				
	2023 III trim	2023 IV trim	2024 I trim	2024 II trim	2024 III trim	2023 III trim	2023 IV trim	2024 I trim	2024 II trim	2024 III trim
Oro monetario e DSP	-	-	-	-	-	-	-	-	-	-
Biglietti, monete e depositi a vista	-649	4.858	716	853	1.238	-	-	-	-	-
presso IFM.....	-579	2.458	-582	965	1.535	-	-	-	-	-
presso altri residenti.....	..	-51	..	105	..	-	-	-	-	-
presso Resto del mondo.....	-70	2.451	1.299	-217	-296	-	-	-	-	-
Altri depositi	-	-	-	-	-
presso IFM.....	-	-	-	-	-
presso altri residenti.....	-	-	-	-	-	-	-	-	-	-
presso Resto del mondo.....	-	-	-	-	-
Titoli a breve termine	-1.097	-409	352	1.676	63	-	-	-	-	-
emessi dalle Amm. pubbliche	-626	-86	-97	627	-740	-	-	-	-	-
emessi da altri residenti	-1	..	4	1	-	-	-	-	-
emessi dal Resto del mondo.....	-471	-322	449	1.045	801	-	-	-	-	-
Titoli a medio/lungo termine	4.096	5.328	8.803	6.764	5.611	-	-	-	-	-
emessi da IFM	593	575	828	582	635	-	-	-	-	-
emessi dalle Amm. centrali:CCT.....	-186	130	156	-38	96	-	-	-	-	-
emessi dalle Amm. centrali: altri	2.014	3.187	3.271	1.901	-2.922	-	-	-	-	-
emessi dalle Amm. locali.....	-	-	-	-	-
emessi da altri residenti	112	765	607	1.174	924	-	-	-	-	-
emessi dal Resto del mondo.....	1.564	671	3.940	3.145	6.878	-	-	-	-	-
Derivati e stock option di dipendenti	1.183	-786	12	604	30
Prestiti a breve termine	-	-	-	-	-
di IFM	-	-	-	-	-	-	-	-	-	-
di altre Società finanziarie.....	-	-	-	-	-
di Amm. pubbliche.....	-	-	-	-	-	-	-	-	-	-
di altri residenti.....	-	-	-	-	-	-	-	-	-	-
del Resto del mondo.....	-	-	-	-	-	-	-	-	-	-
Prestiti a medio/lungo termine	-	-	-	-	-
di IFM	-	-	-	-	-	-	-	-	-	-
di altre Società finanziarie.....	-	-	-	-	-
di Amm. pubbliche.....	-	-	-	-	-	-	-	-	-	-
di altri residenti.....	-	-	-	-	-	-	-	-	-	-
del Resto del mondo.....	-	-	-	-	-	-	-	-	-	-
Azioni e altre partecipazioni	-471	-2.036	-2.280	-790	-505	-	-	-	-	-
emesse da residenti.....	-254	-291	-598	-619	-352	-	-	-	-	-
<i>di cui:</i> azioni quotate	-	-	-	-	-
emesse dal Resto del mondo	-217	-1.745	-1.682	-172	-153	-	-	-	-	-
Quote di fondi comuni	-1.972	-2.106	-2.726	-1.309	-991	799	8.349	3.823	13.152	3.040
emesse da residenti.....	-193	-343	-932	-301	-235	799	8.349	3.823	13.152	3.040
emesse dal Resto del mondo	-1.778	-1.764	-1.794	-1.008	-756	-	-	-	-	-
Riserve assicurative e garanzie standard	-	-	-	-	-	-	-	-	-	-
Riserve ramo vita e fondi pensione.....	-	-	-	-	-	-	-	-	-	-
Altre riserve.....	-	-	-	-	-	-	-	-	-	-
Altri conti attivi e passivi	-	-	-	-	-
Crediti commerciali	-	-	-	-	-	-	-	-	-	-
Altri.....	-	-	-	-	-
Totale	1.090	4.848	4.878	7.797	5.446	799	8.349	3.823	13.152	3.040

Ausiliari finanziari

(consistenze in milioni di euro)

Strumenti finanziari	ATTIVITÀ					PASSIVITÀ				
	2023 III trim	2023 IV trim	2024 I trim	2024 II trim	2024 III trim	2023 III trim	2023 IV trim	2024 I trim	2024 II trim	2024 III trim
Oro monetario e DSP	-	-	-	-	-	-	-	-	-	-
Biglietti, monete e depositi a vista	16.985	20.008	18.519	18.880	17.864	-	-	-	-	-
presso IFM	16.365	19.250	17.760	18.120	17.105	-	-	-	-	-
presso altri residenti	-	-	-	-	-	-	-	-	-	-
presso Resto del mondo	620	758	759	759	759	-	-	-	-	-
Altri depositi	3.017	2.648	3.132	2.568	3.498	-	-	-	-	-
presso IFM	3.017	2.648	3.132	2.568	3.498	-	-	-	-	-
presso altri residenti	-	-	-	-	-	-	-	-	-	-
presso Resto del mondo	-	-	-	-	-
Titoli a breve termine	836	508	353	1.577	1.224	-	-	-	-	-
emessi dalle Amm. pubbliche	626	288	109	1.316	967	-	-	-	-	-
emessi da altri residenti	-	-	-	-	-
emessi dal Resto del mondo	210	220	244	262	257	-	-	-	-	-
Titoli a medio/lungo termine	49.298	57.538	44.387	43.859	35.620	8.755	9.157	9.197	9.650	11.450
emessi da IFM	9.803	9.801	9.811	9.814	4.307	-	-	-	-	-
emessi dalle Amm. centrali:CCT	3.428	3.176	2.820	4.341	2.549	-	-	-	-	-
emessi dalle Amm. centrali: altri	30.706	38.913	26.159	23.768	22.737	-	-	-	-	-
emessi dalle Amm. locali	-	-	-	-	-
emessi da altri residenti	690	717	751	730	756	8.755	9.157	9.197	9.650	11.450
emessi dal Resto del mondo	4.670	4.931	4.846	5.207	5.271	-	-	-	-	-
Derivati e stock option di dipendenti	30	8	7	6	6	14	13	34	22	36
Prestiti a breve termine	9	14	14	14	14	608	580	696	590	662
di IFM	-	-	-	-	-	601	580	691	589	660
di altre Società finanziarie	9	14	14	14	14	-	-	-	-	-
di Amm. pubbliche	-	-	-	-	-	-	-	-	-	-
di altri residenti	-	-	-	-	-	-	-	-	-	-
del Resto del mondo	-	-	-	-	-	8	..	6	1	2
Prestiti a medio/lungo termine	2.034	2.633	2.633	2.630	2.637	5.152	5.207	5.199	5.436	6.000
di IFM	-	-	-	-	-	5.015	5.077	5.051	5.319	5.885
di altre Società finanziarie	2.034	2.633	2.633	2.630	2.637	119	122	122	108	106
di Amm. pubbliche	-	-	-	-	-
di altri residenti	-	-	-	-	-	-	-	-	-	-
del Resto del mondo	-	-	-	-	-	17	8	27	9	10
Azioni e altre partecipazioni	56.570	64.768	64.935	61.535	63.055	65.883	78.528	76.085	70.648	82.624
emesse da residenti	49.579	53.003	53.476	49.610	51.272	65.883	78.528	76.085	70.648	82.624
di cui: azioni quotate	18.295	19.573	24.162	25.314	26.753	17.153	19.897	20.217	20.545	22.284
emesse dal Resto del mondo	6.991	11.766	11.459	11.925	11.783	-	-	-	-	-
Quote di fondi comuni	23.122	22.944	23.649	23.867	24.455	-	-	-	-	-
emesse da residenti	674	687	638	614	609	-	-	-	-	-
emesse dal Resto del mondo	22.448	22.257	23.011	23.252	23.845	-	-	-	-	-
Riserve assicurative e garanzie standard	-	-	-	-	-	-	-	-	-	-
Riserve ramo vita e fondi pensione	-	-	-	-	-	-	-	-	-	-
Altre riserve	-	-	-	-	-	-	-	-	-	-
Altri conti attivi e passivi	77	96	95	96	101	177	215	215	215	215
Crediti commerciali	-	-	-	-	-	-	-	-	-	-
Altri	77	96	95	96	101	177	215	215	215	215
Totale	151.979	171.165	157.724	155.033	148.472	80.589	93.700	91.426	86.561	100.987

Ausiliari finanziari

(flussi in milioni di euro)

Strumenti finanziari	ATTIVITÀ					PASSIVITÀ				
	2023 III trim	2023 IV trim	2024 I trim	2024 II trim	2024 III trim	2023 III trim	2023 IV trim	2024 I trim	2024 II trim	2024 III trim
Oro monetario e DSP	-	-	-	-	-	-	-	-	-	-
Biglietti, monete e depositi a vista	-1.322	3.020	-1.519	340	-1.037	-	-	-	-	-
presso IFM	-1.458	2.875	-1.514	335	-1.036	-	-	-	-	-
presso altri residenti	-	-	-	-	-	-	-	-	-	-
presso Resto del mondo	136	145	-5	4	..	-	-	-	-	-
Altri depositi	818	-370	485	-564	930	-	-	-	-	-
presso IFM	818	-370	485	-564	930	-	-	-	-	-
presso altri residenti	-	-	-	-	-	-	-	-	-	-
presso Resto del mondo	-	-	-	-	-
Titoli a breve termine	-73	690	-15	1.217	-235	-	-	-	-	-
emessi dalle Amm. pubbliche	-129	681	-34	1.200	-227	-	-	-	-	-
emessi da altri residenti	-	-	-	-	-
emessi dal Resto del mondo	56	9	18	17	-8	-	-	-	-	-
Titoli a medio/lungo termine	-5.269	-1.427	-10.169	-2.975	2.387	-15	1	32	559	1.599
emessi da IFM	-929	-719	-823	-374	-1.585	-	-	-	-	-
emessi dalle Amm. centrali: CCT	-153	-28	-618	1.698	-1.746	-	-	-	-	-
emessi dalle Amm. centrali: altri	-4.402	-830	-8.662	-4.628	5.705	-	-	-	-	-
emessi dalle Amm. locali	-	-	-	-	-
emessi da altri residenti	-7	27	34	-21	26	-15	1	32	559	1.599
emessi dal Resto del mondo	223	124	-100	350	-14	-	-	-	-	-
Derivati e stock option di dipendenti	2	2
Prestiti a breve termine	3	4	1	72	-18	110	-102	72
di IFM	-	-	-	-	-	72	-18	110	-102	72
di altre Società finanziarie	3	4	1	-	-	-	-	-
di Amm. pubbliche	-	-	-	-	-	-	-	-	-	-
di altri residenti	-	-	-	-	-	-	-	-	-	-
del Resto del mondo	-	-	-	-	-
Prestiti a medio/lungo termine	612	599	-1	-2	6	-84	64	-27	260	562
di IFM	-	-	-	-	-	-81	62	-27	274	565
di altre Società finanziarie	612	599	-1	-2	6	-3	2	..	-14	-2
di Amm. pubbliche	-	-	-	-	-
di altri residenti	-	-	-	-	-	-	-	-	-	-
del Resto del mondo	-	-	-	-	-	-1	-1	-1
Azioni e altre partecipazioni	1.725	1.732	-2.142	-97	104	-6.015	4.414	-4.132	-10.454	351
emesse da residenti	2.146	2.217	-1.571	-538	283	-6.015	4.414	-4.132	-10.454	351
di cui: azioni quotate	75	1.278	4.589	1.152	1.442	-37	-148
emesse dal Resto del mondo	-420	-486	-571	441	-179	-	-	-	-	-
Quote di fondi comuni	-901	-870	-97	29	154	-	-	-	-	-
emesse da residenti	-15	13	-49	-24	-5	-	-	-	-	-
emesse dal Resto del mondo	-886	-883	-48	53	159	-	-	-	-	-
Riserve assicurative e garanzie standard	-	-	-	-	-	-	-	-	-	-
Riserve ramo vita e fondi pensione	-	-	-	-	-	-	-	-	-	-
Altre riserve	-	-	-	-	-	-	-	-	-	-
Altri conti attivi e passivi	14	19	-1	1	5	34	38	-1	2	-1
Crediti commerciali	-	-	-	-	-	-	-	-	-	-
Altri	14	19	-1	1	5	34	38	-1	2	-1
Totale	-4.392	3.397	-13.459	-2.052	2.314	-6.007	4.500	-4.017	-9.735	2.583

Imprese di assicurazione

(consistenze in milioni di euro)

Strumenti finanziari	ATTIVITÀ					PASSIVITÀ				
	2023 III trim	2023 IV trim	2024 I trim	2024 II trim	2024 III trim	2023 III trim	2023 IV trim	2024 I trim	2024 II trim	2024 III trim
Oro monetario e DSP	-	-	-	-	-	-	-	-	-	-
Biglietti, monete e depositi a vista	17.669	16.032	18.263	17.340	17.743	-	-	-	-	-
presso IFM	14.820	13.324	15.295	14.215	14.648	-	-	-	-	-
presso altri residenti	778	764	737	731	737	-	-	-	-	-
presso Resto del mondo	2.071	1.943	2.231	2.394	2.357	-	-	-	-	-
Altri depositi	464	249	482	328	399	-	-	-	-	-
presso IFM	280	228	331	227	277	-	-	-	-	-
presso altri residenti	-	-	-	-	-	-	-	-	-	-
presso Resto del mondo	183	21	151	102	122	-	-	-	-	-
Titoli a breve termine	14.392	18.950	16.116	14.031	15.833	173	169	170	172	369
emessi dalle Amm. pubbliche	7.131	10.031	7.844	7.060	6.185	-	-	-	-	-
emessi da altri residenti	173	169	170	172	369
emessi dal Resto del mondo	7.262	8.918	8.272	6.972	9.648	-	-	-	-	-
Titoli a medio/lungo termine	464.130	489.371	494.692	492.387	515.639	14.294	14.755	14.971	16.388	16.299
emessi da IFM	10.132	8.991	9.060	11.082	11.275	-	-	-	-	-
emessi dalle Amm. centrali: CCT	5.370	5.335	5.062	5.181	5.452	-	-	-	-	-
emessi dalle Amm. centrali: altri	214.369	224.665	223.988	220.158	230.272	-	-	-	-	-
emessi dalle Amm. locali	278	295	294	275	287	-	-	-	-	-
emessi da altri residenti	12.401	12.139	12.107	11.887	12.094	14.294	14.755	14.971	16.388	16.299
emessi dal Resto del mondo	221.580	237.946	244.180	243.804	256.259	-	-	-	-	-
Derivati e stock option di dipendenti	949	908	890	883	913	1.982	1.865	1.877	1.867	1.854
Prestiti a breve termine	3.711	3.434	4.019	3.982	3.870	5.199	5.087	5.943	6.033	5.989
di IFM	-	-	-	-	-	415	528	338	336	373
di altre Società finanziarie	3.711	3.434	4.019	3.982	3.870	3.670	3.431	4.015	3.945	3.832
di Amm. pubbliche	-	-	-	-	-	-	-	-	-	-
di altri residenti	-	-	-	-	-	-	-	-	-	-
del Resto del mondo	-	-	-	-	-	1.115	1.128	1.591	1.752	1.783
Prestiti a medio/lungo termine	4.944	4.442	4.523	4.599	4.721	12.881	12.933	13.975	13.951	14.996
di IFM	-	-	-	-	-	2.585	3.016	3.803	4.079	4.893
di altre Società finanziarie	4.944	4.442	4.523	4.599	4.721	1.264	700	704	819	837
di Amm. pubbliche	-	-	-	-	-	366	366	366	366	366
di altri residenti	-	-	-	-	-	-	-	-	-	-
del Resto del mondo	-	-	-	-	-	8.666	8.851	9.102	8.686	8.900
Azioni e altre partecipazioni	108.425	108.998	113.180	110.606	113.860	135.211	140.689	145.015	139.494	144.917
emesse da residenti	66.033	66.119	66.832	64.996	67.256	135.211	140.689	145.015	139.494	144.917
di cui: azioni quotate	5.580	5.684	6.157	6.252	7.011	36.874	36.393	44.399	43.928	40.961
emesse dal Resto del mondo	42.392	42.879	46.348	45.610	46.604	-	-	-	-	-
Quote di fondi comuni	281.618	294.356	300.591	296.728	302.338	-	-	-	-	-
emesse da residenti	41.759	40.657	40.271	40.703	68.080	-	-	-	-	-
emesse dal Resto del mondo	239.859	253.699	260.321	256.024	234.258	-	-	-	-	-
Riserve assicurative e garanzie standard	4.927	5.078	4.637	5.260	5.245	764.605	806.051	811.887	804.785	828.694
Riserve ramo vita e fondi pensione	-	-	-	-	-	677.225	714.727	720.372	713.529	736.986
Altre riserve	4.927	5.078	4.637	5.260	5.245	87.380	91.324	91.515	91.256	91.708
Altri conti attivi e passivi	10.633	12.930	13.603	12.876	12.941	7.419	7.836	7.600	7.642	7.584
Crediti commerciali	1.976	1.986	1.986	1.986	1.986	3.262	3.163	3.163	3.163	3.163
Altri	8.657	10.944	11.617	10.890	10.955	4.158	4.673	4.437	4.479	4.421
Totale	911.862	954.749	970.997	959.021	993.501	941.765	989.385	1.001.439	990.331	1.020.702

Imprese di assicurazione

(flussi in milioni di euro)

Strumenti finanziari	ATTIVITÀ					PASSIVITÀ				
	2023 III trim	2023 IV trim	2024 I trim	2024 II trim	2024 III trim	2023 III trim	2023 IV trim	2024 I trim	2024 II trim	2024 III trim
Oro monetario e DSP	-	-	-	-	-	-	-	-	-	-
Biglietti, monete e depositi a vista	3.019	-1.699	1.774	-1.123	410	-	-	-	-	-
presso IFM	2.752	-1.496	1.971	-1.080	433	-	-	-	-	-
presso altri residenti	30	-14	-27	-6	7	-	-	-	-	-
presso Resto del mondo	236	-189	-169	-36	-29	-	-	-	-	-
Altri depositi	175	-199	230	-148	69	-	-	-	-	-
presso IFM	58	-54	105	-97	49	-	-	-	-	-
presso altri residenti	-	-	-	-	-	-	-	-	-	-
presso Resto del mondo	116	-145	125	-51	20	-	-	-	-	-
Titoli a breve termine	1.098	3.791	-3.046	-2.271	1.451	1	-5	2	2	197
emessi dalle Amm. pubbliche	1.109	2.146	-2.211	-805	-896	-	-	-	-	-
emessi da altri residenti	1	-5	2	2	197
emessi dal Resto del mondo	-11	1.645	-835	-1.466	2.347	-	-	-	-	-
Titoli a medio/lungo termine	-5.000	-3.659	5.079	6.322	5.694	482	-114	1.352	-30	-1.789
emessi da IFM	-636	-1.285	57	2.054	187	-	-	-	-	-
emessi dalle Amm. centrali: CCT	-320	-20	-267	124	267	-	-	-	-	-
emessi dalle Amm. centrali: altri	-7.155	-2.545	-1.761	1.739	-316	-	-	-	-	-
emessi dalle Amm. locali	-12	12	-3	-18	7	-	-	-	-	-
emessi da altri residenti	-66	-422	-64	-213	77	482	-114	1.352	-30	-1.789
emessi dal Resto del mondo	3.189	600	7.117	2.635	5.472	-	-	-	-	-
Derivati e stock option di dipendenti	-12	-51	59	11	-40
Prestiti a breve termine	-13	-239	581	-72	-106	-2	-135	956	-112	-43
di IFM	-	-	-	-	-	-2	113	370	-2	37
di altre Società finanziarie	-13	-239	581	-72	-106	-10	-235	581	-72	-108
di Amm. pubbliche	-	-	-	-	-	-	-	-	-	-
di altri residenti	-	-	-	-	-	-	-	-	-	-
del Resto del mondo	-	-	-	-	-	10	-13	5	-39	28
Prestiti a medio/lungo termine	679	-508	82	77	120	274	105	477	500	1.046
di IFM	-	-	-	-	-	-236	430	228	836	814
di altre Società finanziarie	679	-508	82	77	120	253	-530	4	81	18
di Amm. pubbliche	-	-	-	-	-
di altri residenti	-	-	-	-	-	-	-	-	-	-
del Resto del mondo	-	-	-	-	-	257	205	245	-417	214
Azioni e altre partecipazioni	-1.606	-266	2.245	-2.470	1.916	-1.448	3.841	338	-2.620	-464
emesse da residenti	-528	1.263	-69	-1.897	1.124	-1.448	3.841	338	-2.620	-464
di cui: azioni quotate	107	145	103	179	533	226	6
emesse dal Resto del mondo	-1.078	-1.529	2.314	-573	792	-	-	-	-	-
Quote di fondi comuni	3.366	868	-3.643	-7.318	-1.609	-	-	-	-	-
emesse da residenti	1.005	-1.822	-945	-1.862	18	-	-	-	-	-
emesse dal Resto del mondo	2.361	2.690	-2.698	-5.456	-1.627	-	-	-	-	-
Riserve assicurative e garanzie standard	-144	154	-443	623	-9	-3.268	-6.088	-7.743	-4.106	290
Riserve ramo vita e fondi pensione	-	-	-	-	-	-5.603	-10.076	-7.165	-3.519	-169
Altre riserve	-144	154	-443	623	-9	2.335	3.988	-578	-587	459
Altri conti attivi e passivi	184	2.317	668	-733	91	138	427	-239	42	-50
Crediti commerciali	17	17	-95	-95
Altri	167	2.300	668	-733	90	233	522	-239	42	-50
Totale	1.745	507	3.587	-7.102	7.987	-3.823	-1.968	-4.858	-6.325	-813

Fondi pensione

(consistenze in milioni di euro)

Strumenti finanziari	ATTIVITÀ					PASSIVITÀ				
	2023 III trim	2023 IV trim	2024 I trim	2024 II trim	2024 III trim	2023 III trim	2023 IV trim	2024 I trim	2024 II trim	2024 III trim
Oro monetario e DSP	-	-	-	-	-	-	-	-	-	-
Biglietti, monete e depositi a vista	5.748	6.556	6.381	6.903	7.120	-	-	-	-	-
presso IFM	5.748	6.556	6.381	6.903	7.120	-	-	-	-	-
presso altri residenti	-	-	-	-	-
presso Resto del mondo	-	-	-	-	-
Altri depositi	112	104	25	32	20	-	-	-	-	-
presso IFM	112	104	25	32	20	-	-	-	-	-
presso altri residenti	-	-	-	-	-	-	-	-	-	-
presso Resto del mondo	-	-	-	-	-
Titoli a breve termine	5.158	6.178	6.081	5.943	6.093	-	-	-	-	-
emessi dalle Amm. pubbliche	2.851	3.083	2.926	3.258	3.545	-	-	-	-	-
emessi da altri residenti	-	-	-	-	-
emessi dal Resto del mondo	2.307	3.096	3.155	2.684	2.548	-	-	-	-	-
Titoli a medio/lungo termine	65.369	68.140	70.203	69.248	66.200	-	-	-	-	-
emessi da IFM	798	838	855	907	924	-	-	-	-	-
emessi dalle Amm. centrali:CCT	388	301	316	450	409	-	-	-	-	-
emessi dalle Amm. centrali: altri	10.784	11.374	12.297	12.548	12.808	-	-	-	-	-
emessi dalle Amm. locali	-	-	-	-	-
emessi da altri residenti	772	828	888	899	936	-	-	-	-	-
emessi dal Resto del mondo	52.627	54.800	55.847	54.445	51.124	-	-	-	-	-
Derivati e stock option di dipendenti
Prestiti a breve termine	38	48	12	16	95
di IFM	-	-	-	-	-	38	48	12	16	95
di altre Società finanziarie	-	-	-	-	-
di Amm. pubbliche	-	-	-	-	-	-	-	-	-	-
di altri residenti	-	-	-	-	-	-	-	-	-	-
del Resto del mondo	-	-	-	-	-
Prestiti a medio/lungo termine	2	1	1	1	2
di IFM	-	-	-	-	-	2	1	1	1	2
di altre Società finanziarie	-	-	-	-	-
di Amm. pubbliche	-	-	-	-	-	-	-	-	-	-
di altri residenti	-	-	-	-	-	-	-	-	-	-
del Resto del mondo	-	-	-	-	-	-	-	-	-	-
Azioni e altre partecipazioni	32.801	35.327	38.949	37.294	33.186	-	-	-	-	-
emesse da residenti	1.769	1.815	1.973	1.970	1.996	-	-	-	-	-
di cui: azioni quotate	1.128	1.172	1.345	1.297	1.329	-	-	-	-	-
emesse dal Resto del mondo	31.031	33.512	36.976	35.325	31.190	-	-	-	-	-
Quote di fondi comuni	21.938	23.177	24.170	24.372	25.186	-	-	-	-	-
emesse da residenti	3.925	4.127	4.045	5.624	5.783	-	-	-	-	-
emesse dal Resto del mondo	18.013	19.050	20.125	18.748	19.403	-	-	-	-	-
Riserve assicurative e garanzie standard	31.182	31.352	31.495	31.357	31.333	159.300	166.628	171.270	173.366	178.131
Riserve ramo vita e fondi pensione	-	-	-	-	-	159.300	166.628	171.270	173.366	178.131
Altre riserve	31.182	31.352	31.495	31.357	31.333	-	-	-	-	-
Altri conti attivi e passivi
Crediti commerciali	-	-	-	-	-	-	-	-	-	-
Altri
Totale	162.307	170.834	177.305	175.149	169.139	159.340	166.677	171.284	173.383	178.228

Fondi pensione

(flussi in milioni di euro)

Strumenti finanziari	ATTIVITÀ					PASSIVITÀ				
	2023 III trim	2023 IV trim	2024 I trim	2024 II trim	2024 III trim	2023 III trim	2023 IV trim	2024 I trim	2024 II trim	2024 III trim
Oro monetario e DSP	-	-	-	-	-	-	-	-	-	-
Biglietti, monete e depositi a vista	-1.050	808	-175	522	217	-	-	-	-	-
presso IFM	-1.050	808	-175	522	217	-	-	-	-	-
presso altri residenti	-	-	-	-	-
presso Resto del mondo	-	-	-	-	-
Altri depositi	3	-8	-79	7	-11	-	-	-	-	-
presso IFM	3	-8	-79	7	-11	-	-	-	-	-
presso altri residenti	-	-	-	-	-	-	-	-	-	-
presso Resto del mondo	-	-	-	-	-
Titoli a breve termine	-138	879	-135	75	558	-	-	-	-	-
emessi dalle Amm. pubbliche	5	221	-165	324	275	-	-	-	-	-
emessi da altri residenti	-	-	-	-	-
emessi dal Resto del mondo	-143	658	30	-249	282	-	-	-	-	-
Titoli a medio/lungo termine	2.229	783	2.923	398	-1.412	-	-	-	-	-
emessi da IFM	11	30	14	52	8	-	-	-	-	-
emessi dalle Amm. centrali: CCT	-48	-88	16	134	-41	-	-	-	-	-
emessi dalle Amm. centrali: altri	-197	428	869	330	30	-	-	-	-	-
emessi dalle Amm. locali	-	-	-	-	-
emessi da altri residenti	16	46	57	11	27	-	-	-	-	-
emessi dal Resto del mondo	2.446	367	1.967	-130	-1.435	-	-	-	-	-
Derivati e stock option di dipendenti
Prestiti a breve termine	17	10	-35	4	79
di IFM	-	-	-	-	-	17	10	-35	4	79
di altre Società finanziarie	-	-	-	-	-
di Amm. pubbliche	-	-	-	-	-	-	-	-	-	-
di altri residenti	-	-	-	-	-	-	-	-	-	-
del Resto del mondo	-	-	-	-	-
Prestiti a medio/lungo termine	-1	1
di IFM	-	-	-	-	-	..	-1	1
di altre Società finanziarie	-	-	-	-	-
di Amm. pubbliche	-	-	-	-	-	-	-	-	-	-
di altri residenti	-	-	-	-	-	-	-	-	-	-
del Resto del mondo	-	-	-	-	-	-	-	-	-	-
Azioni e altre partecipazioni	136	175	984	-1.618	-2.071	-	-	-	-	-
emesse da residenti	140	31	119	-25	-7	-	-	-	-	-
di cui: azioni quotate	146	31	121	-20	1	-	-	-	-	-
emesse dal Resto del mondo	-4	144	865	-1.592	-2.063	-	-	-	-	-
Quote di fondi comuni	-291	189	257	-228	175	-	-	-	-	-
emesse da residenti	-19	197	77	1.067	71	-	-	-	-	-
emesse dal Resto del mondo	-272	-8	180	-1.295	104	-	-	-	-	-
Riserve assicurative e garanzie standard	-87	185	-6	-236	-161	1.223	1.768	1.381	1.174	1.598
Riserve ramo vita e fondi pensione	-	-	-	-	-	1.223	1.768	1.381	1.174	1.598
Altre riserve	-87	185	-6	-236	-161	-	-	-	-	-
Altri conti attivi e passivi
Crediti commerciali	-	-	-	-	-	-	-	-	-	-
Altri
Totale	802	3.012	3.768	-1.080	-2.705	1.240	1.777	1.345	1.178	1.678

Amministrazioni centrali

(consistenze in milioni di euro)

Strumenti finanziari	ATTIVITÀ					PASSIVITÀ				
	2023 III trim	2023 IV trim	2024 I trim	2024 II trim	2024 III trim	2023 III trim	2023 IV trim	2024 I trim	2024 II trim	2024 III trim
Oro monetario e DSP	-	-	-	-	-	-	-	-	-	-
Biglietti, monete e depositi a vista	51.297	55.344	35.057	40.165	36.201	165.151	161.380	158.665	155.598	156.599
presso IFM	35.038	41.868	18.087	15.581	14.734	-	-	-	-	-
presso altri residenti	13.259	8.526	13.670	14.584	14.466	165.151	161.380	158.665	155.598	156.599
presso Resto del mondo	3.000	4.950	3.300	10.000	7.000	-	-	-	-	-
Altri depositi	7.231	10.781	9.870	11.696	13.825	50.154	48.346	45.151	44.167	43.541
presso IFM	7.231	10.781	9.870	11.696	12.195	-	-	-	-	-
presso altri residenti	-	-	-	-	-	50.154	48.346	45.151	44.167	43.541
presso Resto del mondo	1.631	-	-	-	-	-
Titoli a breve termine	1.281	982	917	911	897	119.264	120.248	123.386	130.825	128.449
emessi dalle Amm. pubbliche	1.281	982	917	911	897	119.264	120.248	123.386	130.825	128.449
emessi da altri residenti	-	-	-	-	-	-	-	-	-	-
emessi dal Resto del mondo	-	-	-	-	-	-	-	-	-	-
Titoli a medio/lungo termine	61.284	66.393	68.057	69.200	70.240	2.156.360	2.284.288	2.321.067	2.334.280	2.417.361
emessi da IFM	936	1.013	939	932	879	-	-	-	-	-
emessi dalle Amm. centrali: CCT	957	1.132	904	1.155	1.180	145.348	141.677	132.706	137.251	143.666
emessi dalle Amm. centrali: altri	53.842	58.668	59.376	60.337	60.104	2.011.012	2.142.611	2.188.361	2.197.028	2.273.694
emessi dalle Amm. locali	-	-	-	-	-
emessi da altri residenti	2.909	2.984	2.992	2.951	3.023	-	-	-	-	-
emessi dal Resto del mondo	2.640	2.595	3.846	3.825	5.054	-	-	-	-	-
Derivati e stock option di dipendenti	8.208	1.877	934	2.669	..	639	901	815	738	1.343
Prestiti a breve termine	38.419	34.175	37.063	38.813	36.470
di IFM	-	-	-	-	-	3.306	4.300	3.239	3.520	2.804
di altre Società finanziarie	-	-	-	-	-	30.052	29.486	33.567	35.215	33.666
di Amm. pubbliche	-	-	-	-	-
di altri residenti	-	-	-	-	-	-	-	-	-	-
del Resto del mondo	-	-	-	-	-	5.060	389	258	77	..
Prestiti a medio/lungo termine	114.654	111.943	111.817	111.257	110.967	162.802	185.162	183.819	185.567	191.457
di IFM	-	-	-	-	-	38.619	38.411	38.027	37.820	37.512
di altre Società finanziarie	-	-	-	-	-	2.039	2.080	2.049	2.043	2.074
di Amm. pubbliche	114.654	111.943	111.817	111.257	110.967	492	444	494	468	469
di altri residenti	-	-	-	-	-	7.658	7.796	8.396	9.246	8.296
del Resto del mondo	-	-	-	-	-	113.995	136.431	134.853	135.989	143.106
Azioni e altre partecipazioni	130.411	133.754	134.828	135.758	139.360	4.560	4.560	4.560	4.560	4.560
emesse da residenti	115.328	118.680	119.723	120.603	124.148	4.560	4.560	4.560	4.560	4.560
di cui: azioni quotate	25.353	27.592	28.617	27.400	29.307	-	-	-	-	-
emesse dal Resto del mondo	15.083	15.075	15.105	15.155	15.211	-	-	-	-	-
Quote di fondi comuni	71	71	71	71	71	-	-	-	-	-
emesse da residenti	67	67	67	67	67	-	-	-	-	-
emesse dal Resto del mondo	4	4	4	4	4	-	-	-	-	-
Riserve assicurative e garanzie standard	21.402	21.597	21.729	22.028	22.099
Riserve ramo vita e fondi pensione	-	-	-	-	-	-	-	-	-	-
Altre riserve	21.402	21.597	21.729	22.028	22.099
Altri conti attivi e passivi	72.839	78.186	69.527	70.385	70.753	177.207	210.989	186.794	162.724	164.228
Crediti commerciali	-	-	-	-	-	3.380	5.709	5.491	6.069	5.457
Altri	72.839	78.186	69.527	70.385	70.753	173.827	205.280	181.303	156.655	158.771
Totale	447.276	459.331	431.079	442.112	442.314	2.895.957	3.071.648	3.083.049	3.079.299	3.166.108

Amministrazioni centrali

(flussi in milioni di euro)

Strumenti finanziari	ATTIVITÀ					PASSIVITÀ				
	2023 III trim	2023 IV trim	2024 I trim	2024 II trim	2024 III trim	2023 III trim	2023 IV trim	2024 I trim	2024 II trim	2024 III trim
Oro monetario e DSP	-	-	-	-	-	-	-	-	-	-
Biglietti, monete e depositi a vista	-1.467	3.706	-20.303	5.100	-3.928	305	-3.770	-2.715	-3.067	1.002
presso IFM	3.378	6.489	-23.796	-2.515	-810	-	-	-	-	-
presso altri residenti	-1.344	-4.733	5.144	915	-118	305	-3.770	-2.715	-3.067	1.002
presso Resto del mondo	-3.500	1.950	-1.650	6.700	-3.000	-	-	-	-	-
Altri depositi	-2.633	3.550	-911	1.826	2.130	-629	-1.808	-3.195	-984	-626
presso IFM	-2.633	3.550	-911	1.826	499	-	-	-	-	-
presso altri residenti	-	-	-	-	-	-629	-1.808	-3.195	-984	-626
presso Resto del mondo	1.631	-	-	-	-	-
Titoli a breve termine	791	-299	-65	-7	-14	593	693	3.299	7.447	-2.628
emessi dalle Amm. pubbliche	791	-299	-65	-7	-14	593	693	3.299	7.447	-2.628
emessi da altri residenti	-	-	-	-	-	-	-	-	-	-
emessi dal Resto del mondo	-	-	-	-	-	-	-	-	-	-
Titoli a medio/lungo termine	-960	5.025	1.675	1.204	943	-9.118	12.286	37.459	50.206	6.863
emessi da IFM	-46	50	-75	42	-69	-	-	-	-	-
emessi dalle Amm. centrali: CCT	220	175	-228	251	25	-4.882	-4.665	-8.959	5.114	5.924
emessi dalle Amm. centrali: altri	-1.195	4.827	708	961	-233	-4.236	16.951	46.418	45.092	940
emessi dalle Amm. locali	-	-	-	-	-
emessi da altri residenti	42	75	8	-41	72	-	-	-	-	-
emessi dal Resto del mondo	19	-101	1.262	-10	1.148	-	-	-	-	-
Derivati e stock option di dipendenti	27	-470	-209	87	-134	..	-71
Prestiti a breve termine	-598	-4.244	2.888	1.750	-2.343
di IFM	-	-	-	-	-	-1.372	994	-1.061	281	-716
di altre Società finanziarie	-	-	-	-	-	-856	-566	4.081	1.649	-1.549
di Amm. pubbliche	-	-	-	-	-
di altri residenti	-	-	-	-	-	-	-	-	-	-
del Resto del mondo	-	-	-	-	-	1.630	-4.672	-131	-180	-77
Prestiti a medio/lungo termine	-143	-2.702	-126	-560	-290	2.676	22.360	-1.343	1.748	5.890
di IFM	-	-	-	-	-	183	-208	-384	-207	-308
di altre Società finanziarie	-	-	-	-	-	-16	41	-31	-5	30
di Amm. pubbliche	-143	-2.702	-126	-560	-290	..	-47	50	-26	1
di altri residenti	-	-	-	-	-	1.543	138	600	850	-950
del Resto del mondo	-	-	-	-	-	965	22.436	-1.578	1.136	7.117
Azioni e altre partecipazioni	47	-652	43	-1.894	1.691
emesse da residenti	-34	-643	13	-1.944	1.635
di cui: azioni quotate	-917	..	-2.020	..	-	-	-	-	-
emesse dal Resto del mondo	82	-9	30	50	56	-	-	-	-	-
Quote di fondi comuni	-	-	-	-	-
emesse da residenti	-	-	-	-	-
emesse dal Resto del mondo	-	-	-	-	-
Riserve assicurative e garanzie standard	413	195	132	299	72
Riserve ramo vita e fondi pensione	-	-	-	-	-	-	-	-	-	-
Altre riserve	413	195	132	299	72
Altri conti attivi e passivi	1.738	5.347	-8.658	858	368	31.751	33.783	-24.195	-24.070	1.504
Crediti commerciali	-	-	-	-	-	105	2.329	-218	578	-612
Altri	1.738	5.347	-8.658	858	368	31.646	31.454	-23.977	-24.648	2.116
Totale	-2.599	13.504	-28.554	6.614	767	25.392	59.424	12.329	33.328	9.734

Amministrazioni locali

(consistenze in milioni di euro)

Strumenti finanziari	ATTIVITÀ					PASSIVITÀ				
	2023 III trim	2023 IV trim	2024 I trim	2024 II trim	2024 III trim	2023 III trim	2023 IV trim	2024 I trim	2024 II trim	2024 III trim
Oro monetario e DSP	-	-	-	-	-	-	-	-	-	-
Biglietti, monete e depositi a vista	16.275	17.616	16.849	17.055	16.982	-	-	-	-	-
presso IFM	16.275	17.616	16.849	17.055	16.982	-	-	-	-	-
presso altri residenti	-	-	-	-	-
presso Resto del mondo	-	-	-	-	-
Altri depositi	4.744	4.399	4.994	4.769	4.764	-	-	-	-	-
presso IFM	4.744	4.399	4.994	4.769	4.764	-	-	-	-	-
presso altri residenti	-	-	-	-	-	-	-	-	-	-
presso Resto del mondo	-	-	-	-	-
Titoli a breve termine	49	36	85	117	189
emessi dalle Amm. pubbliche	49	36	85	117	189
emessi da altri residenti	-	-	-	-	-	-	-	-	-	-
emessi dal Resto del mondo	-	-	-	-	-	-	-	-	-	-
Titoli a medio/lungo termine	2.786	2.809	2.948	2.805	2.848	9.386	9.063	8.999	8.638	8.541
emessi da IFM	180	180	180	180	180	-	-	-	-	-
emessi dalle Amm. centrali: CCT	174	168	154	152	154	-	-	-	-	-
emessi dalle Amm. centrali: altri	2.110	2.134	2.262	2.115	2.153	-	-	-	-	-
emessi dalle Amm. locali	9.386	9.063	8.999	8.638	8.541
emessi da altri residenti	128	130	125	121	127	-	-	-	-	-
emessi dal Resto del mondo	194	197	227	236	234	-	-	-	-	-
Derivati e stock option di dipendenti	147	151	139	104	140
Prestiti a breve termine	-	-	-	-	-	3.645	3.523	3.308	3.399	3.300
di IFM	-	-	-	-	-	3.021	2.951	2.757	2.784	2.700
di altre Società finanziarie	-	-	-	-	-	624	571	551	615	601
di Amm. pubbliche	-	-	-	-	-	-	-	-	-	-
di altri residenti	-	-	-	-	-	-	-	-	-	-
del Resto del mondo	-	-	-	-	-	-	-	-	-	-
Prestiti a medio/lungo termine	10.030	9.842	9.830	9.814	9.830	103.550	100.628	100.529	99.961	99.693
di IFM	-	-	-	-	-	60.751	58.199	58.397	58.256	58.060
di altre Società finanziarie	-	-	-	-	-	11.231	11.214	11.035	11.066	10.931
di Amm. pubbliche	10.030	9.842	9.830	9.814	9.830	28.131	27.906	27.810	27.375	27.474
di altri residenti	-	-	-	-	-	-	-	-	-	-
del Resto del mondo	-	-	-	-	-	3.438	3.308	3.287	3.264	3.228
Azioni e altre partecipazioni	13.008	13.163	13.176	13.236	13.259
emesse da residenti	12.940	13.082	13.104	13.158	13.182
di cui: azioni quotate	3.167	3.595	3.286	3.590	3.946	-	-	-	-	-
emesse dal Resto del mondo	68	81	72	78	76	-	-	-	-	-
Quote di fondi comuni	110	112	114	107	101	-	-	-	-	-
emesse da residenti	62	62	62	62	62	-	-	-	-	-
emesse dal Resto del mondo	48	50	52	44	38	-	-	-	-	-
Riserve assicurative e garanzie standard	1.124	1.199	1.200	1.198	1.208	-	-	-	-	-
Riserve ramo vita e fondi pensione	-	-	-	-	-	-	-	-	-	-
Altre riserve	1.124	1.199	1.200	1.198	1.208	-	-	-	-	-
Altri conti attivi e passivi	18.508	20.704	20.591	21.515	21.219	64.067	69.537	66.771	66.105	65.927
Crediti commerciali	-	-	-	-	-	45.470	49.530	47.495	46.655	47.155
Altri	18.508	20.704	20.591	21.515	21.219	18.597	20.007	19.276	19.450	18.772
Totale	66.635	69.878	69.788	70.615	70.399	180.795	182.901	179.746	178.208	177.602

Amministrazioni locali

(flussi in milioni di euro)

Strumenti finanziari	ATTIVITÀ					PASSIVITÀ				
	2023 III trim	2023 IV trim	2024 I trim	2024 II trim	2024 III trim	2023 III trim	2023 IV trim	2024 I trim	2024 II trim	2024 III trim
Oro monetario e DSP	-	-	-	-	-	-	-	-	-	-
Biglietti, monete e depositi a vista	416	1.341	-766	206	-73	-	-	-	-	-
presso IFM	416	1.341	-766	206	-73	-	-	-	-	-
presso altri residenti	-	-	-	-	-
presso Resto del mondo	-	-	-	-	-
Altri depositi	-161	-346	595	-225	-4	-	-	-	-	-
presso IFM	-161	-346	595	-225	-4	-	-	-	-	-
presso altri residenti	-	-	-	-	-	-	-	-	-	-
presso Resto del mondo	-	-	-	-	-
Titoli a breve termine	-2	-14	50	32	73
emessi dalle Amm. pubbliche	-2	-14	50	32	73
emessi da altri residenti	-	-	-	-	-	-	-	-	-	-
emessi dal Resto del mondo	-	-	-	-	-	-	-	-	-	-
Titoli a medio/lungo termine	-21	-123	118	-116	-36	-120	-323	-63	-361	-97
emessi da IFM	-	-	-	-	-
emessi dalle Amm. centrali: CCT	-57	-6	-15	-	-	-	-	-
emessi dalle Amm. centrali: altri	13	-106	134	-117	-35	-	-	-	-	-
emessi dalle Amm. locali	-120	-323	-63	-361	-97
emessi da altri residenti	1	-3	-29	-9	6	-	-	-	-	-
emessi dal Resto del mondo	22	-8	29	9	-7	-	-	-	-	-
Derivati e stock option di dipendenti	-31
Prestiti a breve termine	-	-	-	-	-	-726	-123	-215	91	-98
di IFM	-	-	-	-	-	-628	-70	-194	27	-84
di altre Società finanziarie	-	-	-	-	-	-98	-53	-21	64	-14
di Amm. pubbliche	-	-	-	-	-	-	-	-	-	-
di altri residenti	-	-	-	-	-	-	-	-	-	-
del Resto del mondo	-	-	-	-	-	-	-	-	-	-
Prestiti a medio/lungo termine	27	-188	-12	-16	16	-554	-2.923	-99	-568	-268
di IFM	-	-	-	-	-	-368	-2.552	198	-142	-196
di altre Società finanziarie	-	-	-	-	-	-186	-16	-179	31	-135
di Amm. pubbliche	27	-188	-12	-16	16	-61	-224	-97	-435	99
di altri residenti	-	-	-	-	-	-	-	-	-	-
del Resto del mondo	-	-	-	-	-	61	-130	-21	-23	-36
Azioni e altre partecipazioni	-42	146	23	60	25
emesse da residenti	-47	142	21	55	24
di cui: azioni quotate	3	428	-309	304	356	-	-	-	-	-
emesse dal Resto del mondo	4	4	2	5	1	-	-	-	-	-
Quote di fondi comuni	2	..	1	-8	-7	-	-	-	-	-
emesse da residenti	-	-	-	-	-
emesse dal Resto del mondo	2	..	1	-8	-7	-	-	-	-	-
Riserve assicurative e garanzie standard	48	76	-11	-7	12	-	-	-	-	-
Riserve ramo vita e fondi pensione	-	-	-	-	-	-	-	-	-	-
Altre riserve	48	76	-11	-7	12	-	-	-	-	-
Altri conti attivi e passivi	-1.988	2.196	-112	924	-296	-2.570	5.470	-2.766	-666	-178
Crediti commerciali	-	-	-	-	-	-1.721	4.060	-2.036	-840	500
Altri	-1.988	2.196	-112	924	-296	-849	1.410	-730	174	-678
Totale	-1.720	3.058	-114	849	-291	-3.970	2.101	-3.142	-1.505	-641

Enti di previdenza e assistenza sociale

(consistenze in milioni di euro)

Strumenti finanziari	ATTIVITÀ					PASSIVITÀ				
	2023 III trim	2023 IV trim	2024 I trim	2024 II trim	2024 III trim	2023 III trim	2023 IV trim	2024 I trim	2024 II trim	2024 III trim
Oro monetario e DSP	-	-	-	-	-	-	-	-	-	-
Biglietti, monete e depositi a vista	8.879	11.090	10.954	10.644	11.754	-	-	-	-	-
presso IFM	8.879	11.090	10.954	10.644	11.754	-	-	-	-	-
presso altri residenti	-	-	-	-	-
presso Resto del mondo	-	-	-	-	-
Altri depositi	940	1.288	1.384	1.409	826	-	-	-	-	-
presso IFM	940	1.288	1.384	1.409	826	-	-	-	-	-
presso altri residenti	-	-	-	-	-	-	-	-	-	-
presso Resto del mondo	-	-	-	-	-
Titoli a breve termine	509	1.268	1.140	875	583	-	-	-	-	-
emessi dalle Amm. pubbliche	509	1.268	1.140	875	583	-	-	-	-	-
emessi da altri residenti	-	-	-	-	-	-	-	-	-	-
emessi dal Resto del mondo	-	-	-	-	-	-	-	-	-	-
Titoli a medio/lungo termine	28.477	30.141	30.318	30.332	31.252	-	-	-	-	-
emessi da IFM	1.081	1.081	1.081	1.081	1.081	-	-	-	-	-
emessi dalle Amm. centrali: CCT	104	11	20	23	23	-	-	-	-	-
emessi dalle Amm. centrali: altri	12.452	14.745	15.362	15.360	16.354	-	-	-	-	-
emessi dalle Amm. locali	50	50	49	49	48	-	-	-	-	-
emessi da altri residenti	5.779	5.446	5.295	5.273	4.604	-	-	-	-	-
emessi dal Resto del mondo	9.011	8.808	8.512	8.546	9.142	-	-	-	-	-
Derivati e stock option di dipendenti
Prestiti a breve termine	-	-	-	-	-	123	121	92	109	77
di IFM	-	-	-	-	-	123	121	92	109	77
di altre Società finanziarie	-	-	-	-	-	-	-	-	-	-
di Amm. pubbliche	-	-	-	-	-
di altri residenti	-	-	-	-	-	-	-	-	-	-
del Resto del mondo	-	-	-	-	-	-	-	-	-	-
Prestiti a medio/lungo termine	3.958	4.063	4.153	4.250	4.289	13	13	15	13	13
di IFM	-	-	-	-	-	13	13	15	13	13
di altre Società finanziarie	-	-	-	-	-
di Amm. pubbliche	3.958	4.063	4.153	4.250	4.289	-	-	-	-	-
di altri residenti	-	-	-	-	-	-	-	-	-	-
del Resto del mondo	-	-	-	-	-	-	-	-	-	-
Azioni e altre partecipazioni	9.684	9.940	10.272	10.322	10.511	-	-	-	-	-
emesse da residenti	7.908	7.932	8.130	8.153	9.025	-	-	-	-	-
di cui: azioni quotate	534	543	609	581	593	-	-	-	-	-
emesse dal Resto del mondo	1.775	2.009	2.142	2.169	1.486	-	-	-	-	-
Quote di fondi comuni	44.990	46.964	48.353	49.921	51.924	-	-	-	-	-
emesse da residenti	13.697	14.468	14.642	15.573	16.032	-	-	-	-	-
emesse dal Resto del mondo	31.293	32.495	33.710	34.348	35.891	-	-	-	-	-
Riserve assicurative e garanzie standard	-	-	-	-	-
Riserve ramo vita e fondi pensione	-	-	-	-	-	-	-	-	-	-
Altre riserve	-	-	-	-	-
Altri conti attivi e passivi	30.235	35.896	29.299	33.207	27.963	27.093	23.962	27.309	28.419	31.737
Crediti commerciali	-	-	-	-	-	3.018	3.419	3.536	3.666	3.796
Altri	30.235	35.896	29.299	33.207	27.963	24.075	20.543	23.773	24.753	27.941
Totale	127.671	140.649	135.872	140.959	139.100	27.229	24.096	27.416	28.541	31.827

Enti di previdenza e assistenza sociale

(flussi in milioni di euro)

Strumenti finanziari	ATTIVITÀ					PASSIVITÀ				
	2023 III trim	2023 IV trim	2024 I trim	2024 II trim	2024 III trim	2023 III trim	2023 IV trim	2024 I trim	2024 II trim	2024 III trim
Oro monetario e DSP	-	-	-	-	-	-	-	-	-	-
Biglietti, monete e depositi a vista	25	2.211	-136	-310	1.110	-	-	-	-	-
presso IFM	25	2.211	-136	-310	1.110	-	-	-	-	-
presso altri residenti	-	-	-	-	-
presso Resto del mondo	-	-	-	-	-
Altri depositi	212	347	97	25	-584	-	-	-	-	-
presso IFM	212	347	97	25	-584	-	-	-	-	-
presso altri residenti	-	-	-	-	-	-	-	-	-	-
presso Resto del mondo	-	-	-	-	-
Titoli a breve termine	-561	769	-127	-270	-298	-	-	-	-	-
emessi dalle Amm. pubbliche	-561	769	-127	-270	-298	-	-	-	-	-
emessi da altri residenti	-	-	-	-	-	-	-	-	-	-
emessi dal Resto del mondo	-	-	-	-	-	-	-	-	-	-
Titoli a medio/lungo termine	-241	972	202	255	404	-	-	-	-	-
emessi da IFM	-	-	-	-	-
emessi dalle Amm. centrali:CCT	-6	-92	9	3	..	-	-	-	-	-
emessi dalle Amm. centrali: altri	367	1.600	642	240	478	-	-	-	-	-
emessi dalle Amm. locali	-1	..	-1	..	-1	-	-	-	-	-
emessi da altri residenti	-404	-61	-151	-53	-576	-	-	-	-	-
emessi dal Resto del mondo	-197	-475	-297	65	503	-	-	-	-	-
Derivati e stock option di dipendenti
Prestiti a breve termine	-	-	-	-	-	52	-1	-29	17	-33
di IFM	-	-	-	-	-	52	-1	-29	17	-33
di altre Società finanziarie	-	-	-	-	-	-	-	-	-	-
di Amm. pubbliche	-	-	-	-	-
di altri residenti	-	-	-	-	-	-	-	-	-	-
del Resto del mondo	-	-	-	-	-	-	-	-	-	-
Prestiti a medio/lungo termine	-23	105	90	97	39	-1	-1	2	-2	..
di IFM	-	-	-	-	-	-1	-1	2	-2	..
di altre Società finanziarie	-	-	-	-	-
di Amm. pubbliche	-23	105	90	97	39	-	-	-	-	-
di altri residenti	-	-	-	-	-	-	-	-	-	-
del Resto del mondo	-	-	-	-	-	-	-	-	-	-
Azioni e altre partecipazioni	178	142	122	-24	174	-	-	-	-	-
emesse da residenti	181	23	198	23	872	-	-	-	-	-
di cui: azioni quotate	-	-	-	-	-
emesse dal Resto del mondo	-3	119	-76	-47	-698	-	-	-	-	-
Quote di fondi comuni	709	688	473	1.521	1.198	-	-	-	-	-
emesse da residenti	307	771	174	930	459	-	-	-	-	-
emesse dal Resto del mondo	402	-83	299	591	739	-	-	-	-	-
Riserve assicurative e garanzie standard	-	-	-	-	-
Riserve ramo vita e fondi pensione	-	-	-	-	-	-	-	-	-	-
Altre riserve	-	-	-	-	-
Altri conti attivi e passivi	-5.189	5.661	-6.597	3.908	-5.244	457	-3.131	3.347	1.110	3.318
Crediti commerciali	-	-	-	-	-	21	401	117	130	130
Altri	-5.189	5.661	-6.597	3.908	-5.244	436	-3.532	3.230	980	3.188
Totale	-4.890	10.896	-5.876	5.202	-3.201	508	-3.133	3.320	1.125	3.286

Famiglie e istituzioni senza scopo di lucro al servizio delle famiglie

(consistenze in milioni di euro)

Strumenti finanziari	ATTIVITÀ					PASSIVITÀ				
	2023 III trim	2023 IV trim	2024 I trim	2024 II trim	2024 III trim	2023 III trim	2023 IV trim	2024 I trim	2024 II trim	2024 III trim
Oro monetario e DSP	-	-	-	-	-	-	-	-	-	-
Biglietti, monete e depositi a vista	1.140.708	1.139.322	1.125.234	1.125.716	1.126.705	-	-	-	-	-
presso IFM	1.071.054	1.064.457	1.033.203	1.036.195	1.037.665	-	-	-	-	-
presso altri residenti	49.567	50.571	49.282	49.181	49.380	-	-	-	-	-
presso Resto del mondo	20.087	24.295	42.750	40.341	39.660	-	-	-	-	-
Altri depositi	428.556	438.030	444.931	444.445	443.576	-	-	-	-	-
presso IFM	383.631	394.949	405.070	405.599	405.386	-	-	-	-	-
presso altri residenti	44.925	43.081	39.861	38.846	38.190	-	-	-	-	-
presso Resto del mondo	-	-	-	-	-
Titoli a breve termine	27.969	32.982	33.520	35.496	35.581	-	-	-	-	-
emessi dalle Amm. pubbliche	26.009	30.732	31.303	33.278	33.030	-	-	-	-	-
emessi da altri residenti	1	1	-	-	-	-	-
emessi dal Resto del mondo	1.959	2.249	2.216	2.218	2.551	-	-	-	-	-
Titoli a medio/lungo termine	351.612	397.204	430.059	448.543	458.970	-	-	-	-	-
emessi da IFM	40.012	45.393	51.844	52.122	52.859	-	-	-	-	-
emessi dalle Amm. centrali:CCT	2.610	2.098	2.121	3.832	3.302	-	-	-	-	-
emessi dalle Amm. centrali: altri	207.662	237.439	261.812	271.861	278.263	-	-	-	-	-
emessi dalle Amm. locali	3	3	3	3	3	-	-	-	-	-
emessi da altri residenti	13.839	16.666	15.918	18.946	19.320	-	-	-	-	-
emessi dal Resto del mondo	87.485	95.606	98.361	101.778	105.224	-	-	-	-	-
Derivati e stock option di dipendenti	8.461	8.728	9.253	9.753	10.195	309	328	351	418	500
Prestiti a breve termine	9.191	9.176	9.295	9.451	9.615	44.149	43.833	42.063	41.421	41.473
di IFM	-	-	-	-	-	41.422	41.146	39.862	39.683	39.775
di altre Società finanziarie	-	-	-	-	-	2.727	2.687	2.201	1.738	1.698
di Amm. pubbliche	-	-	-	-	-	-	-	-	-	-
di altri residenti	9.191	9.176	9.295	9.451	9.615	-	-	-	-	-
del Resto del mondo	-	-	-	-	-	-	-	-	-	-
Prestiti a medio/lungo termine	-	-	-	-	-	747.957	747.436	744.774	746.297	746.833
di IFM	-	-	-	-	-	631.190	629.348	627.016	624.797	624.940
di altre Società finanziarie	-	-	-	-	-	112.794	114.011	113.590	117.236	117.590
di Amm. pubbliche	-	-	-	-	-	3.972	4.077	4.167	4.264	4.303
di altri residenti	-	-	-	-	-	-	-	-	-	-
del Resto del mondo	-	-	-	-	-	-	-	-	-	-
Azioni e altre partecipazioni	1.585.087	1.656.075	1.689.414	1.639.213	1.688.087	-	-	-	-	-
emesse da residenti	1.458.876	1.522.029	1.548.744	1.498.538	1.545.737	-	-	-	-	-
di cui: azioni quotate	73.434	80.838	87.671	86.038	77.072	-	-	-	-	-
emesse dal Resto del mondo	126.210	134.046	140.669	140.675	142.350	-	-	-	-	-
Quote di fondi comuni	682.431	721.330	752.125	799.854	828.826	-	-	-	-	-
emesse da residenti	216.246	233.465	242.249	248.053	252.991	-	-	-	-	-
emesse dal Resto del mondo	466.185	487.865	509.877	551.801	575.835	-	-	-	-	-
Riserve assicurative e garanzie standard	1.043.014	1.089.805	1.100.657	1.096.514	1.125.355	39.246	39.396	39.546	39.696	39.848
Riserve ramo vita e fondi pensione	1.015.916	1.061.130	1.072.003	1.067.904	1.096.582	39.246	39.396	39.546	39.696	39.848
Altre riserve	27.099	28.675	28.654	28.611	28.773	-	-	-	-	-
Altri conti attivi e passivi	173.381	199.432	179.215	175.565	175.401	189.602	204.485	192.396	198.733	198.761
Crediti commerciali	118.364	125.899	117.931	121.132	124.806	113.751	121.319	113.346	116.426	120.094
Altri	55.017	73.533	61.284	54.433	50.595	75.851	83.166	79.050	82.307	78.667
Totale	5.450.410	5.692.084	5.773.703	5.784.551	5.902.310	1.021.263	1.035.477	1.019.129	1.026.565	1.027.415

Famiglie e istituzioni senza scopo di lucro al servizio delle famiglie

(flussi in milioni di euro)

Strumenti finanziari	ATTIVITÀ					PASSIVITÀ				
	2023 III trim	2023 IV trim	2024 I trim	2024 II trim	2024 III trim	2023 III trim	2023 IV trim	2024 I trim	2024 II trim	2024 III trim
Oro monetario e DSP	-	-	-	-	-	-	-	-	-	-
Biglietti, monete e depositi a vista	-9.676	-1.329	-14.132	460	988	-	-	-	-	-
presso IFM	-9.710	-6.598	-31.254	2.992	1.470	-	-	-	-	-
presso altri residenti	-115	1.004	-1.289	-101	199	-	-	-	-	-
presso Resto del mondo	149	4.265	18.411	-2.431	-681	-	-	-	-	-
Altri depositi	5.649	9.474	6.901	-486	-869	-	-	-	-	-
presso IFM	6.333	11.318	10.121	529	-213	-	-	-	-	-
presso altri residenti	-684	-1.844	-3.220	-1.015	-656	-	-	-	-	-
presso Resto del mondo	-	-	-	-	-
Titoli a breve termine	5.229	4.663	375	2.076	-77	-	-	-	-	-
emessi dalle Amm. pubbliche	5.037	4.375	417	2.077	-401	-	-	-	-	-
emessi da altri residenti	-1	..	-1	-	-	-	-	-
emessi dal Resto del mondo	193	288	-41	-2	324	-	-	-	-	-
Titoli a medio/lungo termine	21.754	30.417	30.261	16.982	2.033	-	-	-	-	-
emessi da IFM	3.232	4.601	4.050	-3.711	951	-	-	-	-	-
emessi dalle Amm. centrali:CCT	-83	-740	332	1.711	-543	-	-	-	-	-
emessi dalle Amm. centrali: altri	14.109	20.281	23.849	13.160	2	-	-	-	-	-
emessi dalle Amm. locali	-	-	-	-	-
emessi da altri residenti	1	1.612	-555	2.503	-613	-	-	-	-	-
emessi dal Resto del mondo	4.495	4.664	2.585	3.319	2.236	-	-	-	-	-
Derivati e stock option di dipendenti	-18	-18	-15	-15	-15
Prestiti a breve termine	-35	-15	119	156	163	-1.087	14	-1.787	-1.468	235
di IFM	-	-	-	-	-	-978	52	-1.302	-1.004	274
di altre Società finanziarie	-	-	-	-	-	-109	-38	-485	-463	-40
di Amm. pubbliche	-	-	-	-	-	-	-	-	-	-
di altri residenti	-35	-15	119	156	163	-	-	-	-	-
del Resto del mondo	-	-	-	-	-	-	-	-	-	-
Prestiti a medio/lungo termine	-	-	-	-	-	513	752	-815	1.880	1.061
di IFM	-	-	-	-	-	-1.906	-665	-1.591	-1.886	667
di altre Società finanziarie	-	-	-	-	-	2.441	1.311	685	3.670	354
di Amm. pubbliche	-	-	-	-	-	-23	105	90	97	39
di altri residenti	-	-	-	-	-	-	-	-	-	-
del Resto del mondo	-	-	-	-	-	-	-	-	-	-
Azioni e altre partecipazioni	-15.872	-795	-17.675	-8.681	-14.889	-	-	-	-	-
emesse da residenti	-16.624	-714	-17.190	-8.849	-16.915	-	-	-	-	-
di cui: azioni quotate	2.902	2.479	-654	-1.081	-2.108	-	-	-	-	-
emesse dal Resto del mondo	753	-81	-485	168	2.026	-	-	-	-	-
Quote di fondi comuni	-9.910	-769	3.028	12.083	10.562	-	-	-	-	-
emesse da residenti	-1.198	6.706	4.053	8.431	2.722	-	-	-	-	-
emesse dal Resto del mondo	-8.712	-7.475	-1.026	3.652	7.840	-	-	-	-	-
Riserve assicurative e garanzie standard	-2.743	-6.439	-5.688	-1.824	1.798	149	149	150	151	151
Riserve ramo vita e fondi pensione	-3.971	-8.313	-5.339	-1.661	1.566	149	149	150	151	151
Altre riserve	1.228	1.875	-349	-163	232	-	-	-	-	-
Altri conti attivi e passivi	13.427	26.122	-20.268	-3.677	-164	1.473	14.883	-12.089	6.337	28
Crediti commerciali	5.141	7.535	-7.967	3.201	3.674	5.167	7.568	-7.973	3.080	3.668
Altri	8.286	18.588	-12.301	-6.877	-3.838	-3.694	7.315	-4.116	3.257	-3.641
Totale	7.804	61.313	-17.094	17.075	-469	1.048	15.799	-14.541	6.900	1.474

Resto del mondo

(consistenze in milioni di euro)

Strumenti finanziari	ATTIVITÀ					PASSIVITÀ				
	2023 III trim	2023 IV trim	2024 I trim	2024 II trim	2024 III trim	2023 III trim	2023 IV trim	2024 I trim	2024 II trim	2024 III trim
Oro monetario e DSP	26.091	25.593	25.732	25.828	25.465	166.195	173.576	187.919	198.518	212.743
Biglietti, monete e depositi a vista	634.471	587.737	567.696	562.450	528.113	189.645	202.914	222.779	237.996	227.977
presso IFM	624.127	583.068	562.544	556.437	521.990	-	-	-	-	-
presso altri residenti	10.343	4.669	5.152	6.014	6.123	-	-	-	-	-
presso Resto del mondo	-	-	-	-	-	189.645	202.914	222.779	237.996	227.977
Altri depositi	338.178	329.241	345.915	341.485	343.481	76.331	72.914	70.184	63.568	67.392
presso IFM	338.178	329.241	345.915	341.485	343.481	-	-	-	-	-
presso altri residenti	-	-	-	-	-	-	-	-	-	-
presso Resto del mondo	-	-	-	-	-	76.331	72.914	70.184	63.568	67.392
Titoli a breve termine	61.822	57.470	63.151	66.228	66.880	34.618	41.182	33.786	36.778	37.788
emessi dalle Amm. pubbliche	58.695	51.354	56.933	59.875	60.212	-	-	-	-	-
emessi da altri residenti	3.127	6.116	6.218	6.353	6.669	-	-	-	-	-
emessi dal Resto del mondo	-	-	-	-	-	34.618	41.182	33.786	36.778	37.788
Titoli a medio/lungo termine	873.878	942.389	991.409	1.016.442	1.073.538	710.897	751.945	779.341	793.787	846.426
emessi da IFM	122.485	131.063	136.646	140.008	142.037	-	-	-	-	-
emessi dalle Amm. centrali: CCT	19.482	19.531	19.440	20.649	23.092	-	-	-	-	-
emessi dalle Amm. centrali: altri	527.370	573.370	611.827	625.596	668.052	-	-	-	-	-
emessi dalle Amm. locali	7.278	7.440	7.477	7.174	7.369	-	-	-	-	-
emessi da altri residenti	197.263	210.985	216.018	223.016	232.989	-	-	-	-	-
emessi dal Resto del mondo	-	-	-	-	-	710.897	751.945	779.341	793.787	846.426
Derivati e stock option di dipendenti	111.785	97.481	95.821	82.010	234.727	139.360	104.591	102.284	94.795	237.694
Prestiti a breve termine	171.470	144.476	130.853	127.121	130.948	89.077	92.361	91.719	95.051	105.889
di IFM	-	-	-	-	-	64.094	61.431	61.023	64.578	75.489
di altre Società finanziarie	-	-	-	-	-	5.796	6.767	7.131	6.668	6.236
di Amm. pubbliche	-	-	-	-	-	-	-	-	-	-
di altri residenti	-	-	-	-	-	19.187	24.163	23.565	23.805	24.164
del Resto del mondo	171.470	144.476	130.853	127.121	130.948	-	-	-	-	-
Prestiti a medio/lungo termine	263.054	294.583	294.898	293.936	300.080	159.384	155.166	161.002	162.230	160.196
di IFM	-	-	-	-	-	76.720	72.180	75.889	77.074	75.487
di altre Società finanziarie	-	-	-	-	-	14.123	14.074	15.171	14.586	14.723
di Amm. pubbliche	-	-	-	-	-	49.067	48.144	47.894	48.069	48.062
di altri residenti	-	-	-	-	-	19.474	20.768	22.047	22.501	21.924
del Resto del mondo	263.054	294.583	294.898	293.936	300.080	-	-	-	-	-
Azioni e altre partecipazioni	654.392	681.212	720.743	725.858	752.519	789.498	803.015	829.427	828.388	833.348
emesse da residenti	654.392	681.212	720.743	725.858	752.519	-	-	-	-	-
di cui: azioni quotate	261.841	284.264	319.211	318.934	339.362	-	-	-	-	-
emesse dal Resto del mondo	-	-	-	-	-	789.498	803.015	829.427	828.388	833.348
Quote di fondi comuni	43.264	43.865	45.151	46.417	46.494	866.816	906.200	939.479	977.124	985.825
emesse da residenti	43.264	43.865	45.151	46.417	46.494	-	-	-	-	-
emesse dal Resto del mondo	-	-	-	-	-	866.816	906.200	939.479	977.124	985.825
Riserve assicurative e garanzie standard	4.811	5.022	5.113	5.074	5.244	42.345	42.186	41.598	42.081	41.709
Riserve ramo vita e fondi pensione	2.405	2.511	2.557	2.537	2.622	37.418	37.108	36.962	36.821	36.464
Altre riserve	2.405	2.511	2.557	2.537	2.622	4.927	5.078	4.637	5.260	5.245
Altri conti attivi e passivi	143.083	149.919	151.696	148.338	154.048	161.407	167.754	172.828	167.828	169.354
Crediti commerciali	107.056	107.252	108.361	105.960	110.476	120.607	121.047	122.192	119.612	119.701
Altri	36.027	42.667	43.335	42.379	43.572	40.800	46.707	50.636	48.216	49.653
Totale	3.326.299	3.358.986	3.438.178	3.441.187	3.661.538	3.425.573	3.513.803	3.632.346	3.698.147	3.926.342

Resto del mondo

(flussi in milioni di euro)

Strumenti finanziari	ATTIVITÀ					PASSIVITÀ				
	2023 III trim	2023 IV trim	2024 I trim	2024 II trim	2024 III trim	2023 III trim	2023 IV trim	2024 I trim	2024 II trim	2024 III trim
Oro monetario e DSP	-76	-222	117	-14	430
Biglietti, monete e depositi a vista	-44.811	-46.734	-20.041	-5.245	-34.342	-9.582	10.996	19.017	15.337	-8.825
presso IFM	-47.905	-41.060	-20.524	-6.107	-34.451	-	-	-	-	-
presso altri residenti	3.094	-5.674	483	862	109	-	-	-	-	-
presso Resto del mondo	-	-	-	-	-	-9.582	10.996	19.017	15.337	-8.825
Altri depositi	12.055	-2.021	15.766	-4.455	3.792	-1.925	-2.881	-3.258	-6.525	4.097
presso IFM	12.055	-2.021	15.766	-4.455	3.792	-	-	-	-	-
presso altri residenti	-	-	-	-	-	-	-	-	-	-
presso Resto del mondo	-	-	-	-	-	-1.925	-2.881	-3.258	-6.525	4.097
Titoli a breve termine	-5.912	-4.448	5.814	3.112	601	-2.747	6.751	-7.778	3.139	1.157
emessi dalle Amm. pubbliche	-5.941	-7.458	5.677	2.950	270	-	-	-	-	-
emessi da altri residenti	30	3.010	136	162	331	-	-	-	-	-
emessi dal Resto del mondo	-	-	-	-	-	-2.747	6.751	-7.778	3.139	1.157
Titoli a medio/lungo termine	11.758	25.059	46.439	36.662	30.063	14.643	9.467	30.289	21.287	19.368
emessi da IFM	3.554	4.127	5.342	3.340	-292	-	-	-	-	-
emessi dalle Amm. centrali: CCT	2.188	-104	-97	1.195	2.333	-	-	-	-	-
emessi dalle Amm. centrali: altri	3.566	15.297	36.997	25.385	20.534	-	-	-	-	-
emessi dalle Amm. locali	3	-177	36	-245	43	-	-	-	-	-
emessi da altri residenti	2.447	5.917	4.162	6.987	7.445	-	-	-	-	-
emessi dal Resto del mondo	-	-	-	-	-	14.643	9.467	30.289	21.287	19.368
Derivati e stock option di dipendenti	1.583	-367	-1.116	-257	-1.295
Prestiti a breve termine	7.559	-30.844	-13.192	-4.373	3.256	2.664	1.792	38	3.728	10.850
di IFM	-	-	-	-	-	-256	-1.626	-285	3.613	10.879
di altre Società finanziarie	-	-	-	-	-	2	-6	3	7	10
di Amm. pubbliche	-	-	-	-	-
di altri residenti	-	-	-	-	-	2.918	3.424	319	108	-39
del Resto del mondo	7.559	-30.844	-13.192	-4.373	3.256	-	-	-	-	-
Prestiti a medio/lungo termine	1.570	32.783	-1.613	-100	6.586	1.884	-3.221	3.590	834	-704
di IFM	-	-	-	-	-	1.663	-3.786	3.167	949	-770
di altre Società finanziarie	-	-	-	-	-	-239	-245	20	-647	176
di Amm. pubbliche	-	-	-	-	-	14	-913	-251	175	-7
di altri residenti	-	-	-	-	-	446	1.722	653	358	-104
del Resto del mondo	1.570	32.783	-1.613	-100	6.586	-	-	-	-	-
Azioni e altre partecipazioni	5.764	11.455	4.187	8.046	3.605	5.607	-3.053	8.228	-5	11.115
emesse da residenti	5.764	11.455	4.187	8.046	3.605	-	-	-	-	-
di cui: azioni quotate	-1.220	1.110	430	2.135	-2.137	-	-	-	-	-
emesse dal Resto del mondo	-	-	-	-	-	5.607	-3.053	8.228	-5	11.115
Quote di fondi comuni	605	663	1.255	1.255	54	-9.347	-7.722	-4.947	-2.471	8.768
emesse da residenti	605	663	1.255	1.255	54	-	-	-	-	-
emesse dal Resto del mondo	-	-	-	-	-	-9.347	-7.722	-4.947	-2.471	8.768
Riserve assicurative e garanzie standard	87	206	103	-40	181	-528	-253	-699	372	-467
Riserve ramo vita e fondi pensione	43	103	52	-20	90	-384	-407	-256	-251	-458
Altre riserve	43	103	52	-20	90	-144	154	-443	623	-9
Altri conti attivi e passivi	-5.305	7.793	1.755	-3.372	5.617	-1.277	7.076	2.808	-5.198	1.692
Crediti commerciali	-1.830	1.084	1.114	-2.419	4.337	-352	960	1.158	-2.585	93
Altri	-3.475	6.709	641	-953	1.281	-925	6.116	1.650	-2.613	1.599
Totale	-15.048	-6.456	39.357	31.234	18.118	-685	18.728	47.406	30.483	47.479

Totale degli strumenti finanziari

(consistenze in milioni di euro)

Strumenti finanziari	2022 IV trim	2023 I trim	2023 II trim	2023 III trim	2023 IV trim	2024 I trim	2024 II trim	2024 III trim
Oro monetario e DSP	187.385	196.159	190.716	192.286	199.169	213.651	224.346	238.208
Biglietti, monete e depositi a vista	3.305.544	3.166.265	2.989.525	2.961.144	2.941.086	2.814.804	2.851.549	2.771.258
presso IFM	2.845.471	2.724.565	2.557.350	2.534.631	2.506.735	2.364.918	2.388.563	2.318.302
presso altri residenti	251.063	239.087	235.594	236.868	231.437	227.107	224.990	224.978
presso Resto del mondo	209.010	202.613	196.581	189.645	202.914	222.779	237.996	227.977
Altri depositi	1.523.112	1.534.127	1.448.660	1.448.019	1.419.710	1.356.204	1.327.502	1.327.061
presso IFM	1.391.447	1.409.372	1.320.023	1.321.534	1.298.450	1.240.869	1.219.766	1.216.128
presso altri residenti	54.822	51.739	50.784	50.154	48.346	45.151	44.167	43.541
presso Resto del mondo	76.843	73.017	77.853	76.331	72.914	70.184	63.568	67.392
Titoli a breve termine	141.417	148.195	159.044	157.087	167.619	163.520	174.094	173.047
emessi dalle Amm. pubbliche	109.989	110.373	118.547	119.264	120.248	123.386	130.825	128.449
emessi da altri residenti	2.161	1.719	3.197	3.206	6.189	6.348	6.490	6.810
emessi dal Resto del mondo	29.268	36.103	37.300	34.618	41.182	33.786	36.778	37.788
Titoli a medio/lungo termine	3.412.137	3.541.256	3.640.946	3.587.806	3.778.491	3.855.884	3.896.780	4.039.316
emessi da IFM	253.053	258.956	272.895	280.572	297.074	309.901	316.165	312.295
emessi dalle Amm. centrali:CCT	137.483	145.021	151.484	145.348	141.677	132.706	137.251	143.666
emessi dalle Amm. centrali: altri	1.946.777	2.022.779	2.073.350	2.011.012	2.142.611	2.188.361	2.197.028	2.273.694
emessi dalle Amm. locali	10.201	10.115	9.506	9.386	9.063	8.999	8.638	8.541
emessi da altri residenti	415.441	422.696	427.142	430.591	436.122	436.575	443.910	454.693
emessi dal Resto del mondo	649.182	681.689	706.570	710.897	751.945	779.341	793.787	846.426
Derivati e stock option di dipendenti	336.575	312.263	303.141	298.112	242.881	237.703	214.507	508.903
Prestiti a breve termine	606.955	622.995	629.979	612.792	600.794	587.939	598.502	605.614
di IFM	337.111	342.742	350.836	328.007	336.814	336.486	349.160	356.152
di altre Società finanziarie	55.585	62.068	65.130	62.853	66.845	68.423	69.652	65.426
di Amm. pubbliche
di altri residenti	52.683	51.263	50.564	50.462	52.660	52.177	52.570	53.088
del Resto del mondo	161.576	166.921	163.450	171.470	144.476	130.853	127.121	130.948
Prestiti a medio/lungo termine	2.259.686	2.245.646	2.229.817	2.225.244	2.242.888	2.240.129	2.233.520	2.218.027
di IFM	1.469.662	1.457.772	1.434.898	1.427.393	1.412.934	1.410.121	1.404.159	1.386.551
di altre Società finanziarie	346.658	342.682	343.284	343.139	345.042	343.236	343.012	341.032
di Amm. pubbliche	129.547	128.772	128.781	128.642	125.847	125.799	125.320	125.085
di altri residenti	61.589	60.884	61.510	63.016	64.482	66.075	67.092	65.279
del Resto del mondo	252.231	255.536	261.344	263.054	294.583	294.898	293.936	300.080
Azioni e altre partecipazioni	3.802.555	4.049.638	4.103.002	4.021.710	4.168.578	4.336.404	4.230.070	4.370.840
emesse da residenti	3.038.471	3.266.635	3.309.640	3.232.212	3.365.563	3.506.977	3.401.682	3.537.492
di cui: azioni quotate	510.634	562.532	577.880	565.333	606.766	667.477	658.162	685.825
emesse dal Resto del mondo	764.083	783.003	793.362	789.498	803.015	829.427	828.388	833.348
Quote di fondi comuni	1.226.032	1.247.249	1.265.918	1.238.074	1.298.652	1.341.728	1.391.496	1.434.187
emesse da residenti	358.451	364.605	374.495	371.257	392.452	402.249	414.372	448.362
emesse dal Resto del mondo	867.581	882.644	891.422	866.816	906.200	939.479	977.124	985.825
Riserve assicurative e garanzie standard	1.125.863	1.144.599	1.147.814	1.132.031	1.181.640	1.192.441	1.188.984	1.218.256
Riserve ramo vita e fondi pensione	1.018.665	1.035.581	1.036.911	1.018.321	1.063.641	1.074.560	1.070.440	1.099.204
Altre riserve	107.197	109.017	110.903	113.709	117.999	117.881	118.544	119.052
Altri conti attivi e passivi	1.368.199	1.352.759	1.344.807	1.370.169	1.431.153	1.390.561	1.373.439	1.382.280
Crediti commerciali	977.901	973.391	972.864	973.935	987.255	979.692	983.705	992.282
Altri	390.298	379.369	371.944	396.233	443.898	410.869	389.734	389.998
Totale	19.295.459	19.561.150	19.453.370	19.244.473	19.672.662	19.730.967	19.704.790	20.286.997

Totale degli strumenti finanziari

(flussi in milioni di euro)

Strumenti finanziari	2022 IV trim	2023 I trim	2023 II trim	2023 III trim	2023 IV trim	2024 I trim	2024 II trim	2024 III trim
Oro monetario e DSP	447	347	434	-76	-222	117	-14	430
Biglietti, monete e depositi a vista	-132.259	-136.979	-175.620	-31.068	-22.686	-127.179	36.835	-79.090
presso IFM	-120.566	-120.901	-167.232	-22.760	-28.250	-141.866	23.616	-70.253
presso altri residenti	-6.672	-11.976	-3.492	1.274	-5.431	-4.330	-2.117	-12
presso Resto del mondo	-5.021	-4.102	-4.895	-9.582	10.996	19.017	15.337	-8.825
Altri depositi	-42.038	9.679	-86.709	-2.500	-21.580	-68.046	-29.567	764
presso IFM	-41.338	17.074	-90.768	55	-16.890	-61.592	-22.059	-2.707
presso altri residenti	-1.789	-3.083	-955	-629	-1.808	-3.195	-984	-626
presso Resto del mondo	1.089	-4.311	5.014	-1.925	-2.881	-3.258	-6.525	4.097
Titoli a breve termine	5.378	6.706	10.902	-2.237	10.448	-4.282	10.753	-1.137
emessi dalle Amm. pubbliche	1.166	221	8.258	593	693	3.299	7.447	-2.628
emessi da altri residenti	-561	-438	1.487	-83	3.004	197	167	334
emessi dal Resto del mondo	4.773	6.923	1.157	-2.747	6.751	-7.778	3.139	1.157
Titoli a medio/lungo termine	77.987	78.217	93.065	12.305	25.033	77.856	79.278	27.999
emessi da IFM	4.596	6.446	9.081	3.683	7.376	9.070	2.634	-2.783
emessi dalle Amm. centrali:CCT	-11.978	6.913	6.346	-4.882	-4.665	-8.959	5.114	5.924
emessi dalle Amm. centrali: altri	45.540	34.510	46.564	-4.236	16.951	46.418	45.092	940
emessi dalle Amm. locali	-319	-86	-610	-120	-323	-63	-361	-97
emessi da altri residenti	21.606	4.410	4.633	3.217	-3.772	1.101	5.512	4.648
emessi dal Resto del mondo	18.541	26.025	27.050	14.643	9.467	30.289	21.287	19.368
Derivati e stock option di dipendenti	2.064	-164	-76	1.165	-875	-2	589	16
Prestiti a breve termine	681	20.776	5.620	-18.722	-16.209	-11.544	9.343	7.079
di IFM	-12.277	6.044	7.823	-23.901	10.968	..	11.792	7.481
di altre Società finanziarie	1.430	6.800	1.276	-2.500	3.021	1.215	1.664	-3.778
di Amm. pubbliche
di altri residenti	57	-361	-208	120	646	434	260	120
del Resto del mondo	11.470	8.294	-3.271	7.559	-30.844	-13.192	-4.373	3.256
Prestiti a medio/lungo termine	34.642	-14.787	-14.210	-2.883	22.514	-5.767	-4.360	-12.858
di IFM	1.865	-12.358	-21.794	-7.158	-10.922	-2.799	-4.671	-15.854
di altre Società finanziarie	10.785	-3.646	232	822	1.545	-2.274	-32	-2.015
di Amm. pubbliche	1.171	-774	9	-140	-2.785	-48	-479	-235
di altri residenti	2.872	-209	942	2.023	1.894	967	922	-1.340
del Resto del mondo	17.949	2.200	6.401	1.570	32.783	-1.613	-100	6.586
Azioni e altre partecipazioni	13.382	35.947	5.988	-9.107	8.735	-3.123	-44.572	27.042
emesse da residenti	4.843	32.970	3.367	-14.714	11.788	-11.351	-44.566	15.927
di cui: azioni quotate	-104	35	-3.566	-3.379	769	-3.866	-556	1.710
emesse dal Resto del mondo	8.539	2.977	2.620	5.607	-3.053	8.228	-5	11.115
Quote di fondi comuni	2.859	-966	-296	-8.605	923	-943	10.932	12.345
emesse da residenti	5.717	1.160	7.337	742	8.645	4.004	13.403	3.577
emesse dal Resto del mondo	-2.858	-2.126	-7.633	-9.347	-7.722	-4.947	-2.471	8.768
Riserve assicurative e garanzie standard	2.530	-2.250	-4.492	-1.324	-3.873	-6.176	-1.346	2.178
Riserve ramo vita e fondi pensione	2.245	-4.164	-6.068	-3.928	-8.210	-5.287	-1.681	1.656
Altre riserve	286	1.913	1.576	2.603	4.337	-889	335	522
Altri conti attivi e passivi	42.400	-14.722	-7.706	24.195	62.670	-42.881	-17.335	8.915
Crediti commerciali	31.733	-3.816	-311	79	14.728	-7.545	3.990	8.402
Altri	10.667	-10.905	-7.395	24.115	47.942	-35.336	-21.325	513
Totale	8.075	-18.197	-173.102	-38.857	64.878	-191.968	50.537	-6.318

Tutti i fascicoli della collana Statistiche sono disponibili sul sito internet della Banca d'Italia:
<http://www.bancaditalia.it/pubblicazioni>

Eventuali chiarimenti sui dati contenuti in questa pubblicazione possono essere richiesti via e-mail all'indirizzo: statistiche@bancaditalia.it

Pubblicazione non soggetta a registrazione ai sensi dell'art. 3 bis della L. 103/2012