


BANCA D'ITALIA

# **Bollettino Statistico**



**I - 1999**

## **Tipologia e modalità di diffusione delle pubblicazioni statistiche**

---

La Banca d'Italia pubblica un Bollettino statistico trimestrale con il relativo Quadro di sintesi (quest'ultimo diffuso in un fascicolo autonomo con alcune settimane di anticipo) e una serie di Supplementi mensili. Le informazioni statistiche vengono diffuse in forma cartacea e con supporti magnetici e ottici.

Con riguardo ai supporti magnetici è prevista una versione per il mainframe con cartuccia, modello IBM 3480; la diffusione su supporto ottico avviene tramite CD-rom, standard High-Sierra.

Il contenuto di tutti i tipi di supporto è standardizzato; esso è rappresentato dall'insieme delle serie storiche pubblicate nel Bollettino statistico, nel relativo Quadro di sintesi e nei Supplementi. E' esclusa la possibilità di ottenere versioni "personalizzate" riferite a sottoinsiemi di dati.

L'invio del nastro magnetico o della cartuccia, entrambi corredati di documentazione che ne descrive la struttura tecnica, è effettuato con cadenza mensile, in ragione di una sola copia per ciascun ente richiedente.

Il CD-rom accompagna i Supplementi al Bollettino statistico, spediti in abbonamento con cadenza mensile. Il supporto contiene un software di sfruttamento. È disponibile anche una versione in lingua inglese, attualmente limitata alla traduzione degli "help", dei comandi e della guida all'uso ("tutorial").

Ulteriori dettagli informativi sono contenuti nella pubblicazione della Banca d'Italia "L'informazione statistica nell'attività della Banca centrale" - Tematiche istituzionali - ottobre 1996.

---

Eventuali richieste di pubblicazioni statistiche prodotte dalla Banca d'Italia possono essere indirizzate a:

Banca d'Italia  
Servizio Studi - Divisione Biblioteca e Pubblicazioni  
Via Nazionale, 91 - 00184 ROMA  
FAX 06-47922059

L'utilizzo e la diffusione delle informazioni contenute nelle pubblicazioni sono consentiti previa citazione della fonte. La Banca d'Italia non è responsabile per gli eventuali errori di interpretazione o per le conclusioni erronee formulate in seguito all'uso delle informazioni pubblicate.

---

*Direttore Responsabile:* CLAUDIO CONIGLIANI

Autorizzazione del Tribunale di Roma n. 149 del 14 marzo 1991

---

---

## **Bollettino Statistico**

---

## Avvertenze per il lettore

---

- I. In appendice al Bollettino statistico e al relativo Quadro di sintesi sono pubblicate le note metodologiche contenenti informazioni di carattere generale sui dati statistici e sulle fonti da cui gli stessi sono desunti. Note più specifiche attinenti alle singole tavole sono riportate in calce alle tavole medesime. Completa le pubblicazioni un glossario con la definizione dei concetti statistici che compaiono nelle tavole.
- II. Segni convenzionali:
- quando il fenomeno non esiste; oppure esiste e viene rilevato ma i casi non si sono verificati;
  - .... quando il fenomeno esiste ma i dati non si conoscono;
  - .. quando i dati non raggiungono la cifra significativa dell'ordine minimo considerato;
  - = = quando i dati sono coperti da vincoli di riservatezza;
  - : : quando i dati sono statisticamente non significativi.
- Le righe non in grassetto che a intervalli regolari separano i dati hanno il solo scopo di agevolare la lettura.
- III. Gli intervalli delle classi di grandezza includono l'estremo inferiore ed escludono quello superiore.

## Precisazioni concernenti il presente fascicolo

---

Nel presente numero le tavole vengono pubblicate per la prima volta sia nella versione in lire sia nella versione in euro: di norma ad ogni tavola con importi in lire segue la corrispondente tavola contenente importi controvalutati in euro al cambio fisso stabilito all'avvio della terza fase dell'Unione Monetaria Europea. In merito si precisa che, per motivi di arrotondamento nelle fasi di calcolo inerenti al "changeover" delle basi dati, si sono determinate alcune lievi squadrature tra importi del medesimo fenomeno tra tavole diverse.

Per quanto riguarda la diffusione dei dati su CD-ROM, inoltre, per garantire all'utenza un *range* temporale di osservazione sufficiente a cogliere i fenomeni nella loro evoluzione dinamica, le serie storiche controvalutate in euro sono valorizzate a partire da gennaio del 1997. L'estensione a un biennio di dati pregressi coincide, infatti, con il periodo di stabilità dei rapporti di cambio tra le valute dell'Unione previsto dal Trattato di Maastricht.





A partire dalla data di riferimento del presente Bollettino, le statistiche comunali, in precedenza concernenti solo il gruppo di banche con "raccolta a breve termine", si riferiscono all'intero sistema.

Si rammenta infine che, essendo tuttora in corso la riclassificazione della clientela sulla base di nuovi criteri di settorizzazione in vigore dal mese di giugno 1998, le informazioni desunte dalla Centrale dei rischi distribuite per settori, sottosettori e comparti non comprendono quelle di pertinenza della clientela non ancora classificata. Anche per tale motivo i totali di talune tavole possono non quadrare con la somma dei dettagli, in quanto comprendono anche i dati non ripartibili.

## Legenda dei simboli e delle informazioni presenti nell'indice

---

Per ciascuna tavola sono fornite nell'ordine le seguenti informazioni:

- |   |  |   |  |
|---|--|---|--|
| 1 | <b>CD Rom:</b>   |    | Tavola distribuita con le stesse caratteristiche su CD Rom |
|   |  |    | Tavola con una maggiore disaggregazione dei dati in CD Rom |
|   |  |    | Tavola distribuita esclusivamente su CD Rom                |
| 2 | <b>Periodicità:</b>  | <b>T</b>  | Trimestrale  |
|   |  | <b>S</b>  | Semestrale   |
|   |  | <b>A</b>  | Annuale  |
| 3 | <b>Fonte:</b>  | <b>1</b>  | Segnalazioni di vigilanza                                  |
|   |  | <b>2</b>  | Centrale dei rischi  |
|   |  | <b>3</b>  | Rilevazione sui tassi attivi                               |
|   |  | <b>4</b>  | Rilevazione sui tassi passivi                              |
|   |  | <b>5</b>  | Archivi anagrafici degli intermediari                      |
| 4 | <b>Universo:</b>   | [ba]  | Banche   |
|   |  | [bb]  | Banche con raccolta a breve termine                        |
|   |  | [cb]  | Campione di banche   |
|   |  | [if]  | Intermediari finanziari di cui all'art. 107 T.U.           |
|   |  | [or]  | Organismi di investimento collettivo del risparmio (OICR)  |
|   |  | [sm]  | Società di intermediazione mobiliare (SIM)                 |
| 5 |  |  | Tavola pubblicata nel presente fascicolo                   |
| 6 | <b>Codice identificativo della tavola</b>                          |   |  |
| 7 | <b>Descrizione della tavola</b>                                    |   |  |
| 8 | <b>Codice identificativo della tavola su CD Rom</b>                |   |  |
| 9 | <b>Pagina in cui la tavola è riprodotta nel presente fascicolo</b> |   |  |

## A QUADRO DI SINTESI SUL CREDITO, LA FINANZA E I TASSI DI INTERESSE

(Tavole pubblicate in fascicolo separato)

### A1 INFORMAZIONI SULL'INTERMEDIAZIONE CREDITIZIA

|            |               |  |            |
|------------|---------------|--|------------|
| ○ T 1 [ba] | <b>A1 5.1</b> | <b>Dati riassuntivi sul credito</b>  | [TDC40010] |
| ○ T 1 [ba] | <b>A1 5.2</b> | <b>Impieghi</b><br>distribuzioni per: - localizzazione della clientela (aree geografiche)<br>- comparti di attività economica della clientela                                    | [TDC40020] |
| ○ T 1 [ba] | <b>A1 5.3</b> | <b>Depositi</b><br>distribuzioni per: - localizzazione della clientela (aree geografiche)<br>- comparti di attività economica della clientela                                    | [TDC40030] |
| ○ T 1 [ba] | <b>A1 5.4</b> | <b>Crediti di firma</b><br>distribuzioni per: - localizzazione della clientela (aree geografiche)<br>- comparti di attività economica della clientela                            | [TDC40040] |
| ○ T 1 [ba] | <b>A1 5.5</b> | <b>Sofferenze</b><br>distribuzioni per: - localizzazione della clientela (aree geografiche)<br>- comparti di attività economica della clientela                                  | [TDC40050] |
| ○ T 1 [ba] | <b>A1 5.6</b> | <b>Finanziamenti oltre il breve termine</b><br>distribuzioni per: - destinazione geografica dell'investimento (aree geografiche)<br>- destinazione economica dell'investimento   | [TDC40060] |
| ○ T 1 [ba] | <b>A1 5.7</b> | <b>Raccolta indiretta</b><br>distribuzioni per: - localizzazione della clientela (aree geografiche)<br>- comparti di attività economica della clientela<br>- tipologia di titoli | [TDC40070] |

### A2 INFORMAZIONI SULL'INTERMEDIAZIONE MOBILIARE

|                 |               |   |            |
|-----------------|---------------|---|------------|
| ○ T 1 [ba - sm] | <b>A2 5.1</b> | <b>Attività di collocamento e di negoziazione</b><br>distribuzioni per tipologia di titoli e strumenti derivati | [TDC40080] |
| ○ T 1 [ba - sm] | <b>A2 5.2</b> | <b>Gestioni mobiliari individuali</b><br>distribuzione per tipologia di titoli                                  | [TDC40090] |
| ○ T 1 [or]      | <b>A2 5.3</b> | <b>Gestioni mobiliari collettive</b><br>distribuzione per tipologia di titoli                                   | [TDC40100] |

### A3 INFORMAZIONI SULLA CLIENTELA

|            |               |  |            |
|------------|---------------|--|------------|
| ○ T 2 [ba] | <b>A3 5.1</b> | <b>Dati riassuntivi sulla rilevazione della Centrale dei rischi</b>  | [TDC30010] |
| ○ T 2 [ba] | <b>A3 5.2</b> | <b>Finanziamenti per cassa</b><br>distribuzione per classi di grandezza del fido globale accordato   | [TDB30110] |
| ○ T 2 [ba] | <b>A3 5.3</b> | <b>Finanziamenti per cassa</b><br>distribuzione per localizzazione della clientela (aree geografiche) e classi di grandezza del fido globale accordato | [TDC30015] |

|            |               |   |            |
|------------|---------------|---|------------|
| ○ T 2 [ba] | <b>A3 5.4</b> | <b>Finanziamenti per cassa</b><br>distribuzione per localizzazione della clientela (regioni)  | [TDC30025] |
| ○ T 2 [ba] | <b>A3 5.5</b> | <b>Sofferenze</b><br>distribuzione per classi di grandezza  | [TDB30200] |
| ○ T 2 [ba] | <b>A3 5.6</b> | <b>Sofferenze</b><br>distribuzione per localizzazione della clientela (regioni)   | [TDC30035] |
| ○ T 2 [ba] | <b>A3 5.7</b> | <b>Concentrazione dei rischi - Quota dei finanziamenti per cassa di pertinenza dei maggiori affidati</b><br>distribuzione per localizzazione della clientela (regioni)                | [TDB30350] |
| ○ T 2 [ba] | <b>A3 5.8</b> | <b>Pluriaffidamento - Numero medio di banche per affidato</b><br>distribuzione per localizzazione della clientela (aree geografiche) e classi di grandezza del fido globale accordato | [TDB30450] |

## A4 TASSI DI INTERESSE ATTIVI

|            |               |  |            |
|------------|---------------|--|------------|
| ○ T 3 [cb] | <b>A4 5.1</b> | <b>Dati riassuntivi sui tassi attivi</b>   | [TDC30040] |
| ○ T 3 [cb] | <b>A4 5.2</b> | <b>Tassi attivi a breve termine sui finanziamenti per cassa</b><br>distribuzione per localizzazione degli sportelli (regioni) e tipologia dell'operazione                      | [TDC30045] |
| ○ T 3 [cb] | <b>A4 5.3</b> | <b>Tassi attivi a medio e lungo termine sui finanziamenti per cassa</b><br>distribuzione per localizzazione degli sportelli (regioni)  | [TDC30070] |
| ○ T 3 [cb] | <b>A4 5.4</b> | <b>Tassi attivi sui finanziamenti per cassa</b><br>distribuzione per comparti di attività economica della clientela e localizzazione degli sportelli (grandi aree geografiche) | [TDC30075] |
| ○ T 3 [cb] | <b>A4 5.5</b> | <b>Tassi attivi a breve termine sulle operazioni a revoca</b><br>distribuzione per localizzazione della clientela (aree geografiche) e classi di tasso                         | [TDC30065] |

## A5 TASSI DI INTERESSE PASSIVI NOMINALI

|            |               |   |            |
|------------|---------------|---|------------|
| ○ T 4 [cb] | <b>A5 5.1</b> | <b>Dati riassuntivi sui tassi passivi nominali</b>  | [TDC20008] |
| ○ T 4 [cb] | <b>A5 5.2</b> | <b>Tassi passivi nominali sui depositi</b><br>distribuzione per localizzazione degli sportelli (regioni) e categorie di deposito            | [TDC20012] |
| ○ T 4 [cb] | <b>A5 5.3</b> | <b>Tassi passivi nominali sui depositi</b><br>distribuzione per localizzazione degli sportelli (regioni) e classi di grandezza dei depositi | [TDC20640] |

## B INFORMAZIONI SULLE BANCHE

### B1 DATI STRUTTURALI

|            |               |  |            |    |   |
|------------|---------------|--|------------|----|---|
| ○ T 5 [ba] | <b>B1 5.1</b> | <b>Banche e sportelli</b><br>distribuzione per localizzazione (province) e gruppi istituzionali di banche  | [TDB10207] | p. | 2 |
| ○ A 1 [ba] | <b>B1 7.1</b> | <b>Apparecchiature automatiche e servizi "telematici"</b><br>distribuzione per localizzazione delle apparecchiature e della clientela (province) | [TDB10211] | p. | 8 |
| ⊙ T 5 [bb] |               | <b>Banche e sportelli</b><br>distribuzione per localizzazione (province) e gruppi territoriali di banche   | [TDB10209] |    |   |



|            |  |            |  |
|------------|--|------------|--|
| ⊙ T 5 [ba] | <b>Banche e sportelli</b><br>distribuzione per localizzazione (province) e gruppi dimensionali di banche | [TDB10205] |  |
| ⊙ A 5 [ba] | <b>Sportelli</b><br>distribuzione per localizzazione (comuni)  | [TDB10194] |  |

## B2 SITUAZIONE CONTABILE

|            |  |            |       |
|------------|--|------------|-------|
| ○ T 1 [ba] | <b>B2 5.1 Attivo</b><br>distribuzione per grandi raggruppamenti di banche  | [TDB10014] | p. 14 |
| ○ T 1 [ba] | <b>B2 5.2 Passivo</b><br>distribuzione per grandi raggruppamenti di banche   | [TDB10024] | p. 18 |
| ○ T 1 [ba] | <b>B2 5.3 Attività e passività</b><br>distribuzione per classi di vita residua   | [TDB10030] |       |
| ○ T 1 [ba] | <b>B2 5.4 Partecipazioni</b><br>distribuzione per tipologia di società partecipate e grandi raggruppamenti di banche                       | [TDB10032] | p. 22 |
| ○ T 1 [ba] | <b>B2 5.5 Filiali estere di banche italiane - Situazione contabile</b><br><b>Attivo</b><br>distribuzione per gruppi dimensionali di banche | [TDB10033] | p. 24 |
| ⊙ T 1 [ba] | <b>Attivo</b><br>distribuzione per gruppi territoriali di banche   | [TDB10016] |       |
| ⊙ T 1 [ba] | <b>Passivo</b><br>distribuzione per gruppi dimensionali di banche  | [TDB10018] |       |
| ⊙ T 1 [ba] | <b>Passivo</b><br>distribuzione per gruppi territoriali di banche  | [TDB10026] |       |
| ⊙ T 1 [ba] | <b>Passivo</b><br>distribuzione per gruppi territoriali di banche  | [TDB10028] |       |

## B3 PROFILI DI RISCHIO

|            |   |            |       |
|------------|---|------------|-------|
| ○ T 2 [ba] | <b>B3 5.1 Sofferenze rettifiche</b><br>distribuzione per localizzazione della clientela (regioni)                         | [TDB30260] | p. 26 |
| ○ T 2 [ba] | <b>B3 5.2 Sofferenze rettifiche</b><br>distribuzione per comparti di attività economica della clientela                   | [TDB30270] | p. 28 |
| ○ T 1 [ba] | <b>B3 5.3 Esposizione verso l'estero</b><br>distribuzione per paesi, tipologia della clientela e vita residua dei crediti | [TDB30274] |       |
| ○ S 1 [ba] | <b>B3 6.1 Partite anomale</b><br>distribuzione per grandi raggruppamenti di banche  | [TDB30254] | p. 30 |
| ○ S 1 [ba] | <b>B3 6.2 Partite anomale</b><br>distribuzione per localizzazione della clientela (regioni)                               | [TDB30256] | p. 32 |
| ○ S 1 [ba] | <b>B3 6.3 Partite anomale</b><br>distribuzione per comparti di attività economica della clientela                         | [TDB30258] | p. 34 |

## C INFORMAZIONI SUGLI INTERMEDIARI NON BANCARI

### C1 DATI STRUTTURALI

|            |  |            |       |
|------------|--|------------|-------|
| ○ T 5 [sm] | <b>C1 5.1 Società di intermediazione mobiliare</b><br>distribuzione per attività autorizzate           | [TDB40210] | p. 39 |
| ○ T 5 [or] | <b>C1 5.2 Fondi comuni mobiliari aperti e SICAV</b><br>distribuzione per specializzazione operativa    | [TDB40220] | p. 40 |
| ○ T 5 [if] | <b>C1 5.3 Finanziarie di cui all'art. 107 T.U.</b><br>distribuzione per attività prevalente esercitata | [TDB40230] | p. 41 |

## C2 SITUAZIONE CONTABILE

|            |               |  |            |    |    |
|------------|---------------|--|------------|----|----|
| ○ T 1 [sm] | <b>C2 5.1</b> | <b>Società di intermediazione mobiliare - Situazione contabile</b> | [TDB40240] | p. | 42 |
| ○ T 1 [if] | <b>C2 5.2</b> | <b>Finanziarie di cui all'art. 107 T.U. - Situazione contabile</b> | [TDB40250] | p. | 44 |

## D INFORMAZIONI SULL'INTERMEDIAZIONE CREDITIZIA

### D1 IMPIEGHI

|            |               |   |            |    |    |
|------------|---------------|---|------------|----|----|
| ○ T 1 [ba] | <b>D1 5.1</b> | <b>Impieghi</b><br>distribuzione per localizzazione (regioni) e comparti di attività economica della clientela  | [TDB10231] | p. | 48 |
| ○ T 1 [ba] | <b>D1 5.2</b> | <b>Impieghi</b><br>distribuzione per localizzazione della clientela (regioni) e grandi raggruppamenti di banche   | [TDB10233] | p. | 52 |
| ○ T 1 [ba] | <b>D1 5.3</b> | <b>Impieghi</b><br>distribuzione per localizzazione (aree geografiche) e branche di attività economica della clientela  | [TDB10235] | p. | 56 |
| ○ T 1 [ba] | <b>D1 5.4</b> | <b>Impieghi</b><br>distribuzione per localizzazione degli sportelli (regioni) e della clientela (aree geografiche)  | [TDB10237] | p. | 58 |
| ○ T 1 [if] | <b>D1 5.5</b> | <b>Finanziamenti non bancari</b><br>distribuzione per forma tecnica e localizzazione della clientela (aree geografiche)   | [TDB10277] | p. | 60 |
| ○ T 1 [if] | <b>D1 5.6</b> | <b>Finanziamenti non bancari</b><br>distribuzione per forma tecnica e comparti di attività economica della clientela  | [TDB10278] | p. | 62 |
| ● A 1 [ba] | <b>D1 7.1</b> | <b>Impieghi</b><br>distribuzione per localizzazione degli sportelli (comuni)  | [TDB10194] | p. | 64 |
| ⊙ T 1 [ba] |               | <b>Impieghi</b><br>distribuzione per localizzazione degli sportelli (aree geografiche) e per localizzazione (aree geografiche) e comparti di attività economica della clientela | [TDB10239] |    |    |
| ⊙ T 1 [ba] |               | <b>Impieghi</b><br>distribuzione per localizzazione della clientela (province) e gruppi dimensionali di banche  | [TDB10244] |    |    |
| ⊙ T 1 [bb] |               | <b>Impieghi</b><br>distribuzione per localizzazione degli sportelli (province) e gruppi territoriali di banche  | [TDB10074] |    |    |
| ⊙ T 1 [ba] |               | <b>Impieghi</b><br>distribuzione per localizzazione (province) e settori e sottosettori di attività economica della clientela   | [TDB10275] |    |    |

### D2 DEPOSITI

|            |               |  |            |    |     |
|------------|---------------|--|------------|----|-----|
| ○ T 1 [ba] | <b>D2 5.1</b> | <b>Depositi</b><br>distribuzione per localizzazione (regioni) e comparti di attività economica della clientela         | [TDB10262] | p. | 96  |
| ○ T 1 [ba] | <b>D2 5.2</b> | <b>Depositi</b><br>distribuzione per localizzazione della clientela (regioni) e grandi raggruppamenti di banche        | [TDB10264] | p. | 100 |
| ○ T 1 [ba] | <b>D2 5.3</b> | <b>Depositi</b><br>distribuzione per localizzazione (aree geografiche) e branche di attività economica della clientela | [TDB10266] | p. | 104 |

|            |               |   |            |        |
|------------|---------------|---|------------|--------|
| ○ T 1 [ba] | <b>D2 5.4</b> | <b>Depositi</b><br>distribuzione per forma tecnica e localizzazione della clientela (regioni)   | [TDB10268] | p. 106 |
| ○ T 1 [ba] | <b>D2 5.5</b> | <b>Depositi</b><br>distribuzione per localizzazione degli sportelli (regioni) e della clientela (aree geografiche)  | [TDB10271] | p. 108 |
| ● A 1 [ba] | <b>D1 7.1</b> | <b>Depositi</b><br>distribuzione per localizzazione degli sportelli (comuni)  | [TDB10194] | p. 64  |
| ⊙ T 1 [ba] |               | <b>Depositi</b><br>distribuzione per localizzazione degli sportelli (aree geografiche) e per localizzazione (aree geografiche) e comparti di attività economica della clientela | [TDB10273] |        |
| ⊙ T 1 [ba] |               | <b>Depositi</b><br>distribuzione per localizzazione della clientela (province) e gruppi dimensionali di banche  | [TDB10274] |        |
| ⊙ T 1 [bb] |               | <b>Depositi</b><br>distribuzione per localizzazione degli sportelli (province) e gruppi territoriali di banche  | [TDB10114] |        |
| ⊙ T 1 [ba] |               | <b>Depositi</b><br>distribuzione per localizzazione (province) e settori e sottosettori di attività economica della clientela   | [TDB10279] |        |

### D3 LEASING E FACTORING

|                 |               |  |            |        |
|-----------------|---------------|--|------------|--------|
| ○ T 1 [ba - if] | <b>D3 5.1</b> | <b>Crediti per operazioni di leasing e factoring</b> | [TDB40150] | p. 110 |
|-----------------|---------------|--|------------|--------|

### D4 TITOLI IN DEPOSITO E RACCOLTA INDIRETTA

|            |               |  |            |        |
|------------|---------------|--|------------|--------|
| ○ T 1 [ba] | <b>D4 5.1</b> | <b>Raccolta indiretta</b><br>distribuzione per tipologia di titoli e di depositi                                       | [TDB40080] | p. 112 |
| ○ T 1 [ba] | <b>D4 5.2</b> | <b>Raccolta indiretta</b><br>distribuzione per localizzazione della clientela (regioni) e tipologia di depositi        | [TDB40085] | p. 116 |
| ○ T 1 [ba] | <b>D4 5.3</b> | <b>Titoli in deposito</b><br>distribuzione per tipologia di titoli e comparti di attività economica della clientela    | [TDB40055] | p. 120 |
| ● T 1 [ba] | <b>D4 5.4</b> | <b>Titoli in deposito</b><br>distribuzione per tipologia di titoli e localizzazione della clientela (aree geografiche) | [TDB40060] | p. 122 |
| ○ S 1 [ba] | <b>D4 6.1</b> | <b>Titoli in deposito</b><br>distribuzione per classi di grandezza di tipologie di titoli                              | [TDB40065] |        |
| ○ S 1 [ba] | <b>D4 6.2</b> | <b>Titoli in deposito</b><br>distribuzione per classi di grandezza dei depositi  | [TDB40070] |        |

### D5 CREDITI DI FIRMA

|            |               |  |            |        |
|------------|---------------|--|------------|--------|
| ● T 1 [ba] | <b>D5 5.1</b> | <b>Crediti di firma</b><br>distribuzione per localizzazione (regioni) e comparti di attività economica della clientela     | [TDB40100] | p. 124 |
| ○ T 1 [ba] | <b>D5 5.2</b> | <b>Crediti di firma</b><br>distribuzione per localizzazione degli sportelli (regioni) e della clientela (aree geografiche) | [TDB40110] | p. 126 |

## D6 FINANZIAMENTI OLTRE IL BREVE TERMINE E FINANZIAMENTI AGEVOLATI

|            |               |  |            |    |     |
|------------|---------------|--|------------|----|-----|
| ○ T 1 [ba] | <b>D6 5.1</b> | <b>Finanziamenti oltre il breve termine</b><br>distribuzione per destinazione economica e geografica (regioni)<br>dell'investimento e per condizione - consistenze                 | [TDB10420] | p. | 128 |
| ○ T 1 [ba] | <b>D6 5.2</b> | <b>Finanziamenti oltre il breve termine</b><br>distribuzione per destinazione economica e geografica (regioni)<br>dell'investimento e per condizione - erogazioni                  | [TDB10430] | p. | 132 |
| ○ T 1 [ba] | <b>D6 5.3</b> | <b>Finanziamenti oltre il breve termine all'agricoltura</b><br>distribuzione per destinazione economica e geografica (regioni)<br>dell'investimento e per condizione - consistenze | [TDB10460] | p. | 136 |
| ○ T 1 [ba] | <b>D6 5.4</b> | <b>Finanziamenti oltre il breve termine all'agricoltura</b><br>distribuzione per destinazione economica e geografica (regioni)<br>dell'investimento e per condizione - erogazioni  | [TDB10470] | p. | 140 |
| ○ T 1 [ba] | <b>D6 5.5</b> | <b>Finanziamenti agevolati</b><br>distribuzione per durata, destinazione geografica (regioni)<br>dell'investimento e categoria di leggi di incentivazione - consistenze            | [TDB10440] | p. | 144 |
| ○ T 1 [ba] | <b>D6 5.6</b> | <b>Finanziamenti agevolati</b><br>distribuzione per durata, destinazione geografica (regioni)<br>dell'investimento e categoria di leggi di incentivazione - erogazioni             | [TDB10450] | p. | 148 |

## E INFORMAZIONI SULL'INTERMEDIAZIONE MOBILIARE

### E1 ATTIVITÀ DELLE BANCHE E DEGLI INTERMEDIARI MOBILIARI

|                 |               |  |            |    |     |
|-----------------|---------------|--|------------|----|-----|
| ○ T 1 [ba - sm] | <b>E1 5.1</b> | <b>Attività di negoziazione</b><br>distribuzione per tipologia di titoli e di strumenti derivati   | [TDB40500] | p. | 154 |
| ○ T 1 [ba - sm] | <b>E1 5.2</b> | <b>Gestioni mobiliari individuali</b><br>patrimonio gestito e raccolta netta   | [TDB40525] | p. | 158 |
| ○ T 1 [ba - sm] | <b>E1 5.3</b> | <b>Gestioni mobiliari individuali</b><br>distribuzione del portafoglio per tipologia di titoli   | [TDB40520] | p. | 160 |
| ○ T 1 [sm]      | <b>E1 5.4</b> | <b>Gestioni mobiliari individuali</b><br>distribuzione del portafoglio per tipologia di titoli e comparti di attività<br>economica della clientela | [TDB40530] | p. | 162 |
| ○ T 1 [or]      | <b>E1 5.5</b> | <b>Gestioni mobiliari collettive</b><br>patrimonio e raccolta netta  | [TDB40545] | p. | 164 |
| ○ T 1 [or]      | <b>E1 5.6</b> | <b>Gestioni mobiliari collettive</b><br>distribuzione del portafoglio per tipologia di titoli e per specializzazione<br>operativa                  | [TDB40540] | p. | 166 |
| ○ T 1 [ba - sm] | <b>E1 5.7</b> | <b>Operatività in strumenti derivati</b><br>distribuzione per tipologia di strumenti   | [TDB40580] | p. | 170 |
| ○ T 1 [ba - sm] | <b>E1 5.8</b> | <b>Attività di collocamento</b><br>distribuzione per tipologia di titoli e modalità di collocamento  | [TDB40560] | p. | 174 |

## F INFORMAZIONI SULLA CLIENTELA

### F1 QUADRO RIASSUNTIVO

|                 |               |  |            |    |     |
|-----------------|---------------|--|------------|----|-----|
| ○ T 2 [ba - if] | <b>F1 5.1</b> | <b>Dati di sintesi sulla rilevazione della Centrale dei rischi</b> | [TDB30100] | p. | 178 |
|-----------------|---------------|--|------------|----|-----|

## F2 FINANZIAMENTI PER CASSA

|                 |               |   |            |    |     |
|-----------------|---------------|---|------------|----|-----|
| ○ T 2 [ba]      | <b>F2 5.1</b> | <b>Finanziamenti per cassa</b><br>distribuzione per localizzazione (aree geografiche) e comparti di attività economica della clientela              | [TDC30020] | p. | 180 |
| ○ T 2 [ba - if] | <b>F2 5.2</b> | <b>Finanziamenti per cassa</b><br>distribuzione per classi di grandezza del fido globale accordato  | [TDB30115] | p. | 184 |
| ○ T 2 [ba]      | <b>F2 5.3</b> | <b>Finanziamenti per cassa</b><br>distribuzione per classi di grandezza del fido globale utilizzato   | [TDB30120] | p. | 186 |
| ○ T 2 [ba]      | <b>F2 5.4</b> | <b>Finanziamenti per cassa</b><br>distribuzione per tipologia dell'operazione e classi di grandezza del fido globale accordato                      | [TDB30130] | p. | 188 |
| ○ T 2 [ba]      | <b>F2 5.5</b> | <b>Finanziamenti per cassa</b><br>distribuzione per localizzazione della clientela (regioni) e classi di grandezza del fido globale accordato       | [TDB30140] | p. | 190 |
| ○ T 2 [ba - if] | <b>F2 5.6</b> | <b>Finanziamenti per cassa</b><br>distribuzione per settori e sottosettori di attività economica della clientela                                    | [TDB30170] | p. | 194 |
| ○ T 2 [ba - if] | <b>F2 5.7</b> | <b>Finanziamenti per cassa</b><br>distribuzione per branche di attività economica della clientela   | [TDB30180] | p. | 198 |
| ○ T 2 [ba]      | <b>F2 5.8</b> | <b>Finanziamenti per cassa</b><br>distribuzione per comparti di attività economica della clientela e classi di grandezza del fido globale accordato | [TDB30150] | p. | 202 |
| ⊙ T 2 [ba]      |               | <b>Finanziamenti per cassa</b><br>distribuzione per localizzazione della clientela (province)   | [TDB30190] |    |     |
| ⊙ T 2 [ba]      |               | <b>Finanziamenti per cassa</b><br>distribuzione per branche di attività economica della clientela e classi di grandezza del fido globale accordato  | [TDB30160] |    |     |
| ⊙ T 2 [if]      |               | <b>Finanziamenti per cassa</b><br>distribuzione per localizzazione della clientela (province)   | [TDB30195] |    |     |

## F3 SOFFERENZE

|                 |               |   |            |    |     |
|-----------------|---------------|---|------------|----|-----|
| ○ T 2 [ba]      | <b>F3 5.1</b> | <b>Sofferenze</b><br>distribuzione per localizzazione (aree geografiche) e comparti di attività economica della clientela | [TDC30030] | p. | 204 |
| ○ T 2 [ba]      | <b>F3 5.2</b> | <b>Sofferenze</b><br>distribuzione per branche di attività economica della clientela                                      | [TDB30220] | p. | 206 |
| ○ T 2 [ba - if] | <b>F3 5.3</b> | <b>Sofferenze</b><br>distribuzione per settori e sottosettori di attività economica della clientela                       | [TDB30230] | p. | 208 |
| ○ T 2 [ba]      | <b>F3 5.4</b> | <b>Sofferenze - Flussi</b><br>distribuzione per localizzazione della clientela (regioni)                                  | [TDB30240] | p. | 210 |
| ○ T 2 [ba]      | <b>F3 5.5</b> | <b>Sofferenze - Flussi</b><br>distribuzione per comparti di attività economica della clientela                            | [TDB30250] | p. | 212 |
| ⊙ T 2 [ba]      |               | <b>Sofferenze</b><br>distribuzione per localizzazione della clientela (province)  | [TDB30210] |    |     |

## F4 GARANZIE RILASCIATE ALLA CLIENTELA

|            |               |   |            |    |     |
|------------|---------------|---|------------|----|-----|
| ○ T 2 [ba] | <b>F4 5.1</b> | <b>Garanzie rilasciate alla clientela</b><br>distribuzione per comparti di attività economica della clientela | [TDB30280] | p. | 214 |
| ○ T 2 [ba] | <b>F4 5.2</b> | <b>Garanzie rilasciate alla clientela</b><br>distribuzione per localizzazione della clientela (regioni)       | [TDB30300] | p. | 216 |
| ○ T 2 [ba] | <b>F4 5.3</b> | <b>Garanzie rilasciate alla clientela</b><br>distribuzione per branche di attività economica della clientela  | [TDB30290] | p. | 218 |
| ⊙ T 2 [ba] |               | <b>Garanzie rilasciate alla clientela</b><br>distribuzione per localizzazione della clientela (province)      | [TDB30310] |    |     |

## F5 LEASING E FACTORING

|                 |               |   |            |    |     |
|-----------------|---------------|---|------------|----|-----|
| ○ T 2 [ba - if] | <b>F5 5.1</b> | <b>Leasing</b><br>distribuzione per branche di attività economica della clientela   | [TDB30304] | p. | 220 |
| ○ T 2 [ba - if] | <b>F5 5.2</b> | <b>Leasing</b><br>distribuzione per localizzazione della clientela (regioni)        | [TDB30308] | p. | 222 |
| ○ T 2 [ba - if] | <b>F5 5.3</b> | <b>Factoring</b><br>distribuzione per branche di attività economica della clientela | [TDB30312] | p. | 224 |
| ○ T 2 [ba - if] | <b>F5 5.4</b> | <b>Factoring</b><br>distribuzione per localizzazione della clientela (regioni)      | [TDB30316] | p. | 226 |

## F6 CONCENTRAZIONE DEI RISCHI

|            |               |  |            |    |     |
|------------|---------------|--|------------|----|-----|
| ○ T 2 [ba] | <b>F6 5.1</b> | <b>Finanziamenti per cassa di pertinenza dei maggiori affidati</b><br>distribuzione per localizzazione della clientela (regioni)                 | [TDB30320] | p. | 228 |
| ○ T 2 [ba] | <b>F6 5.2</b> | <b>Finanziamenti per cassa di pertinenza dei maggiori affidati</b><br>distribuzione per gruppi dimensionali di banche                            | [TDB30340] | p. | 230 |
| ○ T 2 [ba] | <b>F6 5.3</b> | <b>Quota dei finanziamenti per cassa di pertinenza dei maggiori affidati</b><br>distribuzione per comparti di attività economica della clientela | [TDB30370] | p. | 232 |
| ○ T 2 [ba] | <b>F6 5.4</b> | <b>Quota delle sofferenze di pertinenza dei maggiori affidati</b><br>distribuzione per localizzazione della clientela (regioni)                  | [TDB30390] | p. | 234 |
| ○ T 2 [ba] | <b>F6 5.5</b> | <b>Quota delle sofferenze di pertinenza dei maggiori affidati</b><br>distribuzione per comparti di attività economica della clientela            | [TDB30410] | p. | 236 |
| ⊙ T 2 [ba] |               | <b>Finanziamenti per cassa di pertinenza dei maggiori affidati</b><br>distribuzione per localizzazione della clientela (province)                | [TDB30330] |    |     |
| ⊙ T 2 [ba] |               | <b>Quota dei finanziamenti per cassa di pertinenza dei maggiori affidati</b><br>distribuzione per localizzazione della clientela (province)      | [TDB30360] |    |     |
| ⊙ T 2 [ba] |               | <b>Quota dei finanziamenti per cassa di pertinenza dei maggiori affidati</b><br>distribuzione per branche di attività economica della clientela  | [TDB30380] |    |     |
| ⊙ T 2 [ba] |               | <b>Quota delle sofferenze di pertinenza dei maggiori affidati</b><br>distribuzione per localizzazione della clientela (province)                 | [TDB30400] |    |     |
| ⊙ T 2 [ba] |               | <b>Quota delle sofferenze di pertinenza dei maggiori affidati</b><br>distribuzione per branche di attività economica della clientela             | [TDB30420] |    |     |

## F7 PLURIAFFIDAMENTO

|            |               |   |            |    |     |
|------------|---------------|---|------------|----|-----|
| ○ T 2 [ba] | <b>F7 5.1</b> | <b>Numero di affidati</b><br>distribuzione per localizzazione della clientela (regioni) e numero di affidamenti   | [TDB30430] | p. | 238 |
| ○ T 2 [ba] | <b>F7 5.2</b> | <b>Numero di affidati</b><br>distribuzione per comparti di attività economica della clientela, numero di affidamenti e classi di grandezza del fido globale accordato | [TDB30440] | p. | 242 |
| ○ T 2 [ba] | <b>F7 5.3</b> | <b>Numero medio di banche per affidato</b><br>distribuzione per comparti di attività economica della clientela e classi di grandezza del fido globale accordato       | [TDB30460] | p. | 243 |
| ⊙ T 2 [ba] |               | <b>Numero medio di banche per affidato</b><br>distribuzione per branche di attività economica della clientela e classi di grandezza del fido globale accordato        | [TDB30470] |    |     |

## G TASSI DI INTERESSE ATTIVI E PASSIVI

### G1 TASSI DI INTERESSE ATTIVI

|            |               |  |            |    |     |
|------------|---------------|--|------------|----|-----|
| ○ T 3 [cb] | <b>G1 5.1</b> | <b>Tassi attivi a breve termine sui finanziamenti per cassa</b><br>distribuzione per localizzazione degli sportelli (regioni) e classi di grandezza del fido globale accordato | [TDB30600] | p. | 246 |
|------------|---------------|--|------------|----|-----|

|            |               |  |            |    |     |
|------------|---------------|--|------------|----|-----|
| ○ T 3 [cb] | <b>G1 5.2</b> | <b>Tassi attivi a breve termine sulle operazioni a revoca</b><br>distribuzione per localizzazione degli sportelli (regioni) e classi di grandezza del fido globale accordato   | [TDB30610] | p. | 247 |
| ○ T 3 [cb] | <b>G1 5.3</b> | <b>Tassi attivi a breve termine sui finanziamenti per cassa</b><br>distribuzione per localizzazione (aree geografiche) e comparti di attività economica della clientela e per classi di grandezza del fido globale accordato | [TDC30060] | p. | 248 |
| ○ T 3 [cb] | <b>G1 5.4</b> | <b>Tassi attivi a breve termine sui finanziamenti per cassa</b><br>distribuzione per localizzazione degli sportelli (regioni) e comparti di attività economica della clientela   | [TDC30050] | p. | 250 |
| ○ T 3 [cb] | <b>G1 5.5</b> | <b>Tassi attivi a medio e lungo termine sui finanziamenti per cassa</b><br>distribuzione per localizzazione degli sportelli (aree geografiche) e classi di grandezza del fido globale accordato                              | [TDB30620] | p. | 251 |
| ○ T 3 [cb] | <b>G1 5.6</b> | <b>Tassi attivi a medio e lungo termine sui finanziamenti per cassa</b><br>distribuzione per localizzazione degli sportelli (aree geografiche) e comparti di attività economica della clientela                              | [TDB30630] | p. | 252 |
| ○ T 3 [cb] | <b>G1 5.7</b> | <b>Tassi attivi sui finanziamenti per cassa</b><br>distribuzione per branche di attività economica della clientela   | [TDB30640] | p. | 253 |
| ○ T 3 [cb] | <b>G1 5.8</b> | <b>Tassi attivi (media semplice) sui finanziamenti per cassa</b><br>distribuzione per localizzazione degli sportelli (regioni) e classi di grandezza del fido parziale accordato   | [TDB30650] | p. | 254 |
| ⊙ T 3 [cb] |               | <b>Tassi attivi a breve termine sui finanziamenti per cassa</b><br>distribuzione per localizzazione degli sportelli (regioni) e comparti di attività economica della clientela (tassi, numeri e competenze)                  | [TDC30055] |    |     |
| ⊙ T 3 [cb] |               | <b>Tassi attivi a medio e lungo termine sui finanziamenti per cassa</b><br>distribuzione per localizzazione degli sportelli (aree geografiche) e comparti di attività economica della clientela (tassi, numeri e competenze) | [TDB30660] |    |     |

## **G2 TASSI DI INTERESSE PASSIVI NOMINALI**

|            |               |  |            |    |     |
|------------|---------------|--|------------|----|-----|
| ○ T 4 [cb] | <b>G2 5.1</b> | <b>Tassi passivi nominali sui depositi</b><br>distribuzione per localizzazione degli sportelli (regioni) e comparti di attività economica della clientela  | [TDC20013] | p. | 255 |
| ○ T 4 [cb] | <b>G2 5.2</b> | <b>Tassi passivi nominali sui depositi</b><br>distribuzione per localizzazione (aree geografiche) e comparti di attività economica della clientela e per classi di grandezza dei depositi            | [TDC20014] | p. | 256 |
| ○ T 4 [cb] | <b>G2 5.3</b> | <b>Tassi passivi nominali sui depositi</b><br>distribuzione per localizzazione degli sportelli (aree geografiche) e branche di attività economica della clientela                                    | [TDB30700] | p. | 257 |
| ○ T 4 [cb] | <b>G2 5.4</b> | <b>Tassi passivi nominali sui depositi in conto corrente</b><br>distribuzione per localizzazione degli sportelli (regioni) e classi di grandezza dei depositi  | [TDB30710] | p. | 258 |
| ⊙ T 4 [cb] |               | <b>Tassi passivi nominali sui depositi</b><br>distribuzione per localizzazione degli sportelli (regioni) e comparti di attività economica della clientela (tassi, numero conti e ammontare depositi) | [TDB20013] |    |     |

## **G3 TASSI DI INTERESSE PASSIVI EFFETTIVI**

|            |               |  |            |    |     |
|------------|---------------|--|------------|----|-----|
| ○ A 4 [cb] | <b>G3 7.1</b> | <b>Tassi passivi effettivi sui depositi</b><br>distribuzione per localizzazione degli sportelli (regioni) e comparti di attività economica della clientela                                 | [TDB30720] | p. | 259 |
| ○ A 4 [cb] | <b>G3 7.2</b> | <b>Tassi passivi effettivi sui depositi</b><br>distribuzione per localizzazione (aree geografiche) e comparti di attività economica della clientela e per classi di grandezza dei depositi | [TDB30730] | p. | 260 |
| ○ A 4 [cb] | <b>G3 7.3</b> | <b>Tassi passivi effettivi sui depositi</b><br>distribuzione per localizzazione degli sportelli (aree geografiche) e branche di attività economica della clientela                         | [TDB30740] | p. | 261 |

○ A 4 [cb]

**G3 7.4**

**Tassi passivi effettivi sui depositi in conto corrente**

distribuzione per localizzazione degli sportelli (regioni) e classi di grandezza dei depositi

[TDB30750]

p. 262

⊙ A 4 [cb]

**Tassi passivi effettivi sui depositi**

distribuzione per localizzazione degli sportelli (regioni) e comparti di attività economica della clientela (tassi, numero conti e ammontare depositi) [TDB30760]

**APPENDICE METODOLOGICA**

p. 263

**GLOSSARIO**

p. 271



## **Informazioni sulle banche**

**B.1.5.1****BANCHE E SPORTELLI****Distribuzione per localizzazione (province) e gruppi istituzionali di banche**

TDB10207

Fonte: archivi anagrafici degli intermediari  
Numeri in unità

| <b>Dicembre 1998</b>        |  | <b>Totale</b> |                  | <i>di cui:</i>   |                  | <b>Banche S.p.A.</b> |                  |
|-----------------------------|--|---------------|------------------|--|------------------|----------------------|------------------|
|                             |  | <i>Banche</i> | <i>Sportelli</i> | <b>Banche con raccolta<br/>a medio e a lungo termine</b> |                  | <i>Banche</i>        | <i>Sportelli</i> |
|                             |  |               |                  | <i>Banche</i>  | <i>Sportelli</i> |                      |                  |
| <b>a. TOTALE</b>            |  | <b>922</b>    | <b>26.255</b>    | <b>33</b>  | <b>108</b>       | <b>238</b>           | <b>19.097</b>    |
| <b>b. PIEMONTE</b>          |  | <b>30</b>     | <b>2.220</b>     | <b>1</b>   | <b>4</b>         | <b>16</b>            | <b>1.806</b>     |
| Alessandria                 |  | 2             | 251              | -  | -                | 2                    | 228              |
| Asti                        |  | 1             | 137              | -  | -                | 1                    | 120              |
| Biella                      |  | 2             | 116              | -  | -                | 2                    | 101              |
| Cuneo                       |  | 15            | 407              | -  | -                | 5                    | 287              |
| Novara                      |  | 1             | 185              | -  | -                | -                    | 97               |
| Torino                      |  | 7             | 923              | 1  | 4                | 6                    | 849              |
| Verbano-Cusio-Ossola        |  | 2             | 77               | -  | -                | -                    | 31               |
| Vercelli                    |  | -             | 124              | -  | -                | -                    | 93               |
| <b>c. VALLE D'AOSTA</b>     |  | <b>4</b>      | <b>85</b>        | <b>-</b>   | <b>1</b>         | <b>1</b>             | <b>68</b>        |
| Aosta                       |  | 4             | 85               | -  | 1                | 1                    | 68               |
| <b>d. LIGURIA</b>           |  | <b>8</b>      | <b>828</b>       | <b>-</b>   | <b>1</b>         | <b>6</b>             | <b>763</b>       |
| Genova                      |  | 4             | 451              | -  | 1                | 4                    | 423              |
| Imperia                     |  | 1             | 102              | -  | -                | -                    | 91               |
| La Spezia                   |  | 2             | 120              | -  | -                | 1                    | 112              |
| Savona                      |  | 1             | 155              | -  | -                | 1                    | 137              |
| <b>e. LOMBARDIA</b>         |  | <b>175</b>    | <b>5.038</b>     | <b>5</b>   | <b>13</b>        | <b>48</b>            | <b>3.024</b>     |
| Bergamo                     |  | 14            | 532              | -  | -                | 2                    | 274              |
| Brescia                     |  | 16            | 653              | -  | 2                | 3                    | 387              |
| Como                        |  | 3             | 287              | -  | -                | -                    | 185              |
| Cremona                     |  | 10            | 227              | -  | -                | -                    | 100              |
| Lecco                       |  | 5             | 180              | -  | -                | 1                    | 104              |
| Lodi                        |  | 4             | 110              | -  | -                | -                    | 46               |
| Mantova                     |  | 4             | 267              | -  | -                | -                    | 126              |
| Milano                      |  | 110           | 2.053            | 5  | 11               | 40                   | 1.374            |
| Pavia                       |  | 2             | 259              | -  | -                | -                    | 192              |
| Sondrio                     |  | 4             | 101              | -  | -                | 1                    | 25               |
| Varese                      |  | 3             | 369              | -  | -                | 1                    | 211              |
| <b>f. TRENTO-ALTO ADIGE</b> |  | <b>139</b>    | <b>857</b>       | <b>3</b>   | <b>4</b>         | <b>9</b>             | <b>272</b>       |
| Bolzano                     |  | 57            | 391              | 1  | 2                | 3                    | 136              |
| Trento                      |  | 82            | 466              | 2  | 2                | 6                    | 136              |
| <b>g. VENETO</b>            |  | <b>64</b>     | <b>2.709</b>     | <b>1</b>   | <b>9</b>         | <b>10</b>            | <b>1.615</b>     |
| Belluno                     |  | 2             | 156              | -  | -                | 1                    | 124              |
| Padova                      |  | 11            | 485              | -  | 3                | 1                    | 275              |
| Rovigo                      |  | 7             | 144              | -  | -                | -                    | 83               |
| Treviso                     |  | 13            | 504              | -  | 2                | 3                    | 309              |
| Venezia                     |  | 5             | 396              | -  | 2                | 1                    | 286              |
| Verona                      |  | 14            | 519              | 1  | 1                | 4                    | 285              |
| Vicenza                     |  | 12            | 505              | -  | 1                | -                    | 253              |

## Banche

| Banche popolari |           | Banche di credito cooperativo |           | Istituti centrali di categoria e di rifinanziamento |           | Filiali di banche estere |           | Comuni serviti da banche |
|-----------------|-----------|-------------------------------|-----------|---|-----------|--------------------------|-----------|--------------------------|
| Banche          | Sportelli | Banche                        | Sportelli | Banche  | Sportelli | Banche                   | Sportelli |                          |
| 56              | 4.274     | 562                           | 2.770     | 6   | 30        | 60                       | 84        | 5.923                    |
| 2               | 310       | 12                            | 102       | -   | 1         | -                        | 1         | 659                      |
| -               | 23        | -                             | -         | -   | -         | -                        | -         | 90                       |
| -               | 13        | -                             | 4         | -   | -         | -                        | -         | 61                       |
| -               | 15        | -                             | -         | -   | -         | -                        | -         | 39                       |
| -               | 33        | 10                            | 87        | -   | -         | -                        | -         | 148                      |
| 1               | 88        | -                             | -         | -   | -         | -                        | -         | 59                       |
| -               | 62        | 1                             | 10        | -   | 1         | -                        | 1         | 188                      |
| 1               | 45        | 1                             | 1         | -   | -         | -                        | -         | 29                       |
| -               | 31        | -                             | -         | -   | -         | -                        | -         | 45                       |
| -               | 6         | 3                             | 10        | -   | 1         | -                        | -         | 33                       |
| -               | 6         | 3                             | 10        | -   | 1         | -                        | -         | 33                       |
| -               | 59        | 2                             | 5         | -   | 1         | -                        | -         | 130                      |
| -               | 27        | -                             | -         | -   | 1         | -                        | -         | 50                       |
| -               | 9         | 1                             | 2         | -   | -         | -                        | -         | 22                       |
| -               | 6         | 1                             | 2         | -   | -         | -                        | -         | 25                       |
| -               | 17        | -                             | 1         | -   | -         | -                        | -         | 33                       |
| 15              | 1.493     | 58                            | 459       | 2   | 4         | 52                       | 58        | 1.124                    |
| 1               | 173       | 11                            | 84        | -   | -         | -                        | 1         | 182                      |
| 2               | 150       | 11                            | 116       | -   | -         | -                        | -         | 178                      |
| -               | 69        | 3                             | 33        | -   | -         | -                        | -         | 96                       |
| 2               | 73        | 8                             | 54        | -   | -         | -                        | -         | 87                       |
| 1               | 61        | 3                             | 15        | -   | -         | -                        | -         | 64                       |
| 1               | 36        | 3                             | 28        | -   | -         | -                        | -         | 43                       |
| 1               | 116       | 3                             | 25        | -   | -         | -                        | -         | 69                       |
| 4               | 530       | 12                            | 88        | 2   | 4         | 52                       | 57        | 179                      |
| -               | 57        | 2                             | 10        | -   | -         | -                        | -         | 96                       |
| 2               | 74        | 1                             | 2         | -   | -         | -                        | -         | 38                       |
| 1               | 154       | 1                             | 4         | -   | -         | -                        | -         | 92                       |
| 2               | 79        | 127                           | 505       | -   | -         | 1                        | 1         | 301                      |
| 1               | 64        | 52                            | 190       | -   | -         | 1                        | 1         | 113                      |
| 1               | 15        | 75                            | 315       | -   | -         | -                        | -         | 188                      |
| 5               | 718       | 49                            | 372       | -   | 2         | -                        | 2         | 552                      |
| -               | 19        | 1                             | 13        | -   | -         | -                        | -         | 60                       |
| 1               | 127       | 9                             | 81        | -   | 1         | -                        | 1         | 101                      |
| -               | 21        | 7                             | 40        | -   | -         | -                        | -         | 46                       |
| 1               | 112       | 9                             | 83        | -   | -         | -                        | -         | 95                       |
| -               | 69        | 4                             | 40        | -   | 1         | -                        | -         | 43                       |
| 1               | 186       | 9                             | 47        | -   | -         | -                        | 1         | 96                       |
| 2               | 184       | 10                            | 68        | -   | -         | -                        | -         | 111                      |

**B.1.5.1****BANCHE E SPORTELLI****Distribuzione per localizzazione (province) e gruppi istituzionali di banche**

TDB10207

|           |                              | Totale    |              | di cui:  |           | Banche S.p.A. |              |
|-----------|------------------------------|-----------|--------------|--|-----------|---------------|--------------|
|           |                              |           |              | Banche con raccolta<br>a medio e a lungo termine |           |               |              |
|           |                              |           |              | Banche   | Sportelli |               |              |
|           |                              |           |              |  |           |               |              |
| <b>h.</b> | <b>FRIULI-VENEZIA GIULIA</b> | <b>31</b> | <b>764</b>   | <b>2</b>   | <b>4</b>  | <b>11</b>     | <b>543</b>   |
|           | Gorizia                      | 8         | 87           | -  | -         | 2             | 56           |
|           | Pordenone                    | 3         | 163          | -  | -         | 1             | 131          |
|           | Trieste                      | 5         | 127          | 1  | 3         | 4             | 109          |
|           | Udine                        | 15        | 387          | 1  | 1         | 4             | 247          |
| <b>i.</b> | <b>EMILIA ROMAGNA</b>        | <b>63</b> | <b>2.583</b> | <b>1</b>   | <b>8</b>  | <b>24</b>     | <b>1.835</b> |
|           | Bologna                      | 16        | 600          | -  | 5         | 6             | 431          |
|           | Ferrara                      | 4         | 189          | -  | -         | 2             | 159          |
|           | Forlì                        | 12        | 267          | -  | -         | 2             | 176          |
|           | Modena                       | 6         | 352          | -  | -         | 3             | 204          |
|           | Parma                        | 3         | 264          | 1  | 1         | 3             | 216          |
|           | Piacenza                     | 2         | 168          | -  | 1         | -             | 104          |
|           | Ravenna                      | 6         | 259          | -  | -         | 4             | 223          |
|           | Reggio Emilia                | 7         | 304          | -  | 1         | 3             | 209          |
|           | Rimini                       | 7         | 180          | -  | -         | 1             | 113          |
| <b>l.</b> | <b>MARCHE</b>                | <b>28</b> | <b>825</b>   | <b>1</b>   | <b>6</b>  | <b>9</b>      | <b>707</b>   |
|           | Ancona                       | 12        | 251          | 1  | 3         | 5             | 215          |
|           | Ascoli Piceno                | 5         | 182          | -  | 1         | 2             | 162          |
|           | Macerata                     | 3         | 165          | -  | 1         | -             | 145          |
|           | Pesaro e Urbino              | 8         | 227          | -  | 1         | 2             | 185          |
| <b>m.</b> | <b>TOSCANA</b>               | <b>59</b> | <b>1.901</b> | <b>3</b>   | <b>10</b> | <b>18</b>     | <b>1.552</b> |
|           | Arezzo                       | 5         | 177          | -  | 1         | -             | 117          |
|           | Firenze                      | 15        | 524          | 3  | 4         | 7             | 436          |
|           | Grosseto                     | 5         | 117          | -  | 1         | -             | 87           |
|           | Livorno                      | 3         | 161          | -  | -         | 1             | 143          |
|           | Lucca                        | 4         | 202          | -  | 2         | 2             | 181          |
|           | Massa Carrara                | 1         | 88           | -  | -         | 1             | 86           |
|           | Pisa                         | 8         | 215          | -  | 1         | 4             | 186          |
|           | Pistoia                      | 8         | 132          | -  | -         | 1             | 95           |
|           | Prato                        | 2         | 109          | -  | -         | 1             | 96           |
|           | Siena                        | 8         | 176          | -  | 1         | 1             | 125          |
| <b>n.</b> | <b>UMBRIA</b>                | <b>13</b> | <b>412</b>   | <b>1</b>   | <b>2</b>  | <b>9</b>      | <b>366</b>   |
|           | Perugia                      | 10        | 311          | 1  | 2         | 7             | 274          |
|           | Terni                        | 3         | 101          | -  | -         | 2             | 92           |
| <b>o.</b> | <b>LAZIO</b>                 | <b>73</b> | <b>1.989</b> | <b>11</b>  | <b>15</b> | <b>25</b>     | <b>1.620</b> |
|           | Frosinone                    | 6         | 153          | -  | -         | 1             | 112          |
|           | Latina                       | 4         | 139          | -  | -         | 1             | 102          |
|           | Rieti                        | 4         | 71           | -  | -         | 2             | 56           |
|           | Roma                         | 50        | 1.456        | 11   | 15        | 20            | 1.217        |
|           | Viterbo                      | 9         | 170          | -  | -         | 1             | 133          |
| <b>p.</b> | <b>ABRUZZO</b>               | <b>21</b> | <b>490</b>   | <b>-</b>   | <b>4</b>  | <b>6</b>      | <b>436</b>   |
|           | Chieti                       | 6         | 130          | -  | -         | 2             | 122          |
|           | L'Aquila                     | 6         | 118          | -  | 1         | 2             | 95           |
|           | Pescara                      | 3         | 115          | -  | 2         | 1             | 102          |
|           | Teramo                       | 6         | 127          | -  | 1         | 1             | 117          |

|                 |           |                               |           |   |           |                          |           | Banche                   |
|-----------------|-----------|-------------------------------|-----------|---|-----------|--------------------------|-----------|--------------------------|
| Banche popolari |           | Banche di credito cooperativo |           | Istituti centrali di categoria e di rifinanziamento |           | Filiali di banche estere |           | Comuni serviti da banche |
| Banche          | Sportelli | Banche                        | Sportelli | Banche  | Sportelli | Banche                   | Sportelli |                          |
| 1               | 87        | 19                            | 133       | -   | 1         | -                        | -         | 174                      |
| -               | 8         | 6                             | 23        | -   | -         | -                        | -         | 20                       |
| -               | 8         | 2                             | 24        | -   | -         | -                        | -         | 39                       |
| -               | 11        | 1                             | 6         | -   | 1         | -                        | -         | 5                        |
| 1               | 60        | 10                            | 80        | -   | -         | -                        | -         | 110                      |
| 6               | 494       | 33                            | 249       | -   | 2         | -                        | 3         | 327                      |
| -               | 85        | 10                            | 79        | -   | 2         | -                        | 3         | 58                       |
| 1               | 17        | 1                             | 13        | -   | -         | -                        | -         | 26                       |
| 1               | 33        | 9                             | 58        | -   | -         | -                        | -         | 30                       |
| 2               | 145       | 1                             | 3         | -   | -         | -                        | -         | 47                       |
| -               | 44        | -                             | 4         | -   | -         | -                        | -         | 46                       |
| 1               | 59        | 1                             | 5         | -   | -         | -                        | -         | 40                       |
| -               | 6         | 2                             | 30        | -   | -         | -                        | -         | 18                       |
| -               | 79        | 4                             | 16        | -   | -         | -                        | -         | 45                       |
| 1               | 26        | 5                             | 41        | -   | -         | -                        | -         | 17                       |
| -               | 20        | 19                            | 97        | -   | 1         | -                        | -         | 211                      |
| -               | 5         | 7                             | 30        | -   | 1         | -                        | -         | 47                       |
| -               | 1         | 3                             | 19        | -   | -         | -                        | -         | 56                       |
| -               | 1         | 3                             | 19        | -   | -         | -                        | -         | 49                       |
| -               | 13        | 6                             | 29        | -   | -         | -                        | -         | 59                       |
| 3               | 161       | 37                            | 184       | -   | 2         | 1                        | 2         | 276                      |
| 2               | 48        | 3                             | 12        | -   | -         | -                        | -         | 38                       |
| -               | 40        | 8                             | 45        | -   | 2         | -                        | 1         | 44                       |
| -               | 12        | 4                             | 17        | -   | -         | 1                        | 1         | 28                       |
| -               | 10        | 2                             | 8         | -   | -         | -                        | -         | 20                       |
| -               | 9         | 2                             | 12        | -   | -         | -                        | -         | 29                       |
| -               | 2         | -                             | -         | -   | -         | -                        | -         | 15                       |
| 1               | 14        | 3                             | 15        | -   | -         | -                        | -         | 38                       |
| -               | 9         | 7                             | 28        | -   | -         | -                        | -         | 22                       |
| -               | 5         | 1                             | 8         | -   | -         | -                        | -         | 6                        |
| -               | 12        | 7                             | 39        | -   | -         | -                        | -         | 36                       |
| -               | 18        | 4                             | 27        | -   | 1         | -                        | -         | 85                       |
| -               | 12        | 3                             | 24        | -   | 1         | -                        | -         | 53                       |
| -               | 6         | 1                             | 3         | -   | -         | -                        | -         | 32                       |
| 6               | 215       | 32                            | 135       | 4   | 4         | 6                        | 15        | 270                      |
| 2               | 27        | 3                             | 14        | -   | -         | -                        | -         | 65                       |
| 1               | 29        | 2                             | 8         | -   | -         | -                        | -         | 30                       |
| -               | 9         | 2                             | 6         | -   | -         | -                        | -         | 34                       |
| 2               | 140       | 18                            | 80        | 4   | 4         | 6                        | 15        | 84                       |
| 1               | 10        | 7                             | 27        | -   | -         | -                        | -         | 57                       |
| -               | 4         | 15                            | 49        | -   | 1         | -                        | -         | 175                      |
| -               | -         | 4                             | 8         | -   | -         | -                        | -         | 53                       |
| -               | 1         | 4                             | 21        | -   | 1         | -                        | -         | 47                       |
| -               | 3         | 2                             | 10        | -   | -         | -                        | -         | 30                       |
| -               | -         | 5                             | 10        | -   | -         | -                        | -         | 45                       |

**B.1.5.1****BANCHE E SPORTELLI****Distribuzione per localizzazione (province) e gruppi istituzionali di banche**

TDB10207

|    |                 | di cui: |       |  |           | Banche S.p.A. |       |
|----|-----------------|---------|-------|--|-----------|---------------|-------|
|    |                 | Totale  |       | Banche con raccolta<br>a medio e a lungo termine |           |               |       |
|    |                 |         |       | Banche   | Sportelli |               |       |
|    |                 |         |       |  |           |               |       |
| q. | MOLISE          | 5       | 113   | -  | 1         | 1             | 98    |
|    | Campobasso      | 5       | 85    | -  | 1         | 1             | 72    |
|    | Isernia         | -       | 28    | -  | -         | -             | 26    |
| r. | CAMPANIA        | 62      | 1.374 | 1  | 4         | 10            | 1.100 |
|    | Avellino        | 15      | 114   | -  | -         | -             | 60    |
|    | Benevento       | 7       | 78    | -  | -         | 1             | 43    |
|    | Caserta         | 5       | 181   | -  | -         | 2             | 165   |
|    | Napoli          | 7       | 694   | 1  | 3         | 5             | 633   |
|    | Salerno         | 28      | 307   | -  | 1         | 2             | 199   |
| s. | PUGLIA          | 34      | 1.144 | 1  | 3         | 7             | 854   |
|    | Bari            | 18      | 487   | 1  | 3         | 2             | 367   |
|    | Brindisi        | 2       | 101   | -  | -         | -             | 79    |
|    | Foggia          | 4       | 205   | -  | -         | 2             | 135   |
|    | Lecce           | 6       | 219   | -  | -         | 2             | 165   |
|    | Taranto         | 4       | 132   | -  | -         | 1             | 108   |
| t. | BASILICATA      | 17      | 216   | -  | 2         | 5             | 176   |
|    | Matera          | 5       | 75    | -  | -         | 1             | 62    |
|    | Potenza         | 12      | 141   | -  | 2         | 4             | 114   |
| u. | CALABRIA        | 37      | 452   | -  | 2         | 5             | 369   |
|    | Catanzaro       | 6       | 91    | -  | 2         | -             | 77    |
|    | Cosenza         | 20      | 164   | -  | -         | 3             | 118   |
|    | Crotone         | 5       | 37    | -  | -         | 1             | 26    |
|    | Reggio Calabria | 3       | 123   | -  | -         | 1             | 117   |
|    | Vibo Valentia   | 3       | 37    | -  | -         | -             | 31    |
| v. | SICILIA         | 55      | 1.619 | 1  | 5         | 15            | 1.260 |
|    | Agrigento       | 5       | 174   | -  | -         | -             | 122   |
|    | Caltanissetta   | 9       | 88    | -  | -         | -             | 58    |
|    | Catania         | 9       | 324   | -  | 1         | 7             | 278   |
|    | Enna            | 2       | 61    | -  | -         | -             | 48    |
|    | Messina         | 3       | 225   | -  | 1         | 1             | 186   |
|    | Palermo         | 14      | 365   | 1  | 2         | 4             | 300   |
|    | Ragusa          | 3       | 99    | -  | -         | 1             | 58    |
|    | Siracusa        | 3       | 115   | -  | 1         | 1             | 86    |
|    | Trapani         | 7       | 168   | -  | -         | 1             | 124   |
| z. | SARDEGNA        | 4       | 636   | 1  | 10        | 3             | 633   |
|    | Cagliari        | 1       | 246   | 1  | 6         | 1             | 245   |
|    | Nuoro           | -       | 119   | -  | 1         | -             | 119   |
|    | Oristano        | 1       | 80    | -  | 1         | -             | 78    |
|    | Sassari         | 2       | 191   | -  | 2         | 2             | 191   |

Note:

**Banche**

| Banche popolari |                  | Banche di credito cooperativo |                  | Istituti centrali di categoria e di rifinanziamento |                  | Filiali di banche estere |                  | Comuni serviti da banche |
|-----------------|------------------|-------------------------------|------------------|---|------------------|--------------------------|------------------|--------------------------|
| <i>Banche</i>   | <i>Sportelli</i> | <i>Banche</i>                 | <i>Sportelli</i> | <i>Banche</i>                                       | <i>Sportelli</i> | <i>Banche</i>            | <i>Sportelli</i> |                          |
| -               | 2                | 4                             | 12               | -   | 1                | -                        | -                | 46                       |
| -               | 2                | 4                             | 10               | -   | 1                | -                        | -                | 33                       |
| -               | -                | -                             | 2                | -   | -                | -                        | -                | 13                       |
| 5               | 157              | 47                            | 114              | -   | 2                | -                        | 1                | 348                      |
| 2               | 34               | 13                            | 20               | -   | -                | -                        | -                | 56                       |
| -               | 19               | 6                             | 16               | -   | -                | -                        | -                | 42                       |
| -               | 10               | 3                             | 6                | -   | -                | -                        | -                | 69                       |
| 2               | 57               | -                             | 2                | -   | 1                | -                        | 1                | 85                       |
| 1               | 37               | 25                            | 70               | -   | 1                | -                        | -                | 96                       |
| 6               | 215              | 21                            | 73               | -   | 1                | -                        | 1                | 235                      |
| 4               | 78               | 12                            | 40               | -   | 1                | -                        | 1                | 47                       |
| -               | 15               | 2                             | 7                | -   | -                | -                        | -                | 20                       |
| 1               | 63               | 1                             | 7                | -   | -                | -                        | -                | 56                       |
| 1               | 42               | 3                             | 12               | -   | -                | -                        | -                | 85                       |
| -               | 17               | 3                             | 7                | -   | -                | -                        | -                | 27                       |
| -               | 9                | 12                            | 30               | -   | 1                | -                        | -                | 92                       |
| -               | 4                | 4                             | 9                | -   | -                | -                        | -                | 26                       |
| -               | 5                | 8                             | 21               | -   | 1                | -                        | -                | 66                       |
| 1               | 3                | 31                            | 79               | -   | 1                | -                        | -                | 203                      |
| -               | -                | 6                             | 13               | -   | 1                | -                        | -                | 39                       |
| 1               | 3                | 16                            | 43               | -   | -                | -                        | -                | 76                       |
| -               | -                | 4                             | 11               | -   | -                | -                        | -                | 20                       |
| -               | -                | 2                             | 6                | -   | -                | -                        | -                | 48                       |
| -               | -                | 3                             | 6                | -   | -                | -                        | -                | 20                       |
| 4               | 224              | 36                            | 133              | -   | 2                | -                        | -                | 347                      |
| -               | 23               | 5                             | 29               | -   | -                | -                        | -                | 41                       |
| -               | 10               | 9                             | 20               | -   | -                | -                        | -                | 21                       |
| -               | 33               | 2                             | 13               | -   | -                | -                        | -                | 58                       |
| -               | 2                | 2                             | 11               | -   | -                | -                        | -                | 19                       |
| -               | 29               | 2                             | 10               | -   | -                | -                        | -                | 75                       |
| 1               | 35               | 9                             | 28               | -   | 2                | -                        | -                | 78                       |
| 1               | 40               | 1                             | 1                | -   | -                | -                        | -                | 12                       |
| 1               | 25               | 1                             | 4                | -   | -                | -                        | -                | 19                       |
| 1               | 27               | 5                             | 17               | -   | -                | -                        | -                | 24                       |
| -               | -                | 1                             | 2                | -   | 1                | -                        | -                | 335                      |
| -               | -                | -                             | -                | -   | 1                | -                        | -                | 98                       |
| -               | -                | -                             | -                | -   | -                | -                        | -                | 90                       |
| -               | -                | 1                             | 2                | -   | -                | -                        | -                | 60                       |
| -               | -                | -                             | -                | -   | -                | -                        | -                | 87                       |

**B.1.7.1****APPARECCHIATURE AUTOMATICHE E SERVIZI "TELEMATICI"****Distribuzione per localizzazione delle apparecchiature e della clientela (province)**

TDB10211

Fonte: segnalazioni di vigilanza  
Numeri in unità

| <b>Dicembre 1998</b> |                            | Numero apparecchiature |                        |               |
|----------------------|----------------------------|------------------------|------------------------|---------------|
|                      |                            | POS attivi             |                        | ATM<br>attivi |
|                      |                            | rete<br>aziendale      | rete<br>interaziendale |               |
| <b>a.</b>            | <b>TOTALE</b>              | <b>52.929</b>          | <b>291.371</b>         | <b>27.766</b> |
| <b>b.</b>            | <b>PIEMONTE</b>            | <b>1.772</b>           | <b>32.001</b>          | <b>2.426</b>  |
|                      | Alessandria                | 107                    | 2.346                  | 208           |
|                      | Asti                       | 16                     | 1.368                  | 121           |
|                      | Biella                     | 4                      | 2.511                  | 131           |
|                      | Cuneo                      | 86                     | 4.562                  | 391           |
|                      | Novara                     | 195                    | 2.312                  | 180           |
|                      | Torino                     | 1.215                  | 16.900                 | 1.224         |
|                      | Verbano-Cusio-Ossola       | 22                     | 425                    | 77            |
|                      | Vercelli                   | 127                    | 1.577                  | 94            |
| <b>c.</b>            | <b>VALLE D'AOSTA</b>       | <b>86</b>              | <b>1.806</b>           | <b>95</b>     |
|                      | Aosta                      | 86                     | 1.806                  | 95            |
| <b>d.</b>            | <b>LIGURIA</b>             | <b>1.771</b>           | <b>8.855</b>           | <b>835</b>    |
|                      | Genova                     | 812                    | 3.532                  | 447           |
|                      | Imperia                    | 2                      | 1.732                  | 103           |
|                      | La Spezia                  | 779                    | 1.363                  | 121           |
|                      | Savona                     | 178                    | 2.228                  | 164           |
| <b>e.</b>            | <b>LOMBARDIA</b>           | <b>7.581</b>           | <b>57.890</b>          | <b>5.597</b>  |
|                      | Bergamo                    | 374                    | 5.001                  | 535           |
|                      | Brescia                    | 329                    | 8.330                  | 805           |
|                      | Como                       | 86                     | 3.939                  | 296           |
|                      | Cremona                    | 343                    | 1.183                  | 210           |
|                      | Lecco                      | 23                     | 629                    | 148           |
|                      | Lodi                       | 98                     | 408                    | 141           |
|                      | Mantova                    | 870                    | 1.429                  | 269           |
|                      | Milano                     | 4.808                  | 28.304                 | 2.402         |
|                      | Pavia                      | 540                    | 2.088                  | 240           |
|                      | Sondrio                    | -                      | 2.290                  | 142           |
|                      | Varese                     | 110                    | 4.289                  | 409           |
| <b>f.</b>            | <b>TRENTINO-ALTO ADIGE</b> | <b>878</b>             | <b>19.168</b>          | <b>1.083</b>  |
|                      | Bolzano                    | 578                    | 12.156                 | 494           |
|                      | Trento                     | 300                    | 7.012                  | 589           |
| <b>g.</b>            | <b>VENETO</b>              | <b>1.779</b>           | <b>34.688</b>          | <b>3.155</b>  |
|                      | Belluno                    | 2                      | 1.811                  | 159           |
|                      | Padova                     | 140                    | 6.351                  | 536           |
|                      | Rovigo                     | 107                    | 1.204                  | 136           |
|                      | Treviso                    | 137                    | 5.273                  | 610           |
|                      | Venezia                    | 835                    | 6.923                  | 458           |
|                      | Verona                     | 385                    | 7.161                  | 622           |
|                      | Vicenza                    | 173                    | 5.965                  | 634           |



**Banche**

## Numero clienti

## Home e corporate banking

per servizi  
alle famiglieper servizi a  
enti e impresePhone  
banking**44.413****242.195****1.383.975****5.780****29.754****49.894**

454

2.807

5.443

332

1.296

3.039

291

1.823

2.230

628

2.982

3.370

348

2.097

3.743

3.274

16.844

28.859

105

559

1.169

348

1.346

2.041

**476****1.049****991**

476

1.049

991

**1.046****5.844****25.604**

440

3.672

15.639

214

749

1.739

42

547

1.768

350

876

6.458

**12.370****68.120****174.583**

1.044

8.167

8.140

935

8.567

12.243

658

3.709

10.992

189

1.405

5.441

431

1.871

4.270

135

548

3.023

352

2.863

10.287

7.195

33.531

94.006

632

1.949

10.421

34

1.230

2.546

765

4.280

13.214

**1.746****6.280****170.552**

1.526

3.819

166.877

220

2.461

3.675

**7.831****34.473****59.156**

711

1.768

1.394

342

6.023

5.968

115

968

2.161

581

5.958

14.048

535

3.198

15.106

4.050

9.012

15.786

1.497

7.546

4.693

**B.1.7.1****APPARECCHIATURE AUTOMATICHE E SERVIZI "TELEMATICI"****Distribuzione per localizzazione delle apparecchiature e della clientela (province)**

TDB10211

|           |                              | Numero apparecchiature |                        |               |
|-----------|------------------------------|------------------------|------------------------|---------------|
|           |                              | POS attivi             |                        | ATM<br>attivi |
|           |                              | rete<br>aziendale      | rete<br>interaziendale |               |
| <b>h.</b> | <b>FRIULI-VENEZIA GIULIA</b> | <b>463</b>             | <b>8.528</b>           | <b>875</b>    |
|           | Gorizia                      | 25                     | 1.144                  | 97            |
|           | Pordenone                    | 7                      | 1.594                  | 195           |
|           | Trieste                      | 147                    | 2.222                  | 156           |
|           | Udine                        | 284                    | 3.568                  | 427           |
| <b>i.</b> | <b>EMILIA ROMAGNA</b>        | <b>3.909</b>           | <b>23.715</b>          | <b>2.899</b>  |
|           | Bologna                      | 654                    | 5.794                  | 671           |
|           | Ferrara                      | 256                    | 1.443                  | 225           |
|           | Forlì                        | 235                    | 2.700                  | 298           |
|           | Modena                       | 340                    | 3.498                  | 400           |
|           | Parma                        | 1.308                  | 1.654                  | 306           |
|           | Piacenza                     | 627                    | 812                    | 184           |
|           | Ravenna                      | 116                    | 2.872                  | 290           |
|           | Reggio Emilia                | 373                    | 2.470                  | 326           |
|           | Rimini                       | -                      | 2.472                  | 199           |
| <b>l.</b> | <b>MARCHE</b>                | <b>661</b>             | <b>8.835</b>           | <b>868</b>    |
|           | Ancona                       | 171                    | 3.375                  | 263           |
|           | Ascoli Piceno                | 222                    | 1.602                  | 204           |
|           | Macerata                     | 143                    | 1.752                  | 187           |
|           | Pesaro e Urbino              | 125                    | 2.106                  | 214           |
| <b>m.</b> | <b>TOSCANA</b>               | <b>15.166</b>          | <b>15.256</b>          | <b>1.951</b>  |
|           | Arezzo                       | 869                    | 686                    | 191           |
|           | Firenze                      | 6.668                  | 4.501                  | 632           |
|           | Grosseto                     | 1.079                  | 730                    | 112           |
|           | Livorno                      | 1.578                  | 1.398                  | 130           |
|           | Lucca                        | 1.721                  | 2.239                  | 212           |
|           | Massa Carrara                | 337                    | 969                    | 83            |
|           | Pisa                         | 1.164                  | 1.754                  | 212           |
|           | Pistoia                      | 221                    | 1.582                  | 145           |
|           | Prato                        | 233                    | 453                    | 67            |
|           | Siena                        | 1.296                  | 944                    | 167           |
| <b>n.</b> | <b>UMBRIA</b>                | <b>1.179</b>           | <b>3.380</b>           | <b>536</b>    |
|           | Perugia                      | 954                    | 2.881                  | 437           |
|           | Terni                        | 225                    | 499                    | 99            |
| <b>o.</b> | <b>LAZIO</b>                 | <b>4.834</b>           | <b>32.136</b>          | <b>2.080</b>  |
|           | Frosinone                    | 6                      | 1.619                  | 126           |
|           | Latina                       | 525                    | 1.710                  | 139           |
|           | Rieti                        | 32                     | 375                    | 50            |
|           | Roma                         | 4.135                  | 27.451                 | 1.631         |
|           | Viterbo                      | 136                    | 981                    | 134           |
| <b>p.</b> | <b>ABRUZZO</b>               | <b>743</b>             | <b>3.387</b>           | <b>455</b>    |
|           | Chieti                       | 16                     | 835                    | 129           |
|           | L'Aquila                     | 355                    | 484                    | 109           |
|           | Pescara                      | 298                    | 1.121                  | 119           |
|           | Teramo                       | 74                     | 947                    | 98            |

**Banche**

## Numero clienti

| Home e corporate banking  |                              | Phone banking  |
|---------------------------|------------------------------|----------------|
| per servizi alle famiglie | per servizi a enti e imprese |                |
| <b>1.686</b>              | <b>6.623</b>                 | <b>118.047</b> |
| 61                        | 325                          | 26.888         |
| 493                       | 2.687                        | 37.643         |
| 234                       | 1.153                        | 5.776          |
| 898                       | 2.458                        | 47.740         |
| <b>3.329</b>              | <b>27.789</b>                | <b>319.123</b> |
| 1.799                     | 7.942                        | 47.376         |
| 93                        | 683                          | 2.213          |
| 77                        | 1.819                        | 3.554          |
| 341                       | 5.791                        | 39.404         |
| 151                       | 2.646                        | 74.898         |
| 279                       | 1.212                        | 7.344          |
| 121                       | 1.832                        | 13.411         |
| 160                       | 4.101                        | 129.614        |
| 308                       | 1.763                        | 1.309          |
| <b>888</b>                | <b>4.631</b>                 | <b>17.385</b>  |
| 571                       | 2.140                        | 7.603          |
| 124                       | 891                          | 3.265          |
| 63                        | 701                          | 4.096          |
| 130                       | 899                          | 2.421          |
| <b>3.882</b>              | <b>16.243</b>                | <b>104.285</b> |
| 214                       | 1.647                        | 3.415          |
| 1.133                     | 5.891                        | 21.080         |
| 397                       | 550                          | 4.072          |
| 256                       | 1.050                        | 18.734         |
| 336                       | 1.581                        | 5.092          |
| 142                       | 670                          | 1.081          |
| 260                       | 1.277                        | 41.374         |
| 309                       | 798                          | 1.314          |
| 206                       | 1.493                        | 3.128          |
| 629                       | 1.286                        | 4.995          |
| <b>683</b>                | <b>2.477</b>                 | <b>53.843</b>  |
| 518                       | 1.928                        | 45.662         |
| 165                       | 549                          | 8.181          |
| <b>2.400</b>              | <b>16.209</b>                | <b>80.586</b>  |
| 32                        | 1.049                        | 1.876          |
| 95                        | 1.192                        | 2.929          |
| 11                        | 110                          | 1.854          |
| 2.127                     | 13.216                       | 73.049         |
| 135                       | 642                          | 878            |
| <b>145</b>                | <b>2.118</b>                 | <b>10.158</b>  |
| 27                        | 428                          | 1.934          |
| 36                        | 301                          | 2.702          |
| 48                        | 899                          | 4.163          |
| 34                        | 490                          | 1.359          |

**B.1.7.1****APPARECCHIATURE AUTOMATICHE E SERVIZI "TELEMATICI"****Distribuzione per localizzazione delle apparecchiature e della clientela (province)**

TDB10211

|    |                 | Numero apparecchiature |                        |               |
|----|-----------------|------------------------|------------------------|---------------|
|    |                 | POS attivi             |                        | ATM<br>attivi |
|    |                 | rete<br>aziendale      | rete<br>interaziendale |               |
|    |                 |                        |                        |               |
| q. | MOLISE          | 10                     | 665                    | 100           |
|    | Campobasso      | 10                     | 597                    | 74            |
|    | Isernia         | -                      | 68                     | 26            |
| r. | CAMPANIA        | 2.928                  | 11.546                 | 1.300         |
|    | Avellino        | 9                      | 504                    | 83            |
|    | Benevento       | -                      | 388                    | 48            |
|    | Caserta         | 119                    | 1.370                  | 184           |
|    | Napoli          | 2.078                  | 7.525                  | 731           |
|    | Salerno         | 722                    | 1.759                  | 254           |
| s. | PUGLIA          | 2.283                  | 7.376                  | 1.284         |
|    | Bari            | 1.728                  | 3.498                  | 554           |
|    | Brindisi        | 31                     | 644                    | 105           |
|    | Foggia          | 191                    | 973                    | 234           |
|    | Lecce           | 226                    | 1.411                  | 243           |
|    | Taranto         | 107                    | 850                    | 148           |
| t. | BASILICATA      | 28                     | 809                    | 177           |
|    | Matera          | 13                     | 313                    | 72            |
|    | Potenza         | 15                     | 496                    | 105           |
| u. | CALABRIA        | 1.070                  | 3.175                  | 413           |
|    | Catanzaro       | 257                    | 751                    | 94            |
|    | Cosenza         | 345                    | 1.054                  | 152           |
|    | Crotone         | -                      | 147                    | 19            |
|    | Reggio Calabria | 311                    | 864                    | 117           |
|    | Vibo Valentia   | 157                    | 359                    | 31            |
| v. | SICILIA         | 2.566                  | 10.347                 | 1.122         |
|    | Agrigento       | 74                     | 549                    | 103           |
|    | Caltanissetta   | 63                     | 260                    | 46            |
|    | Catania         | 806                    | 2.562                  | 236           |
|    | Enna            | 87                     | 188                    | 31            |
|    | Messina         | 641                    | 1.335                  | 149           |
|    | Palermo         | 783                    | 2.717                  | 279           |
|    | Ragusa          | 3                      | 979                    | 82            |
|    | Siracusa        | 51                     | 771                    | 87            |
|    | Trapani         | 58                     | 986                    | 109           |
| z. | SARDEGNA        | 3.157                  | 5.700                  | 429           |
|    | Cagliari        | 1.103                  | 2.491                  | 219           |
|    | Nuoro           | 292                    | 748                    | 47            |
|    | Oristano        | 193                    | 337                    | 29            |
|    | Sassari         | 1.569                  | 2.124                  | 134           |

Note:

**Banche**

## Numero clienti

| Home e corporate banking  |                              | Phone banking |
|---------------------------|------------------------------|---------------|
| per servizi alle famiglie | per servizi a enti e imprese |               |
| <b>21</b>                 | <b>359</b>                   | <b>777</b>    |
| 18                        | 274                          | 563           |
| 3                         | 85                           | 214           |
| <b>510</b>                | <b>6.547</b>                 | <b>37.855</b> |
| 21                        | 290                          | 1.249         |
| 6                         | 147                          | 532           |
| 75                        | 626                          | 2.686         |
| 336                       | 4.526                        | 27.773        |
| 72                        | 958                          | 5.615         |
| <b>516</b>                | <b>4.213</b>                 | <b>29.152</b> |
| 304                       | 2.372                        | 12.891        |
| 43                        | 418                          | 1.786         |
| 37                        | 485                          | 4.433         |
| 70                        | 450                          | 4.895         |
| 62                        | 488                          | 5.147         |
| <b>43</b>                 | <b>271</b>                   | <b>1.483</b>  |
| 19                        | 134                          | 391           |
| 24                        | 137                          | 1.092         |
| <b>86</b>                 | <b>962</b>                   | <b>12.280</b> |
| 34                        | 315                          | 3.712         |
| 9                         | 315                          | 4.006         |
| 1                         | 24                           | 682           |
| 34                        | 271                          | 3.738         |
| 8                         | 37                           | 142           |
| <b>778</b>                | <b>6.289</b>                 | <b>38.292</b> |
| 73                        | 545                          | 1.787         |
| 41                        | 213                          | 765           |
| 79                        | 1.416                        | 11.686        |
| 59                        | 174                          | 434           |
| 282                       | 890                          | 5.046         |
| 149                       | 1.685                        | 12.050        |
| 22                        | 427                          | 1.055         |
| 20                        | 442                          | 2.875         |
| 53                        | 497                          | 2.594         |
| <b>197</b>                | <b>1.944</b>                 | <b>63.312</b> |
| 116                       | 1.074                        | 26.133        |
| 6                         | 128                          | 7.487         |
| 1                         | 97                           | 3.880         |
| 74                        | 645                          | 25.812        |

**B.2.5.1****SITUAZIONE CONTABILE - ATTIVO****Distribuzione per grandi raggruppamenti di banche**

TDB10014

Fonte: segnalazioni di vigilanza  
Consistenze in miliardi di lire**Dicembre 1998**

|   | Intero sistema   | Banche<br>con raccolta a<br>breve termine | Banche<br>con raccolta a<br>medio/lungo termine |
|---|------------------|---|---|
| Cassa e altri valori in carico al cassiere                                | 44.027           | 44.021                                    | 6   |
| Rapporti attivi con Tesoro, Cassa DD.PP. e C.R. postali                   | 3.461            | 3.447                                     | 14  |
| Rapporti attivi con B.I.-U.I.C.   | 13.709           | 13.648                                    | 61  |
| Rapporti attivi con banche  | 442.110          | 421.308                                   | 20.802  |
| <i>di cui:</i> depositi vincolati e certificati di deposito interbancario | 247.659          | 241.861                                   | 5.797   |
| pronti contro termine   | 57.217           | 56.330                                    | 887   |
| Rapporti attivi con clientela ordinaria:                                  |                  |   |   |
| c/c attivi  | 340.947          | 340.380                                   | 567   |
| pronti contro termine   | 50.574           | 50.287                                    | 287   |
| prestiti personali  | 23.953           | 23.932                                    | 22  |
| finanziamenti per anticipi: all'export                                    | 30.228           | 30.179                                    | 49  |
| finanziamenti per anticipi: all'import                                    | 20.071           | 19.940                                    | 130   |
| mutui   | 531.315          | 400.740                                   | 130.576   |
| altri impieghi  | 354.878          | 327.397                                   | 27.481  |
| sofferenze  | 123.920          | 108.317                                   | 15.603  |
| effetti insoluti e al protesto propri                                     | 1.734            | 1.664                                     | 70  |
| Valori mobiliari  | 457.304          | 436.793                                   | 20.511  |
| <i>di cui:</i> non immobilizzati  | 392.718          | 374.196                                   | 18.521  |
| Prestiti subordinati  | 5.568            | 5.365                                     | 203   |
| Partecipazioni  | 94.419           | 87.405                                    | 7.014   |
| Attività immobilizzate  | 85.670           | 83.348                                    | 2.322   |
| <i>di cui:</i> immobili   | 52.748           | 50.862                                    | 1.886   |
| Effetti, altri titoli di credito e documenti                              | 203.383          | 194.456                                   | 8.926   |
| Debitori diversi al netto partite in sospeso                              | 208.893          | 199.777                                   | 9.116   |
| Poste patrimoniali negative   | 756              | 730                                       | 26  |
| Partite attive viaggianti o in sospeso                                    | 50.403           | 49.934                                    | 469   |
| Voci residuali dell'attivo  | 662.680          | 634.976                                   | 27.704  |
| <b>TOTALE</b>   | <b>3.750.002</b> | <b>3.478.043</b>                          | <b>271.958</b>                                  |
| <b>IMPEGNI, RISCHI E VOCI EXTRACONTABILI</b>                              |                  |   |   |
| Crediti di firma rilasciati   | 208.593          | 195.275                                   | 13.317  |
| Crediti di firma richiesti  | 10.277           | 10.277                                    | ..  |
| Impegni e rischi  | 1.749.219        | 1.680.088                                 | 69.131  |
| Crediti impliciti nei contratti di leasing finanziario con clientela      | 8.468            | 8.353                                     | 116   |
| Rischio di portafoglio clientela  | 30.868           | 21.336                                    | 9.532   |
| Margini passivi su linee di credito con clientela                         | 927.972          | 882.598                                   | 45.375  |
| Titoli e altri valori di terzi in deposito                                | 3.277.987        | 3.237.804                                 | 40.183  |

**Note:**

I dati sono comprensivi delle operazioni con clientela non residente. Sono inclusi i rapporti intercreditizi.

---



---

**Banche**


---

| Banche<br>maggiori e grandi | Banche<br>medie | Banche<br>piccole e minori | Banche<br>con sede nel<br>Centro-Nord | Banche<br>con sede nel<br>Mezzogiorno |
|-----------------------------|-----------------|----------------------------|---------------------------------------|---------------------------------------|
| 27.644                      | 7.293           | 9.090                      | 40.776                                | 3.251                                 |
| 2.125                       | 253             | 1.082                      | 2.940                                 | 520                                   |
| 6.418                       | 3.151           | 4.140                      | 11.885                                | 1.824                                 |
| 229.207                     | 59.176          | 153.728                    | 406.621                               | 35.489                                |
| 124.260                     | 35.779          | 87.620                     | 230.196                               | 17.463                                |
| 39.727                      | 5.985           | 11.505                     | 54.603                                | 2.614                                 |
| 183.095                     | 63.037          | 94.814                     | 313.171                               | 27.776                                |
| 41.253                      | 2.648           | 6.674                      | 48.454                                | 2.120                                 |
| 13.864                      | 3.324           | 6.766                      | 21.037                                | 2.917                                 |
| 20.456                      | 5.647           | 4.126                      | 29.595                                | 633                                   |
| 12.704                      | 3.686           | 3.681                      | 19.262                                | 809                                   |
| 307.573                     | 113.058         | 110.684                    | 480.650                               | 50.665                                |
| 221.563                     | 53.293          | 80.023                     | 330.682                               | 24.196                                |
| 73.085                      | 23.323          | 27.512                     | 92.905                                | 31.015                                |
| 1.175                       | 202             | 357                        | 1.255                                 | 479                                   |
| 192.848                     | 84.189          | 180.266                    | 402.691                               | 54.612                                |
| 167.057                     | 79.143          | 146.518                    | 347.819                               | 44.898                                |
| 4.408                       | 444             | 715                        | 5.439                                 | 128                                   |
| 70.111                      | 13.238          | 11.070                     | 91.623                                | 2.796                                 |
| 48.709                      | 15.600          | 21.361                     | 75.913                                | 9.757                                 |
| 31.819                      | 8.873           | 12.055                     | 47.097                                | 5.651                                 |
| 111.782                     | 44.728          | 46.873                     | 193.333                               | 10.050                                |
| 134.872                     | 33.529          | 40.492                     | 190.046                               | 18.847                                |
| 156                         | 119             | 481                        | 613                                   | 142                                   |
| 30.723                      | 6.954           | 12.727                     | 43.344                                | 7.059                                 |
| 220.628                     | 41.967          | 400.084                    | 628.568                               | 34.112                                |
| 1.954.399                   | 578.856         | 1.216.746                  | 3.430.805                             | 319.196                               |
| 146.128                     | 22.694          | 39.771                     | 199.315                               | 9.277                                 |
| 8.188                       | 431             | 1.659                      | 10.116                                | 161                                   |
| 1.095.309                   | 121.632         | 532.277                    | 1.715.819                             | 33.400                                |
| 2.963                       | 272             | 5.234                      | 8.463                                 | 5                                     |
| 12.681                      | 10.474          | 7.713                      | 27.394                                | 3.474                                 |
| 577.323                     | 151.768         | 198.881                    | 873.967                               | 54.005                                |
| 1.962.581                   | 565.978         | 749.429                    | 3.128.832                             | 149.156                               |

---



---

## B.2.5.1

## SITUAZIONE CONTABILE - ATTIVO

## Distribuzione per grandi raggruppamenti di banche

TDB10014

Fonte: segnalazioni di vigilanza  
Consistenze in milioni di euro

## Dicembre 1998

|   | Intero sistema   | Banche<br>con raccolta a<br>breve termine | Banche<br>con raccolta a<br>medio/lungo termine |
|---|------------------|---|---|
| Cassa e altri valori in carico al cassiere                                | 22.738           | 22.735                                    | 3   |
| Rapporti attivi con Tesoro, Cassa DD.PP. e C.R. postali                   | 1.787            | 1.780                                     | 7   |
| Rapporti attivi con B.I.-U.I.C.   | 7.080            | 7.049                                     | 31  |
| Rapporti attivi con banche  | 228.331          | 217.587                                   | 10.743  |
| <i>di cui:</i> depositi vincolati e certificati di deposito interbancario | 127.905          | 124.911                                   | 2.994   |
| pronti contro termine   | 29.550           | 29.092                                    | 458   |
| Rapporti attivi con clientela ordinaria:                                  |                  |   |   |
| c/c attivi  | 176.084          | 175.792                                   | 293   |
| pronti contro termine   | 26.119           | 25.971                                    | 148   |
| prestiti personali  | 12.371           | 12.360                                    | 11  |
| finanziamenti per anticipi: all'export                                    | 15.612           | 15.586                                    | 26  |
| finanziamenti per anticipi: all'import                                    | 10.366           | 10.298                                    | 67  |
| mutui   | 274.401          | 206.965                                   | 67.437  |
| altri impieghi  | 183.279          | 169.087                                   | 14.193  |
| sofferenze  | 63.999           | 55.941                                    | 8.058   |
| effetti insoluti e al protesto propri                                     | 895              | 859                                       | 36  |
| Valori mobiliari  | 236.178          | 225.585                                   | 10.593  |
| <i>di cui:</i> non immobilizzati  | 202.822          | 193.256                                   | 9.566   |
| Prestiti subordinati  | 2.875            | 2.771                                     | 105   |
| Partecipazioni  | 48.764           | 45.141                                    | 3.623   |
| Attività immobilizzate  | 44.245           | 43.045                                    | 1.199   |
| <i>di cui:</i> immobili   | 27.242           | 26.268                                    | 974   |
| Effetti, altri titoli di credito e documenti                              | 105.038          | 100.428                                   | 4.610   |
| Debitori diversi al netto partite in sospeso                              | 107.884          | 103.176                                   | 4.708   |
| Poste patrimoniali negative   | 390              | 377                                       | 13  |
| Partite attive viaggianti o in sospeso                                    | 26.031           | 25.789                                    | 242   |
| Voci residuali dell'attivo  | 342.245          | 327.938                                   | 14.308  |
| <b>TOTALE</b>   | <b>1.936.714</b> | <b>1.796.259</b>                          | <b>140.455</b>                                  |
| <b>IMPEGNI, RISCHI E VOCI EXTRACONTABILI</b>                              |                  |   |   |
| Crediti di firma rilasciati   | 107.729          | 100.851                                   | 6.878   |
| Crediti di firma richiesti  | 5.308            | 5.308                                     | ..  |
| Impegni e rischi  | 903.396          | 867.693                                   | 35.703  |
| Crediti impliciti nei contratti di leasing finanziario con clientela      | 4.374            | 4.314                                     | 60  |
| Rischio di portafoglio clientela  | 15.942           | 11.019                                    | 4.923   |
| Margini passivi su linee di credito con clientela                         | 479.258          | 455.824                                   | 23.434  |
| Titoli e altri valori di terzi in deposito                                | 1.692.939        | 1.672.186                                 | 20.753  |

## Note:

I dati sono comprensivi delle operazioni con clientela non residente. Sono inclusi i rapporti intercreditizi.



## Banche

| Banche<br>maggiori e grandi | Banche<br>medie | Banche<br>piccole e minori | Banche<br>con sede nel<br>Centro-Nord | Banche<br>con sede nel<br>Mezzogiorno |
|-----------------------------|-----------------|----------------------------|---------------------------------------|---------------------------------------|
| 14.277                      | 3.767           | 4.694                      | 21.059                                | 1.679                                 |
| 1.098                       | 131             | 559                        | 1.518                                 | 269                                   |
| 3.315                       | 1.627           | 2.138                      | 6.138                                 | 942                                   |
| 118.375                     | 30.562          | 79.394                     | 210.002                               | 18.329                                |
| 64.175                      | 18.478          | 45.252                     | 118.886                               | 9.019                                 |
| 20.517                      | 3.091           | 5.942                      | 28.200                                | 1.350                                 |
| 94.561                      | 32.556          | 48.967                     | 161.739                               | 14.345                                |
| 21.305                      | 1.368           | 3.447                      | 25.024                                | 1.095                                 |
| 7.160                       | 1.716           | 3.494                      | 10.865                                | 1.506                                 |
| 10.564                      | 2.916           | 2.131                      | 15.285                                | 327                                   |
| 6.561                       | 1.903           | 1.901                      | 9.948                                 | 418                                   |
| 158.848                     | 58.390          | 57.163                     | 248.235                               | 26.166                                |
| 114.428                     | 27.523          | 41.328                     | 170.783                               | 12.496                                |
| 37.746                      | 12.045          | 14.209                     | 47.982                                | 16.018                                |
| 607                         | 104             | 184                        | 648                                   | 247                                   |
| 99.598                      | 43.480          | 93.100                     | 207.973                               | 28.205                                |
| 86.278                      | 40.874          | 75.670                     | 179.634                               | 23.188                                |
| 2.277                       | 229             | 369                        | 2.809                                 | 66                                    |
| 36.210                      | 6.837           | 5.717                      | 47.319                                | 1.444                                 |
| 25.156                      | 8.056           | 11.032                     | 39.206                                | 5.039                                 |
| 16.433                      | 4.583           | 6.226                      | 24.324                                | 2.918                                 |
| 57.730                      | 23.100          | 24.208                     | 99.848                                | 5.190                                 |
| 69.655                      | 17.316          | 20.912                     | 98.151                                | 9.733                                 |
| 80                          | 61              | 249                        | 317                                   | 73                                    |
| 15.867                      | 3.591           | 6.573                      | 22.386                                | 3.646                                 |
| 113.945                     | 21.674          | 206.626                    | 324.628                               | 17.617                                |
| 1.009.363                   | 298.954         | 628.397                    | 1.771.863                             | 164.851                               |
| 75.469                      | 11.720          | 20.540                     | 102.938                               | 4.791                                 |
| 4.229                       | 222             | 857                        | 5.225                                 | 83                                    |
| 565.680                     | 62.818          | 274.898                    | 886.147                               | 17.250                                |
| 1.530                       | 140             | 2.703                      | 4.371                                 | 3                                     |
| 6.549                       | 5.409           | 3.983                      | 14.148                                | 1.794                                 |
| 298.162                     | 78.382          | 102.713                    | 451.366                               | 27.891                                |
| 1.013.588                   | 292.303         | 387.048                    | 1.615.907                             | 77.032                                |



## B.2.5.2

## SITUAZIONE CONTABILE - PASSIVO

## Distribuzione per grandi raggruppamenti di banche

TDB10024

Fonte: segnalazioni di vigilanza  
Consistenze in miliardi di lire

## Dicembre 1998

|  | Intero sistema   | Banche<br>con raccolta a<br>breve termine | Banche<br>con raccolta a<br>medio/lungo termine |
|--|------------------|---|---|
| Rapporti con clientela ordinaria   | 1.153.831        | 1.134.709                                 | 19.121  |
| <i>di cui:</i> depositi a risparmio                                      | 135.205          | 135.193                                   | 12  |
| depositi a risparmio vincolati   | 15.291           | 15.281                                    | 10  |
| buoni fruttiferi e certificati di deposito                               | 171.837          | 157.244                                   | 14.593  |
| c/c passivi  | 688.680          | 686.593                                   | 2.087   |
| c/c passivi vincolati  | 8.212            | 8.178                                     | 34  |
| pronti contro termine  | 124.517          | 123.699                                   | 817   |
| Rapporti passivi con B.I.-U.I.C.   | 11.980           | 11.980                                    | -   |
| Rapporti passivi con banche  | 585.881          | 525.217                                   | 60.663  |
| <i>di cui:</i> depositi vincolati e certificati di deposito interbancari | 345.331          | 333.905                                   | 11.426  |
| pronti contro termine  | 42.464           | 40.593                                    | 1.871   |
| Raccolta di mercato  | 497.665          | 376.585                                   | 121.081   |
| <i>di cui:</i> obbligazioni emesse                                       | 465.039          | 345.722                                   | 119.317   |
| Fondo T.F.R. personale   | 15.605           | 15.305                                    | 300   |
| Fondo previdenza del personale   | 12.975           | 12.661                                    | 315   |
| Fondo svalutazione valori mobiliari                                      | 137              | 122                                       | 16  |
| Fondo svalutazione partecipazioni  | 903              | 874                                       | 29  |
| Fondi ammortamento attività immobilizzate                                | 32.024           | 31.162                                    | 862   |
| <i>di cui:</i> fondo ammortamento immobili                               | 13.128           | 12.533                                    | 596   |
| Fondo svalutazione crediti   | 61.532           | 55.010                                    | 6.522   |
| Fondo svalutazione impegni e garanzie rilasciate                         | 778              | 776                                       | 2   |
| Fondi vari di svalutazione e per oneri                                   | 11.949           | 11.096                                    | 853   |
| Fondo rischi su crediti  | 10.756           | 7.637                                     | 3.119   |
| Capitale, riserve e fondi patrimoniali                                   | 210.145          | 187.265                                   | 22.880  |
| Creditori diversi al netto partite in sospeso                            | 139.610          | 134.773                                   | 4.836   |
| Cedenti effetti, altri titoli di credito e documenti                     | 266.314          | 266.128                                   | 187   |
| Partite passive viaggianti o in sospeso                                  | 36.584           | 35.690                                    | 894   |
| Voci residuali del passivo   | 701.331          | 671.053                                   | 30.278  |
| <b>TOTALE</b>  | <b>3.750.002</b> | <b>3.478.043</b>                          | <b>271.958</b>                                  |

## Note:

I dati sono comprensivi delle operazioni con clientela non residente. Sono inclusi i rapporti intercreditizi.

---



---

**Banche**


---

| Banche<br>maggiori e grandi | Banche<br>medie | Banche<br>piccole e minori | Banche<br>con sede nel<br>Centro-Nord | Banche<br>con sede nel<br>Mezzogiorno |
|-----------------------------|-----------------|----------------------------|---------------------------------------|---------------------------------------|
| 646.393                     | 189.453         | 317.984                    | 1.007.997                             | 145.834                               |
| 57.235                      | 20.732          | 57.238                     | 96.111                                | 39.093                                |
| 7.168                       | 799             | 7.324                      | 7.771                                 | 7.521                                 |
| 95.827                      | 36.545          | 39.465                     | 142.193                               | 29.644                                |
| 416.594                     | 103.515         | 168.571                    | 623.559                               | 65.121                                |
| 6.937                       | 144             | 1.130                      | 8.010                                 | 202                                   |
| 63.760                      | 24.881          | 35.876                     | 114.924                               | 9.592                                 |
| 10.771                      | 769             | 440                        | 11.853                                | 127                                   |
| 295.829                     | 86.499          | 203.553                    | 565.804                               | 20.076                                |
| 176.073                     | 47.486          | 121.772                    | 340.202                               | 5.129                                 |
| 18.217                      | 3.431           | 20.816                     | 39.755                                | 2.709                                 |
| 281.837                     | 116.510         | 99.317                     | 452.096                               | 45.569                                |
| 259.884                     | 110.138         | 95.018                     | 421.059                               | 43.981                                |
| 9.637                       | 2.358           | 3.610                      | 13.514                                | 2.091                                 |
| 7.753                       | 2.605           | 2.618                      | 8.490                                 | 4.485                                 |
| 126                         | 9               | 2                          | 136                                   | 1                                     |
| 805                         | 39              | 58                         | 796                                   | 107                                   |
| 18.193                      | 5.081           | 8.750                      | 29.115                                | 2.909                                 |
| 7.550                       | 2.419           | 3.159                      | 12.278                                | 850                                   |
| 35.095                      | 12.750          | 13.687                     | 42.723                                | 18.809                                |
| 508                         | 111             | 159                        | 550                                   | 228                                   |
| 8.479                       | 1.566           | 1.905                      | 10.509                                | 1.440                                 |
| 6.136                       | 1.785           | 2.835                      | 10.177                                | 579                                   |
| 108.228                     | 35.534          | 66.384                     | 192.137                               | 18.008                                |
| 97.449                      | 16.212          | 25.949                     | 128.308                               | 11.302                                |
| 152.715                     | 53.723          | 59.876                     | 258.399                               | 7.915                                 |
| 24.689                      | 5.174           | 6.721                      | 31.446                                | 5.138                                 |
| 249.755                     | 48.678          | 402.898                    | 666.754                               | 34.577                                |
| 1.954.399                   | 578.856         | 1.216.746                  | 3.430.805                             | 319.196                               |

---



---

## B.2.5.2

## SITUAZIONE CONTABILE - PASSIVO

## Distribuzione per grandi raggruppamenti di banche

TDB10024

Fonte: segnalazioni di vigilanza  
Consistenze in milioni di euro

Dicembre 1998

|  | Intero sistema | Banche<br>con raccolta a<br>breve termine | Banche<br>con raccolta a<br>medio/lungo termine |
|--|----------------|---|---|
| Rapporti con clientela ordinaria   | 595.904        | 586.029                                   | 9.875   |
| <i>di cui:</i> depositi a risparmio                                      | 69.827         | 69.821                                    | 6   |
| depositi a risparmio vincolati   | 7.897          | 7.892                                     | 5   |
| buoni fruttiferi e certificati di deposito                               | 88.747         | 81.210                                    | 7.537   |
| c/c passivi  | 355.673        | 354.595                                   | 1.078   |
| c/c passivi vincolati  | 4.241          | 4.224                                     | 17  |
| pronti contro termine  | 64.308         | 63.885                                    | 422   |
| Rapporti passivi con B.I.-U.I.C.   | 6.187          | 6.187                                     | -   |
| Rapporti passivi con banche  | 302.582        | 271.252                                   | 31.330  |
| <i>di cui:</i> depositi vincolati e certificati di deposito interbancari | 178.348        | 172.447                                   | 5.901   |
| pronti contro termine  | 21.931         | 20.965                                    | 966   |
| Raccolta di mercato  | 257.023        | 194.490                                   | 62.533  |
| <i>di cui:</i> obbligazioni emesse                                       | 240.173        | 178.551                                   | 61.622  |
| Fondo T.F.R. personale   | 8.059          | 7.904                                     | 155   |
| Fondo previdenza del personale   | 6.701          | 6.539                                     | 163   |
| Fondo svalutazione valori mobiliari                                      | 71             | 63  | 8   |
| Fondo svalutazione partecipazioni  | 466            | 451                                       | 15  |
| Fondi ammortamento attività immobilizzate                                | 16.539         | 16.094                                    | 445   |
| <i>di cui:</i> fondo ammortamento immobili                               | 6.780          | 6.473                                     | 308   |
| Fondo svalutazione crediti   | 31.779         | 28.411                                    | 3.368   |
| Fondo svalutazione impegni e garanzie rilasciate                         | 402            | 401                                       | 1   |
| Fondi vari di svalutazione e per oneri                                   | 6.171          | 5.731                                     | 441   |
| Fondo rischi su crediti  | 5.555          | 3.944                                     | 1.611   |
| Capitale, riserve e fondi patrimoniali                                   | 108.531        | 96.714                                    | 11.816  |
| Creditori diversi al netto partite in sospeso                            | 72.102         | 69.605                                    | 2.498   |
| Cedenti effetti, altri titoli di credito e documenti                     | 137.540        | 137.443                                   | 96  |
| Partite passive viaggianti o in sospeso                                  | 18.894         | 18.432                                    | 462   |
| Voci residuali del passivo   | 362.207        | 346.570                                   | 15.637  |
| TOTALE   | 1.936.714      | 1.796.259                                 | 140.455   |

## Note:

I dati sono comprensivi delle operazioni con clientela non residente. Sono inclusi i rapporti intercreditizi.

## Banche

| Banche<br>maggiori e grandi | Banche<br>medie | Banche<br>piccole e minori | Banche<br>con sede nel<br>Centro-Nord | Banche<br>con sede nel<br>Mezzogiorno |
|-----------------------------|-----------------|----------------------------|---------------------------------------|---------------------------------------|
| 333.834                     | 97.844          | 164.225                    | 520.587                               | 75.317                                |
| 29.559                      | 10.707          | 29.561                     | 49.637                                | 20.190                                |
| 3.702                       | 413             | 3.783                      | 4.013                                 | 3.884                                 |
| 49.491                      | 18.874          | 20.382                     | 73.437                                | 15.310                                |
| 215.153                     | 53.461          | 87.060                     | 322.041                               | 33.632                                |
| 3.583                       | 74              | 584                        | 4.137                                 | 104                                   |
| 32.929                      | 12.850          | 18.529                     | 59.353                                | 4.954                                 |
| 5.563                       | 397             | 227                        | 6.121                                 | 66                                    |
| 152.783                     | 44.673          | 105.126                    | 292.214                               | 10.369                                |
| 90.934                      | 24.524          | 62.890                     | 175.699                               | 2.649                                 |
| 9.408                       | 1.772           | 10.750                     | 20.532                                | 1.399                                 |
| 145.557                     | 60.173          | 51.293                     | 233.488                               | 23.535                                |
| 134.219                     | 56.882          | 49.073                     | 217.459                               | 22.714                                |
| 4.977                       | 1.218           | 1.865                      | 6.979                                 | 1.080                                 |
| 4.004                       | 1.345           | 1.352                      | 4.385                                 | 2.316                                 |
| 65                          | 5               | 1                          | 70                                    | ..                                    |
| 416                         | 20              | 30                         | 411                                   | 55                                    |
| 9.396                       | 2.624           | 4.519                      | 15.037                                | 1.502                                 |
| 3.899                       | 1.249           | 1.631                      | 6.341                                 | 439                                   |
| 18.125                      | 6.585           | 7.069                      | 22.065                                | 9.714                                 |
| 262                         | 57              | 82                         | 284                                   | 118                                   |
| 4.379                       | 809             | 984                        | 5.428                                 | 744                                   |
| 3.169                       | 922             | 1.464                      | 5.256                                 | 299                                   |
| 55.895                      | 18.352          | 34.284                     | 99.231                                | 9.300                                 |
| 50.328                      | 8.373           | 13.402                     | 66.266                                | 5.837                                 |
| 78.871                      | 27.746          | 30.924                     | 133.452                               | 4.088                                 |
| 12.751                      | 2.672           | 3.471                      | 16.241                                | 2.654                                 |
| 128.988                     | 25.140          | 208.079                    | 344.350                               | 17.857                                |
| 1.009.363                   | 298.954         | 628.397                    | 1.771.863                             | 164.851                               |

€

## Distribuzione per tipologia di società partecipate e grandi raggruppamenti di banche

TDB10032

Banche

Fonte: segnalazioni di vigilanza  
Consistenze in miliardi di lire

| Dicembre 1998 |                                    | Intero<br>sistema | Banche<br>maggiori<br>e grandi | Banche<br>medie | Banche<br>piccole<br>e minori | Banche<br>con sede nel<br>Centro-Nord | Banche<br>con sede nel<br>Mezzogiorno |
|---------------|------------------------------------|-------------------|--------------------------------|-----------------|-------------------------------|---------------------------------------|---------------------------------------|
| a.            | <b>TOTALE</b>                      | <b>94.893</b>     | <b>70.111</b>                  | <b>13.238</b>   | <b>11.544</b>                 | <b>92.097</b>                         | <b>2.796</b>                          |
|               | Enti creditizi                     | 63.300            | 47.191                         | 8.777           | 7.331                         | 61.157                                | 2.142                                 |
|               | di cui: non residenti              | 8.484             | 7.676                          | 188             | 620                           | 8.442                                 | 42                                    |
|               | Enti finanziari                    | 18.740            | 13.613                         | 2.538           | 2.589                         | 18.357                                | 383                                   |
|               | di cui: non residenti              | 5.399             | 4.909                          | 142             | 349                           | 5.346                                 | 53                                    |
|               | Enti strumentali                   | 1.877             | 690                            | 672             | 515                           | 1.788                                 | 89                                    |
|               | Imprese di assicurazione           | 3.769             | 3.022                          | 399             | 348                           | 3.756                                 | 13                                    |
|               | Imprese non finanziarie            | 7.208             | 5.596                          | 852             | 760                           | 7.039                                 | 169                                   |
|               | di cui: partecipazioni qualificate | 2.667             | 2.286                          | 287             | 94                            | 2.660                                 | 7                                     |

Note:

## Distribuzione per tipologia di società partecipate e grandi raggruppamenti di banche

TDB10032

Banche

Fonte: segnalazioni di vigilanza  
Consistenze in milioni di euro

Dicembre 1998

|   | Intero<br>sistema | Banche<br>maggiori<br>e grandi | Banche<br>medie | Banche<br>piccole<br>e minori | Banche<br>con sede nel<br>Centro-Nord | Banche<br>con sede nel<br>Mezzogiorno |
|---|-------------------|--------------------------------|-----------------|-------------------------------|---------------------------------------|---------------------------------------|
| <b>a. TOTALE</b>                          | <b>49.008</b>     | <b>36.210</b>                  | <b>6.837</b>    | <b>5.962</b>                  | <b>47.564</b>                         | <b>1.444</b>                          |
| Enti creditizi                            | 32.691            | 24.372                         | 4.533           | 3.786                         | 31.585                                | 1.106                                 |
| <i>di cui:</i> non residenti              | 4.382             | 3.964                          | 97              | 320                           | 4.360                                 | 22                                    |
| Enti finanziari                           | 9.678             | 7.030                          | 1.311           | 1.337                         | 9.481                                 | 198                                   |
| <i>di cui:</i> non residenti              | 2.788             | 2.535                          | 73              | 180                           | 2.761                                 | 27                                    |
| Enti strumentali                          | 969               | 356                            | 347             | 266                           | 923                                   | 46                                    |
| Imprese di assicurazione                  | 1.946             | 1.561                          | 206             | 180                           | 1.940                                 | 7                                     |
| Imprese non finanziarie                   | 3.723             | 2.890                          | 440             | 393                           | 3.635                                 | 87                                    |
| <i>di cui:</i> partecipazioni qualificate | 1.377             | 1.180                          | 148             | 48                            | 1.374                                 | 3                                     |

€

Note:

TDB10033

Banche

Fonte: segnalazioni di vigilanza  
Consistenze in miliardi di lire

|  | 1998 set.      | 1998 dic.      |
|--|----------------|----------------|
| <b>a. ATTIVO</b>   |                |                |
| Cassa  | 15             | 10             |
| Rapporti attivi con casa madre e altre filiali estere                    | 70.873         | 77.469         |
| Rapporti attivi con istituzioni creditizie e autorità bancarie centrali  | 107.965        | 111.913        |
| <i>di cui:</i> con non residenti   | 73.580         | 75.580         |
| pronti contro termine con istituzioni creditizie                         | 8.866          | 10.243         |
| Rapporti attivi con clientela ordinaria                                  | 73.712         | 81.071         |
| <i>di cui:</i> con non residenti   | 62.461         | 68.568         |
| pronti contro termine  | 10.201         | 10.765         |
| Titoli e partecipazioni  | 81.112         | 84.731         |
| <i>di cui:</i> titoli non immobilizzati                                  | 38.540         | 39.667         |
| Sofferenze   | 414            | 449            |
| Voci residuali dell'attivo   | 65.635         | 76.930         |
| <b>TOTALE</b>  | <b>399.727</b> | <b>432.573</b> |
| <b>b. PASSIVO</b>  |                |                |
| Rapporti passivi con casa madre e altre filiali estere                   | 54.277         | 63.209         |
| Rapporti passivi con istituzioni creditizie e autorità bancarie centrali | 184.239        | 191.668        |
| <i>di cui:</i> con non residenti   | 149.403        | 156.079        |
| pronti contro termine con istituzioni creditizie                         | 15.054         | 18.457         |
| Rapporti passivi con clientela ordinaria                                 | 79.152         | 84.251         |
| <i>di cui:</i> con non residenti   | 61.125         | 63.112         |
| pronti contro termine  | 7.419          | 13.361         |
| Prestiti subordinati   | 7.597          | 7.470          |
| Fondo di dotazione e riserve patrimoniali                                | 3.388          | 3.676          |
| Voci residuali del passivo   | 71.074         | 82.299         |
| <b>TOTALE</b>  | <b>399.727</b> | <b>432.573</b> |
| <b>c. IMPEGNI, RISCHI E VOCI EXTRA-CONTABILI</b>                         |                |                |
| Crediti di firma   | 25.790         | 25.217         |
| Impegni e rischi   | ..             | 712.562        |
| Rischio di portafoglio   | 907            | 1.041          |

**Note:**

I dati degli "Impegni e rischi" riferiti a settembre non vengono pubblicati in quanto non disponibili al momento della pubblicazione. I dati sono comprensivi delle operazioni con clientela non residente. Sono inclusi i rapporti intercreditizi.



TDB10033

Banche

Fonte: segnalazioni di vigilanza  
Consistenze in milioni di euro

|  | 1998 set.      | 1998 dic.      |
|--|----------------|----------------|
| <b>a. ATTIVO</b>   |                |                |
| Cassa  | 8              | 5              |
| Rapporti attivi con casa madre e altre filiali estere                    | 36.603         | 40.010         |
| Rapporti attivi con istituzioni creditizie e autorità bancarie centrali  | 55.759         | 57.798         |
| <i>di cui:</i> con non residenti   | 38.001         | 39.034         |
| pronti contro termine con istituzioni creditizie                         | 4.579          | 5.290          |
| Rapporti attivi con clientela ordinaria                                  | 38.069         | 41.870         |
| <i>di cui:</i> con non residenti   | 32.259         | 35.412         |
| pronti contro termine  | 5.268          | 5.560          |
| Titoli e partecipazioni  | 41.891         | 43.760         |
| <i>di cui:</i> titoli non immobilizzati                                  | 19.904         | 20.486         |
| Sofferenze   | 214            | 232            |
| Voci residuali dell'attivo   | 33.898         | 39.731         |
| <b>TOTALE</b>  | <b>206.442</b> | <b>223.405</b> |
| <b>b. PASSIVO</b>  |                |                |
| Rapporti passivi con casa madre e altre filiali estere                   | 28.032         | 32.645         |
| Rapporti passivi con istituzioni creditizie e autorità bancarie centrali | 95.152         | 98.988         |
| <i>di cui:</i> con non residenti   | 77.160         | 80.608         |
| pronti contro termine con istituzioni creditizie                         | 7.775          | 9.532          |
| Rapporti passivi con clientela ordinaria                                 | 40.878         | 43.512         |
| <i>di cui:</i> con non residenti   | 31.568         | 32.595         |
| pronti contro termine  | 3.832          | 6.900          |
| Prestiti subordinati   | 3.923          | 3.858          |
| Fondo di dotazione e riserve patrimoniali                                | 1.750          | 1.898          |
| Voci residuali del passivo   | 36.707         | 42.504         |
| <b>TOTALE</b>  | <b>206.442</b> | <b>223.405</b> |
| <b>c. IMPEGNI, RISCHI E VOCI EXTRA-CONTABILI</b>                         |                |                |
| Crediti di firma   | 13.320         | 13.023         |
| Impegni e rischi   | ..             | 368.008        |
| Rischio di portafoglio   | 469            | 538            |

**Note:**

I dati degli "Impegni e rischi" riferiti a settembre non vengono pubblicati in quanto non disponibili al momento della pubblicazione. I dati sono comprensivi delle operazioni con clientela non residente. Sono inclusi i rapporti intercreditizi.



## Distribuzione per localizzazione della clientela (regioni)

| TDB30260  |                         |                        | Banche  |  |                         |
|---|-------------------------|------------------------|---------|--|-------------------------|
| Fonte: Centrale dei rischi<br>Numeri in unità<br>Consistenze e flussi in miliardi di lire |                         |                        |         |  |                         |
| Dicembre 1998   |                         | Sofferenze rettificate |         | Nuove sofferenze rettificate nel trimestre |                         |
|   |                         | Numero affidati        | Importo | Sofferenze rettificate Sofferenze          | Numero affidati Importo |
| a.  | TOTALE                  | 592.687                | 139.706 | 1,10                                       | 37.155 7.156            |
| b.  | ITALIA NORD-OCCIDENTALE | 119.764                | 27.671  | 1,09                                       | 9.515 1.154             |
|   | Piemonte                | 32.779                 | 5.410   | 1,07                                       | 2.645 240               |
|   | Valle d'Aosta           | 1.051                  | 196     | 1,03                                       | 110 15                  |
|   | Liguria                 | 15.429                 | 3.102   | 1,07                                       | 1.028 130               |
|   | Lombardia               | 70.505                 | 18.964  | 1,11                                       | 5.732 773               |
| c.  | ITALIA NORD-ORIENTALE   | 73.922                 | 15.680  | 1,08                                       | 4.572 728               |
|   | Trentino-Alto Adige     | 3.844                  | 873     | 1,18                                       | 360 56                  |
|   | Veneto                  | 29.092                 | 7.056   | 1,08                                       | 1.623 370               |
|   | Friuli-Venezia Giulia   | 9.522                  | 1.499   | 1,11                                       | 525 50                  |
|   | Emilia-Romagna          | 31.464                 | 6.250   | 1,07                                       | 2.064 252               |
| d.  | ITALIA CENTRALE         | 139.130                | 40.586  | 1,15                                       | 7.208 2.463             |
|   | Marche                  | 14.337                 | 2.569   | 1,06                                       | 590 91                  |
|   | Toscana                 | 42.685                 | 6.841   | 1,06                                       | 2.363 273               |
|   | Umbria                  | 7.396                  | 1.504   | 1,05                                       | 361 45                  |
|   | Lazio                   | 74.712                 | 29.673  | 1,19                                       | 3.894 2.052             |
| e.  | ITALIA MERIDIONALE      | 151.822                | 33.447  | 1,11                                       | 9.120 1.869             |
|   | Abruzzo                 | 15.918                 | 3.224   | 1,06                                       | 1.090 118               |
|   | Molise                  | 3.068                  | 695     | 1,03                                       | 121 12                  |
|   | Campania                | 49.143                 | 11.699  | 1,18                                       | 3.478 1.276             |
|   | Puglia                  | 48.192                 | 11.376  | 1,09                                       | 2.838 321               |
|   | Basilicata              | 8.848                  | 1.896   | 1,05                                       | 421 33                  |
|   | Calabria                | 26.653                 | 4.558   | 1,07                                       | 1.172 108               |
| f.  | ITALIA INSULARE         | 108.049                | 22.319  | 1,04                                       | 6.740 941               |
|   | Sicilia                 | 89.442                 | 18.879  | 1,03                                       | 5.009 680               |
|   | Sardegna                | 18.607                 | 3.441   | 1,07                                       | 1.731 261               |

Note:

## Distribuzione per localizzazione della clientela (regioni)

TDB30260

Banche

Fonte: Centrale dei rischi  
Numeri in unità  
Consistenze e flussi in milioni di euro

## Dicembre 1998

|    |                                | Sofferenze rettificate |               | Sofferenze rettificate<br>Sofferenze | Nuove sofferenze rettificate<br>nel trimestre |              |
|----|--------------------------------|------------------------|---------------|--------------------------------------|---|--------------|
|    |                                | Numero<br>affidati     | Importo       |                                      | Numero<br>affidati                            | Importo      |
| a. | <b>TOTALE</b>                  | <b>592.687</b>         | <b>72.152</b> | <b>1,10</b>                          | <b>37.155</b>                                 | <b>3.696</b> |
| b. | <b>ITALIA NORD-OCCIDENTALE</b> | <b>119.764</b>         | <b>14.291</b> | <b>1,09</b>                          | <b>9.515</b>                                  | <b>596</b>   |
|    | Piemonte                       | 32.779                 | 2.794         | 1,07                                 | 2.645   | 124          |
|    | Valle d'Aosta                  | 1.051                  | 101           | 1,03                                 | 110   | 8            |
|    | Liguria                        | 15.429                 | 1.602         | 1,07                                 | 1.028   | 67           |
|    | Lombardia                      | 70.505                 | 9.794         | 1,11                                 | 5.732   | 399          |
| c. | <b>ITALIA NORD-ORIENTALE</b>   | <b>73.922</b>          | <b>8.098</b>  | <b>1,08</b>                          | <b>4.572</b>                                  | <b>376</b>   |
|    | Trentino-Alto Adige            | 3.844                  | 451           | 1,18                                 | 360   | 29           |
|    | Veneto                         | 29.092                 | 3.644         | 1,08                                 | 1.623   | 191          |
|    | Friuli-Venezia Giulia          | 9.522                  | 774           | 1,11                                 | 525   | 26           |
|    | Emilia-Romagna                 | 31.464                 | 3.228         | 1,07                                 | 2.064   | 130          |
| d. | <b>ITALIA CENTRALE</b>         | <b>139.130</b>         | <b>20.961</b> | <b>1,15</b>                          | <b>7.208</b>                                  | <b>1.272</b> |
|    | Marche                         | 14.337                 | 1.327         | 1,06                                 | 590   | 47           |
|    | Toscana                        | 42.685                 | 3.533         | 1,06                                 | 2.363   | 141          |
|    | Umbria                         | 7.396                  | 777           | 1,05                                 | 361   | 23           |
|    | Lazio                          | 74.712                 | 15.325        | 1,19                                 | 3.894   | 1.060        |
| e. | <b>ITALIA MERIDIONALE</b>      | <b>151.822</b>         | <b>17.274</b> | <b>1,11</b>                          | <b>9.120</b>                                  | <b>965</b>   |
|    | Abruzzo                        | 15.918                 | 1.665         | 1,06                                 | 1.090   | 61           |
|    | Molise                         | 3.068                  | 359           | 1,03                                 | 121   | 6            |
|    | Campania                       | 49.143                 | 6.042         | 1,18                                 | 3.478   | 659          |
|    | Puglia                         | 48.192                 | 5.875         | 1,09                                 | 2.838   | 166          |
|    | Basilicata                     | 8.848                  | 979           | 1,05                                 | 421   | 17           |
|    | Calabria                       | 26.653                 | 2.354         | 1,07                                 | 1.172   | 56           |
| f. | <b>ITALIA INSULARE</b>         | <b>108.049</b>         | <b>11.527</b> | <b>1,04</b>                          | <b>6.740</b>                                  | <b>486</b>   |
|    | Sicilia                        | 89.442                 | 9.750         | 1,03                                 | 5.009   | 351          |
|    | Sardegna                       | 18.607                 | 1.777         | 1,07                                 | 1.731   | 135          |

€

Note:

## Distribuzione per comparti di attività economica della clientela

TDB30270

Banche

Fonte: Centrale dei rischi  
 Numeri in unità  
 Consistenze e flussi in miliardi di lire  
 Valori percentuali

| Dicembre 1998 |                               | Sofferenze rettificate |         | Sofferenze rettificate |        | Nuove sofferenze rettificate nel trimestre |         |
|---------------|-------------------------------|------------------------|---------|------------------------|--------|--|---------|
|               |                               | Numero affidati        | Importo | Sofferenze             |        | Numero affidati                            | Importo |
|               |                               |                        |         |                        |        |  |         |
| a.            | TOTALE                        | 592.687                | 139.706 | 1,10                   | 37.155 | 7.156                                      |         |
|               | Amministrazioni pubbliche     | 48                     | 29      | 1,22                   | 5      | 2  |         |
|               | Società finanziarie           | 1.312                  | 5.714   | 1,41                   | 33     | 33   |         |
|               | Società non finanziarie       | 116.981                | 84.034  | 1,13                   | 5.329  | 5.520                                      |         |
|               | di cui: industria             | 32.989                 | 23.098  | 1,12                   | 1.310  | 1.361                                      |         |
|               | edilizia                      | 18.324                 | 23.584  | 1,12                   | 830    | 858  |         |
|               | servizi                       | 62.719                 | 34.047  | 1,16                   | 3.082  | 3.226                                      |         |
|               | Famiglie produttrici          | 99.753                 | 18.683  | 1,04                   | 4.375  | 507  |         |
|               | Famiglie consumatrici e altri | 344.758                | 25.733  | 1,02                   | 25.601 | 929  |         |

Note:

## Distribuzione per comparti di attività economica della clientela

TDB30270

Banche

Fonte: Centrale dei rischi  
 Numeri in unità  
 Consistenze e flussi in milioni di euro  
 Valori percentuali

## Dicembre 1998

|    |                               | Sofferenze rettificate |               | Sofferenze rettificate<br>Sofferenze | Nuove sofferenze rettificate<br>nel trimestre |              |
|----|-------------------------------|------------------------|---------------|--------------------------------------|---|--------------|
|    |                               | Numero<br>affidati     | Importo       |                                      | Numero<br>affidati                            | Importo      |
| a. | <b>TOTALE</b>                 | <b>592.687</b>         | <b>72.152</b> | <b>1,10</b>                          | <b>37.155</b>                                 | <b>3.696</b> |
|    | Amministrazioni pubbliche     | 48                     | 15            | 1,22                                 | 5   | 1            |
|    | Società finanziarie           | 1.312                  | 2.951         | 1,41                                 | 33  | 17           |
|    | Società non finanziarie       | 116.981                | 43.400        | 1,13                                 | 5.329   | 2.851        |
|    | <i>di cui:</i> industria      | 32.989                 | 11.929        | 1,12                                 | 1.310   | 703          |
|    | edilizia                      | 18.324                 | 12.180        | 1,12                                 | 830   | 443          |
|    | servizi                       | 62.719                 | 17.584        | 1,16                                 | 3.082   | 1.666        |
|    | Famiglie produttrici          | 99.753                 | 9.649         | 1,04                                 | 4.375   | 262          |
|    | Famiglie consumatrici e altri | 344.758                | 13.290        | 1,02                                 | 25.601  | 480          |

€

Note:

## Distribuzione per grandi raggruppamenti di banche

TDB30254

Banche

Fonte: segnalazioni di vigilanza  
Consistenze in miliardi di lire  
Valori percentuali

## Dicembre 1998

|   | Partite<br>anomale | di cui:        |               | Partite anomale<br>Impieghi x100 |
|---|--------------------|----------------|---------------|----------------------------------|
|   |                    | Sofferenze     | Incagli       |                                  |
| <b>a. INTERO SISTEMA</b>                    | <b>166.368</b>     | <b>123.474</b> | <b>42.894</b> | <b>11,58</b>                     |
| Banche con raccolta a breve termine         | 145.161            | 107.922        | 37.238        | 11,52                            |
| Banche con raccolta a medio e lungo termine | 21.207             | 15.551         | 5.656         | 12,03                            |
| Banche maggiori e grandi                    | 95.699             | 72.706         | 22.993        | 11,49                            |
| Banche medie                                | 33.314             | 23.304         | 10.010        | 12,26                            |
| Banche piccole e minori                     | 37.354             | 27.464         | 9.890         | 11,28                            |
| Banche con sede nel Centro-Nord             | 129.304            | 92.675         | 36.629        | 9,98                             |
| Banche con sede nel Mezzogiorno             | 37.063             | 30.798         | 6.265         | 26,29                            |

Note:

## Distribuzione per grandi raggruppamenti di banche

TDB30254

Banche

Fonte: segnalazioni di vigilanza  
Consistenze in milioni di euro  
Valori percentuali

Dicembre 1998

|   | Partite<br>anomale | di cui:       |               | Partite anomale<br>Impieghi x100 |
|---|--------------------|---------------|---------------|----------------------------------|
|   |                    | Sofferenze    | Incagli       |                                  |
| <b>a. INTERO SISTEMA</b>                    | <b>85.922</b>      | <b>63.769</b> | <b>22.153</b> | <b>11,58</b>                     |
| Banche con raccolta a breve termine         | 74.969             | 55.737        | 19.232        | 11,52                            |
| Banche con raccolta a medio e lungo termine | 10.953             | 8.032         | 2.921         | 12,03                            |
| Banche maggiori e grandi                    | 49.425             | 37.550        | 11.875        | 11,49                            |
| Banche medie                                | 17.205             | 12.035        | 5.170         | 12,26                            |
| Banche piccole e minori                     | 19.292             | 14.184        | 5.108         | 11,28                            |
| Banche con sede nel Centro-Nord             | 66.780             | 47.863        | 18.917        | 9,98                             |
| Banche con sede nel Mezzogiorno             | 19.142             | 15.906        | 3.236         | 26,29                            |

€

Note:

## Distribuzione per localizzazione della clientela (regioni)

TDB30256

Banche

Fonte: segnalazioni di vigilanza  
Consistenze in miliardi di lire  
Valori percentuali

| Dicembre 1998 |                         | di cui:            |            |         | Partite anomale<br>Impieghi x100 |
|---------------|-------------------------|--------------------|------------|---------|----------------------------------|
|               |                         | Partite<br>anomale | Sofferenze | Incagli |                                  |
| a.            | TOTALE                  | 166.368            | 123.474    | 42.894  | 11,58                            |
| b.            | ITALIA NORD-OCCIDENTALE | 34.992             | 24.823     | 10.169  | 6,76                             |
|               | Piemonte                | 6.811              | 4.803      | 2.009   | 5,89                             |
|               | Valle d'Aosta           | 253                | 186        | 67      | 9,53                             |
|               | Liguria                 | 3.860              | 2.864      | 996     | 13,24                            |
|               | Lombardia               | 24.068             | 16.971     | 7.097   | 6,50                             |
| c.            | ITALIA NORD-ORIENTALE   | 21.012             | 14.263     | 6.749   | 6,93                             |
|               | Trentino-Alto Adige     | 2.104              | 726        | 1.378   | 7,36                             |
|               | Veneto                  | 9.033              | 6.383      | 2.650   | 7,69                             |
|               | Friuli-Venezia Giulia   | 1.682              | 1.311      | 370     | 5,93                             |
|               | Emilia-Romagna          | 8.193              | 5.842      | 2.351   | 6,36                             |
| d.            | ITALIA CENTRALE         | 49.149             | 35.142     | 14.007  | 12,77                            |
|               | Marche                  | 3.181              | 2.414      | 767     | 10,12                            |
|               | Toscana                 | 9.366              | 6.611      | 2.755   | 10,37                            |
|               | Umbria                  | 1.995              | 1.414      | 581     | 11,53                            |
|               | Lazio                   | 34.607             | 24.703     | 9.904   | 14,09                            |
| e.            | ITALIA MERIDIONALE      | 35.907             | 27.728     | 8.180   | 23,47                            |
|               | Abruzzo                 | 3.627              | 2.846      | 782     | 18,73                            |
|               | Molise                  | 722                | 624        | 98      | 20,21                            |
|               | Campania                | 12.369             | 9.138      | 3.231   | 20,00                            |
|               | Puglia                  | 11.870             | 9.223      | 2.647   | 26,90                            |
|               | Basilicata              | 2.009              | 1.763      | 246     | 26,45                            |
|               | Calabria                | 5.310              | 4.134      | 1.175   | 32,22                            |
| f.            | ITALIA INSULARE         | 25.307             | 21.517     | 3.789   | 32,64                            |
|               | Sicilia                 | 20.797             | 18.293     | 2.504   | 37,47                            |
|               | Sardegna                | 4.510              | 3.225      | 1.285   | 20,47                            |

Note:



## Distribuzione per localizzazione della clientela (regioni)

TDB30256

Banche

Fonte: segnalazioni di vigilanza  
Consistenze in milioni di euro  
Valori percentuali

## Dicembre 1998

|                                   | Partite<br>anomale | di cui:       |               | Partite anomale<br>Impieghi x100 |
|-----------------------------------|--------------------|---------------|---------------|----------------------------------|
|                                   |                    | Sofferenze    | Incagli       |                                  |
| <b>a. TOTALE</b>                  | <b>85.922</b>      | <b>63.769</b> | <b>22.153</b> | <b>11,58</b>                     |
| <b>b. ITALIA NORD-OCCIDENTALE</b> | <b>18.072</b>      | <b>12.820</b> | <b>5.252</b>  | <b>6,76</b>                      |
| Piemonte                          | 3.518              | 2.480         | 1.037         | 5,89                             |
| Valle d'Aosta                     | 131                | 96            | 35            | 9,53                             |
| Liguria                           | 1.994              | 1.479         | 514           | 13,24                            |
| Lombardia                         | 12.430             | 8.765         | 3.665         | 6,50                             |
| <b>c. ITALIA NORD-ORIENTALE</b>   | <b>10.852</b>      | <b>7.366</b>  | <b>3.485</b>  | <b>6,93</b>                      |
| Trentino-Alto Adige               | 1.087              | 375           | 712           | 7,36                             |
| Veneto                            | 4.665              | 3.297         | 1.368         | 7,69                             |
| Friuli-Venezia Giulia             | 868                | 677           | 191           | 5,93                             |
| Emilia-Romagna                    | 4.232              | 3.017         | 1.214         | 6,36                             |
| <b>d. ITALIA CENTRALE</b>         | <b>25.383</b>      | <b>18.149</b> | <b>7.234</b>  | <b>12,77</b>                     |
| Marche                            | 1.643              | 1.247         | 396           | 10,12                            |
| Toscana                           | 4.837              | 3.414         | 1.423         | 10,37                            |
| Umbria                            | 1.030              | 730           | 300           | 11,53                            |
| Lazio                             | 17.873             | 12.758        | 5.115         | 14,09                            |
| <b>e. ITALIA MERIDIONALE</b>      | <b>18.545</b>      | <b>14.320</b> | <b>4.224</b>  | <b>23,47</b>                     |
| Abruzzo                           | 1.873              | 1.470         | 404           | 18,73                            |
| Molise                            | 373                | 322           | 51            | 20,21                            |
| Campania                          | 6.388              | 4.720         | 1.669         | 20,00                            |
| Puglia                            | 6.130              | 4.763         | 1.367         | 26,90                            |
| Basilicata                        | 1.038              | 911           | 127           | 26,45                            |
| Calabria                          | 2.742              | 2.135         | 607           | 32,22                            |
| <b>f. ITALIA INSULARE</b>         | <b>13.070</b>      | <b>11.113</b> | <b>1.957</b>  | <b>32,64</b>                     |
| Sicilia                           | 10.741             | 9.447         | 1.293         | 37,47                            |
| Sardegna                          | 2.329              | 1.665         | 664           | 20,47                            |

€

Note:

## Distribuzione per comparti di attività economica della clientela

TDB30258

Banche

Fonte: segnalazioni di vigilanza  
Consistenze in miliardi di lire  
Valori percentuali

| Dicembre 1998 |                               | Partite<br>anomale | di cui:    |         | Partite anomale<br>Impieghi x100 |
|---------------|-------------------------------|--------------------|------------|---------|----------------------------------|
|               |                               |                    | Sofferenze | Incagli |                                  |
| a.            | TOTALE                        | 166.368            | 123.474    | 42.894  | 11,58                            |
|               | Amministrazioni Pubbliche     | 281                | 46         | 235     | 0,24                             |
|               | Società finanziarie           | 5.429              | 4.061      | 1.369   | 3,03                             |
|               | Società non finanziarie       | 100.566            | 71.451     | 29.115  | 12,99                            |
|               | di cui: industria             | 26.098             | 19.195     | 6.902   | 7,55                             |
|               | edilizia                      | 29.875             | 20.720     | 9.154   | 28,42                            |
|               | servizi                       | 39.884             | 27.659     | 12.225  | 13,11                            |
|               | Famiglie produttrici          | 25.806             | 20.756     | 5.050   | 24,23                            |
|               | Famiglie consumatrici e altri | 34.285             | 27.160     | 7.125   | 13,14                            |

Note:

## Distribuzione per comparti di attività economica della clientela

TDB30258

Banche

Fonte: segnalazioni di vigilanza  
Consistenze in milioni di euro  
Valori percentuali

Dicembre 1998

|                               | Partite<br>anomale | di cui:       |               | Partite anomale<br>Impieghi x100 |
|-------------------------------|--------------------|---------------|---------------|----------------------------------|
|                               |                    | Sofferenze    | Incagli       |                                  |
| <b>a. TOTALE</b>              | <b>85.922</b>      | <b>63.769</b> | <b>22.153</b> | <b>11,58</b>                     |
| Amministrazioni Pubbliche     | 145                | 24            | 121           | 0,24                             |
| Società finanziarie           | 2.804              | 2.097         | 707           | 3,03                             |
| Società non finanziarie       | 51.938             | 36.901        | 15.037        | 12,99                            |
| di cui: industria             | 13.478             | 9.914         | 3.565         | 7,55                             |
| edilizia                      | 15.429             | 10.701        | 4.728         | 28,42                            |
| servizi                       | 20.598             | 14.285        | 6.314         | 13,11                            |
| Famiglie produttrici          | 13.328             | 10.720        | 2.608         | 24,23                            |
| Famiglie consumatrici e altri | 17.707             | 14.027        | 3.680         | 13,14                            |

€

Note:



## **Informazioni sugli intermediari non bancari**

## Distribuzione per attività autorizzate

TDB40210

Società di intermediazione mobiliare

Fonte: archivi anagrafici degli intermediari  
Numeri in unità

Dicembre 1998

Società autorizzate

Società operative

## a. ATTIVITÀ DI INTERMEDIAZIONE MOBILIARE

|                                |     |     |
|--------------------------------|-----|-----|
| Negoziante in conto proprio    | 70  | 67  |
| Negoziante in conto terzi      | 71  | 67  |
| Collocamento con garanzia      | 37  | 37  |
| Collocamento senza garanzia    | 110 | 104 |
| Gestioni mobiliari individuali | 106 | 97  |
| Raccolta di ordini             | 79  | 75  |

## b. NUMERO DELLE SIM

191

185

## Note:

Sono incluse tra le Società di intermediazione mobiliare (Sim) anche le Società fiduciarie operanti nel comparto della gestione di patrimoni. Il totale delle attività autorizzate è maggiore del numero delle Sim poiché ogni società è di norma autorizzata all'esercizio di più di un'attività.

## Distribuzione per specializzazione operativa

TDB40220

Organismi di investimento collettivo del risparmio

Fonte: archivi anagrafici degli intermediari  
Numeri in unità

Dicembre 1998

|  | Autorizzati | Operativi  |
|--|-------------|------------|
| <b>a. TOTALE FONDI COMUNI MOBILIARI</b>                  | <b>923</b>  | <b>705</b> |
| Azionari   | 439         | 323        |
| di cui: con vocazione estera                             | 326         | 231        |
| Bilanciati   | 67          | 54         |
| di cui: con vocazione estera                             | 29          | 20         |
| Obbligazionari   | 417         | 328        |
| di cui: con vocazione estera                             | 202         | 139        |
| <b>b. TOTALE COMPARTI DI SICAV</b>                       | <b>4</b>    | <b>4</b>   |
| Azionari   | 2           | 2          |
| di cui: con vocazione estera                             | 1           | 1          |
| Bilanciati   | -           | -          |
| di cui: con vocazione estera                             | -           | -          |
| Obbligazionari   | 2           | 2          |
| di cui: con vocazione estera                             | 2           | 2          |
| <b>c. NUMERO DELLE SOCIETÀ DI GESTIONE DEL RISPARMIO</b> | <b>61</b>   | <b>59</b>  |
| <b>d. NUMERO DELLE SICAV</b>                             | <b>1</b>    | <b>1</b>   |

**Note:**

Sono indicate solo le società di gestione del risparmio che abbiano istituito fondi comuni mobiliari aperti. Il numero dei fondi è comprensivo degli eventuali comparti degli stessi.

## Distribuzione per attività prevalente esercitata

TDB40230

Intermediari finanziari di cui all'art. 107 T.U.

Fonte: archivi anagrafici degli intermediari  
Numeri in unità

|           |   | 1998 set.  | 1998 dic.  |
|-----------|---|------------|------------|
| <b>a.</b> | <b>NUMERO DEGLI INTERMEDIARI FINANZIARI</b> | <b>211</b> | <b>206</b> |
|           | Leasing                                     | 82         | 80         |
|           | Factoring                                   | 46         | 46         |
|           | Credito al consumo                          | 17         | 17         |
|           | Altre forme tecniche di finanziamento       | 33         | 30         |
|           | Assunzione di partecipazioni                | 10         | 10         |
|           | Emissione e/o gestione di carte di credito  | 9          | 9          |
|           | Intermediazione in cambi e altre attività   | 14         | 14         |

**Note:**

Nel gruppo delle società che svolgono "Intermediazione in cambi e altre attività" sono incluse convenzionalmente anche quelle non operative alla data di riferimento.



TDB40240

Società di intermediazione mobiliare

Fonte: segnalazioni di vigilanza  
Consistenze in miliardi di lire

|  | 1998 set.     | 1998 dic.     |
|--|---------------|---------------|
| <b>a. ATTIVO</b>                                   |               |               |
| Cassa e disponibilità                              | 2             | 4             |
| Crediti verso istituzioni creditizie e finanziarie | 16.309        | 20.586        |
| Crediti verso clientela                            | 165           | 347           |
| Obbligazioni e altri titoli di debito              | 11.130        | 6.204         |
| Azioni, quote e altri titoli di capitale           | 503           | 731           |
| Opzioni e altri valori assimilati                  | 711           | 838           |
| Partecipazioni                                     | 169           | 188           |
| Attivo immobilizzato                               | 351           | 311           |
| Voci residuali dell'attivo                         | 2.338         | 4.368         |
| <b>TOTALE</b>                                      | <b>31.678</b> | <b>33.577</b> |
| <b>b. PASSIVO</b>                                  |               |               |
| Debiti verso istituzioni creditizie e finanziarie  | 20.761        | 22.245        |
| Debiti verso clientela                             | 794           | 419           |
| Debiti rappresentati da titoli                     | 1             | -             |
| Opzioni e altri valori assimilati emessi           | 797           | 941           |
| Trattamento di fine rapporto di lavoro subordinato | 94            | 100           |
| Fondi rischi                                       | 478           | 1.040         |
| Passività subordinate                              | 188           | 188           |
| Capitale, riserve e sovrapprezzi di emissione      | 2.560         | 2.550         |
| Voci residuali del passivo                         | 6.006         | 6.095         |
| <b>TOTALE</b>                                      | <b>31.678</b> | <b>33.577</b> |

**Note:**

I dati sono comprensivi delle operazioni con clientela non residente.

TDB40240

Società di intermediazione mobiliare

Fonte: segnalazioni di vigilanza  
Consistenze in milioni di euro

|  | 1998 set.     | 1998 dic.     |
|--|---------------|---------------|
| <b>a. ATTIVO</b>                                   |               |               |
| Cassa e disponibilità                              | 1             | 2             |
| Crediti verso istituzioni creditizie e finanziarie | 8.423         | 10.632        |
| Crediti verso clientela                            | 85            | 179           |
| Obbligazioni e altri titoli di debito              | 5.748         | 3.204         |
| Azioni, quote e altri titoli di capitale           | 260           | 378           |
| Opzioni e altri valori assimilati                  | 367           | 433           |
| Partecipazioni                                     | 87            | 97            |
| Attivo immobilizzato                               | 181           | 161           |
| Voci residuali dell'attivo                         | 1.207         | 2.256         |
| <b>TOTALE</b>                                      | <b>16.360</b> | <b>17.341</b> |
| <b>b. PASSIVO</b>                                  |               |               |
| Debiti verso istituzioni creditizie e finanziarie  | 10.722        | 11.488        |
| Debiti verso clientela                             | 410           | 216           |
| Debiti rappresentati da titoli                     | 1             | -             |
| Opzioni e altri valori assimilati emessi           | 412           | 486           |
| Trattamento di fine rapporto di lavoro subordinato | 49            | 52            |
| Fondi rischi                                       | 247           | 537           |
| Passività subordinate                              | 97            | 97            |
| Capitale, riserve e sovrapprezzi di emissione      | 1.322         | 1.317         |
| Voci residuali del passivo                         | 3.102         | 3.148         |
| <b>TOTALE</b>                                      | <b>16.360</b> | <b>17.341</b> |

€

**Note:**

I dati sono comprensivi delle operazioni con clientela non residente.

TDB40250

Intermediari finanziari di cui all'art. 107 T.U.

Fonte: segnalazioni di vigilanza  
Consistenze in miliardi di lire

|  | 1998 set.      | 1998 dic.      |
|--|----------------|----------------|
| <b>a. ATTIVO</b>   |                |                |
| Cassa e altre disponibilità                              | 45             | 50             |
| Depositi e c/c attivi con banche                         | 1.821          | 3.760          |
| Crediti verso clientela                                  | 107.048        | 119.381        |
| Sofferenze   | 2.082          | 2.027          |
| Titoli di proprietà                                      | 4.694          | 4.812          |
| Partecipazioni   | 1.962          | 2.430          |
| <i>di cui:</i> detenute per attività di merchant banking | 508            | 1.095          |
| Immobilizzazioni materiali e immateriali                 | 5.398          | 5.746          |
| Voci residuali dell'attivo                               | 6.515          | 7.933          |
| <b>TOTALE</b>  | <b>129.565</b> | <b>146.140</b> |
| <b>b. PASSIVO</b>  |                |                |
| Conti correnti passivi con banche                        | 29.616         | 36.300         |
| Finanziamenti passivi                                    | 67.496         | 75.539         |
| Titoli emessi  | 7.219          | 5.028          |
| Fondi per rischi ed oneri e fondo T.F.R.                 | 1.389          | 1.458          |
| Fondo rischi su crediti                                  | 723            | 750            |
| Fondi per rischi finanziari generali                     | 246            | 245            |
| Prestiti subordinati                                     | 647            | 731            |
| Capitale e riserve                                       | 9.171          | 11.554         |
| Voci residuali del passivo                               | 13.058         | 14.534         |
| <b>TOTALE</b>  | <b>129.565</b> | <b>146.140</b> |
| <b>c. ATTIVITÀ FUORI BILANCIO</b>                        |                |                |
| Crediti di firma   | 2.864          | 2.963          |
| Contratti derivati                                       | 24.303         | 24.523         |

**Note:**

I dati sono comprensivi delle operazioni con clientela non residente.

TDB40250

Intermediari finanziari di cui all'art. 107 T.U.

Fonte: segnalazioni di vigilanza  
Consistenze in milioni di euro

|  | 1998 set.     | 1998 dic.     |
|--|---------------|---------------|
| <b>a. ATTIVO</b>   |               |               |
| Cassa e altre disponibilità                              | 23            | 26            |
| Depositi e c/c attivi con banche                         | 940           | 1.942         |
| Crediti verso clientela                                  | 55.286        | 61.655        |
| Sofferenze   | 1.075         | 1.047         |
| Titoli di proprietà                                      | 2.424         | 2.485         |
| Partecipazioni   | 1.013         | 1.255         |
| <i>di cui: detenute per attività di merchant banking</i> | <i>262</i>    | <i>565</i>    |
| Immobilizzazioni materiali e immateriali                 | 2.788         | 2.968         |
| Voci residuali dell'attivo                               | 3.365         | 4.097         |
| <b>TOTALE</b>  | <b>66.915</b> | <b>75.475</b> |
| <b>b. PASSIVO</b>  |               |               |
| Conti correnti passivi con banche                        | 15.295        | 18.747        |
| Finanziamenti passivi                                    | 34.859        | 39.012        |
| Titoli emessi  | 3.728         | 2.597         |
| Fondi per rischi ed oneri e fondo T.F.R.                 | 717           | 753           |
| Fondo rischi su crediti                                  | 373           | 387           |
| Fondi per rischi finanziari generali                     | 127           | 127           |
| Prestiti subordinati                                     | 334           | 378           |
| Capitale e riserve                                       | 4.736         | 5.967         |
| Voci residuali del passivo                               | 6.744         | 7.506         |
| <b>TOTALE</b>  | <b>66.915</b> | <b>75.475</b> |
| <b>c. ATTIVITÀ FUORI BILANCIO</b>                        |               |               |
| Crediti di firma   | 1.479         | 1.530         |
| Contratti derivati                                       | 12.552        | 12.665        |

**Note:**

I dati sono comprensivi delle operazioni con clientela non residente.



## **Informazioni sull'intermediazione creditizia**

**D.1.5.1****IMPIEGHI****Distribuzione per localizzazione (regioni) e comparti di attività economica della clientela**

TDB10231

Fonte: segnalazioni di vigilanza  
Consistenze in miliardi di lire

| <b>Dicembre 1998</b> |                                | <b>Totale</b>    | <b>Amministrazioni pubbliche</b> | <b>Società finanziarie</b> |
|----------------------|--------------------------------|------------------|----------------------------------|----------------------------|
| <b>a.</b>            | <b>TOTALE</b>                  | <b>1.436.146</b> | <b>115.326</b>                   | <b>178.925</b>             |
| <b>b.</b>            | <b>ITALIA NORD-OCCIDENTALE</b> | <b>517.662</b>   | <b>11.402</b>                    | <b>104.293</b>             |
|                      | Piemonte                       | 115.601          | 2.594                            | 14.869                     |
|                      | Valle d'Aosta                  | 2.655            | 83                               | 172                        |
|                      | Liguria                        | 29.146           | 2.079                            | 1.464                      |
|                      | Lombardia                      | 370.260          | 6.646                            | 87.788                     |
| <b>c.</b>            | <b>ITALIA NORD-ORIENTALE</b>   | <b>303.195</b>   | <b>10.120</b>                    | <b>18.794</b>              |
|                      | Trentino-Alto Adige            | 28.574           | 657                              | 1.541                      |
|                      | Veneto                         | 117.509          | 3.039                            | 5.206                      |
|                      | Friuli-Venezia Giulia          | 28.347           | 1.432                            | 2.731                      |
|                      | Emilia-Romagna                 | 128.765          | 4.991                            | 9.316                      |
| <b>d.</b>            | <b>ITALIA CENTRALE</b>         | <b>384.747</b>   | <b>84.381</b>                    | <b>41.776</b>              |
|                      | Marche                         | 31.425           | 2.007                            | 1.137                      |
|                      | Toscana                        | 90.325           | 3.983                            | 9.899                      |
|                      | Umbria                         | 17.298           | 1.251                            | 286                        |
|                      | Lazio                          | 245.698          | 77.141                           | 30.454                     |
| <b>e.</b>            | <b>ITALIA MERIDIONALE</b>      | <b>152.999</b>   | <b>7.301</b>                     | <b>12.668</b>              |
|                      | Abruzzo                        | 19.363           | 526                              | 200                        |
|                      | Molise                         | 3.573            | 233                              | 72                         |
|                      | Campania                       | 61.860           | 1.989                            | 10.869                     |
|                      | Puglia                         | 44.129           | 2.970                            | 1.310                      |
|                      | Basilicata                     | 7.596            | 552                              | 76                         |
|                      | Calabria                       | 16.477           | 1.032                            | 141                        |
| <b>f.</b>            | <b>ITALIA INSULARE</b>         | <b>77.538</b>    | <b>2.122</b>                     | <b>1.394</b>               |
|                      | Sicilia                        | 55.510           | 1.586                            | 514                        |
|                      | Sardegna                       | 22.028           | 536                              | 880                        |

Note:

**Banche**

| Società<br>non finanziarie | <i>di cui:</i> |                |                | Famiglie<br>produttrici | Famiglie<br>consumatrici<br>e altri |
|----------------------------|----------------|----------------|----------------|-------------------------|-------------------------------------|
|                            | industria      | edilizia       | servizi        |                         |                                     |
| <b>774.503</b>             | <b>345.898</b> | <b>105.136</b> | <b>304.268</b> | <b>106.488</b>          | <b>260.877</b>                      |
| <b>296.977</b>             | <b>143.856</b> | <b>29.806</b>  | <b>119.866</b> | <b>27.427</b>           | <b>77.544</b>                       |
| 70.606                     | 33.128         | 6.437          | 30.164         | 7.739                   | 19.793                              |
| 1.583                      | 432            | 330            | 811            | 359                     | 460                                 |
| 15.517                     | 4.224          | 2.673          | 8.471          | 2.680                   | 7.407                               |
| 209.272                    | 106.071        | 20.366         | 80.421         | 16.650                  | 49.885                              |
| <b>194.396</b>             | <b>96.484</b>  | <b>19.088</b>  | <b>72.701</b>  | <b>26.732</b>           | <b>53.150</b>                       |
| 16.586                     | 4.652          | 2.481          | 8.821          | 3.556                   | 6.234                               |
| 77.684                     | 40.702         | 6.599          | 27.953         | 11.046                  | 20.534                              |
| 15.820                     | 8.910          | 1.226          | 5.143          | 2.291                   | 6.074                               |
| 84.307                     | 42.220         | 8.782          | 30.785         | 9.840                   | 20.308                              |
| <b>173.423</b>             | <b>68.388</b>  | <b>31.398</b>  | <b>69.130</b>  | <b>20.296</b>           | <b>64.871</b>                       |
| 18.306                     | 10.503         | 2.175          | 5.138          | 3.721                   | 6.253                               |
| 49.283                     | 22.951         | 5.567          | 19.222         | 7.841                   | 19.320                              |
| 10.081                     | 4.277          | 1.690          | 3.730          | 1.871                   | 3.810                               |
| 95.753                     | 30.657         | 21.967         | 41.039         | 6.864                   | 35.488                              |
| <b>73.592</b>              | <b>26.675</b>  | <b>15.811</b>  | <b>27.728</b>  | <b>19.957</b>           | <b>39.481</b>                       |
| 12.042                     | 6.256          | 1.985          | 3.308          | 2.375                   | 4.220                               |
| 1.815                      | 920            | 296            | 473            | 503                     | 949                                 |
| 29.705                     | 10.288         | 6.121          | 12.601         | 5.116                   | 14.182                              |
| 19.767                     | 5.718          | 5.289          | 7.290          | 7.078                   | 13.005                              |
| 3.997                      | 2.106          | 707            | 931            | 1.277                   | 1.694                               |
| 6.266                      | 1.387          | 1.413          | 3.125          | 3.608                   | 5.431                               |
| <b>36.115</b>              | <b>10.495</b>  | <b>9.033</b>   | <b>14.843</b>  | <b>12.076</b>           | <b>25.831</b>                       |
| 25.153                     | 6.603          | 6.395          | 10.788         | 8.668                   | 19.589                              |
| 10.963                     | 3.892          | 2.637          | 4.056          | 3.408                   | 6.241                               |



**D.1.5.1****IMPIEGHI****Distribuzione per localizzazione (regioni) e comparti di attività economica della clientela**

TDB10231

Fonte: segnalazioni di vigilanza  
Consistenze in milioni di euro**Dicembre 1998****Totale**Amministrazioni  
pubblicheSocietà  
finanziarie

|                                   |                |               |               |
|-----------------------------------|----------------|---------------|---------------|
| <b>a. TOTALE</b>                  | <b>741.708</b> | <b>59.561</b> | <b>92.407</b> |
| <b>b. ITALIA NORD-OCCIDENTALE</b> | <b>267.350</b> | <b>5.889</b>  | <b>53.863</b> |
| Piemonte                          | 59.703         | 1.340         | 7.679         |
| Valle d'Aosta                     | 1.371          | 43            | 89            |
| Liguria                           | 15.053         | 1.074         | 756           |
| Lombardia                         | 191.223        | 3.432         | 45.339        |
| <b>c. ITALIA NORD-ORIENTALE</b>   | <b>156.587</b> | <b>5.226</b>  | <b>9.706</b>  |
| Trentino-Alto Adige               | 14.757         | 339           | 796           |
| Veneto                            | 60.688         | 1.570         | 2.689         |
| Friuli-Venezia Giulia             | 14.640         | 740           | 1.410         |
| Emilia-Romagna                    | 66.502         | 2.578         | 4.811         |
| <b>d. ITALIA CENTRALE</b>         | <b>198.705</b> | <b>43.579</b> | <b>21.575</b> |
| Marche                            | 16.229         | 1.036         | 587           |
| Toscana                           | 46.649         | 2.057         | 5.112         |
| Umbria                            | 8.934          | 646           | 148           |
| Lazio                             | 126.893        | 39.840        | 15.728        |
| <b>e. ITALIA MERIDIONALE</b>      | <b>79.017</b>  | <b>3.771</b>  | <b>6.542</b>  |
| Abruzzo                           | 10.000         | 271           | 103           |
| Molise                            | 1.845          | 120           | 37            |
| Campania                          | 31.948         | 1.027         | 5.613         |
| Puglia                            | 22.791         | 1.534         | 677           |
| Basilicata                        | 3.923          | 285           | 39            |
| Calabria                          | 8.510          | 533           | 73            |
| <b>f. ITALIA INSULARE</b>         | <b>40.045</b>  | <b>1.096</b>  | <b>720</b>    |
| Sicilia                           | 28.668         | 819           | 265           |
| Sardegna                          | 11.377         | 277           | 455           |

**Note:**

## Banche

| Società<br>non finanziarie | di cui:        |               |                | Famiglie<br>produttrici | Famiglie<br>consumatrici<br>e altri |
|----------------------------|----------------|---------------|----------------|-------------------------|-------------------------------------|
|                            | industria      | edilizia      | servizi        |                         |                                     |
| <b>399.998</b>             | <b>178.642</b> | <b>54.298</b> | <b>157.141</b> | <b>54.996</b>           | <b>134.732</b>                      |
| <b>153.376</b>             | <b>74.295</b>  | <b>15.394</b> | <b>61.906</b>  | <b>14.165</b>           | <b>40.048</b>                       |
| 36.465                     | 17.109         | 3.324         | 15.578         | 3.997                   | 10.222                              |
| 817                        | 223            | 170           | 419            | 185                     | 237                                 |
| 8.014                      | 2.182          | 1.381         | 4.375          | 1.384                   | 3.825                               |
| 108.080                    | 54.781         | 10.518        | 41.534         | 8.599                   | 25.764                              |
| <b>100.397</b>             | <b>49.830</b>  | <b>9.858</b>  | <b>37.547</b>  | <b>13.806</b>           | <b>27.450</b>                       |
| 8.566                      | 2.403          | 1.281         | 4.556          | 1.836                   | 3.220                               |
| 40.120                     | 21.021         | 3.408         | 14.436         | 5.705                   | 10.605                              |
| 8.170                      | 4.602          | 633           | 2.656          | 1.183                   | 3.137                               |
| 43.541                     | 21.805         | 4.536         | 15.899         | 5.082                   | 10.488                              |
| <b>89.565</b>              | <b>35.320</b>  | <b>16.216</b> | <b>35.702</b>  | <b>10.482</b>           | <b>33.503</b>                       |
| 9.454                      | 5.424          | 1.123         | 2.653          | 1.922                   | 3.230                               |
| 25.452                     | 11.853         | 2.875         | 9.927          | 4.049                   | 9.978                               |
| 5.207                      | 2.209          | 873           | 1.927          | 966                     | 1.968                               |
| 49.452                     | 15.833         | 11.345        | 21.195         | 3.545                   | 18.328                              |
| <b>38.007</b>              | <b>13.777</b>  | <b>8.165</b>  | <b>14.320</b>  | <b>10.307</b>           | <b>20.390</b>                       |
| 6.219                      | 3.231          | 1.025         | 1.709          | 1.227                   | 2.180                               |
| 937                        | 475            | 153           | 244            | 260                     | 490                                 |
| 15.341                     | 5.313          | 3.161         | 6.508          | 2.642                   | 7.324                               |
| 10.209                     | 2.953          | 2.731         | 3.765          | 3.655                   | 6.717                               |
| 2.064                      | 1.088          | 365           | 481            | 660                     | 875                                 |
| 3.236                      | 716            | 730           | 1.614          | 1.863                   | 2.805                               |
| <b>18.652</b>              | <b>5.420</b>   | <b>4.665</b>  | <b>7.666</b>   | <b>6.237</b>            | <b>13.340</b>                       |
| 12.990                     | 3.410          | 3.303         | 5.571          | 4.477                   | 10.117                              |
| 5.662                      | 2.010          | 1.362         | 2.095          | 1.760                   | 3.223                               |



**D.1.5.2****IMPIEGHI****Distribuzione per localizzazione della clientela (regioni) e grandi raggruppamenti di banche**

TDB10233

Fonte: segnalazioni di vigilanza  
Consistenze in miliardi di lire

| <b>Dicembre 1998</b> |                                | Intero sistema   | Banche<br>con raccolta a<br>breve termine | Banche<br>con raccolta a<br>medio/lungo termine |
|----------------------|--------------------------------|------------------|---|---|
| <b>a.</b>            | <b>TOTALE</b>                  | <b>1.436.146</b> | <b>1.259.782</b>                          | <b>176.364</b>                                  |
| <b>b.</b>            | <b>ITALIA NORD-OCCIDENTALE</b> | <b>517.662</b>   | <b>459.795</b>                            | <b>57.867</b>                                   |
|                      | Piemonte                       | 115.601          | 100.198                                   | 15.403  |
|                      | Valle d'Aosta                  | 2.655            | 2.039                                     | 616   |
|                      | Liguria                        | 29.146           | 27.187                                    | 1.959   |
|                      | Lombardia                      | 370.260          | 330.371                                   | 39.889  |
| <b>c.</b>            | <b>ITALIA NORD-ORIENTALE</b>   | <b>303.195</b>   | <b>273.917</b>                            | <b>29.278</b>                                   |
|                      | Trentino-Alto Adige            | 28.574           | 25.346                                    | 3.227   |
|                      | Veneto                         | 117.509          | 105.405                                   | 12.103  |
|                      | Friuli-Venezia Giulia          | 28.347           | 24.086                                    | 4.261   |
|                      | Emilia-Romagna                 | 128.765          | 119.079                                   | 9.686   |
| <b>d.</b>            | <b>ITALIA CENTRALE</b>         | <b>384.747</b>   | <b>318.036</b>                            | <b>66.710</b>                                   |
|                      | Marche                         | 31.425           | 26.881                                    | 4.544   |
|                      | Toscana                        | 90.325           | 80.678                                    | 9.648   |
|                      | Umbria                         | 17.298           | 14.203                                    | 3.095   |
|                      | Lazio                          | 245.698          | 196.275                                   | 49.424  |
| <b>e.</b>            | <b>ITALIA MERIDIONALE</b>      | <b>152.999</b>   | <b>136.662</b>                            | <b>16.337</b>                                   |
|                      | Abruzzo                        | 19.363           | 16.710                                    | 2.654   |
|                      | Molise                         | 3.573            | 3.030                                     | 543   |
|                      | Campania                       | 61.860           | 55.390                                    | 6.470   |
|                      | Puglia                         | 44.129           | 39.661                                    | 4.468   |
|                      | Basilicata                     | 7.596            | 6.682                                     | 914   |
|                      | Calabria                       | 16.477           | 15.189                                    | 1.288   |
| <b>f.</b>            | <b>ITALIA INSULARE</b>         | <b>77.538</b>    | <b>71.366</b>                             | <b>6.172</b>                                    |
|                      | Sicilia                        | 55.510           | 52.754                                    | 2.755   |
|                      | Sardegna                       | 22.028           | 18.612                                    | 3.416   |

Note:

---



---

**Banche**


---

| Banche<br>maggiori e grandi | Banche<br>medie | Banche<br>piccole e minori | Banche<br>con sede nel<br>Centro-Nord | Banche<br>con sede nel<br>Mezzogiorno |
|-----------------------------|-----------------|----------------------------|---------------------------------------|---------------------------------------|
| <b>833.144</b>              | <b>271.753</b>  | <b>331.249</b>             | <b>1.295.187</b>                      | <b>140.959</b>                        |
| <b>316.657</b>              | <b>108.543</b>  | <b>92.462</b>              | <b>508.311</b>                        | <b>9.350</b>                          |
| 76.288                      | 18.870          | 20.442                     | 113.306                               | 2.294                                 |
| 1.518                       | 636             | 501                        | 2.588                                 | 67                                    |
| 15.003                      | 8.981           | 5.162                      | 28.624                                | 522                                   |
| 223.847                     | 80.055          | 66.357                     | 363.793                               | 6.467                                 |
| <b>125.514</b>              | <b>77.340</b>   | <b>100.341</b>             | <b>300.043</b>                        | <b>3.152</b>                          |
| 3.080                       | 724             | 24.769                     | 28.543                                | 31                                    |
| 46.314                      | 43.295          | 27.900                     | 116.856                               | 653                                   |
| 11.812                      | 4.028           | 12.507                     | 27.818                                | 530                                   |
| 64.307                      | 29.292          | 35.166                     | 126.827                               | 1.938                                 |
| <b>249.347</b>              | <b>55.260</b>   | <b>80.140</b>              | <b>366.954</b>                        | <b>17.793</b>                         |
| 10.443                      | 7.699           | 13.283                     | 30.907                                | 517                                   |
| 44.097                      | 18.317          | 27.911                     | 88.965                                | 1.360                                 |
| 7.180                       | 1.581           | 8.538                      | 16.787                                | 512                                   |
| 187.627                     | 27.664          | 30.408                     | 230.295                               | 15.404                                |
| <b>90.987</b>               | <b>18.143</b>   | <b>43.869</b>              | <b>88.198</b>                         | <b>64.800</b>                         |
| 8.623                       | 1.934           | 8.807                      | 12.544                                | 6.820                                 |
| 2.437                       | 291             | 845                        | 2.806                                 | 767                                   |
| 45.379                      | 5.931           | 10.550                     | 37.721                                | 24.139                                |
| 23.893                      | 4.882           | 15.354                     | 24.505                                | 19.624                                |
| 3.082                       | 856             | 3.658                      | 2.991                                 | 4.605                                 |
| 7.572                       | 4.250           | 4.655                      | 7.631                                 | 8.847                                 |
| <b>50.639</b>               | <b>12.474</b>   | <b>14.425</b>              | <b>31.665</b>                         | <b>45.873</b>                         |
| 41.051                      | 2.244           | 12.214                     | 21.156                                | 34.354                                |
| 9.588                       | 10.230          | 2.211                      | 10.509                                | 11.519                                |

---



---

**D.1.5.2****IMPIEGHI****Distribuzione per localizzazione della clientela (regioni) e grandi raggruppamenti di banche**

TDB10233

Fonte: segnalazioni di vigilanza  
Consistenze in milioni di euro**Dicembre 1998**

Intero sistema

Banche  
con raccolta a  
breve termineBanche  
con raccolta a  
medio/lungo termine

|                                   |                |                |               |
|-----------------------------------|----------------|----------------|---------------|
| <b>a. TOTALE</b>                  | <b>741.708</b> | <b>650.623</b> | <b>91.085</b> |
| <b>b. ITALIA NORD-OCCIDENTALE</b> | <b>267.350</b> | <b>237.464</b> | <b>29.886</b> |
| Piemonte                          | 59.703         | 51.748         | 7.955         |
| Valle d'Aosta                     | 1.371          | 1.053          | 318           |
| Liguria                           | 15.053         | 14.041         | 1.012         |
| Lombardia                         | 191.223        | 170.622        | 20.601        |
| <b>c. ITALIA NORD-ORIENTALE</b>   | <b>156.587</b> | <b>141.466</b> | <b>15.121</b> |
| Trentino-Alto Adige               | 14.757         | 13.090         | 1.667         |
| Veneto                            | 60.688         | 54.437         | 6.251         |
| Friuli-Venezia Giulia             | 14.640         | 12.440         | 2.201         |
| Emilia-Romagna                    | 66.502         | 61.499         | 5.002         |
| <b>d. ITALIA CENTRALE</b>         | <b>198.705</b> | <b>164.252</b> | <b>34.453</b> |
| Marche                            | 16.229         | 13.883         | 2.347         |
| Toscana                           | 46.649         | 41.666         | 4.983         |
| Umbria                            | 8.934          | 7.335          | 1.598         |
| Lazio                             | 126.893        | 101.367        | 25.525        |
| <b>e. ITALIA MERIDIONALE</b>      | <b>79.017</b>  | <b>70.580</b>  | <b>8.437</b>  |
| Abruzzo                           | 10.000         | 8.630          | 1.371         |
| Molise                            | 1.845          | 1.565          | 280           |
| Campania                          | 31.948         | 28.606         | 3.342         |
| Puglia                            | 22.791         | 20.483         | 2.308         |
| Basilicata                        | 3.923          | 3.451          | 472           |
| Calabria                          | 8.510          | 7.845          | 665           |
| <b>f. ITALIA INSULARE</b>         | <b>40.045</b>  | <b>36.858</b>  | <b>3.187</b>  |
| Sicilia                           | 28.668         | 27.245         | 1.423         |
| Sardegna                          | 11.377         | 9.612          | 1.764         |

Note:

## Banche

| Banche<br>maggiori e grandi | Banche<br>medie | Banche<br>piccole e minori | Banche<br>con sede nel<br>Centro-Nord | Banche<br>con sede nel<br>Mezzogiorno |
|-----------------------------|-----------------|----------------------------|---------------------------------------|---------------------------------------|
| <b>430.283</b>              | <b>140.348</b>  | <b>171.076</b>             | <b>668.908</b>                        | <b>72.799</b>                         |
| <b>163.540</b>              | <b>56.058</b>   | <b>47.753</b>              | <b>262.521</b>                        | <b>4.829</b>                          |
| 39.400                      | 9.746           | 10.557                     | 58.518                                | 1.185                                 |
| 784                         | 328             | 259                        | 1.337                                 | 35                                    |
| 7.749                       | 4.638           | 2.666                      | 14.783                                | 270                                   |
| 115.607                     | 41.345          | 34.271                     | 187.883                               | 3.340                                 |
| <b>64.822</b>               | <b>39.943</b>   | <b>51.822</b>              | <b>154.959</b>                        | <b>1.628</b>                          |
| 1.591                       | 374             | 12.792                     | 14.741                                | 16                                    |
| 23.919                      | 22.360          | 14.409                     | 60.351                                | 337                                   |
| 6.101                       | 2.080           | 6.459                      | 14.367                                | 274                                   |
| 33.212                      | 15.128          | 18.162                     | 65.501                                | 1.001                                 |
| <b>128.777</b>              | <b>28.539</b>   | <b>41.389</b>              | <b>189.516</b>                        | <b>9.189</b>                          |
| 5.393                       | 3.976           | 6.860                      | 15.962                                | 267                                   |
| 22.774                      | 9.460           | 14.415                     | 45.947                                | 702                                   |
| 3.708                       | 816             | 4.409                      | 8.670                                 | 264                                   |
| 96.901                      | 14.287          | 15.705                     | 118.937                               | 7.955                                 |
| <b>46.991</b>               | <b>9.370</b>    | <b>22.656</b>              | <b>45.551</b>                         | <b>33.467</b>                         |
| 4.453                       | 999             | 4.548                      | 6.478                                 | 3.522                                 |
| 1.259                       | 150             | 436                        | 1.449                                 | 396                                   |
| 23.437                      | 3.063           | 5.449                      | 19.481                                | 12.467                                |
| 12.340                      | 2.521           | 7.930                      | 12.656                                | 10.135                                |
| 1.592                       | 442             | 1.889                      | 1.545                                 | 2.378                                 |
| 3.910                       | 2.195           | 2.404                      | 3.941                                 | 4.569                                 |
| <b>26.153</b>               | <b>6.442</b>    | <b>7.450</b>               | <b>16.354</b>                         | <b>23.691</b>                         |
| 21.201                      | 1.159           | 6.308                      | 10.926                                | 17.742                                |
| 4.952                       | 5.283           | 1.142                      | 5.427                                 | 5.949                                 |



## Distribuzione per localizzazione (aree geografiche) e branche di attività economica della clientela

TDB10235

Banche

Fonte: segnalazioni di vigilanza  
Consistenze in miliardi di lire

| Dicembre 1998 |  | Totale         | Nord-Ovest     | Nord-Est       | Centro         | Sud           | Isole         |
|---------------|--|----------------|----------------|----------------|----------------|---------------|---------------|
| a.            | <b>TOTALE</b>                                    | <b>880.991</b> | <b>324.404</b> | <b>221.128</b> | <b>193.719</b> | <b>93.549</b> | <b>48.191</b> |
|               | Prodotti agricoli, silvicoltura, pesca           | 38.684         | 8.656          | 11.868         | 7.535          | 6.426         | 4.200         |
|               | Prodotti energetici                              | 26.945         | 8.489          | 1.240          | 12.989         | 857           | 3.371         |
|               | Minerali e metalli                               | 16.427         | 10.664         | 3.061          | 1.628          | 822           | 252           |
|               | Minerali e prodotti non metallici                | 23.070         | 5.890          | 9.012          | 4.407          | 2.587         | 1.173         |
|               | Prodotti chimici                                 | 18.573         | 11.010         | 2.650          | 2.897          | 1.382         | 634           |
|               | Prodotti in metallo esclusi mezzi di trasporto   | 37.867         | 19.080         | 11.783         | 4.090          | 2.260         | 653           |
|               | Macchine agricole e industriali                  | 34.603         | 15.662         | 12.826         | 4.299          | 1.513         | 302           |
|               | Macchine ufficio, elaboratori dati, etc.         | 8.680          | 4.843          | 2.476          | 744            | 499           | 117           |
|               | Materiale e forniture elettriche                 | 25.077         | 12.363         | 6.999          | 4.110          | 1.262         | 343           |
|               | Mezzi di trasporto                               | 16.261         | 6.634          | 2.917          | 2.723          | 3.626         | 361           |
|               | Prodotti alimentari e a base di tabacco          | 44.372         | 11.684         | 16.549         | 7.127          | 6.343         | 2.669         |
|               | Prodotti tessili, calzature, abbigliamento       | 51.229         | 19.641         | 13.293         | 13.308         | 4.447         | 540           |
|               | Carta, articoli carta, prodotti stampa, editoria | 19.511         | 7.992          | 4.424          | 5.814          | 937           | 343           |
|               | Prodotti in gomma e in plastica                  | 14.921         | 7.388          | 3.897          | 2.081          | 1.213         | 343           |
|               | Altri prodotti industriali                       | 27.893         | 8.143          | 10.430         | 6.535          | 2.051         | 733           |
|               | Edilizia e opere pubbliche                       | 118.870        | 32.837         | 21.664         | 33.793         | 19.274        | 11.303        |
|               | Servizi del commercio, recuperi e riparazioni    | 159.027        | 55.905         | 39.483         | 32.314         | 20.449        | 10.876        |
|               | Servizi alberghieri e pubblici esercizi          | 26.928         | 5.955          | 9.253          | 6.084          | 3.326         | 2.311         |
|               | Servizi dei trasporti interni                    | 15.790         | 4.903          | 4.551          | 3.358          | 1.911         | 1.067         |
|               | Servizi dei trasporti marittimi e aerei          | 5.830          | 1.036          | 696            | 1.104          | 1.629         | 1.366         |
|               | Servizi connessi ai trasporti                    | 9.244          | 3.440          | 2.027          | 2.476          | 683           | 618           |
|               | Servizi delle comunicazioni                      | 10.998         | 9.410          | 97             | 1.416          | 49            | 25            |
|               | Altri servizi destinabili alla vendita           | 130.177        | 52.764         | 29.933         | 32.887         | 10.004        | 4.590         |

Note:

## Distribuzione per localizzazione (aree geografiche) e branche di attività economica della clientela

TDB10235

Banche

Fonte: segnalazioni di vigilanza  
Consistenze in milioni di euro

Dicembre 1998

Totale

Nord-Ovest

Nord-Est

Centro

Sud

Isole

|  |                |                |                |                |               |               |
|--|----------------|----------------|----------------|----------------|---------------|---------------|
| <b>a. TOTALE</b>                                 | <b>454.994</b> | <b>167.541</b> | <b>114.203</b> | <b>100.047</b> | <b>48.314</b> | <b>24.889</b> |
| Prodotti agricoli, silvicoltura, pesca           | 19.979         | 4.470          | 6.129          | 3.891          | 3.319         | 2.169         |
| Prodotti energetici                              | 13.916         | 4.384          | 641            | 6.708          | 442           | 1.741         |
| Minerali e metalli                               | 8.484          | 5.508          | 1.581          | 841            | 424           | 130           |
| Minerali e prodotti non metallici                | 11.915         | 3.042          | 4.654          | 2.276          | 1.336         | 606           |
| Prodotti chimici                                 | 9.592          | 5.686          | 1.369          | 1.496          | 714           | 328           |
| Prodotti in metallo esclusi mezzi di trasporto   | 19.557         | 9.854          | 6.085          | 2.113          | 1.167         | 337           |
| Macchine agricole e industriali                  | 17.871         | 8.089          | 6.624          | 2.220          | 782           | 156           |
| Macchine ufficio, elaboratori dati, etc.         | 4.483          | 2.501          | 1.279          | 384            | 258           | 61            |
| Materiale e forniture elettriche                 | 12.951         | 6.385          | 3.615          | 2.123          | 652           | 177           |
| Mezzi di trasporto                               | 8.398          | 3.426          | 1.507          | 1.406          | 1.872         | 186           |
| Prodotti alimentari e a base di tabacco          | 22.916         | 6.034          | 8.547          | 3.681          | 3.276         | 1.378         |
| Prodotti tessili, calzature, abbigliamento       | 26.457         | 10.144         | 6.865          | 6.873          | 2.297         | 279           |
| Carta, articoli carta, prodotti stampa, editoria | 10.076         | 4.128          | 2.285          | 3.002          | 484           | 177           |
| Prodotti in gomma e in plastica                  | 7.706          | 3.816          | 2.013          | 1.075          | 626           | 177           |
| Altri prodotti industriali                       | 14.405         | 4.206          | 5.387          | 3.375          | 1.059         | 379           |
| Edilizia e opere pubbliche                       | 61.391         | 16.959         | 11.188         | 17.452         | 9.954         | 5.838         |
| Servizi del commercio, recuperi e riparazioni    | 82.131         | 28.873         | 20.391         | 16.689         | 10.561        | 5.617         |
| Servizi alberghieri e pubblici esercizi          | 13.907         | 3.076          | 4.779          | 3.142          | 1.718         | 1.193         |
| Servizi dei trasporti interni                    | 8.155          | 2.532          | 2.350          | 1.734          | 987           | 551           |
| Servizi dei trasporti marittimi e aerei          | 3.011          | 535            | 359            | 570            | 841           | 705           |
| Servizi connessi ai trasporti                    | 4.774          | 1.777          | 1.047          | 1.279          | 353           | 319           |
| Servizi delle comunicazioni                      | 5.680          | 4.860          | 50             | 732            | 26            | 13            |
| Altri servizi destinabili alla vendita           | 67.231         | 27.250         | 15.459         | 16.985         | 5.167         | 2.371         |

€

Note:



## Distribuzione per localizzazione degli sportelli (regioni) e della clientela (aree geografiche)

| TDB10237  |                       | Banche  |           |            |          |         |         |        |
|---|-----------------------|---|-----------|------------|----------|---------|---------|--------|
| Fonte: segnalazioni di vigilanza<br>Consistenze in miliardi di lire |                       |   |           |            |          |         |         |        |
| Dicembre 1998   |                       | Stessa<br>regione di<br>localizzazione<br>dello sportello | Totale    | Nord-Ovest | Nord-Est | Centro  | Sud     | Isole  |
| a.  | TOTALE                | -   | 1.436.115 | 517.653    | 303.187  | 384.740 | 152.993 | 77.535 |
|   | Piemonte              | 87.100  | 102.229   | 94.616     | 1.528    | 4.527   | 1.164   | 394    |
|   | Valle d'Aosta         | 1.386   | 1.486     | 1.464      | 3        | 17      | 2       | 1      |
|   | Liguria               | 23.128  | 30.170    | 25.680     | 701      | 2.534   | 237     | 1.018  |
|   | Lombardia             | 327.358   | 420.062   | 345.144    | 23.103   | 36.696  | 10.813  | 4.306  |
|   | Trentino-Alto Adige   | 25.292  | 28.565    | 1.081      | 26.467   | 981     | 20      | 15     |
|   | Veneto                | 101.122   | 113.259   | 4.415      | 104.803  | 3.470   | 450     | 121    |
|   | Friuli-Venezia Giulia | 21.701  | 25.149    | 767        | 23.095   | 1.204   | 65      | 18     |
|   | Emilia-Romagna        | 107.399   | 122.719   | 5.648      | 108.894  | 5.902   | 1.589   | 684    |
|   | Marche                | 26.714  | 30.647    | 444        | 854      | 28.463  | 871     | 16     |
|   | Toscana               | 76.298  | 89.544    | 5.026      | 1.375    | 81.247  | 1.519   | 377    |
|   | Umbria                | 13.889  | 16.201    | 534        | 204      | 15.324  | 130     | 9      |
|   | Lazio                 | 182.422   | 249.237   | 28.777     | 10.989   | 190.956 | 13.663  | 4.852  |
|   | Abruzzo               | 13.578  | 15.312    | 199        | 103      | 1.095   | 13.900  | 15     |
|   | Molise                | 2.439   | 2.802     | 9          | 68       | 177     | 2.546   | 1      |
|   | Campania              | 47.536  | 56.670    | 1.446      | 156      | 2.801   | 51.792  | 474    |
|   | Puglia                | 33.888  | 39.686    | 701        | 386      | 2.853   | 35.712  | 33     |
|   | Basilicata            | 4.976   | 6.349     | 113        | 113      | 159     | 5.941   | 22     |
|   | Calabria              | 11.952  | 13.531    | 233        | 35       | 1.100   | 12.127  | 37     |
|   | Sicilia               | 48.118  | 53.024    | 631        | 155      | 3.813   | 294     | 48.132 |
|   | Sardegna              | 16.969  | 19.426    | 724        | 132      | 1.404   | 156     | 17.010 |

Note:

## Distribuzione per localizzazione degli sportelli (regioni) e della clientela (aree geografiche)

TDB10237

Banche

Fonte: segnalazioni di vigilanza  
Consistenze in milioni di euro

| Dicembre 1998 |                       | Stessa<br>regione di<br>localizzazione<br>dello sportello | Totale         | Nord-Ovest     | Nord-Est       | Centro         | Sud           | Isole         |
|---------------|-----------------------|---|----------------|----------------|----------------|----------------|---------------|---------------|
| a.            | <b>TOTALE</b>         | -   | <b>741.692</b> | <b>267.346</b> | <b>156.583</b> | <b>198.702</b> | <b>79.014</b> | <b>40.044</b> |
|               | Piemonte              | 44.983  | 52.797         | 48.865         | 789            | 2.338          | 601           | 203           |
|               | Valle d'Aosta         | 716   | 767            | 756            | 1              | 9              | 1             | ..            |
|               | Liguria               | 11.945  | 15.582         | 13.262         | 362            | 1.309          | 122           | 526           |
|               | Lombardia             | 169.066   | 216.944        | 178.252        | 11.932         | 18.952         | 5.584         | 2.224         |
|               | Trentino-Alto Adige   | 13.062  | 14.753         | 558            | 13.669         | 507            | 10            | 8             |
|               | Veneto                | 52.225  | 58.493         | 2.280          | 54.126         | 1.792          | 232           | 63            |
|               | Friuli-Venezia Giulia | 11.208  | 12.988         | 396            | 11.927         | 622            | 34            | 9             |
|               | Emilia-Romagna        | 55.467  | 63.379         | 2.917          | 56.239         | 3.048          | 821           | 353           |
|               | Marche                | 13.797  | 15.828         | 229            | 441            | 14.700         | 450           | 8             |
|               | Toscana               | 39.404  | 46.246         | 2.595          | 710            | 41.961         | 785           | 195           |
|               | Umbria                | 7.173   | 8.367          | 276            | 105            | 7.914          | 67            | 4             |
|               | Lazio                 | 94.213  | 128.720        | 14.862         | 5.675          | 98.620         | 7.056         | 2.506         |
|               | Abruzzo               | 7.012   | 7.908          | 103            | 53             | 566            | 7.179         | 8             |
|               | Molise                | 1.260   | 1.447          | 5              | 35             | 92             | 1.315         | ..            |
|               | Campania              | 24.550  | 29.268         | 747            | 81             | 1.447          | 26.749        | 245           |
|               | Puglia                | 17.502  | 20.496         | 362            | 199            | 1.474          | 18.444        | 17            |
|               | Basilicata            | 2.570   | 3.279          | 59             | 58             | 82             | 3.068         | 12            |
|               | Calabria              | 6.173   | 6.988          | 120            | 18             | 568            | 6.263         | 19            |
|               | Sicilia               | 24.851  | 27.385         | 326            | 80             | 1.969          | 152           | 24.858        |
|               | Sardegna              | 8.764   | 10.033         | 374            | 68             | 725            | 81            | 8.785         |

€

Note:

## Distribuzione per forma tecnica e localizzazione della clientela (aree geografiche)

TDB10277

Intermediari finanziari di cui all'art. 107 T.U.

Fonte: segnalazioni di vigilanza  
Consistenze in miliardi di lire**Dicembre 1998**

|   | <b>Totale</b> | Nord-Ovest | Nord-Est | Centro | Sud   | Isole |
|---|---------------|------------|----------|--------|-------|-------|
| Valore nominale dei crediti acquisiti per factoring               | <b>37.559</b> | 18.428     | 5.910    | 8.632  | 3.532 | 1.057 |
| di cui: pro-soluto  | <b>15.058</b> | 7.101      | 1.967    | 4.032  | 1.575 | 383   |
| pro-solvendo  | <b>22.501</b> | 11.327     | 3.943    | 4.600  | 1.957 | 674   |
| Crediti impliciti nei contratti di leasing finanziario            | <b>49.646</b> | 22.448     | 13.258   | 9.947  | 2.810 | 1.184 |
| Crediti al consumo e per emissione o gestione di carte di credito | <b>26.352</b> | 8.878      | 3.478    | 5.423  | 4.888 | 3.685 |
| Altri finanziamenti   | <b>13.050</b> | 5.404      | 1.680    | 4.093  | 1.072 | 801   |

**Note:**

La distribuzione per localizzazione della clientela del valore nominale dei crediti acquisiti per operazioni di factoring è effettuata con riferimento ai soggetti cedenti nel caso di operazioni con clausola pro-solvendo e ai debitori ceduti nel caso di operazioni con clausola pro-soluto.

## Distribuzione per forma tecnica e localizzazione della clientela (aree geografiche)

TDB10277

Intermediari finanziari di cui all'art. 107 T.U.

Fonte: segnalazioni di vigilanza  
Consistenze in milioni di euro

Dicembre 1998

Totale

Nord-Ovest

Nord-Est

Centro

Sud

Isole

Valore nominale dei crediti acquisiti per factoring

19.397

9.517

3.052

4.458

1.824

546

di cui: pro-soluto

7.777

3.667

1.016

2.082

814

198

pro-solvendo

11.621

5.850

2.036

2.376

1.011

348

Crediti impliciti nei contratti di leasing finanziario

25.640

11.593

6.847

5.137

1.451

611

Crediti al consumo e per emissione o gestione di  
carte di credito

13.610

4.585

1.796

2.801

2.525

1.903

Altri finanziamenti

6.740

2.791

868

2.114

554

414

€

## Note:

La distribuzione per localizzazione della clientela del valore nominale dei crediti acquisiti per operazioni di factoring è effettuata con riferimento ai soggetti cedenti nel caso di operazioni con clausola pro-solvendo e ai debitori ceduti nel caso di operazioni con clausola pro-soluto.

## Distribuzione per forma tecnica e comparti di attività economica della clientela

TDB10278

Intermediari finanziari di cui all'art. 107 T.U.

Fonte: segnalazioni di vigilanza  
Consistenze in miliardi di lire

## Dicembre 1998

|   | Totale        | Ammin.<br>Pubbliche | Società<br>finanziarie | Società<br>non<br>finanziarie | Famiglie<br>produttrici | Famiglie<br>consumatrici<br>e altri |
|---|---------------|---------------------|------------------------|-------------------------------|-------------------------|-------------------------------------|
| Valore nominale dei crediti acquisiti per factoring               | <b>37.559</b> | 2.145               | 720                    | 33.443                        | 357                     | 894                                 |
| di cui: pro-soluto  | <b>15.058</b> | 2.126               | 174                    | 12.186                        | 159                     | 413                                 |
| pro-solvendo  | <b>22.501</b> | 19                  | 546                    | 21.257                        | 198                     | 481                                 |
| Crediti impliciti nei contratti di leasing finanziario            | <b>49.646</b> | 241                 | 994                    | 41.472                        | 5.506                   | 1.430                               |
| Crediti al consumo e per emissione o gestione di carte di credito | <b>26.352</b> |                     |                        |                               |                         |                                     |
| Altri finanziamenti   | <b>13.050</b> | 71                  | 4.209                  | 4.707                         | 932                     | 3.025                               |

## Note:

La distribuzione per comparti di attività economica della clientela del valore nominale dei crediti acquisiti per operazioni di factoring è effettuata con riferimento ai soggetti cedenti nel caso di operazioni con clausola pro-solvendo e ai debitori ceduti nel caso di operazioni con clausola pro-soluto. I crediti per emissione/gestione di carte di credito e i crediti al consumo possono essere ricondotti in larga misura al comparto delle "famiglie consumatrici".

## Distribuzione per forma tecnica e comparti di attività economica della clientela

TDB10278

Intermediari finanziari di cui all'art. 107 T.U.

Fonte: segnalazioni di vigilanza  
Consistenze in milioni di euro

Dicembre 1998

|   | Totale | Ammin.<br>Pubbliche | Società<br>finanziarie | Società<br>non<br>finanziarie | Famiglie<br>produttrici | Famiglie<br>consumatrici<br>e altri |
|---|--------|---------------------|------------------------|-------------------------------|-------------------------|-------------------------------------|
| Valore nominale dei crediti acquisiti per factoring               | 19.397 | 1.108               | 372                    | 17.272                        | 184                     | 462                                 |
| di cui: pro-soluto  | 7.777  | 1.098               | 90                     | 6.294                         | 82                      | 213                                 |
| pro-solvendo  | 11.621 | 10                  | 282                    | 10.978                        | 102                     | 249                                 |
| Crediti impliciti nei contratti di leasing finanziario            | 25.640 | 125                 | 514                    | 21.419                        | 2.844                   | 738                                 |
| Crediti al consumo e per emissione o gestione di carte di credito | 13.610 |                     |                        |                               |                         |                                     |
| Altri finanziamenti   | 6.740  | 36                  | 2.174                  | 2.431                         | 481                     | 1.562                               |

€

## Note:

La distribuzione per comparti di attività economica della clientela del valore nominale dei crediti acquisiti per operazioni di factoring è effettuata con riferimento ai soggetti cedenti nel caso di operazioni con clausola pro-solvendo e ai debitori ceduti nel caso di operazioni con clausola pro-soluto. I crediti per emissione/gestione di carte di credito e i crediti al consumo possono essere ricondotti in larga misura al comparto delle "famiglie consumatrici".

## Distribuzione per localizzazione degli sportelli (comuni)

| TDB10194  |                          |           | Banche   |                            |               |
|---|--------------------------|-----------|----------|----------------------------|---------------|
| Fonte: segnalazioni di vigilanza<br>Consistenze in miliardi di lire |                          |           |          |                            |               |
| Dicembre 1998   |                          | Impieghi  | Depositi | Impieghi                   | Depositi      |
| a.  | TOTALE ITALIA            | 1.436.115 | 980.184  | Provincia di Cuneo (segue) |               |
|   |                          |           |          | Mondovì                    | 1.251 544     |
|   |                          |           |          | Racconigi                  | 146 165       |
|   |                          |           |          | Saluzzo                    | 626 475       |
|   |                          |           |          | Santo Stefano Belbo        | 77 118        |
|   |                          |           |          | Savigliano                 | 476 353       |
|   |                          |           |          | Verzuolo                   | 60 99         |
|   |                          |           |          | Villanova Mondovì          | 116 91        |
| b.  | TOTALE PIEMONTE          | 102.229   | 81.860   | Provincia di Novara        |               |
|   | Provincia di Alessandria | 7.992     | 7.551    |                            | 5.952 6.391   |
|   | Alessandria              | 2.855     | 1.775    | Novara                     | 3.187 2.423   |
|   | Acqui Terme              | 342       | 562      | Arona                      | 422 416       |
|   | Arquata Scrivia          | 72        | 107      | Bellinzago Novarese        | 33 136        |
|   | Casale Monferrato        | 1.253     | 972      | Borgomanero                | 614 657       |
|   | Castelnuovo Scrivia      | 114       | 122      | Cameri                     | 39 113        |
|   | Novi Ligure              | 639       | 578      | Castelletto Sopra Ticino   | 44 95         |
|   | Ovada                    | 244       | 338      | Galliate                   | 180 233       |
|   | Tortona                  | 794       | 633      | Oleggio                    | 145 216       |
|   | Valenza                  | 925       | 589      | Trecale                    | 249 312       |
|   | Provincia di Asti        | 3.289     | 3.623    | Provincia di Torino        |               |
|   | Asti                     | 1.779     | 1.478    |                            | 63.571 44.040 |
|   | Canelli                  | 303       | 272      | Torino                     | 50.497 26.463 |
|   | Nizza Monferrato         | 233       | 224      | Alpignano                  | 217 230       |
|   | Provincia di Biella      | 4.939     | 3.493    | Beinasco                   | 274 275       |
|   | Biella                   | 3.491     | 1.929    | Borgaro Torinese           | 136 118       |
|   | Candelo                  | 57        | 84       | Carmagnola                 | 291 367       |
|   | Cossato                  | 426       | 256      | Caselle Torinese           | 278 209       |
|   | Trivero                  | 141       | 135      | Castellamonte              | 71 167        |
|   | Valle Mosso              | 238       | 141      | Chieri                     | 588 657       |
|   | Vigliano Biellese        | 97        | 106      | Chivasso                   | 294 393       |
|   | Provincia di Cuneo       | 11.847    | 11.034   | Ciriè                      | 405 438       |
|   | Cuneo                    | 2.597     | 1.346    | Collegno                   | 402 599       |
|   | Alba                     | 1.291     | 1.101    | Cuorgnè                    | 134 232       |
|   | Barge                    | 56        | 134      | Giaveno                    | 89 296        |
|   | Borgo San Dalmazzo       | 171       | 184      | Grugliasco                 | 338 339       |
|   | Boves                    | 93        | 204      | Ivrea                      | 927 985       |
|   | Bra                      | 555       | 518      | Leinì                      | 117 155       |
|   | Busca                    | 79        | 172      | Moncalieri                 | 1.039 779     |
|   | Canale                   | 65        | 141      | Nichelino                  | 462 536       |
|   | Caraglio                 | 92        | 135      | None                       | 67 101        |
|   | Carrù                    | 249       | 210      | Orbassano                  | 348 396       |
|   | Cavallermaggiore         | 52        | 104      | Pinerolo                   | 572 774       |
|   | Centallo                 | 153       | 159      | Poirino                    | 105 149       |
|   | Ceva                     | 211       | 234      | Rivarolo Canavese          | 288 408       |
|   | Cherasco                 | 167       | 142      | Rivoli                     | 759 767       |
|   | Dogliani                 | 121       | 135      | San Mauro Torinese         | 141 208       |
|   | Dronero                  | 79        | 207      | Settimo Torinese           | 732 563       |
|   | Fossano                  | 676       | 391      | Susa                       | 69 212        |
|   |                          |           |          | Trofarello                 | 164 159       |
|   |                          |           |          | Venaria                    | 281 320       |

## Distribuzione per localizzazione degli sportelli (comuni)

| TDB10194  |          |          | Banche                 |          |          |
|---|----------|----------|------------------------|----------|----------|
| Fonte: segnalazioni di vigilanza<br>Consistenze in miliardi di lire |          |          |                        |          |          |
|   | Impieghi | Depositi |                        | Impieghi | Depositi |
|   |          |          |                        |          |          |
| Provincia di Torino (segue)   |          |          | Provincia di La Spezia | 3.119    | 3.337    |
| Vinovo  | 124      | 133      | La Spezia              | 2.263    | 1.829    |
| Volpiano  | 133      | 158      | Bolano                 | 93       | 76       |
|   |          |          | Lerici                 | 29       | 135      |
| Provincia di Verbano-Cusio-Ossola                                   | 1.825    | 2.248    | Sarzana                | 464      | 456      |
| Verbania  | 487      | 530      | Provincia di Savona    | 4.322    | 4.556    |
| Domodossola   | 341      | 442      | Savona                 | 1.513    | 1.395    |
| Gravellona Toce   | 186      | 126      | Alassio                | 212      | 246      |
| Omegna  | 432      | 292      | Albenga                | 829      | 507      |
| Stresa  | 81       | 104      | Albisola Superiore     | 66       | 119      |
|   |          |          | Andora                 | 87       | 101      |
| Provincia di Vercelli   | 2.812    | 3.479    | Cairo Montenotte       | 261      | 228      |
| Vercelli  | 1.375    | 1.162    | Finale Ligure          | 158      | 265      |
| Borgosesia  | 603      | 375      | Loano                  | 275      | 306      |
| Crescentino   | 116      | 151      | Pietra Ligure          | 122      | 189      |
| Gattinara   | 82       | 227      | Vado Ligure            | 114      | 171      |
| Santhià   | 186      | 205      | Varazze                | 169      | 228      |
| Trino   | 82       | 149      |                        |          |          |
| Varallo   | 83       | 178      |                        |          |          |
|   |          |          | e. TOTALE LOMBARDIA    | 420.062  | 235.732  |
| c. TOTALE VALLE D'AOSTA   | 1.486    | 2.610    | Provincia di Bergamo   | 20.994   | 19.311   |
| Provincia di Aosta  | 1.486    | 2.610    | Bergamo                | 7.060    | 5.576    |
| Aosta   | 803      | 1.233    | Albino                 | 211      | 255      |
| Chatillon   | 40       | 106      | Alzano Lombardo        | 145      | 217      |
| Courmayeur  | 83       | 83       | Calusco d'Adda         | 280      | 180      |
|   |          |          | Caravaggio             | 274      | 269      |
| d. TOTALE LIGURIA   | 30.170   | 28.548   | Castelli Calepio       | 231      | 100      |
| Provincia di Genova   | 20.230   | 17.625   | Clusone                | 140      | 215      |
| Genova  | 17.739   | 13.250   | Costa Volpino          | 80       | 108      |
| Arenzano  | 130      | 154      | Curno                  | 94       | 111      |
| Busalla   | 130      | 149      | Dalmine                | 623      | 360      |
| Chiavari  | 623      | 729      | Gandino                | 142      | 149      |
| Lavagna   | 83       | 230      | Grumello del Monte     | 296      | 160      |
| Rapallo   | 303      | 524      | Lefte                  | 527      | 175      |
| Recco   | 105      | 187      | Lovere                 | 246      | 248      |
| Santa Margherita Ligure   | 122      | 223      | Martinengo             | 156      | 132      |
| Sestri Levante  | 261      | 371      | Nembro                 | 105      | 161      |
|   |          |          | Osio Sotto             | 191      | 129      |
| Provincia di Imperia  | 2.500    | 3.030    | Ponte San Pietro       | 354      | 269      |
| Imperia   | 775      | 762      | Romano di Lombardia    | 303      | 300      |
| Bordighera  | 143      | 168      | Sarnico                | 327      | 260      |
| Diano Marina  | 97       | 134      | Seriate                | 687      | 442      |
| San Remo  | 680      | 884      | Stezzano               | 93       | 123      |
| Taggia  | 193      | 221      | Trescore Balneario     | 268      | 269      |
| Ventimiglia   | 318      | 397      | Treviglio              | 1.017    | 795      |
|   |          |          | Treviolo               | 96       | 72       |
|   |          |          | Villa d'Alme           | 120      | 97       |
|   |          |          | Zogno                  | 114      | 234      |



## Distribuzione per localizzazione degli sportelli (comuni)

TDB10194

Banche

Fonte: segnalazioni di vigilanza  
Consistenze in miliardi di lire

|                             | Impieghi      | Depositi      |                                  | Impieghi      | Depositi     |
|-----------------------------|---------------|---------------|----------------------------------|---------------|--------------|
| <b>Provincia di Brescia</b> | <b>34.638</b> | <b>22.049</b> | <b>Provincia di Como (segue)</b> |               |              |
| Brescia                     | 17.879        | 7.964         | Lurate Caccivio                  | 217           | 157          |
| Bagnolo Mella               | 229           | 168           | Mariano Comense                  | 527           | 433          |
| Bedizzole                   | 132           | 159           | Olgiate Comasco                  | 230           | 274          |
| Botticino                   | 185           | 142           | Villa Guardia                    | 115           | 134          |
| Breno                       | 356           | 185           |                                  |               |              |
| Capriolo                    | 224           | 186           | <b>Provincia di Cremona</b>      | <b>7.002</b>  | <b>6.589</b> |
| Carpenedolo                 | 165           | 167           | Cremona                          | 2.928         | 1.868        |
| Chiari                      | 573           | 347           | Casalmaggiore                    | 326           | 309          |
| Concesio                    | 236           | 188           | Castelleone                      | 172           | 161          |
| Darfo Boario Terme          | 547           | 324           | Crema                            | 1.203         | 979          |
| Desenzano del Garda         | 474           | 434           | Pandino                          | 97            | 127          |
| Erbusco                     | 66            | 69            | Piadena                          | 66            | 113          |
| Flero                       | 104           | 72            | Pizzighettone                    | 102           | 129          |
| Gavardo                     | 199           | 182           | Soncino                          | 169           | 186          |
| Ghedi                       | 243           | 254           | Soresina                         | 156           | 236          |
| Gussago                     | 287           | 215           |                                  |               |              |
| Iseo                        | 190           | 185           | <b>Provincia di Lecco</b>        | <b>6.338</b>  | <b>5.695</b> |
| Leno                        | 216           | 171           | Lecco                            | 2.953         | 1.713        |
| Lonato                      | 162           | 162           | Calolziocorte                    | 319           | 276          |
| Lumezzane                   | 1.369         | 521           | Casatenovo                       | 200           | 213          |
| Manerbio                    | 521           | 228           | Mandello del Lario               | 131           | 165          |
| Montichiari                 | 539           | 367           | Merate                           | 557           | 507          |
| Orzinuovi                   | 262           | 265           | Oggiono                          | 221           | 266          |
| Ospitaletto                 | 362           | 189           | Olgiate Molgora                  | 54            | 84           |
| Palazzolo sull'Oglio        | 686           | 401           | Olginate                         | 102           | 138          |
| Pisogne                     | 158           | 153           | Valmadrera                       | 122           | 161          |
| Ponte di Legno              | 103           | 64            |                                  |               |              |
| Quinzano d'Oglio            | 126           | 93            | <b>Provincia di Lodi</b>         | <b>3.741</b>  | <b>3.969</b> |
| Rezzato                     | 294           | 226           | Lodi                             | 1.775         | 1.522        |
| Rovato                      | 570           | 396           | Casalpusterlengo                 | 266           | 266          |
| Salò                        | 175           | 192           | Codogno                          | 457           | 436          |
| Sarezzo                     | 280           | 150           | Sant'Angelo Lodigiano            | 325           | 353          |
| Sirmione                    | 152           | 98            |                                  |               |              |
| Travagliato                 | 123           | 167           | <b>Provincia di Mantova</b>      | <b>10.732</b> | <b>8.105</b> |
| Verolanuova                 | 204           | 189           | Mantova                          | 4.701         | 2.645        |
| Vestone                     | 182           | 169           | Asola                            | 348           | 194          |
| Villa Carcina               | 205           | 138           | Castel Goffredo                  | 492           | 325          |
| Vobarno                     | 78            | 100           | Castiglione delle Stiviere       | 853           | 390          |
|                             |               |               | Goito                            | 155           | 161          |
| <b>Provincia di Como</b>    | <b>11.830</b> | <b>9.899</b>  | Gonzaga                          | 162           | 125          |
| Como                        | 5.295         | 2.825         | Marmirolo                        | 88            | 110          |
| Cabiate                     | 81            | 86            | Moglia                           | 146           | 135          |
| Cantù                       | 1.268         | 938           | Ostiglia                         | 125           | 121          |
| Cermenate                   | 305           | 239           | Pegognaga                        | 135           | 114          |
| Cernobbio                   | 98            | 134           | Poggio Rusco                     | 119           | 170          |
| Erba                        | 880           | 715           | Porto Mantovano                  | 239           | 140          |
| Fino Mornasco               | 209           | 156           |                                  |               |              |
| Inverigo                    | 196           | 122           |                                  |               |              |
| Lomazzo                     | 99            | 152           |                                  |               |              |

## Distribuzione per localizzazione degli sportelli (comuni)

TDB10194

Banche

Fonte: segnalazioni di vigilanza  
Consistenze in miliardi di lire

|                                     | Impieghi       | Depositi       |                                    | Impieghi     | Depositi      |
|-------------------------------------|----------------|----------------|------------------------------------|--------------|---------------|
| <b>Provincia di Mantova (segue)</b> |                |                | <b>Provincia di Milano (segue)</b> |              |               |
| Quistello                           | 55             | 104            | Legnano                            | 1.929        | 1.353         |
| Sermide                             | 120            | 144            | Lentate sul Seveso                 | 142          | 165           |
| Suzzara                             | 350            | 288            | Limbiate                           | 157          | 295           |
| Viadana                             | 565            | 351            | Lissone                            | 652          | 723           |
| Virgilio                            | 151            | 110            | Locate di Triulzi                  | 134          | 155           |
|                                     |                |                | Magenta                            | 378          | 514           |
|                                     |                |                | Magnago                            | 96           | 112           |
| <b>Provincia di Milano</b>          | <b>299.189</b> | <b>130.967</b> | Meda                               | 385          | 357           |
| Milano                              | 253.164        | 89.702         | Melegnano                          | 439          | 462           |
| Abbiategrosso                       | 1.176          | 760            | Melzo                              | 677          | 499           |
| Agrate Brianza                      | 317            | 251            | Monza                              | 5.333        | 3.275         |
| Arcore                              | 223            | 308            | Muggiò                             | 149          | 237           |
| Arese                               | 82             | 205            | Nerviano                           | 124          | 210           |
| Assago                              | 2.110          | 470            | Nova Milanese                      | 326          | 257           |
| Bareggio                            | 212            | 196            | Novate Milanese                    | 220          | 232           |
| Besana in Brianza                   | 365            | 327            | Opera                              | 173          | 174           |
| Biassono                            | 111            | 162            | Paderno Dugnano                    | 581          | 569           |
| Binasco                             | 334            | 330            | Parabiago                          | 352          | 465           |
| Bollate                             | 778            | 635            | Paullo                             | 446          | 220           |
| Bovisio-Masciago                    | 124            | 186            | Peschiera Borromeo                 | 481          | 307           |
| Bresso                              | 290            | 389            | Pioltello                          | 392          | 353           |
| Brugherio                           | 322            | 424            | Rho                                | 1.123        | 1.050         |
| Buccinasco                          | 290            | 212            | Rozzano                            | 364          | 433           |
| Busto Garolfo                       | 199            | 221            | San Donato Milanese                | 514          | 621           |
| Carate Brianza                      | 423            | 427            | San Giuliano Milanese              | 469          | 413           |
| Carnate                             | 74             | 68             | Sedriano                           | 54           | 92            |
| Carugate                            | 313            | 268            | Segrate                            | 1.356        | 1.001         |
| Cassano d'Adda                      | 302            | 322            | Senago                             | 153          | 217           |
| Cassina de' Pecchi                  | 452            | 220            | Seregno                            | 1.271        | 1.120         |
| Castano Primo                       | 166            | 197            | Sesto San Giovanni                 | 1.285        | 1.566         |
| Cavenago di Brianza                 | 75             | 94             | Settimo Milanese                   | 340          | 290           |
| Cernusco sul Naviglio               | 1.506          | 603            | Seveso                             | 190          | 283           |
| Cesano Boscone                      | 366            | 296            | Trezzano sul Naviglio              | 418          | 302           |
| Cesano Maderno                      | 482            | 494            | Trezzo sull'Adda                   | 448          | 322           |
| Cinisello Balsamo                   | 1.017          | 920            | Vedano al Lambro                   | 125          | 139           |
| Cologno Monzese                     | 718            | 649            | Vignate                            | 60           | 65            |
| Concorezzo                          | 475            | 335            | Villasanta                         | 76           | 125           |
| Corbetta                            | 142            | 164            | Vimercate                          | 1.194        | 773           |
| Cormano                             | 123            | 266            | Vimodrone                          | 274          | 231           |
| Cornaredo                           | 217            | 271            |                                    |              |               |
| Cornate d'Adda                      | 133            | 98             | <b>Provincia di Pavia</b>          | <b>6.591</b> | <b>10.252</b> |
| Corsico                             | 855            | 670            | Pavia                              | 2.088        | 2.382         |
| Cusano Milanino                     | 188            | 325            | Broni                              | 206          | 311           |
| Desio                               | 594            | 582            | Casteggio                          | 215          | 353           |
| Garbagnate Milanese                 | 216            | 286            | Gambolò                            | 38           | 125           |
| Giussano                            | 386            | 362            | Garlasco                           | 97           | 233           |
| Gorgonzola                          | 432            | 359            | Mede                               | 122          | 185           |
| Inveruno                            | 148            | 148            | Mortara                            | 300          | 346           |
| Lacchiarella                        | 41             | 104            | Robbio                             | 74           | 177           |
| Lainate                             | 413            | 339            |                                    |              |               |

## Distribuzione per localizzazione degli sportelli (comuni)

| TDB10194  |               |               | Banche                              |                |               |
|---|---------------|---------------|-------------------------------------|----------------|---------------|
| Fonte: segnalazioni di vigilanza<br>Consistenze in miliardi di lire |               |               |                                     |                |               |
|   | Impieghi      | Depositi      |                                     | Impieghi       | Depositi      |
| <b>Provincia di Pavia (segue)</b>                                   |               |               | <b>Provincia di Bolzano (segue)</b> |                |               |
| Sannazzaro de' Burgondi   | 61            | 140           | Egna                                | 229            | 113           |
| Stradella   | 140           | 307           | Laives                              | 277            | 206           |
| Vigevano  | 1.390         | 1.341         | Lana                                | 378            | 265           |
| Voghera   | 673           | 919           | Malles Venosta                      | 108            | 82            |
|   |               |               | Merano                              | 937            | 833           |
| <b>Provincia di Sondrio</b>   | <b>3.870</b>  | <b>3.426</b>  | Ortisei                             | 121            | 117           |
| Sondrio   | 1.620         | 1.031         | Vipiteno                            | 303            | 210           |
| Bormio  | 205           | 189           |                                     |                |               |
| Chiavenna   | 164           | 255           | <b>Provincia di Trento</b>          | <b>14.772</b>  | <b>10.933</b> |
| Delebio   | 162           | 155           | Trento                              | 7.614          | 3.023         |
| Morbegno  | 355           | 392           | Arco                                | 255            | 238           |
| Tirano  | 207           | 207           | Borgo Valsugana                     | 123            | 172           |
|   |               |               | Cavalese                            | 133            | 108           |
| <b>Provincia di Varese</b>  | <b>15.137</b> | <b>15.470</b> | Cles                                | 248            | 212           |
| Varese  | 3.761         | 2.968         | Lavis                               | 164            | 172           |
| Busto Arsizio   | 2.616         | 2.050         | Malè                                | 121            | 93            |
| Cardano al Campo  | 106           | 135           | Mezzolombardo                       | 180            | 169           |
| Caronno Pertusella  | 154           | 256           | Pergine Valsugana                   | 324            | 331           |
| Cassano Magnago   | 195           | 290           | Riva del Garda                      | 430            | 341           |
| Castellanza   | 195           | 298           | Rovereto                            | 869            | 871           |
| Fagnano Olona   | 127           | 191           | Storo                               | 186            | 115           |
| Ferno   | 65            | 106           | Tione di Trento                     | 134            | 175           |
| Gallarate   | 1.900         | 1.656         |                                     |                |               |
| Gavirate  | 271           | 287           | <b>g. TOTALE VENETO</b>             | <b>113.259</b> | <b>80.075</b> |
| Laveno-Mombello   | 55            | 162           |                                     |                |               |
| Lonate Pozzolo  | 77            | 157           | <b>Provincia di Belluno</b>         | <b>3.588</b>   | <b>3.298</b>  |
| Luino   | 309           | 323           | Belluno                             | 1.368          | 732           |
| Malnate   | 111           | 205           | Agordo                              | 300            | 110           |
| Olgiate Olona   | 55            | 82            | Auronzo di Cadore                   | 64             | 58            |
| Samarate  | 81            | 135           | Cortina d'Ampezzo                   | 243            | 203           |
| Saronno   | 2.171         | 1.521         | Domegge di Cadore                   | 64             | 51            |
| Sesto Calende   | 117           | 195           | Feltre                              | 295            | 377           |
| Somma Lombardo  | 145           | 365           | Pieve di Cadore                     | 158            | 124           |
| Tradate   | 338           | 418           | Santo Stefano di Cadore             | 79             | 72            |
| Uboldo  | 69            | 108           |                                     |                |               |
| <b>f. TOTALE TRENTINO-ALTO-ADIGE</b>                                | <b>28.565</b> | <b>21.614</b> | <b>Provincia di Padova</b>          | <b>21.458</b>  | <b>17.279</b> |
|   |               |               | Padova                              | 11.372         | 6.806         |
| <b>Provincia di Bolzano</b>   | <b>13.792</b> | <b>10.681</b> | Abano Terme                         | 409            | 391           |
| Bolzano   | 4.575         | 2.895         | Albignasego                         | 199            | 199           |
| Appiano sulla Strada del Vino                                       | 309           | 259           | Borgoricco                          | 94             | 111           |
| Badia   | 155           | 83            | Cadoneghe                           | 148            | 152           |
| Bressanone  | 578           | 499           | Campodarsego                        | 513            | 301           |
| Brunico   | 561           | 419           | Camposampiero                       | 527            | 377           |
| Campo Tures   | 184           | 127           | Cittadella                          | 939            | 557           |
| Chiusa  | 188           | 117           | Conselve                            | 168            | 192           |
|   |               |               | Este                                | 299            | 333           |

## Distribuzione per localizzazione degli sportelli (comuni)

TDB10194

Banche

Fonte: segnalazioni di vigilanza  
Consistenze in miliardi di lire

|                                    | Impieghi      | Depositi      |                                     | Impieghi      | Depositi      |
|------------------------------------|---------------|---------------|-------------------------------------|---------------|---------------|
| <b>Provincia di Padova (segue)</b> |               |               | <b>Provincia di Treviso (segue)</b> |               |               |
| Limena                             | 274           | 184           | Vedelago                            | 239           | 196           |
| Monselice                          | 392           | 368           | Villorba                            | 495           | 197           |
| Montagnana                         | 211           | 220           | Vittorio Veneto                     | 611           | 509           |
| Montegrotto Terme                  | 128           | 201           | Volpago del Montello                | 51            | 61            |
| Piazzola sul Brenta                | 136           | 187           |                                     |               |               |
| Piombino Dese                      | 160           | 141           |                                     |               |               |
| Piove di Sacco                     | 528           | 485           | <b>Provincia di Venezia</b>         | <b>15.853</b> | <b>12.433</b> |
| Rubano                             | 463           | 267           | Venezia                             | 9.145         | 5.909         |
| San Martino di Lupari              | 225           | 223           | Caorle                              | 180           | 155           |
| Selvazzano Dentro                  | 188           | 258           | Cavarzere                           | 168           | 202           |
| Solesino                           | 101           | 129           | Chioggia                            | 798           | 677           |
| Tombolo                            | 103           | 61            | Dolo                                | 375           | 306           |
| Trebaseleghe                       | 145           | 175           | Eraclea                             | 97            | 128           |
| Vigonza                            | 235           | 229           | Iesolo                              | 497           | 382           |
| Vigodarzere                        | 78            | 97            | Marcon                              | 165           | 116           |
|                                    |               |               | Martellago                          | 195           | 199           |
| <b>Provincia di Rovigo</b>         | <b>3.450</b>  | <b>3.733</b>  | Mira                                | 216           | 312           |
| Rovigo                             | 1.484         | 1.003         | Mirano                              | 471           | 386           |
| Adria                              | 267           | 337           | Noale                               | 167           | 187           |
| Badia Polesine                     | 148           | 154           | Portogruaro                         | 498           | 399           |
| Lendinara                          | 102           | 192           | San Donà di Piave                   | 766           | 587           |
| Porto Tolle                        | 105           | 113           | San Michele al Tagliamento          | 231           | 180           |
| Porto Viro                         | 205           | 186           | Santo Stino di Livenza              | 119           | 116           |
|                                    |               |               | Scorzè                              | 181           | 182           |
| <b>Provincia di Treviso</b>        | <b>20.301</b> | <b>13.069</b> | Spinea                              | 98            | 169           |
| Treviso                            | 6.536         | 3.249         | Strà                                | 244           | 160           |
| Casale sul Sile                    | 85            | 67            |                                     |               |               |
| Castelfranco Veneto                | 913           | 559           | <b>Provincia di Verona</b>          | <b>27.343</b> | <b>16.387</b> |
| Conegliano                         | 1.446         | 880           | Verona                              | 17.769        | 7.679         |
| Gaiarine                           | 238           | 122           | Affi                                | 111           | 70            |
| Istrana                            | 116           | 114           | Bovolone                            | 206           | 252           |
| Mogliano Veneto                    | 531           | 370           | Bussolengo                          | 481           | 289           |
| Montebelluna                       | 1.526         | 614           | Castel d'Azzano                     | 108           | 127           |
| Motta di Livenza                   | 231           | 152           | Cerea                               | 580           | 283           |
| Oderzo                             | 762           | 374           | Cologna Veneta                      | 181           | 195           |
| Paese                              | 161           | 144           | Isola della Scala                   | 187           | 170           |
| Pieve di Soligo                    | 403           | 253           | Legnago                             | 691           | 450           |
| Ponte di Piave                     | 158           | 99            | Negrar                              | 198           | 184           |
| Preganziol                         | 204           | 166           | Nogara                              | 129           | 131           |
| Quinto di Treviso                  | 143           | 139           | Pescantina                          | 140           | 144           |
| Resana                             | 114           | 110           | Peschiera del Garda                 | 215           | 188           |
| Riese Pio X                        | 146           | 121           | San Bonifacio                       | 639           | 430           |
| Roncade                            | 164           | 120           | San Giovanni Lupatoto               | 531           | 339           |
| San Vendemiano                     | 127           | 85            | San Martino Buon Albergo            | 323           | 205           |
| Silea                              | 175           | 91            | Sant'Ambrogio di Valpolicella       | 328           | 189           |
| Spresiano                          | 167           | 125           | Valeggio sul Mincio                 | 135           | 190           |
| Susegana                           | 232           | 148           | Villafranca di Verona               | 556           | 391           |
| Valdobbiadene                      | 216           | 200           |                                     |               |               |

## Distribuzione per localizzazione degli sportelli (comuni)

| TDB10194  |          |          | Banche                         |              |
|---|----------|----------|--------------------------------|--------------|
| Fonte: segnalazioni di vigilanza<br>Consistenze in miliardi di lire |          |          |                                |              |
|   | Impieghi | Depositi | Impieghi                       | Depositi     |
| Provincia di Vicenza  | 21.265   | 13.877   | Provincia di Pordenone (segue) |              |
| Vicenza   | 6.611    | 2.933    | Fiume Veneto                   | 113 110      |
| Altavilla Vicentina   | 234      | 135      | Maniago                        | 141 192      |
| Arzignano   | 1.075    | 647      | Pasiano                        | 101 77       |
| Asiago  | 170      | 189      | Porcia                         | 205 159      |
| Bassano del Grappa  | 1.513    | 838      | Prata di Pordenone             | 156 123      |
| Breganze  | 115      | 141      | Sacile                         | 422 341      |
| Caldogno  | 78       | 79       | San Vito al Tagliamento        | 350 224      |
| Camisano Vicentino  | 228      | 183      | Spilimbergo                    | 197 308      |
| Cassola   | 222      | 143      | Zoppola                        | 33 57        |
| Chiampo   | 284      | 252      |                                |              |
| Cornedo Vicentino   | 150      | 141      | Provincia di Trieste           | 4.627 5.563  |
| Creazzo   | 460      | 168      | Trieste                        | 4.474 5.229  |
| Dueville  | 238      | 220      |                                |              |
| Lonigo  | 277      | 306      | Provincia di Udine             | 11.672 9.401 |
| Malo  | 205      | 193      | Udine                          | 5.985 3.111  |
| Marano Vicentino  | 138      | 115      | Buia                           | 98 107       |
| Marostica   | 420      | 295      | Buttrio                        | 92 79        |
| Montebello Vicentino  | 179      | 129      | Cervignano del Friuli          | 206 208      |
| Montecchio Maggiore   | 1.170    | 486      | Cividale del Friuli            | 237 285      |
| Mussolente  | 122      | 65       | Codroipo                       | 278 225      |
| Noventa Vicentina   | 151      | 200      | Fagagna                        | 73 78        |
| Romano d'Ezzelino   | 159      | 120      | Gemona del Friuli              | 375 225      |
| Rosà  | 396      | 206      | Latisana                       | 227 226      |
| Sandrigo  | 231      | 191      | Lignano Sabbiadoro             | 415 143      |
| Schio   | 1.222    | 781      | Maiano                         | 48 86        |
| Sossano   | 90       | 78       | Manzano                        | 411 297      |
| Tezze sul Brenta  | 164      | 120      | Palmanova                      | 172 162      |
| Thiene  | 975      | 523      | Pasian di Prato                | 102 87       |
| Torri di Quartesolo   | 297      | 161      | Pavia di Udine                 | 135 79       |
| Valdagno  | 334      | 460      | Reana del Roiale               | 85 75        |
|   |          |          | San Daniele del Friuli         | 129 189      |
|   |          |          | San Giorgio di Nogaro          | 140 100      |
|   |          |          | San Giovanni al Natisone       | 195 114      |
|   |          |          | Tarcento                       | 108 204      |
|   |          |          | Tarvisio                       | 88 87        |
|   |          |          | Tavagnacco                     | 135 123      |
|   |          |          | Tolmezzo                       | 228 271      |
|   |          |          | Tricesimo                      | 82 128       |
|   |          |          |                                |              |
|   |          |          |                                |              |
|   |          |          |                                |              |
|   |          |          |                                |              |
|   |          |          |                                |              |
|   |          |          |                                |              |
|   |          |          |                                |              |
|   |          |          |                                |              |
|   |          |          |                                |              |
|   |          |          |                                |              |
|   |          |          |                                |              |
|   |          |          |                                |              |
|   |          |          |                                |              |
|   |          |          |                                |              |
|   |          |          |                                |              |
|   |          |          |                                |              |
|   |          |          |                                |              |
|   |          |          |                                |              |
|   |          |          |                                |              |
|   |          |          |                                |              |
|   |          |          |                                |              |
|   |          |          |                                |              |
|   |          |          |                                |              |
|   |          |          |                                |              |
|   |          |          |                                |              |
|   |          |          |                                |              |
|   |          |          |                                |              |
|   |          |          |                                |              |
|   |          |          |                                |              |
|   |          |          |                                |              |
|   |          |          |                                |              |
|   |          |          |                                |              |
|   |          |          |                                |              |
|   |          |          |                                |              |
|   |          |          |                                |              |
|   |          |          |                                |              |
|   |          |          |                                |              |
|   |          |          |                                |              |
|   |          |          |                                |              |
|   |          |          |                                |              |
|   |          |          |                                |              |
|   |          |          |                                |              |
|   |          |          |                                |              |
|   |          |          |                                |              |
|   |          |          |                                |              |
|   |          |          |                                |              |
|   |          |          |                                |              |
|   |          |          |                                |              |
|   |          |          |                                |              |
|   |          |          |                                |              |
|   |          |          |                                |              |
|   |          |          |                                |              |
|   |          |          |                                |              |
|   |          |          |                                |              |
|   |          |          |                                |              |
|   |          |          |                                |              |
|   |          |          |                                |              |
|   |          |          |                                |              |
|   |          |          |                                |              |
|   |          |          |                                |              |
|   |          |          |                                |              |
|   |          |          |                                |              |
|   |          |          |                                |              |
|   |          |          |                                |              |
|   |          |          |                                |              |
|   |          |          |                                |              |
|   |          |          |                                |              |
|   |          |          |                                |              |
|   |          |          |                                |              |
|   |          |          |                                |              |
|   |          |          |                                |              |
|   |          |          |                                |              |
|   |          |          |                                |              |
|   |          |          |                                |              |
|   |          |          |                                |              |
|   |          |          |                                |              |
|   |          |          |                                |              |
|   |          |          |                                |              |
|   |          |          |                                |              |
|   |          |          |                                |              |
|   |          |          |                                |              |
|   |          |          |                                |              |
|   |          |          |                                |              |
|   |          |          |                                |              |
|   |          |          |                                |              |
|   |          |          |                                |              |
|   |          |          |                                |              |
|   |          |          |                                |              |
|   |          |          |                                |              |
|   |          |          |                                |              |
|   |          |          |                                |              |
|   |          |          |                                |              |
|   |          |          |                                |              |
|   |          |          |                                |              |
|   |          |          |                                |              |
|   |          |          |                                |              |
|   |          |          |                                |              |
|   |          |          |                                |              |
|   |          |          |                                |              |
|   |          |          |                                |              |
|   |          |          |                                |              |
|   |          |          |                                |              |
|   |          |          |                                |              |
|   |          |          |                                |              |
|   |          |          |                                |              |
|   |          |          |                                |              |
|   |          |          |                                |              |
|   |          |          |                                |              |
|   |          |          |                                |              |
|   |          |          |                                |              |
|   |          |          |                                |              |
|   |          |          |                                |              |
|   |          |          |                                |              |
|   |          |          |                                |              |
|   |          |          |                                |              |
|   |          |          |                                |              |
|   |          |          |                                |              |
|   |          |          |                                |              |
|   |          |          |                                |              |
|   |          |          |                                |              |
|   |          |          |                                |              |
|   |          |          |                                |              |
|   |          |          |                                |              |
|   |          |          |                                |              |
|   |          |          |                                |              |
|   |          |          |                                |              |
|   |          |          |                                |              |
|   |          |          |                                |              |
|   |          |          |                                |              |
|   |          |          |                                |              |
|   |          |          |                                |              |
|   |          |          |                                |              |
|   |          |          |                                |              |
|   |          |          |                                |              |
|   |          |          |                                |              |
|   |          |          |                                |              |
|   |          |          |                                |              |
|   |          |          |                                |              |
|   |          |          |                                |              |
|   |          |          |                                |              |
|   |          |          |                                |              |
|   |          |          |                                |              |
|   |          |          |                                |              |
|   |          |          |                                |              |
|   |          |          |                                |              |
|   |          |          |                                |              |
|   |          |          |                                |              |
|   |          |          |                                |              |
|   |          |          |                                |              |
|   |          |          |                                |              |
|   |          |          |                                |              |
|   |          |          |                                |              |
|   |          |          |                                |              |
|   |          |          |                                |              |
|   |          |          |                                |              |
|   |          |          |                                |              |
|   |          |          |                                |              |
|   |          |          |                                |              |
|   |          |          |                                |              |
|   |          |          |                                |              |
|   |          |          |                                |              |
|   |          |          |                                |              |

## Distribuzione per localizzazione degli sportelli (comuni)

| TDB10194  |              |              | Banche                       |               |
|---|--------------|--------------|------------------------------|---------------|
| Fonte: segnalazioni di vigilanza<br>Consistenze in miliardi di lire |              |              |                              |               |
|   | Impieghi     | Depositi     | Impieghi                     | Depositi      |
| <b>Provincia di Bologna (segue)</b>                                 |              |              | <b>Provincia di Modena</b>   |               |
| Budrio  | 224          | 320          | Modena                       | 7.480         |
| Calderara di Reno   | 295          | 179          | Campogalliano                | 171           |
| Casalecchio di Reno   | 768          | 630          | Carpi                        | 2.051         |
| Castel Maggiore   | 327          | 201          | Castelfranco Emilia          | 432           |
| Castel San Pietro Terme   | 299          | 326          | Castelvetro di Modena        | 186           |
| Castenaso   | 367          | 321          | Cavezzo                      | 151           |
| Crespellano   | 135          | 116          | Finale Emilia                | 271           |
| Crevalcore  | 187          | 236          | Fiorano Modenese             | 456           |
| Granarolo dell'Emilia   | 303          | 201          | Formigine                    | 808           |
| Imola   | 1.602        | 1.396        | Maranello                    | 465           |
| Medicina  | 161          | 204          | Mirandola                    | 508           |
| Minerbio  | 84           | 108          | Pavullo nel Frignano         | 262           |
| Molinella   | 161          | 256          | San Felice sul Panaro        | 211           |
| Ozzano dell'Emilia  | 242          | 198          | Sassuolo                     | 2.325         |
| Pianoro   | 258          | 235          | Soliera                      | 238           |
| Pieve di Cento  | 116          | 114          | Spilamberto                  | 262           |
| Porretta Terme  | 136          | 153          | Vignola                      | 671           |
| San Giorgio di Piano  | 220          | 139          |                              |               |
| San Giovanni in Persiceto   | 357          | 435          |                              |               |
| San Lazzaro di Savena   | 601          | 538          |                              |               |
| Sasso Marconi   | 182          | 215          | <b>Provincia di Parma</b>    | <b>14.801</b> |
| Vergato   | 89           | 193          | Parma                        | 10.881        |
| Zola Predosa  | 355          | 325          | Borgo Val di Taro            | 97            |
|   |              |              | Busseto                      | 111           |
|   |              |              | Collecchio                   | 525           |
|   |              |              | Colorno                      | 339           |
|   |              |              | Felino                       | 121           |
|   |              |              | Fidenza                      | 451           |
|   |              |              | Fontanellato                 | 126           |
|   |              |              | Fornovo di Taro              | 151           |
|   |              |              | Langhirano                   | 300           |
|   |              |              | Noceto                       | 192           |
|   |              |              | Salsomaggiore Terme          | 227           |
|   |              |              | San Secondo Parmense         | 57            |
|   |              |              | Sorbolo                      | 123           |
|   |              |              | Traversetolo                 | 144           |
|   |              |              |                              |               |
| <b>Provincia di Ferrara</b>   | <b>5.522</b> | <b>5.014</b> |                              |               |
| Ferrara   | 3.244        | 2.460        |                              |               |
| Argenta   | 267          | 265          |                              |               |
| Bondeno   | 135          | 190          |                              |               |
| Cento   | 705          | 495          |                              |               |
| Codigoro  | 112          | 148          |                              |               |
| Comacchio   | 235          | 218          |                              |               |
| Copparo   | 120          | 200          |                              |               |
| Portomaggiore   | 76           | 140          |                              |               |
| Sant'Agostino   | 81           | 115          |                              |               |
|   |              |              |                              |               |
| <b>Provincia di Forlì</b>   | <b>9.292</b> | <b>6.856</b> | <b>Provincia di Piacenza</b> | <b>5.767</b>  |
| Forlì   | 3.511        | 2.247        | Piacenza                     | 3.744         |
| Bagno di Romagna  | 115          | 81           | Borgonovo Val Tidone         | 90            |
| Bertinoro   | 143          | 164          | Castel San Giovanni          | 201           |
| Cesena  | 3.132        | 2.057        | Fiorenzuola d'Arda           | 419           |
| Cesenatico  | 407          | 367          | Podenzano                    | 75            |
| Forlimpopoli  | 231          | 187          |                              |               |
| Gambettola  | 170          | 171          |                              |               |
| Meldola   | 129          | 148          |                              |               |
| San Mauro Pascoli   | 184          | 173          | <b>Provincia di Ravenna</b>  | <b>8.134</b>  |
| Sarsina   | 34           | 52           | Ravenna                      | 3.697         |
| Savignano sul Rubicone  | 346          | 229          | Alfonsine                    | 136           |

## Distribuzione per localizzazione degli sportelli (comuni)

TDB10194

Banche

Fonte: segnalazioni di vigilanza  
Consistenze in miliardi di lire

|                                     | Impieghi      | Depositi     |                                     | Impieghi      | Depositi      |
|-------------------------------------|---------------|--------------|-------------------------------------|---------------|---------------|
| <b>Provincia di Ravenna (segue)</b> |               |              | <b>I. TOTALE MARCHE</b>             | <b>30.647</b> | <b>24.197</b> |
| Bagnacavallo                        | 186           | 248          | <b>Provincia di Ancona</b>          | <b>12.375</b> | <b>7.748</b>  |
| Brisighella                         | 35            | 106          | Ancona                              | 6.984         | 2.349         |
| Castel Bolognese                    | 151           | 157          | Camerano                            | 193           | 136           |
| Cervia                              | 553           | 465          | Castelfidardo                       | 277           | 196           |
| Conselice                           | 108           | 137          | Chiaravalle                         | 105           | 210           |
| Cotignola                           | 132           | 121          | Fabiano                             | 1.032         | 628           |
| Faenza                              | 1.691         | 1.183        | Falconara Marittima                 | 310           | 361           |
| Fusignano                           | 100           | 118          | Iesi                                | 1.172         | 787           |
| Lugo                                | 840           | 652          | Osimo                               | 444           | 419           |
| Massa Lombarda                      | 114           | 98           | Senigallia                          | 528           | 641           |
| Riolo Terme                         | 75            | 106          |                                     |               |               |
| Russi                               | 210           | 260          |                                     |               |               |
|                                     |               |              | <b>Provincia di Ascoli Piceno</b>   | <b>5.438</b>  | <b>5.392</b>  |
| <b>Provincia di Reggio Emilia</b>   | <b>12.745</b> | <b>8.572</b> | Ascoli Piceno                       | 1.499         | 1.178         |
| Reggio Emilia                       | 6.470         | 3.490        | Fermo                               | 624           | 578           |
| Albinea                             | 68            | 71           | Grottammare                         | 114           | 190           |
| Bagnolo in Piano                    | 150           | 126          | Montegranaro                        | 184           | 163           |
| Brescello                           | 170           | 95           | Porto San Giorgio                   | 261           | 358           |
| Casalgrande                         | 400           | 270          | Porto Sant'Elpidio                  | 311           | 281           |
| Castellarano                        | 291           | 146          | San Benedetto del Tronto            | 1.308         | 921           |
| Castelnovo ne' Monti                | 135           | 174          |                                     |               |               |
| Cavriago                            | 164           | 129          | <b>Provincia di Macerata</b>        | <b>5.557</b>  | <b>4.837</b>  |
| Correggio                           | 643           | 436          | Macerata                            | 1.954         | 1.035         |
| Guastalla                           | 407           | 314          | Camerino                            | 94            | 149           |
| Luzzara                             | 180           | 159          | Civitanova Marche                   | 1.223         | 733           |
| Montecchio Emilia                   | 239           | 182          | Corridonia                          | 161           | 139           |
| Novellara                           | 178           | 182          | Porto Recanati                      | 109           | 133           |
| Poviglio                            | 101           | 117          | Recanati                            | 353           | 326           |
| Reggiolo                            | 232           | 119          | San Severino Marche                 | 143           | 180           |
| Rubiera                             | 431           | 260          | Tolentino                           | 315           | 305           |
| Sant'Ilario d'Enza                  | 445           | 204          | Treia                               | 88            | 121           |
| Scandiano                           | 487           | 366          |                                     |               |               |
| Toano                               | 77            | 98           |                                     |               |               |
|                                     |               |              | <b>Provincia di Pesaro e Urbino</b> | <b>7.277</b>  | <b>6.219</b>  |
| <b>Provincia di Rimini</b>          | <b>6.023</b>  | <b>4.738</b> | Pesaro                              | 3.606         | 1.912         |
| Rimini                              | 3.524         | 2.474        | Cagli                               | 108           | 158           |
| Bellaria Igea Marina                | 305           | 241          | Fano                                | 1.033         | 936           |
| Cattolica                           | 367           | 335          | Fossombrone                         | 131           | 172           |
| Misano Adriatico                    | 91            | 107          | Gabicce Mare                        | 137           | 120           |
| Morciano di Romagna                 | 130           | 176          | Mondolfo                            | 128           | 193           |
| Riccione                            | 672           | 582          | Pergola                             | 101           | 158           |
| San Giovanni in Marignano           | 138           | 113          | Saltara                             | 77            | 76            |
| Santarcangelo di Romagna            | 325           | 320          | Sant'Angelo in Lizzola              | 166           | 130           |
| Verucchio                           | 136           | 112          | Urbino                              | 185           | 331           |

## Distribuzione per localizzazione degli sportelli (comuni)

| TDB10194  |                             |          |          | Banche                     |            |
|---|-----------------------------|----------|----------|----------------------------|------------|
| Fonte: segnalazioni di vigilanza<br>Consistenze in miliardi di lire |                             |          |          |                            |            |
|   |                             | Impieghi | Depositi |                            |            |
|   |                             |          |          | Impieghi                   | Depositi   |
| m.  | TOTALE TOSCANA              | 89.544   | 67.326   | Provincia di Livorno       | 5.7914.473 |
|   | Provincia di Arezzo         | 6.487    | 6.543    | Livorno                    | 3.5502.270 |
|   | Arezzo                      | 3.023    | 2.274    | Campiglia Marittima        | 129181     |
|   | Bibbiena                    | 252      | 266      | Castagneto Carducci        | 102131     |
|   | Castiglion Fiorentino       | 170      | 236      | Cecina                     | 492419     |
|   | Cortona                     | 326      | 406      | Collesalveti               | 114174     |
|   | Foiano della Chiana         | 110      | 165      | Piombino                   | 535374     |
|   | Monte San Savino            | 121      | 180      | Portoferraio               | 259192     |
|   | Montevarchi                 | 557      | 523      | Rosignano Marittimo        | 259306     |
|   | San Giovanni Valdarno       | 394      | 358      | San Vincenzo               | 12789      |
|   | Sansepolcro                 | 448      | 362      |                            |            |
|   | Stia                        | 63       | 90       | Provincia di Lucca         | 8.4196.553 |
|   | Terranuova Bracciolini      | 140      | 164      | Lucca                      | 4.0311.991 |
|   | Provincia di Firenze        | 35.405   | 21.287   | Altopascio                 | 206172     |
|   | Firenze                     | 25.835   | 11.918   | Bagni di Lucca             | 119153     |
|   | Bagno a Ripoli              | 155      | 313      | Barga                      | 144220     |
|   | Barberino di Mugello        | 238      | 142      | Camaione                   | 243376     |
|   | Borgo San Lorenzo           | 285      | 315      | Capannori                  | 797719     |
|   | Calenzano                   | 427      | 300      | Castelnuovo di Garfagnana  | 102200     |
|   | Campi Bisenzio              | 798      | 595      | Forte dei Marmi            | 151189     |
|   | Capraia e Limite            | 79       | 47       | Massarosa                  | 99130      |
|   | Castelfiorentino            | 337      | 322      | Pietrasanta                | 622456     |
|   | Certaldo                    | 272      | 345      | Seravezza                  | 199193     |
|   | Empoli                      | 1.577    | 967      | Viareggio                  | 1.2751.064 |
|   | Figline Valdarno            | 330      | 336      |                            |            |
|   | Fucecchio                   | 474      | 329      | Provincia di Massa Carrara | 2.8942.755 |
|   | Greve in Chianti            | 92       | 224      | Massa                      | 944883     |
|   | Lastra a Signa              | 187      | 265      | Aulla                      | 154166     |
|   | Montaione                   | 78       | 52       | Carrara                    | 1.5191.054 |
|   | Montelupo Fiorentino        | 251      | 162      | Fivizzano                  | 4489       |
|   | Pontassieve                 | 276      | 386      | Pontremoli                 | 53202      |
|   | Reggello                    | 71       | 120      |                            |            |
|   | San Casciano in Val di Pesa | 195      | 324      | Provincia di Pisa          | 7.8876.695 |
|   | Scandicci                   | 762      | 742      | Pisa                       | 2.7392.139 |
|   | Sesto Fiorentino            | 934      | 812      | Calcinaia                  | 153107     |
|   | Signa                       | 241      | 251      | Cascina                    | 415500     |
|   | Tavarnelle Val di Pesa      | 214      | 164      | Ponsacco                   | 214181     |
|   | Vinci                       | 314      | 243      | Pontedera                  | 821657     |
|   | Provincia di Grosseto       | 2.993    | 3.486    | San Miniato                | 776681     |
|   | Grosseto                    | 1.560    | 1.284    | Santa Croce sull'Arno      | 1.167414   |
|   | Castiglione della Pescaia   | 91       | 114      | Santa Maria a Monte        | 89136      |
|   | Follonica                   | 462      | 315      | Vicopisano                 | 8197       |
|   | Massa Marittima             | 56       | 168      | Volterra                   | 228210     |
|   | Monte Argentario            | 128      | 178      |                            |            |
|   | Orbetello                   | 181      | 240      |                            |            |



## Distribuzione per localizzazione degli sportelli (comuni)

| TDB10194  |          |          | Banche                     |          |          |
|---|----------|----------|----------------------------|----------|----------|
| Fonte: segnalazioni di vigilanza<br>Consistenze in miliardi di lire |          |          |                            |          |          |
|   | Impieghi | Depositi |                            | Impieghi | Depositi |
| Provincia di Pistoia  | 5.132    | 5.049    | Provincia di Terni (segue) |          |          |
| Pistoia   | 2.326    | 1.916    | Narni                      | 102      | 176      |
| Agliana   | 280      | 296      | Orvieto                    | 498      | 452      |
| Chiesina Uzzanese   | 70       | 102      |                            |          |          |
| Montecatini Terme   | 947      | 638      |                            |          |          |
| Pescia  | 338      | 423      |                            |          |          |
| Quarrata  | 292      | 325      | o. TOTALE LAZIO            | 249.237  | 109.308  |
| San Marcello Pistoiese  | 82       | 144      |                            |          |          |
|   |          |          | Provincia di Frosinone     | 4.677    | 4.589    |
| Provincia di Prato  | 7.478    | 4.972    | Frosinone                  | 2.040    | 1.131    |
| Prato   | 6.700    | 4.025    | Alatri                     | 153      | 178      |
| Montemurlo  | 393      | 299      | Anagni                     | 267      | 267      |
| Poggio a Caiano   | 204      | 259      | Atina                      | 28       | 130      |
|   |          |          | Cassino                    | 713      | 506      |
| Provincia di Siena  | 7.058    | 5.514    | Pontecorvo                 | 60       | 137      |
| Siena   | 3.744    | 1.722    | Sora                       | 403      | 393      |
| Chianciano Terme  | 157      | 177      |                            |          |          |
| Chiusi  | 214      | 187      | Provincia di Latina        | 6.343    | 5.059    |
| Colle di Val d'Elsa   | 361      | 349      | Latina                     | 3.164    | 1.471    |
| Montepulciano   | 235      | 336      | Aprilia                    | 681      | 610      |
| Poggibonsi  | 765      | 595      | Cisterna di Latina         | 388      | 265      |
| San Gimignano   | 92       | 117      | Formia                     | 344      | 409      |
| Sinalunga   | 198      | 195      | Gaeta                      | 165      | 231      |
|   |          |          | Terracina                  | 494      | 395      |
|   |          |          |                            |          |          |
|   |          |          | Provincia di Rieti         | 1.180    | 1.600    |
| n. TOTALE UMBRIA  | 16.201   | 13.103   | Rieti                      | 712      | 724      |
|   |          |          | Cittaducale                | 37       | 82       |
| Provincia di Perugia  | 13.483   | 10.094   | Poggio Mirteto             | 78       | 115      |
| Perugia   | 7.635    | 3.455    |                            |          |          |
| Assisi  | 350      | 429      | Provincia di Roma          | 233.140  | 94.597   |
| Bastia  | 340      | 270      | Roma                       | 221.286  | 84.057   |
| Castiglione del Lago  | 127      | 161      | Albano Laziale             | 1.205    | 429      |
| Città della Pieve   | 94       | 132      | Anzio                      | 337      | 305      |
| Città di Castello   | 646      | 811      | Ariccia                    | 208      | 145      |
| Foligno   | 958      | 827      | Cerveteri                  | 139      | 161      |
| Gualdo Tadino   | 164      | 235      | Ciampino                   | 368      | 468      |
| Gubbio  | 315      | 464      | Civitavecchia              | 779      | 536      |
| Magione   | 107      | 174      | Fiumicino                  | 397      | 441      |
| Marsciano   | 185      | 241      | Frascati                   | 700      | 426      |
| Panicale  | 104      | 152      | Genzano di Roma            | 230      | 281      |
| Spoletto  | 780      | 460      | Guidonia Montecelio        | 551      | 599      |
| Todi  | 295      | 304      | Ladispoli                  | 234      | 169      |
| Umbertide   | 151      | 217      | Marino                     | 322      | 467      |
|   |          |          | Monterotondo               | 311      | 281      |
| Provincia di Terni  | 2.717    | 3.009    | Nettuno                    | 253      | 382      |
| Terni   | 1.721    | 1.535    | Pomezia                    | 1.361    | 731      |
| Amelia  | 101      | 156      | Tivoli                     | 379      | 491      |
|   |          |          | Velletri                   | 590      | 551      |

## Distribuzione per localizzazione degli sportelli (comuni)

| TDB10194  |          |          | Banche |          |          |
|---|----------|----------|--------|----------|----------|
| Fonte: segnalazioni di vigilanza<br>Consistenze in miliardi di lire |          |          |        |          |          |
|   | Impieghi | Depositi |        | Impieghi | Depositi |
|   |          |          |        |          |          |
|   |          |          |        |          |          |
|   |          |          |        |          |          |
|   |          |          |        |          |          |
|   |          |          |        |          |          |
|   |          |          |        |          |          |
|   |          |          |        |          |          |
|   |          |          |        |          |          |
|   |          |          |        |          |          |
|   |          |          |        |          |          |
|   |          |          |        |          |          |
|   |          |          |        |          |          |
|   |          |          |        |          |          |
|   |          |          |        |          |          |
|   |          |          |        |          |          |
|   |          |          |        |          |          |
|   |          |          |        |          |          |
|   |          |          |        |          |          |
|   |          |          |        |          |          |
|   |          |          |        |          |          |
|   |          |          |        |          |          |
|   |          |          |        |          |          |
|   |          |          |        |          |          |
|   |          |          |        |          |          |
|   |          |          |        |          |          |
|   |          |          |        |          |          |
|   |          |          |        |          |          |
|   |          |          |        |          |          |
|   |          |          |        |          |          |
|   |          |          |        |          |          |
|   |          |          |        |          |          |
|   |          |          |        |          |          |
|   |          |          |        |          |          |
|   |          |          |        |          |          |
|   |          |          |        |          |          |
|   |          |          |        |          |          |
|   |          |          |        |          |          |
|   |          |          |        |          |          |
|   |          |          |        |          |          |
|   |          |          |        |          |          |
|   |          |          |        |          |          |
|   |          |          |        |          |          |
|   |          |          |        |          |          |
|   |          |          |        |          |          |
|   |          |          |        |          |          |
|   |          |          |        |          |          |
|   |          |          |        |          |          |
|   |          |          |        |          |          |
|   |          |          |        |          |          |
|   |          |          |        |          |          |
|   |          |          |        |          |          |
|   |          |          |        |          |          |
|   |          |          |        |          |          |
|   |          |          |        |          |          |
|   |          |          |        |          |          |
|   |          |          |        |          |          |
|   |          |          |        |          |          |
|   |          |          |        |          |          |
|   |          |          |        |          |          |
|   |          |          |        |          |          |
|   |          |          |        |          |          |
|   |          |          |        |          |          |
|   |          |          |        |          |          |
|   |          |          |        |          |          |
|   |          |          |        |          |          |
|   |          |          |        |          |          |
|   |          |          |        |          |          |
|   |          |          |        |          |          |
|   |          |          |        |          |          |
|   |          |          |        |          |          |
|   |          |          |        |          |          |
|   |          |          |        |          |          |
|   |          |          |        |          |          |
|   |          |          |        |          |          |
|   |          |          |        |          |          |
|   |          |          |        |          |          |
|   |          |          |        |          |          |
|   |          |          |        |          |          |
|   |          |          |        |          |          |
|   |          |          |        |          |          |
|   |          |          |        |          |          |
|   |          |          |        |          |          |
|   |          |          |        |          |          |
|   |          |          |        |          |          |
|   |          |          |        |          |          |
|   |          |          |        |          |          |
|   |          |          |        |          |          |
|   |          |          |        |          |          |
|   |          |          |        |          |          |
|   |          |          |        |          |          |
|   |          |          |        |          |          |
|   |          |          |        |          |          |
|   |          |          |        |          |          |
|   |          |          |        |          |          |
|   |          |          |        |          |          |
|   |          |          |        |          |          |
|   |          |          |        |          |          |
|   |          |          |        |          |          |
|   |          |          |        |          |          |
|   |          |          |        |          |          |
|   |          |          |        |          |          |
|   |          |          |        |          |          |
|   |          |          |        |          |          |
|   |          |          |        |          |          |
|   |          |          |        |          |          |
|   |          |          |        |          |          |
|   |          |          |        |          |          |
|   |          |          |        |          |          |
|   |          |          |        |          |          |
|   |          |          |        |          |          |
|   |          |          |        |          |          |
|   |          |          |        |          |          |
|   |          |          |        |          |          |
|   |          |          |        |          |          |
|   |          |          |        |          |          |
|   |          |          |        |          |          |
|   |          |          |        |          |          |
|   |          |          |        |          |          |
|   |          |          |        |          |          |
|   |          |          |        |          |          |
|   |          |          |        |          |          |
|   |          |          |        |          |          |
|   |          |          |        |          |          |
|   |          |          |        |          |          |
|   |          |          |        |          |          |
|   |          |          |        |          |          |
|   |          |          |        |          |          |
|   |          |          |        |          |          |
|   |          |          |        |          |          |
|   |          |          |        |          |          |
|   |          |          |        |          |          |
|   |          |          |        |          |          |
|   |          |          |        |          |          |
|   |          |          |        |          |          |
|   |          |          |        |          |          |
|   |          |          |        |          |          |
|   |          |          |        |          |          |
|   |          |          |        |          |          |
|   |          |          |        |          |          |
|   |          |          |        |          |          |
|   |          |          |        |          |          |
|   |          |          |        |          |          |
|   |          |          |        |          |          |
|   |          |          |        |          |          |
|   |          |          |        |          |          |
|   |          |          |        |          |          |
|   |          |          |        |          |          |
|   |          |          |        |          |          |
|   |          |          |        |          |          |
|   |          |          |        |          |          |
|   |          |          |        |          |          |
|   |          |          |        |          |          |
|   |          |          |        |          |          |
|   |          |          |        |          |          |
|   |          |          |        |          |          |
|   |          |          |        |          |          |
|   |          |          |        |          |          |
|   |          |          |        |          |          |
|   |          |          |        |          |          |
|   |          |          |        |          |          |
|   |          |          |        |          |          |
|   |          |          |        |          |          |
|   |          |          |        |          |          |
|   |          |          |        |          |          |
|   |          |          |        |          |          |
|   |          |          |        |          |          |
|   |          |          |        |          |          |
|   |          |          |        |          |          |
|   |          |          |        |          |          |
|   |          |          |        |          |          |
|   |          |          |        |          |          |
|   |          |          |        |          |          |
|   |          |          |        |          |          |
|   |          |          |        |          |          |
|   |          |          |        |          |          |
|   |          |          |        |          |          |
|   |          |          |        |          |          |
|   |          |          |        |          |          |
|   |          |          |        |          |          |
|   |          |          |        |          |          |
|   |          |          |        |          |          |
|   |          |          |        |          |          |
|   |          |          |        |          |          |
|   |          |          |        |          |          |
|   |          |          |        |          |          |
|   |          |          |        |          |          |
|   |          |          |        |          |          |
|   |          |          |        |          |          |
|   |          |          |        |          |          |
|   |          |          |        |          |          |
|   |          |          |        |          |          |
|   |          |          |        |          |          |
|   |          |          |        |          |          |
|   |          |          |        |          |          |
|   |          |          |        |          |          |
|   |          |          |        |          |          |
|   |          |          |        |          |          |
|   |          |          |        |          |          |
|   |          |          |        |          | </       |

## Distribuzione per localizzazione degli sportelli (comuni)

| TDB10194  |               |               | Banche                           |                    |
|---|---------------|---------------|----------------------------------|--------------------|
| Fonte: segnalazioni di vigilanza<br>Consistenze in miliardi di lire |               |               |                                  |                    |
|   | Impieghi      | Depositi      | Impieghi                         | Depositi           |
| <b>Provincia di L'Aquila</b>  | <b>3.728</b>  | <b>3.662</b>  | <b>Provincia di Bari (segue)</b> |                    |
| L'Aquila  | 1.990         | 1.154         | Canosa di Puglia                 | 149 309            |
| Avezzano  | 732           | 656           | Casamassima                      | 127 199            |
| Carsoli   | 95            | 150           | Castellana Grotte                | 180 262            |
| Castel di Sangro  | 85            | 110           | Conversano                       | 128 234            |
| Celano  | 74            | 85            | Corato                           | 295 517            |
| Sulmona   | 248           | 394           | Gioia del Colle                  | 155 352            |
|   |               |               | Giovinazzo                       | 61 161             |
| <b>Provincia di Pescara</b>   | <b>4.667</b>  | <b>4.067</b>  | Gravina di Puglia                | 250 382            |
| Pescara   | 3.945         | 2.485         | Locorotondo                      | 101 272            |
| Montesilvano  | 255           | 315           | Modugno                          | 232 315            |
|   |               |               | Mola di Bari                     | 67 247             |
| <b>Provincia di Teramo</b>  | <b>3.226</b>  | <b>3.966</b>  | Molfetta                         | 442 799            |
| Teramo  | 1.330         | 1.023         | Monopoli                         | 443 538            |
| Alba Adriatica  | 154           | 206           | Noci                             | 111 259            |
| Atri  | 67            | 134           | Noicattaro                       | 131 204            |
| Giulianova  | 333           | 354           | Palo del Colle                   | 82 133             |
| Martinsicuro  | 137           | 146           | Polignano a Mare                 | 101 150            |
| Roseto degli Abruzzi  | 345           | 352           | Putignano                        | 243 440            |
| Sant'Egidio alla Vibrata  | 122           | 140           | Rutigliano                       | 90 212             |
|   |               |               | Ruvo di Puglia                   | 92 255             |
| <b>q. TOTALE MOLISE</b>   | <b>2.802</b>  | <b>2.946</b>  | Santeramo in Colle               | 172 392            |
|   |               |               | Spinazzola                       | 52 84              |
| <b>Provincia di Campobasso</b>                                      | <b>2.260</b>  | <b>2.254</b>  | Terlizzi                         | 89 227             |
| Campobasso  | 1.474         | 988           | Trani                            | 330 534            |
| Larino  | 43            | 89            | Triggiano                        | 68 156             |
| Termoli   | 441           | 461           | Turi                             | 43 130             |
|   |               |               | <b>Provincia di Brindisi</b>     | <b>1.979 3.906</b> |
| <b>Provincia di Isernia</b>   | <b>542</b>    | <b>692</b>    | Brindisi                         | 971 1.038          |
| Isernia   | 348           | 349           | Fasano                           | 167 361            |
| Venafro   | 145           | 153           | Francavilla Fontana              | 125 385            |
|   |               |               | Mesagne                          | 92 233             |
| <b>r. TOTALE PUGLIA</b>   | <b>39.686</b> | <b>44.134</b> | Oria                             | 8 126              |
|   |               |               | Ostuni                           | 197 379            |
| <b>Provincia di Bari</b>  | <b>23.682</b> | <b>20.357</b> | <b>Provincia di Foggia</b>       | <b>5.006 7.517</b> |
| Bari  | 15.566        | 6.469         | Foggia                           | 2.650 2.260        |
| Acquaviva delle Fonti   | 237           | 245           | Apricena                         | 92 140             |
| Adelfia   | 28            | 95            | Cerignola                        | 232 548            |
| Altamura  | 609           | 820           | Lucera                           | 163 411            |
| Andria  | 937           | 1.310         | Manfredonia                      | 233 518            |
| Barletta  | 793           | 1.323         | Orta Nova                        | 74 155             |
| Bisceglie   | 480           | 578           | San Giovanni Rotondo             | 375 391            |
| Bitonto   | 328           | 653           | Sannicandro Garganico            | 28 105             |
|   |               |               | San Severo                       | 484 585            |
|   |               |               | Torremaggiore                    | 114 201            |
|   |               |               | Vieste                           | 60 153             |

## Distribuzione per localizzazione degli sportelli (comuni)

| TDB10194  |          |          | Banche                       |          |          |
|---|----------|----------|------------------------------|----------|----------|
| Fonte: segnalazioni di vigilanza<br>Consistenze in miliardi di lire |          |          |                              |          |          |
|   | Impieghi | Depositi |                              | Impieghi | Depositi |
| Provincia di Lecce  | 5.667    | 7.029    | Provincia di Cosenza         | 4.647    | 6.156    |
| Lecce   | 2.974    | 1.877    | Cosenza                      | 2.230    | 1.585    |
| Casarano  | 158      | 203      | Amantea                      | 79       | 132      |
| Copertino   | 60       | 231      | Castrovillari                | 199      | 331      |
| Galatina  | 195      | 337      | Corigliano Calabro           | 248      | 369      |
| Gallipoli   | 123      | 163      | Rende                        | 390      | 615      |
| Leverano  | 46       | 154      | Rossano                      | 131      | 364      |
| Maglie  | 205      | 225      | San Marco Argentano          | 82       | 93       |
| Nardò   | 116      | 271      |                              |          |          |
| Tricase   | 87       | 174      |                              |          |          |
|   |          |          | Provincia di Crotone         | 1.120    | 1.363    |
| Provincia di Taranto  | 3.352    | 5.325    | Crotone                      | 872      | 727      |
| Taranto   | 2.294    | 2.253    |                              |          |          |
| Castellaneta  | 57       | 158      |                              |          |          |
| Ginosa  | 61       | 220      | Provincia di Reggio Calabria | 3.040    | 4.679    |
| Grottaglie  | 93       | 306      | Reggio Calabria              | 1.960    | 1.994    |
| Manduria  | 125      | 297      | Gioia Tauro                  | 105      | 201      |
| Martina Franca  | 357      | 607      | Melito di Porto Salvo        | 30       | 129      |
| Massafra  | 102      | 329      | Palmi                        | 94       | 249      |
| Sava  | 43       | 200      | Siderno                      | 84       | 153      |
|   |          |          | Taurianova                   | 51       | 128      |
|   |          |          | Villa San Giovanni           | 58       | 142      |
| s. TOTALE BASILICATA  | 6.349    | 5.856    |                              |          |          |
|   |          |          | Provincia di Vibo Valentia   | 552      | 1.101    |
| Provincia di Matera   | 1.777    | 2.285    | Vibo Valentia                | 302      | 464      |
| Matera  | 1.190    | 904      |                              |          |          |
| Pisticci  | 58       | 199      |                              |          |          |
| Policoro  | 146      | 187      |                              |          |          |
|   |          |          |                              |          |          |
| Provincia di Potenza  | 4.571    | 3.571    | u. TOTALE SICILIA            | 53.024   | 48.025   |
| Potenza   | 2.516    | 1.079    |                              |          |          |
| Avigliano   | 27       | 76       | Provincia di Agrigento       | 3.171    | 4.404    |
| Lavello   | 80       | 154      | Agrigento                    | 1.184    | 682      |
| Melfi   | 1.254    | 191      | Caltabellotta                | 11       | 47       |
| Rionero in Vulture  | 52       | 113      | Campobello di Licata         | 39       | 101      |
|   |          |          | Canicatti                    | 410      | 419      |
|   |          |          | Casteltermini                | 34       | 96       |
|   |          |          | Favara                       | 89       | 275      |
|   |          |          | Grotte                       | 33       | 69       |
|   |          |          | Licata                       | 193      | 346      |
|   |          |          | Menfi                        | 63       | 96       |
|   |          |          | Naro                         | 34       | 138      |
|   |          |          | Palma di Montechiaro         | 82       | 244      |
|   |          |          | Porto Empedocle              | 94       | 110      |
| t. TOTALE CALABRIA  | 13.531   | 16.763   |                              |          |          |
|   |          |          |                              |          |          |
| Provincia di Catanzaro  | 4.173    | 3.465    |                              |          |          |
| Catanzaro   | 3.131    | 1.671    |                              |          |          |
| Lamezia Terme   | 564      | 732      |                              |          |          |
| Soverato  | 112      | 226      |                              |          |          |

## Distribuzione per localizzazione degli sportelli (comuni)

| TDB10194  |              |              | Banche                              |               |               |
|---|--------------|--------------|-------------------------------------|---------------|---------------|
| Fonte: segnalazioni di vigilanza<br>Consistenze in miliardi di lire |              |              |                                     |               |               |
|   | Impieghi     | Depositi     | Impieghi                            | Depositi      |               |
| <b>Provincia di Agrigento (segue)</b>                               |              |              | <b>Provincia di Messina (segue)</b> |               |               |
| Raffadali   | 19           | 100          | Sant'Agata di Militello             | 211           | 156           |
| Ribera  | 147          | 154          | Taormina                            | 185           | 150           |
| Sciacca   | 398          | 380          |                                     |               |               |
| <b>Provincia di Caltanissetta</b>                                   |              |              | <b>Provincia di Palermo</b>         | <b>19.062</b> | <b>13.376</b> |
| Caltanissetta   | 1.094        | 773          | Palermo                             | 16.376        | 9.460         |
| Gela  | 341          | 659          | Bagheria                            | 519           | 367           |
| Mazzerano   | 48           | 131          | Carini                              | 119           | 196           |
| Mussomeli   | 48           | 176          | Cefalù                              | 103           | 181           |
| Riesi   | 28           | 129          | Corleone                            | 47            | 107           |
| San Cataldo   | 119          | 408          | Monreale                            | 148           | 171           |
|   |              |              | Partinico                           | 246           | 276           |
|   |              |              | Termini Imerese                     | 491           | 202           |
| <b>Provincia di Catania</b>   |              |              | <b>Provincia di Ragusa</b>          | <b>3.233</b>  | <b>2.864</b>  |
| Catania   | 7.293        | 4.616        | Ragusa                              | 1.510         | 900           |
| Acireale  | 672          | 606          | Comiso                              | 213           | 300           |
| Adrano  | 61           | 203          | Ispica                              | 98            | 111           |
| Biancavilla   | 61           | 147          | Modica                              | 403           | 439           |
| Bronte  | 73           | 171          | Pozzallo                            | 93            | 119           |
| Caltagirone   | 528          | 418          | Scicli                              | 159           | 247           |
| Giarre  | 187          | 246          | Vittoria                            | 619           | 453           |
| Mascalucia  | 19           | 76           |                                     |               |               |
| Misterbianco  | 175          | 219          | <b>Provincia di Siracusa</b>        | <b>3.427</b>  | <b>3.249</b>  |
| Nicolosi  | 17           | 42           | Siracusa                            | 2.092         | 1.198         |
| Palagonia   | 63           | 103          | Augusta                             | 249           | 338           |
| Paternò   | 244          | 355          | Avola                               | 120           | 233           |
| Riposto   | 105          | 135          | Carlentini                          | 42            | 98            |
| Scordia   | 46           | 105          | Lentini                             | 309           | 280           |
|   |              |              | Noto                                | 75            | 109           |
| <b>Provincia di Enna</b>  | <b>974</b>   | <b>1.436</b> | Pachino                             | 191           | 176           |
| Enna  | 489          | 343          | Priolo Gargallo                     | 54            | 94            |
| Nicosia   | 72           | 103          | Rosolini                            | 54            | 138           |
| Piazza Armerina   | 90           | 150          |                                     |               |               |
| Pietraperzia  | 47           | 93           | <b>Provincia di Trapani</b>         | <b>4.134</b>  | <b>4.232</b>  |
| Troina  | 37           | 58           | Trapani                             | 1.244         | 965           |
|   |              |              | Alcamo                              | 482           | 443           |
| <b>Provincia di Messina</b>   | <b>6.451</b> | <b>5.987</b> | Campobello di Mazara                | 79            | 93            |
| Messina   | 4.107        | 2.737        | Castellammare del Golfo             | 53            | 125           |
| Barcellona Pozzo di Gotto   | 287          | 485          | Castelvetrano                       | 218           | 281           |
| Capo d'Orlando  | 216          | 141          | Erice                               | 60            | 142           |
| Giardini-Naxos  | 41           | 67           | Marsala                             | 1.015         | 796           |
| Milazzo   | 297          | 335          |                                     |               |               |
| Patti   | 115          | 141          |                                     |               |               |

## Distribuzione per localizzazione degli sportelli (comuni)

| TDB10194  |          |          | Banche   |          |
|---|----------|----------|----------|----------|
| Fonte: segnalazioni di vigilanza<br>Consistenze in miliardi di lire |          |          |          |          |
|   | Impieghi | Depositi | Impieghi | Depositi |
| Provincia di Trapani (segue)  |          |          | 1.488    | 2.637    |
| Mazara del Vallo  | 384      | 407      | 812      | 627      |
| Partanna  | 105      | 119      | 240      | 218      |
| Salemi  | 79       | 154      |          |          |
|   |          |          | 918      | 1.613    |
|   |          |          | 756      | 647      |
| v. TOTALE SARDEGNA  | 19.426   | 18.695   |          |          |
| Provincia di Cagliari   | 10.867   | 9.414    | 6.154    | 5.030    |
| Cagliari  | 9.023    | 5.436    | 3.903    | 1.888    |
| Assemini  | 46       | 114      | 372      | 376      |
| Carbonia  | 144      | 219      | 115      | 168      |
| Iglesias  | 321      | 360      | 869      | 531      |
| Quartu Sant'Elena   | 735      | 435      | 144      | 167      |
| Selargius   | 64       | 166      | 90       | 171      |
|   |          |          | 267      | 181      |
|   |          |          |          |          |
|   |          |          |          |          |
|   |          |          |          |          |
|   |          |          |          |          |
|   |          |          |          |          |
|   |          |          |          |          |
|   |          |          |          |          |
|   |          |          |          |          |
|   |          |          |          |          |
|   |          |          |          |          |
|   |          |          |          |          |
|   |          |          |          |          |
|   |          |          |          |          |
|   |          |          |          |          |
|   |          |          |          |          |
|   |          |          |          |          |
|   |          |          |          |          |
|   |          |          |          |          |
|   |          |          |          |          |
|   |          |          |          |          |
|   |          |          |          |          |
|   |          |          |          |          |
|   |          |          |          |          |
|   |          |          |          |          |
|   |          |          |          |          |
|   |          |          |          |          |
|   |          |          |          |          |
|   |          |          |          |          |
|   |          |          |          |          |
|   |          |          |          |          |
|   |          |          |          |          |
|   |          |          |          |          |
|   |          |          |          |          |
|   |          |          |          |          |
|   |          |          |          |          |
|   |          |          |          |          |
|   |          |          |          |          |
|   |          |          |          |          |
|   |          |          |          |          |
|   |          |          |          |          |
|   |          |          |          |          |
|   |          |          |          |          |
|   |          |          |          |          |
|   |          |          |          |          |
|   |          |          |          |          |
|   |          |          |          |          |
|   |          |          |          |          |
|   |          |          |          |          |
|   |          |          |          |          |
|   |          |          |          |          |
|   |          |          |          |          |
|   |          |          |          |          |
|   |          |          |          |          |
|   |          |          |          |          |
|   |          |          |          |          |
|   |          |          |          |          |
|   |          |          |          |          |
|   |          |          |          |          |
|   |          |          |          |          |
|   |          |          |          |          |
|   |          |          |          |          |
|   |          |          |          |          |
|   |          |          |          |          |
|   |          |          |          |          |
|   |          |          |          |          |
|   |          |          |          |          |
|   |          |          |          |          |
|   |          |          |          |          |
|   |          |          |          |          |
|   |          |          |          |          |
|   |          |          |          |          |
|   |          |          |          |          |
|   |          |          |          |          |
|   |          |          |          |          |
|   |          |          |          |          |
|   |          |          |          |          |
|   |          |          |          |          |
|   |          |          |          |          |
|   |          |          |          |          |
|   |          |          |          |          |
|   |          |          |          |          |
|   |          |          |          |          |
|   |          |          |          |          |
|   |          |          |          |          |
|   |          |          |          |          |
|   |          |          |          |          |
|   |          |          |          |          |
|   |          |          |          |          |
|   |          |          |          |          |
|   |          |          |          |          |
|   |          |          |          |          |
|   |          |          |          |          |
|   |          |          |          |          |
|   |          |          |          |          |
|   |          |          |          |          |
|   |          |          |          |          |
|   |          |          |          |          |
|   |          |          |          |          |
|   |          |          |          |          |
|   |          |          |          |          |
|   |          |          |          |          |
|   |          |          |          |          |
|   |          |          |          |          |
|   |          |          |          |          |
|   |          |          |          |          |
|   |          |          |          |          |
|   |          |          |          |          |
|   |          |          |          |          |
|   |          |          |          |          |
|   |          |          |          |          |
|   |          |          |          |          |
|   |          |          |          |          |
|   |          |          |          |          |
|   |          |          |          |          |
|   |          |          |          |          |
|   |          |          |          |          |
|   |          |          |          |          |
|   |          |          |          |          |
|   |          |          |          |          |
|   |          |          |          |          |
|   |          |          |          |          |
|   |          |          |          |          |
|   |          |          |          |          |
|   |          |          |          |          |
|   |          |          |          |          |
|   |          |          |          |          |
|   |          |          |          |          |
|   |          |          |          |          |
|   |          |          |          |          |
|   |          |          |          |          |
|   |          |          |          |          |
|   |          |          |          |          |
|   |          |          |          |          |
|   |          |          |          |          |
|   |          |          |          |          |
|   |          |          |          |          |
|   |          |          |          |          |
|   |          |          |          |          |
|   |          |          |          |          |
|   |          |          |          |          |
|   |          |          |          |          |
|   |          |          |          |          |
|   |          |          |          |          |
|   |          |          |          |          |
|   |          |          |          |          |
|   |          |          |          |          |
|   |          |          |          |          |
|   |          |          |          |          |
|   |          |          |          |          |
|   |          |          |          |          |
|   |          |          |          |          |
|   |          |          |          |          |
|   |          |          |          |          |
|   |          |          |          |          |
|   |          |          |          |          |
|   |          |          |          |          |
|   |          |          |          |          |
|   |          |          |          |          |
|   |          |          |          |          |
|   |          |          |          |          |
|   |          |          |          |          |
|   |          |          |          |          |
|   |          |          |          |          |
|   |          |          |          |          |
|   |          |          |          |          |
|   |          |          |          |          |
|   |          |          |          |          |
|   |          |          |          |          |
|   |          |          |          |          |
|   |          |          |          |          |
|   |          |          |          |          |
|   |          |          |          |          |
|   |          |          |          |          |
|   |          |          |          |          |
|   |          |          |          |          |
|   |          |          |          |          |
|   |          |          |          |          |
|   |          |          |          |          |
|   |          |          |          |          |
|   |          |          |          |          |
|   |          |          |          |          |
|   |          |          |          |          |
|   |          |          |          |          |
|   |          |          |          |          |
|   |          |          |          |          |
|   |          |          |          |          |
|   |          |          |          |          |
|   |          |          |          |          |
|   |          |          |          |          |
|   |          |          |          |          |
|   |          |          |          |          |
|   |          |          |          |          |
|   |          |          |          |          |
|   |          |          |          |          |
|   |          |          |          |          |
|   |          |          |          |          |
|   |          |          |          |          |
|   |          |          |          |          |
|   |          |          |          |          |
|   |          |          |          |          |
|   |          |          |          |          |
|   |          |          |          |          |
|   |          |          |          |          |
|   |          |          |          |          |
|   |          |          |          |          |
|   |          |          |          |          |
|   |          |          |          |          |
|   |          |          |          |          |
|   |          |          |          |          |
|   |          |          |          |          |
|   |          |          |          |          |
|   |          |          |          |          |

## Note:

Le informazioni si riferiscono a tutti i comuni italiani nei quali il numero di banche sia tale da assicurare la riservatezza dei dati. Viene inoltre fornito il numero degli sportelli ubicati in ciascun comune in cui sia presente almeno una banca.

## Distribuzione per localizzazione degli sportelli (comuni)

TDB10194

Banche

Fonte: segnalazioni di vigilanza  
Consistenze in milioni di euro

| Dicembre 1998                   |                |                |                                   |                      |
|---------------------------------|----------------|----------------|-----------------------------------|----------------------|
|                                 | Impieghi       | Depositi       | Impieghi                          | Depositi             |
| <b>a. TOTALE ITALIA</b>         | <b>741.692</b> | <b>506.223</b> | <b>Provincia di Cuneo (segue)</b> |                      |
|                                 |                |                | Mondovì                           | 646 281              |
|                                 |                |                | Racconigi                         | 75 85                |
|                                 |                |                | Saluzzo                           | 323 245              |
|                                 |                |                | Santo Stefano Belbo               | 40 61                |
|                                 |                |                | Savigliano                        | 246 182              |
|                                 |                |                | Verzuolo                          | 31 51                |
|                                 |                |                | Villanova Mondovì                 | 60 47                |
| <b>b. TOTALE PIEMONTE</b>       | <b>52.797</b>  | <b>42.277</b>  | <b>Provincia di Novara</b>        | <b>3.074 3.301</b>   |
| <b>Provincia di Alessandria</b> | <b>4.128</b>   | <b>3.900</b>   | Novara                            | 1.646 1.251          |
| Alessandria                     | 1.474          | 917            | Arona                             | 218 215              |
| Acqui Terme                     | 177            | 290            | Bellinzago Novarese               | 17 70                |
| Arquata Scrivia                 | 37             | 55             | Borgomanero                       | 317 339              |
| Casale Monferrato               | 647            | 502            | Cameri                            | 20 58                |
| Castelnuovo Scrivia             | 59             | 63             | Castelletto Sopra Ticino          | 23 49                |
| Novi Ligure                     | 330            | 299            | Galliate                          | 93 120               |
| Ovada                           | 126            | 174            | Oleggio                           | 75 112               |
| Tortona                         | 410            | 327            | Treccate                          | 129 161              |
| Valenza                         | 478            | 304            |                                   |                      |
| <b>Provincia di Asti</b>        | <b>1.698</b>   | <b>1.871</b>   | <b>Provincia di Torino</b>        | <b>32.832 22.745</b> |
| Asti                            | 919            | 763            | Torino                            | 26.080 13.667        |
| Canelli                         | 157            | 140            | Alpignano                         | 112 119              |
| Nizza Monferrato                | 120            | 116            | Beinasco                          | 141 142              |
| <b>Provincia di Biella</b>      | <b>2.551</b>   | <b>1.804</b>   | Borgaro Torinese                  | 70 61                |
| Biella                          | 1.803          | 996            | Carmagnola                        | 150 190              |
| Candelo                         | 30             | 43             | Caselle Torinese                  | 144 108              |
| Cossato                         | 220            | 132            | Castellamonte                     | 37 86                |
| Trivero                         | 73             | 70             | Chieri                            | 304 339              |
| Valle Mosso                     | 123            | 73             | Chivasso                          | 152 203              |
| Vigliano Biellese               | 50             | 55             | Ciriè                             | 209 226              |
| <b>Provincia di Cuneo</b>       | <b>6.118</b>   | <b>5.699</b>   | Collegno                          | 208 309              |
| Cuneo                           | 1.341          | 695            | Cuorgnè                           | 69 120               |
| Alba                            | 667            | 569            | Giaveno                           | 46 153               |
| Barge                           | 29             | 69             | Grugliasco                        | 174 175              |
| Borgo San Dalmazzo              | 88             | 95             | Ivrea                             | 479 509              |
| Boves                           | 48             | 106            | Leini                             | 61 80                |
| Bra                             | 287            | 268            | Moncalieri                        | 537 402              |
| Busca                           | 41             | 89             | Nichelino                         | 238 277              |
| Canale                          | 33             | 73             | None                              | 35 52                |
| Caraglio                        | 47             | 70             | Orbassano                         | 180 205              |
| Carrù                           | 129            | 108            | Pinerolo                          | 295 400              |
| Cavallermaggiore                | 27             | 54             | Poirino                           | 54 77                |
| Centallo                        | 79             | 82             | Rivarolo Canavese                 | 148 211              |
| Ceva                            | 109            | 121            | Rivoli                            | 392 396              |
| Cherasco                        | 86             | 73             | San Mauro Torinese                | 73 107               |
| Dogliani                        | 63             | 70             | Settimo Torinese                  | 378 291              |
| Dronero                         | 41             | 107            | Susa                              | 36 110               |
| Fossano                         | 349            | 202            | Trofarello                        | 85 82                |
|                                 |                |                | Venaria                           | 145 165              |

## Distribuzione per localizzazione degli sportelli (comuni)

TDB10194

Banche

Fonte: segnalazioni di vigilanza  
Consistenze in milioni di euro

|  | Impieghi      | Depositi      |                               | Impieghi       | Depositi       |
|--|---------------|---------------|-------------------------------|----------------|----------------|
| <b>Provincia di Torino (segue)</b>       |               |               | <b>Provincia di La Spezia</b> | <b>1.611</b>   | <b>1.724</b>   |
| Vinovo                                   | 64            | 69            | La Spezia                     | 1.169          | 945            |
| Volpiano                                 | 69            | 82            | Bolano                        | 48             | 39             |
|  |               |               | Lerici                        | 15             | 70             |
| <b>Provincia di Verbano-Cusio-Ossola</b> | <b>943</b>    | <b>1.161</b>  | Sarzana                       | 239            | 235            |
| Verbania                                 | 252           | 274           | <b>Provincia di Savona</b>    | <b>2.232</b>   | <b>2.353</b>   |
| Domodossola                              | 176           | 228           | Savona                        | 781            | 721            |
| Gravellona Toce                          | 96            | 65            | Alassio                       | 110            | 127            |
| Omegna                                   | 223           | 151           | Albenga                       | 428            | 262            |
| Stresa                                   | 42            | 54            | Albisola Superiore            | 34             | 61             |
|  |               |               | Andora                        | 45             | 52             |
| <b>Provincia di Vercelli</b>             | <b>1.453</b>  | <b>1.797</b>  | Cairo Montenotte              | 135            | 118            |
| Vercelli                                 | 710           | 600           | Finale Ligure                 | 82             | 137            |
| Borgosesia                               | 312           | 193           | Loano                         | 142            | 158            |
| Crescentino                              | 60            | 78            | Pietra Ligure                 | 63             | 98             |
| Gattinara                                | 42            | 117           | Vado Ligure                   | 59             | 88             |
| Santhià                                  | 96            | 106           | Varazze                       | 87             | 118            |
| Trino                                    | 43            | 77            |                               |                |                |
| Varallo                                  | 43            | 92            |                               |                |                |
| <b>c. TOTALE VALLE D'AOSTA</b>           | <b>767</b>    | <b>1.348</b>  | <b>e. TOTALE LOMBARDIA</b>    | <b>216.944</b> | <b>121.745</b> |
| <b>Provincia di Aosta</b>                | <b>767</b>    | <b>1.348</b>  | <b>Provincia di Bergamo</b>   | <b>10.843</b>  | <b>9.973</b>   |
| Aosta                                    | 415           | 637           | Bergamo                       | 3.646          | 2.880          |
| Chatillon                                | 20            | 55            | Albino                        | 109            | 132            |
| Courmayeur                               | 43            | 43            | Alzano Lombardo               | 75             | 112            |
|  |               |               | Calusco d'Adda                | 145            | 93             |
| <b>d. TOTALE LIGURIA</b>                 | <b>15.582</b> | <b>14.744</b> | Caravaggio                    | 142            | 139            |
| <b>Provincia di Genova</b>               | <b>10.448</b> | <b>9.103</b>  | Castelli Calepio              | 119            | 51             |
| Genova                                   | 9.161         | 6.843         | Clusone                       | 72             | 111            |
| Arenzano                                 | 67            | 80            | Costa Volpino                 | 42             | 56             |
| Busalla                                  | 67            | 77            | Curno                         | 49             | 57             |
| Chiavari                                 | 322           | 376           | Dalmine                       | 322            | 186            |
| Lavagna                                  | 43            | 119           | Gandino                       | 74             | 77             |
| Rapallo                                  | 157           | 270           | Grumello del Monte            | 153            | 83             |
| Recco                                    | 54            | 97            | Lefte                         | 272            | 90             |
| Santa Margherita Ligure                  | 63            | 115           | Lovere                        | 127            | 128            |
| Sestri Levante                           | 135           | 192           | Martinengo                    | 81             | 68             |
|  |               |               | Nembro                        | 54             | 83             |
| <b>Provincia di Imperia</b>              | <b>1.291</b>  | <b>1.565</b>  | Osio Sotto                    | 99             | 67             |
| Imperia                                  | 400           | 393           | Ponte San Pietro              | 183            | 139            |
| Bordighera                               | 74            | 87            | Romano di Lombardia           | 157            | 155            |
| Diano Marina                             | 50            | 69            | Sarnico                       | 169            | 134            |
| San Remo                                 | 351           | 457           | Seriate                       | 355            | 228            |
| Taggia                                   | 100           | 114           | Stezzano                      | 48             | 64             |
| Ventimiglia                              | 164           | 205           | Trescore Balneario            | 138            | 139            |
|  |               |               | Treviglio                     | 525            | 410            |
|  |               |               | Treviolo                      | 50             | 37             |
|  |               |               | Villa d'Alme                  | 62             | 50             |
|  |               |               | Zogno                         | 59             | 121            |



## Distribuzione per localizzazione degli sportelli (comuni)

TDB10194

Banche

Fonte: segnalazioni di vigilanza  
Consistenze in milioni di euro

|                             | Impieghi      | Depositi      |                                  | Impieghi     | Depositi     |
|-----------------------------|---------------|---------------|----------------------------------|--------------|--------------|
| <b>Provincia di Brescia</b> | <b>17.889</b> | <b>11.387</b> | <b>Provincia di Como (segue)</b> |              |              |
| Brescia                     | 9.234         | 4.113         | Lurate Caccivio                  | 112          | 81           |
| Bagnolo Mella               | 118           | 87            | Mariano Comense                  | 272          | 224          |
| Bedizzole                   | 68            | 82            | Olgiate Comasco                  | 119          | 141          |
| Botticino                   | 96            | 73            | Villa Guardia                    | 60           | 69           |
| Breno                       | 184           | 95            |                                  |              |              |
| Capriolo                    | 116           | 96            | <b>Provincia di Cremona</b>      | <b>3.616</b> | <b>3.403</b> |
| Carpenedolo                 | 85            | 86            | Cremona                          | 1.512        | 965          |
| Chiari                      | 296           | 179           | Casalmaggiore                    | 169          | 160          |
| Concesio                    | 122           | 97            | Castelleone                      | 89           | 83           |
| Darfo Boario Terme          | 283           | 167           | Crema                            | 621          | 506          |
| Desenzano del Garda         | 245           | 224           | Pandino                          | 50           | 66           |
| Erbusco                     | 34            | 35            | Piadena                          | 34           | 58           |
| Flero                       | 54            | 37            | Pizzighettone                    | 52           | 67           |
| Gavardo                     | 103           | 94            | Soncino                          | 87           | 96           |
| Ghedi                       | 125           | 131           | Soresina                         | 81           | 122          |
| Gussago                     | 148           | 111           |                                  |              |              |
| Iseo                        | 98            | 95            | <b>Provincia di Lecco</b>        | <b>3.273</b> | <b>2.941</b> |
| Leno                        | 111           | 88            | Lecco                            | 1.525        | 885          |
| Lonato                      | 83            | 83            | Calolziocorte                    | 165          | 143          |
| Lumezzane                   | 707           | 269           | Casatenovo                       | 103          | 110          |
| Manerbio                    | 269           | 118           | Mandello del Lario               | 68           | 85           |
| Montichiari                 | 278           | 190           | Merate                           | 288          | 262          |
| Orzinuovi                   | 135           | 137           | Oggiono                          | 114          | 137          |
| Ospitaletto                 | 187           | 98            | Olgiate Molgora                  | 28           | 44           |
| Palazzolo sull'Oglio        | 354           | 207           | Olginate                         | 52           | 71           |
| Pisogne                     | 82            | 79            | Valmadrera                       | 63           | 83           |
| Ponte di Legno              | 53            | 33            |                                  |              |              |
| Quinzano d'Oglio            | 65            | 48            | <b>Provincia di Lodi</b>         | <b>1.932</b> | <b>2.050</b> |
| Rezzato                     | 152           | 117           | Lodi                             | 917          | 786          |
| Rovato                      | 294           | 205           | Casalpusterlengo                 | 137          | 137          |
| Salò                        | 90            | 99            | Codogno                          | 236          | 225          |
| Sarezzo                     | 145           | 77            | Sant'Angelo Lodigiano            | 168          | 183          |
| Sirmione                    | 79            | 51            |                                  |              |              |
| Travagliato                 | 64            | 86            | <b>Provincia di Mantova</b>      | <b>5.543</b> | <b>4.186</b> |
| Verolanuova                 | 105           | 98            | Mantova                          | 2.428        | 1.366        |
| Vestone                     | 94            | 87            | Asola                            | 180          | 100          |
| Villa Carcina               | 106           | 71            | Castel Goffredo                  | 254          | 168          |
| Vobarno                     | 41            | 52            | Castiglione delle Stiviere       | 440          | 202          |
|                             |               |               | Goito                            | 80           | 83           |
| <b>Provincia di Como</b>    | <b>6.110</b>  | <b>5.112</b>  | Gonzaga                          | 84           | 65           |
| Como                        | 2.735         | 1.459         | Marmirolo                        | 45           | 57           |
| Cabiate                     | 42            | 44            | Moglia                           | 76           | 70           |
| Cantù                       | 655           | 484           | Ostiglia                         | 65           | 62           |
| Ceremate                    | 157           | 124           | Pegognaga                        | 70           | 59           |
| Cernobbio                   | 50            | 69            | Poggio Rusco                     | 61           | 88           |
| Erba                        | 454           | 369           | Porto Mantovano                  | 124          | 73           |
| Fino Mornasco               | 108           | 80            |                                  |              |              |
| Inverigo                    | 101           | 63            |                                  |              |              |
| Lomazzo                     | 51            | 79            |                                  |              |              |

## Distribuzione per localizzazione degli sportelli (comuni)

TDB10194

Banche

Fonte: segnalazioni di vigilanza  
Consistenze in milioni di euro

|                                     | Impieghi       | Depositi      |                                    | Impieghi     | Depositi     |
|-------------------------------------|----------------|---------------|------------------------------------|--------------|--------------|
| <b>Provincia di Mantova (segue)</b> |                |               | <b>Provincia di Milano (segue)</b> |              |              |
| Quistello                           | 29             | 54            | Legnano                            | 996          | 699          |
| Sermide                             | 62             | 75            | Lentate sul Seveso                 | 74           | 85           |
| Suzzara                             | 181            | 149           | Limbiate                           | 81           | 152          |
| Viadana                             | 292            | 181           | Lissone                            | 337          | 374          |
| Virgilio                            | 78             | 57            | Locate di Triulzi                  | 69           | 80           |
|                                     |                |               | Magenta                            | 195          | 265          |
| <b>Provincia di Milano</b>          | <b>154.518</b> | <b>67.639</b> | Magnago                            | 50           | 58           |
| Milano                              | 130.748        | 46.327        | Meda                               | 199          | 184          |
| Abbiategrosso                       | 608            | 392           | Melegnano                          | 227          | 239          |
| Agrate Brianza                      | 164            | 130           | Melzo                              | 349          | 258          |
| Arcore                              | 115            | 159           | Monza                              | 2.754        | 1.691        |
| Arese                               | 42             | 106           | Muggiò                             | 77           | 122          |
| Assago                              | 1.090          | 243           | Nerviano                           | 64           | 108          |
| Bareggio                            | 109            | 101           | Nova Milanese                      | 168          | 133          |
| Besana in Brianza                   | 188            | 169           | Novate Milanese                    | 114          | 120          |
| Biassono                            | 57             | 83            | Opera                              | 89           | 90           |
| Binasco                             | 173            | 171           | Paderno Dugnano                    | 300          | 294          |
| Bollate                             | 402            | 328           | Parabiago                          | 182          | 240          |
| Bovisio-Masciago                    | 64             | 96            | Paullo                             | 230          | 114          |
| Bresso                              | 150            | 201           | Peschiera Borromeo                 | 248          | 159          |
| Brugherio                           | 166            | 219           | Pioltello                          | 202          | 182          |
| Buccinasco                          | 150            | 110           | Rho                                | 580          | 542          |
| Busto Garolfo                       | 103            | 114           | Rozzano                            | 188          | 223          |
| Carate Brianza                      | 219            | 221           | San Donato Milanese                | 266          | 321          |
| Carnate                             | 38             | 35            | San Giuliano Milanese              | 242          | 213          |
| Carugate                            | 162            | 139           | Sedriano                           | 28           | 48           |
| Cassano d'Adda                      | 156            | 167           | Segrate                            | 700          | 517          |
| Cassina de' Pecchi                  | 233            | 113           | Senago                             | 79           | 112          |
| Castano Primo                       | 86             | 102           | Seregno                            | 656          | 578          |
| Cavenago di Brianza                 | 39             | 49            | Sesto San Giovanni                 | 664          | 809          |
| Cernusco sul Naviglio               | 778            | 312           | Settimo Milanese                   | 176          | 150          |
| Cesano Boscone                      | 189            | 153           | Seveso                             | 98           | 146          |
| Cesano Maderno                      | 249            | 255           | Trezzano sul Naviglio              | 216          | 156          |
| Cinisello Balsamo                   | 525            | 475           | Trezzo sull'Adda                   | 231          | 166          |
| Cologno Monzese                     | 371            | 335           | Vedano al Lambro                   | 65           | 72           |
| Concorezzo                          | 245            | 173           | Vignate                            | 31           | 33           |
| Corbetta                            | 73             | 85            | Villasanta                         | 39           | 65           |
| Cormano                             | 63             | 137           | Vimercate                          | 616          | 399          |
| Cornaredo                           | 112            | 140           | Vimodrone                          | 141          | 119          |
| Cornate d'Adda                      | 69             | 51            |                                    |              |              |
| Corsico                             | 442            | 346           | <b>Provincia di Pavia</b>          | <b>3.404</b> | <b>5.295</b> |
| Cusano Milanino                     | 97             | 168           | Pavia                              | 1.078        | 1.230        |
| Desio                               | 307            | 301           | Broni                              | 106          | 161          |
| Garbagnate Milanese                 | 111            | 148           | Casteggio                          | 111          | 183          |
| Giussano                            | 199            | 187           | Gambolò                            | 20           | 64           |
| Gorgonzola                          | 223            | 185           | Garlasco                           | 50           | 120          |
| Inveruno                            | 77             | 76            | Mede                               | 63           | 96           |
| Lacchiarella                        | 21             | 54            | Mortara                            | 155          | 179          |
| Lainate                             | 213            | 175           | Robbio                             | 38           | 91           |

## Distribuzione per localizzazione degli sportelli (comuni)

TDB10194

Banche

Fonte: segnalazioni di vigilanza  
Consistenze in milioni di euro

|                                      | Impieghi      | Depositi      |                                     | Impieghi      | Depositi      |
|--------------------------------------|---------------|---------------|-------------------------------------|---------------|---------------|
| <b>Provincia di Pavia (segue)</b>    |               |               | <b>Provincia di Bolzano (segue)</b> |               |               |
| Sannazzaro de' Burgondi              | 31            | 72            | Egna                                | 118           | 58            |
| Stradella                            | 72            | 159           | Laives                              | 143           | 106           |
| Vigevano                             | 718           | 692           | Lana                                | 195           | 137           |
| Voghera                              | 347           | 474           | Malles Venosta                      | 56            | 43            |
|                                      |               |               | Merano                              | 484           | 430           |
|                                      |               |               | Ortisei                             | 62            | 61            |
|                                      |               |               | Vipiteno                            | 156           | 109           |
| <b>Provincia di Sondrio</b>          | <b>1.999</b>  | <b>1.769</b>  |                                     |               |               |
| Sondrio                              | 837           | 532           | <b>Provincia di Trento</b>          | <b>7.629</b>  | <b>5.646</b>  |
| Bormio                               | 106           | 98            | Trento                              | 3.932         | 1.561         |
| Chiavenna                            | 85            | 132           | Arco                                | 132           | 123           |
| Delebio                              | 84            | 80            | Borgo Valsugana                     | 63            | 89            |
| Morbegno                             | 184           | 202           | Cavalese                            | 69            | 56            |
| Tirano                               | 107           | 107           | Cles                                | 128           | 109           |
|                                      |               |               | Lavis                               | 85            | 89            |
| <b>Provincia di Varese</b>           | <b>7.818</b>  | <b>7.990</b>  | Malè                                | 62            | 48            |
| Varese                               | 1.942         | 1.533         | Mezzolombardo                       | 93            | 88            |
| Busto Arsizio                        | 1.351         | 1.059         | Pergine Valsugana                   | 167           | 171           |
| Cardano al Campo                     | 55            | 70            | Riva del Garda                      | 222           | 176           |
| Caronno Pertusella                   | 80            | 132           | Rovereto                            | 449           | 450           |
| Cassano Magnago                      | 101           | 150           | Storo                               | 96            | 59            |
| Castellanza                          | 101           | 154           | Tione di Trento                     | 69            | 91            |
| Fagnano Olona                        | 65            | 99            |                                     |               |               |
| Ferno                                | 34            | 55            |                                     |               |               |
| Gallarate                            | 981           | 855           |                                     |               |               |
| Gavirate                             | 140           | 148           |                                     |               |               |
| Laveno-Mombello                      | 28            | 84            |                                     |               |               |
| Lonate Pozzolo                       | 40            | 81            |                                     |               |               |
| Luino                                | 159           | 167           |                                     |               |               |
| Malnate                              | 57            | 106           |                                     |               |               |
| Olgiate Olona                        | 29            | 42            |                                     |               |               |
| Samarate                             | 42            | 70            |                                     |               |               |
| Saronno                              | 1.121         | 786           |                                     |               |               |
| Sesto Calende                        | 60            | 101           |                                     |               |               |
| Somma Lombardo                       | 75            | 188           |                                     |               |               |
| Tradate                              | 175           | 216           |                                     |               |               |
| Uboldo                               | 36            | 56            |                                     |               |               |
|                                      |               |               |                                     |               |               |
| <b>f. TOTALE TRENTINO-ALTO-ADIGE</b> | <b>14.753</b> | <b>11.163</b> | <b>g. TOTALE VENETO</b>             | <b>58.493</b> | <b>41.355</b> |
|                                      |               |               |                                     |               |               |
| <b>Provincia di Bolzano</b>          | <b>7.123</b>  | <b>5.516</b>  | <b>Provincia di Belluno</b>         | <b>1.853</b>  | <b>1.703</b>  |
| Bolzano                              | 2.363         | 1.495         | Belluno                             | 707           | 378           |
| Appiano sulla Strada del Vino        | 159           | 134           | Agordo                              | 155           | 57            |
| Badia                                | 80            | 43            | Auronzo di Cadore                   | 33            | 30            |
| Bressanone                           | 299           | 258           | Cortina d'Ampezzo                   | 126           | 105           |
| Brunico                              | 290           | 216           | Domegge di Cadore                   | 33            | 26            |
| Campo Tures                          | 95            | 66            | Feltre                              | 152           | 195           |
| Chiusa                               | 97            | 60            | Pieve di Cadore                     | 81            | 64            |
|                                      |               |               | Santo Stefano di Cadore             | 41            | 37            |
|                                      |               |               |                                     |               |               |
|                                      |               |               | <b>Provincia di Padova</b>          | <b>11.082</b> | <b>8.924</b>  |
|                                      |               |               | Padova                              | 5.873         | 3.515         |
|                                      |               |               | Abano Terme                         | 211           | 202           |
|                                      |               |               | Albignasego                         | 103           | 103           |
|                                      |               |               | Borgoricco                          | 49            | 57            |
|                                      |               |               | Cadoneghe                           | 76            | 78            |
|                                      |               |               | Campodarsego                        | 265           | 156           |
|                                      |               |               | Camposampiero                       | 272           | 195           |
|                                      |               |               | Cittadella                          | 485           | 288           |
|                                      |               |               | Conselve                            | 87            | 99            |
|                                      |               |               | Este                                | 155           | 172           |

## Distribuzione per localizzazione degli sportelli (comuni)

TDB10194

Banche

Fonte: segnalazioni di vigilanza  
Consistenze in milioni di euro

|                                    | Impieghi      | Depositi     |                                     | Impieghi      | Depositi     |
|------------------------------------|---------------|--------------|-------------------------------------|---------------|--------------|
| <b>Provincia di Padova (segue)</b> |               |              | <b>Provincia di Treviso (segue)</b> |               |              |
| Limena                             | 142           | 95           | Vedelago                            | 124           | 101          |
| Monselice                          | 202           | 190          | Villorba                            | 256           | 102          |
| Montagnana                         | 109           | 114          | Vittorio Veneto                     | 315           | 263          |
| Montegrotto Terme                  | 66            | 104          | Volpago del Montello                | 26            | 31           |
| Piazzola sul Brenta                | 70            | 97           |                                     |               |              |
| Piombino Dese                      | 82            | 73           |                                     |               |              |
| Piove di Sacco                     | 273           | 251          | <b>Provincia di Venezia</b>         | <b>8.187</b>  | <b>6.421</b> |
| Rubano                             | 239           | 138          | Venezia                             | 4.723         | 3.052        |
| San Martino di Lupari              | 116           | 115          | Caorle                              | 93            | 80           |
| Selvazzano Dentro                  | 97            | 133          | Cavarzere                           | 87            | 104          |
| Solesino                           | 52            | 66           | Chioggia                            | 412           | 350          |
| Tombolo                            | 53            | 32           | Dolo                                | 194           | 158          |
| Trebaseleghe                       | 75            | 91           | Eraclea                             | 50            | 66           |
| Vigonza                            | 121           | 118          | Iesolo                              | 257           | 197          |
| Vigodarzere                        | 40            | 50           | Marcon                              | 85            | 60           |
|                                    |               |              | Martellago                          | 101           | 103          |
| <b>Provincia di Rovigo</b>         | <b>1.782</b>  | <b>1.928</b> | Mira                                | 112           | 161          |
| Rovigo                             | 766           | 518          | Mirano                              | 243           | 200          |
| Adria                              | 138           | 174          | Noale                               | 86            | 97           |
| Badia Polesine                     | 77            | 79           | Portogruaro                         | 257           | 206          |
| Lendinara                          | 53            | 99           | San Donà di Piave                   | 396           | 303          |
| Porto Tolle                        | 54            | 58           | San Michele al Tagliamento          | 119           | 93           |
| Porto Viro                         | 106           | 96           | Santo Stino di Livenza              | 61            | 60           |
|                                    |               |              | Scorzè                              | 94            | 94           |
| <b>Provincia di Treviso</b>        | <b>10.485</b> | <b>6.749</b> | Spinea                              | 51            | 87           |
| Treviso                            | 3.375         | 1.678        | Strà                                | 126           | 83           |
| Casale sul Sile                    | 44            | 35           |                                     |               |              |
| Castelfranco Veneto                | 471           | 288          | <b>Provincia di Verona</b>          | <b>14.122</b> | <b>8.463</b> |
| Conegliano                         | 747           | 455          | Verona                              | 9.177         | 3.966        |
| Gaiarine                           | 123           | 63           | Affi                                | 57            | 36           |
| Istrana                            | 60            | 59           | Bovolone                            | 106           | 130          |
| Mogliano Veneto                    | 274           | 191          | Bussolengo                          | 248           | 149          |
| Montebelluna                       | 788           | 317          | Castel d'Azzano                     | 56            | 66           |
| Motta di Livenza                   | 120           | 78           | Cerea                               | 300           | 146          |
| Oderzo                             | 394           | 193          | Cologna Veneta                      | 94            | 101          |
| Paese                              | 83            | 74           | Isola della Scala                   | 96            | 88           |
| Pieve di Soligo                    | 208           | 131          | Legnago                             | 357           | 232          |
| Ponte di Piave                     | 82            | 51           | Negrar                              | 103           | 95           |
| Preganziol                         | 106           | 86           | Nogara                              | 67            | 68           |
| Quinto di Treviso                  | 74            | 72           | Pescantina                          | 72            | 75           |
| Resana                             | 59            | 57           | Peschiera del Garda                 | 111           | 97           |
| Riese Pio X                        | 75            | 63           | San Bonifacio                       | 330           | 222          |
| Roncade                            | 84            | 62           | San Giovanni Lupatoto               | 274           | 175          |
| San Vendemiano                     | 66            | 44           | San Martino Buon Albergo            | 167           | 106          |
| Silea                              | 90            | 47           | Sant'Ambrogio di Valpolicella       | 169           | 98           |
| Spresiano                          | 86            | 65           | Valeggio sul Mincio                 | 70            | 98           |
| Susegana                           | 120           | 77           | Villafranca di Verona               | 287           | 202          |
| Valdobbiadene                      | 111           | 103          |                                     |               |              |



## Distribuzione per localizzazione degli sportelli (comuni)

TDB10194

Banche

Fonte: segnalazioni di vigilanza  
Consistenze in milioni di euro

|  | Impieghi      | Depositi      |                                       | Impieghi      | Depositi      |
|--|---------------|---------------|---------------------------------------|---------------|---------------|
| <b>Provincia di Vicenza</b>            | <b>10.983</b> | <b>7.167</b>  | <b>Provincia di Pordenone (segue)</b> |               |               |
| Vicenza                                | 3.414         | 1.515         | Fiume Veneto                          | 59            | 57            |
| Altavilla Vicentina                    | 121           | 69            | Maniago                               | 73            | 99            |
| Arzignano                              | 555           | 334           | Pasiano                               | 52            | 40            |
| Asiago                                 | 88            | 98            | Porcia                                | 106           | 82            |
| Bassano del Grappa                     | 781           | 433           | Prata di Pordenone                    | 80            | 64            |
| Breganze                               | 59            | 73            | Sacile                                | 218           | 176           |
| Caldogno                               | 40            | 41            | San Vito al Tagliamento               | 181           | 116           |
| Camisano Vicentino                     | 118           | 95            | Spilimbergo                           | 101           | 159           |
| Cassola                                | 115           | 74            | Zoppola                               | 17            | 29            |
| Chiampo                                | 147           | 130           |                                       |               |               |
| Cornedo Vicentino                      | 77            | 73            | <b>Provincia di Trieste</b>           | <b>2.390</b>  | <b>2.873</b>  |
| Creazzo                                | 238           | 87            | Trieste                               | 2.310         | 2.701         |
| Dueville                               | 123           | 114           |                                       |               |               |
| Lonigo                                 | 143           | 158           | <b>Provincia di Udine</b>             | <b>6.028</b>  | <b>4.855</b>  |
| Malo                                   | 106           | 100           | Udine                                 | 3.091         | 1.607         |
| Marano Vicentino                       | 71            | 59            | Buia                                  | 51            | 55            |
| Marostica                              | 217           | 152           | Buttrio                               | 47            | 41            |
| Montebello Vicentino                   | 92            | 66            | Cervignano del Friuli                 | 106           | 107           |
| Montecchio Maggiore                    | 604           | 251           | Cividale del Friuli                   | 122           | 147           |
| Mussolente                             | 63            | 33            | Codroipo                              | 144           | 116           |
| Noventa Vicentina                      | 78            | 103           | Fagagna                               | 38            | 40            |
| Romano d'Ezzelino                      | 82            | 62            | Gemona del Friuli                     | 194           | 116           |
| Rosà                                   | 205           | 106           | Latisana                              | 117           | 117           |
| Sandrigio                              | 120           | 99            | Lignano Sabbiadoro                    | 214           | 74            |
| Schio                                  | 631           | 404           | Maiano                                | 25            | 45            |
| Sossano                                | 46            | 40            | Manzano                               | 212           | 154           |
| Tezze sul Brenta                       | 85            | 62            | Palmanova                             | 89            | 84            |
| Thiene                                 | 504           | 270           | Pasian di Prato                       | 53            | 45            |
| Torri di Quartesolo                    | 153           | 83            | Pavia di Udine                        | 70            | 41            |
| Valdagno                               | 172           | 238           | Reana del Roiale                      | 44            | 39            |
| <b>h. TOTALE FRIULI VENEZIA GIULIA</b> | <b>12.988</b> | <b>11.345</b> | San Daniele del Friuli                | 67            | 98            |
| <b>Provincia di Gorizia</b>            | <b>1.455</b>  | <b>1.179</b>  | San Giorgio di Nogaro                 | 72            | 52            |
| Gorizia                                | 906           | 432           | San Giovanni al Natisone              | 101           | 59            |
| Cormons                                | 61            | 66            | Tarcento                              | 56            | 105           |
| Gradisca d'Isonzo                      | 51            | 56            | Tarvisio                              | 45            | 45            |
| Grado                                  | 62            | 78            | Tavagnacco                            | 70            | 63            |
| Monfalcone                             | 194           | 231           | Tolmezzo                              | 118           | 140           |
| Ronchi dei Legionari                   | 50            | 73            | Tricesimo                             | 43            | 66            |
| <b>Provincia di Pordenone</b>          | <b>3.116</b>  | <b>2.438</b>  | <b>i. TOTALE EMILIA ROMAGNA</b>       | <b>63.379</b> | <b>42.071</b> |
| Pordenone                              | 1.576         | 777           | <b>Provincia di Bologna</b>           | <b>21.389</b> | <b>11.567</b> |
| Azzano Decimo                          | 125           | 134           | Bologna                               | 16.432        | 6.656         |
| Casarsa della Delizia                  | 48            | 60            | Anzola dell'Emilia                    | 99            | 105           |
| Cordenons                              | 69            | 79            | Argelato                              | 245           | 152           |

## Distribuzione per localizzazione degli sportelli (comuni)

TDB10194

Banche

Fonte: segnalazioni di vigilanza  
Consistenze in milioni di euro

|                                     | Impieghi     | Depositi     |                              | Impieghi     | Depositi     |
|-------------------------------------|--------------|--------------|------------------------------|--------------|--------------|
| <b>Provincia di Bologna (segue)</b> |              |              | <b>Provincia di Modena</b>   | <b>9.823</b> | <b>6.945</b> |
| Budrio                              | 116          | 165          | Modena                       | 3.863        | 2.407        |
| Calderara di Reno                   | 152          | 92           | Campogalliano                | 88           | 82           |
| Casalecchio di Reno                 | 397          | 325          | Carpi                        | 1.059        | 636          |
| Castel Maggiore                     | 169          | 104          | Castelfranco Emilia          | 223          | 229          |
| Castel San Pietro Terme             | 154          | 169          | Castelvetro di Modena        | 96           | 74           |
| Castenaso                           | 189          | 166          | Cavezzo                      | 78           | 74           |
| Crespellano                         | 69           | 60           | Finale Emilia                | 140          | 134          |
| Crevalcore                          | 97           | 122          | Fiorano Modenese             | 235          | 138          |
| Granarolo dell'Emilia               | 156          | 104          | Formigine                    | 417          | 277          |
| Imola                               | 827          | 721          | Maranello                    | 240          | 169          |
| Medicina                            | 83           | 105          | Mirandola                    | 262          | 239          |
| Minerbio                            | 43           | 56           | Pavullo nel Frignano         | 135          | 195          |
| Molinella                           | 83           | 132          | San Felice sul Panaro        | 109          | 80           |
| Ozzano dell'Emilia                  | 125          | 102          | Sassuolo                     | 1.201        | 582          |
| Pianoro                             | 133          | 121          | Soliera                      | 123          | 99           |
| Pieve di Cento                      | 60           | 59           | Spilamberto                  | 135          | 117          |
| Porretta Terme                      | 70           | 79           | Vignola                      | 346          | 281          |
| San Giorgio di Piano                | 114          | 72           |                              |              |              |
| San Giovanni in Persiceto           | 184          | 225          |                              |              |              |
| San Lazzaro di Savena               | 311          | 278          | <b>Provincia di Parma</b>    | <b>7.644</b> | <b>4.270</b> |
| Sasso Marconi                       | 94           | 111          | Parma                        | 5.619        | 2.271        |
| Vergato                             | 46           | 100          | Borgo Val di Taro            | 50           | 97           |
| Zola Predosa                        | 183          | 168          | Busseto                      | 57           | 72           |
|                                     |              |              | Collecchio                   | 271          | 111          |
| <b>Provincia di Ferrara</b>         | <b>2.852</b> | <b>2.590</b> | Colorno                      | 175          | 92           |
| Ferrara                             | 1.675        | 1.270        | Felino                       | 62           | 43           |
| Argenta                             | 138          | 137          | Fidenza                      | 233          | 248          |
| Bondeno                             | 70           | 98           | Fontanellato                 | 65           | 66           |
| Cento                               | 364          | 256          | Fornovo di Taro              | 78           | 80           |
| Codigoro                            | 58           | 77           | Langhirano                   | 155          | 110          |
| Comacchio                           | 121          | 113          | Noceto                       | 99           | 77           |
| Copparo                             | 62           | 103          | Salsomaggiore Terme          | 117          | 122          |
| Portomaggiore                       | 39           | 72           | San Secondo Parmense         | 30           | 44           |
| Sant'Agostino                       | 42           | 59           | Sorbolo                      | 64           | 67           |
|                                     |              |              | Traversetolo                 | 74           | 58           |
| <b>Provincia di Forlì</b>           | <b>4.799</b> | <b>3.541</b> |                              |              |              |
| Forlì                               | 1.813        | 1.160        | <b>Provincia di Piacenza</b> | <b>2.979</b> | <b>2.852</b> |
| Bagno di Romagna                    | 59           | 42           | Piacenza                     | 1.934        | 1.352        |
| Bertinoro                           | 74           | 85           | Borgonovo Val Tidone         | 47           | 75           |
| Cesena                              | 1.618        | 1.062        | Castel San Giovanni          | 104          | 143          |
| Cesenatico                          | 210          | 190          | Fiorenzuola d'Arda           | 216          | 161          |
| Forlimpopoli                        | 119          | 96           | Podenzano                    | 39           | 49           |
| Gambettola                          | 88           | 88           |                              |              |              |
| Meldola                             | 67           | 77           | <b>Provincia di Ravenna</b>  | <b>4.201</b> | <b>3.432</b> |
| San Mauro Pascoli                   | 95           | 89           | Ravenna                      | 1.909        | 1.350        |
| Sarsina                             | 17           | 27           | Alfonsine                    | 70           | 99           |
| Savignano sul Rubicone              | 179          | 118          |                              |              |              |

## Distribuzione per localizzazione degli sportelli (comuni)

TDB10194

Banche

Fonte: segnalazioni di vigilanza  
Consistenze in milioni di euro

|                                     | Impieghi     | Depositi     |                                     | Impieghi      | Depositi      |
|-------------------------------------|--------------|--------------|-------------------------------------|---------------|---------------|
| <b>Provincia di Ravenna (segue)</b> |              |              | <b>I. TOTALE MARCHE</b>             | <b>15.828</b> | <b>12.496</b> |
| Bagnacavallo                        | 96           | 128          | <b>Provincia di Ancona</b>          | <b>6.391</b>  | <b>4.002</b>  |
| Brisighella                         | 18           | 55           | Ancona                              | 3.607         | 1.213         |
| Castel Bolognese                    | 78           | 81           | Camerano                            | 100           | 70            |
| Cervia                              | 285          | 240          | Castelfidardo                       | 143           | 101           |
| Conselice                           | 56           | 71           | Chiaravalle                         | 54            | 108           |
| Cotignola                           | 68           | 62           | Fabiano                             | 533           | 324           |
| Faenza                              | 873          | 611          | Falconara Marittima                 | 160           | 187           |
| Fusignano                           | 51           | 61           | Iesi                                | 605           | 407           |
| Lugo                                | 434          | 337          | Osimo                               | 229           | 216           |
| Massa Lombarda                      | 59           | 50           | Senigallia                          | 273           | 331           |
| Riolo Terme                         | 39           | 55           |                                     |               |               |
| Russi                               | 108          | 134          |                                     |               |               |
|                                     |              |              | <b>Provincia di Ascoli Piceno</b>   | <b>2.809</b>  | <b>2.785</b>  |
| <b>Provincia di Reggio Emilia</b>   | <b>6.582</b> | <b>4.427</b> | Ascoli Piceno                       | 774           | 608           |
| Reggio Emilia                       | 3.341        | 1.802        | Fermo                               | 322           | 299           |
| Albinea                             | 35           | 37           | Grottammare                         | 59            | 98            |
| Bagnolo in Piano                    | 77           | 65           | Montegranaro                        | 95            | 84            |
| Brescello                           | 88           | 49           | Porto San Giorgio                   | 135           | 185           |
| Casalgrande                         | 207          | 139          | Porto Sant'Elpidio                  | 161           | 145           |
| Castellarano                        | 150          | 76           | San Benedetto del Tronto            | 675           | 476           |
| Castelnovo ne' Monti                | 70           | 90           |                                     |               |               |
| Cavriago                            | 85           | 67           | <b>Provincia di Macerata</b>        | <b>2.870</b>  | <b>2.498</b>  |
| Correggio                           | 332          | 225          | Macerata                            | 1.009         | 534           |
| Guastalla                           | 210          | 162          | Camerino                            | 49            | 77            |
| Luzzara                             | 93           | 82           | Civitanova Marche                   | 631           | 379           |
| Montecchio Emilia                   | 123          | 94           | Corridonia                          | 83            | 72            |
| Novellara                           | 92           | 94           | Porto Recanati                      | 57            | 68            |
| Poviglio                            | 52           | 61           | Recanati                            | 182           | 168           |
| Reggiolo                            | 120          | 61           | San Severino Marche                 | 74            | 93            |
| Rubiera                             | 223          | 134          | Tolentino                           | 163           | 158           |
| Sant'Ilario d'Enza                  | 230          | 106          | Treia                               | 45            | 62            |
| Scandiano                           | 252          | 189          |                                     |               |               |
| Toano                               | 40           | 51           | <b>Provincia di Pesaro e Urbino</b> | <b>3.758</b>  | <b>3.212</b>  |
| <b>Provincia di Rimini</b>          | <b>3.111</b> | <b>2.447</b> | Pesaro                              | 1.862         | 987           |
| Rimini                              | 1.820        | 1.278        | Cagli                               | 56            | 82            |
| Bellaria Igea Marina                | 157          | 124          | Fano                                | 534           | 483           |
| Cattolica                           | 190          | 173          | Fossombrone                         | 68            | 89            |
| Misano Adriatico                    | 47           | 55           | Gabicce Mare                        | 71            | 62            |
| Morciano di Romagna                 | 67           | 91           | Mondolfo                            | 66            | 99            |
| Riccione                            | 347          | 301          | Pergola                             | 52            | 82            |
| San Giovanni in Marignano           | 71           | 58           | Saltara                             | 40            | 39            |
| Santarcangelo di Romagna            | 168          | 165          | Sant'Angelo in Lizzola              | 86            | 67            |
| Verucchio                           | 70           | 58           | Urbino                              | 95            | 171           |

## Distribuzione per localizzazione degli sportelli (comuni)

TDB10194

Banche

Fonte: segnalazioni di vigilanza  
Consistenze in milioni di euro

|    |                                   |               | Impieghi      | Depositi |
|----|-----------------------------------|---------------|---------------|----------|
| m. | TOTALE TOSCANA                    | 46.246        | 34.771        |          |
|    | <b>Provincia di Arezzo</b>        | <b>3.350</b>  | <b>3.379</b>  |          |
|    | Arezzo                            | 1.561         | 1.174         |          |
|    | Bibbiena                          | 130           | 137           |          |
|    | Castiglion Fiorentino             | 88            | 122           |          |
|    | Cortona                           | 168           | 210           |          |
|    | Foiano della Chiana               | 57            | 85            |          |
|    | Monte San Savino                  | 62            | 93            |          |
|    | Montevarchi                       | 288           | 270           |          |
|    | San Giovanni Valdarno             | 204           | 185           |          |
|    | Sansepolcro                       | 231           | 187           |          |
|    | Stia                              | 33            | 46            |          |
|    | Terranuova Bracciolini            | 72            | 85            |          |
|    | <b>Provincia di Firenze</b>       | <b>18.285</b> | <b>10.994</b> |          |
|    | Firenze                           | 13.343        | 6.155         |          |
|    | Bagno a Ripoli                    | 80            | 162           |          |
|    | Barberino di Mugello              | 123           | 73            |          |
|    | Borgo San Lorenzo                 | 147           | 163           |          |
|    | Calenzano                         | 220           | 155           |          |
|    | Campi Bisenzio                    | 412           | 308           |          |
|    | Capraia e Limite                  | 41            | 24            |          |
|    | Castelfiorentino                  | 174           | 166           |          |
|    | Certaldo                          | 140           | 178           |          |
|    | Empoli                            | 814           | 500           |          |
|    | Figline Valdarno                  | 170           | 173           |          |
|    | Fucecchio                         | 245           | 170           |          |
|    | Greve in Chianti                  | 48            | 116           |          |
|    | Lastra a Signa                    | 97            | 137           |          |
|    | Montaione                         | 40            | 27            |          |
|    | Montelupo Fiorentino              | 130           | 84            |          |
|    | Pontassieve                       | 143           | 199           |          |
|    | Reggello                          | 37            | 62            |          |
|    | San Casciano in Val di Pesa       | 101           | 167           |          |
|    | Scandicci                         | 394           | 383           |          |
|    | Sesto Fiorentino                  | 482           | 419           |          |
|    | Signa                             | 124           | 130           |          |
|    | Tavarnelle Val di Pesa            | 111           | 85            |          |
|    | Vinci                             | 162           | 126           |          |
|    | <b>Provincia di Grosseto</b>      | <b>1.546</b>  | <b>1.800</b>  |          |
|    | Grosseto                          | 806           | 663           |          |
|    | Castiglione della Pescaia         | 47            | 59            |          |
|    | Follonica                         | 239           | 163           |          |
|    | Massa Marittima                   | 29            | 87            |          |
|    | Monte Argentario                  | 66            | 92            |          |
|    | Orbetello                         | 94            | 124           |          |
|    | <b>Provincia di Livorno</b>       | <b>2.991</b>  | <b>2.310</b>  |          |
|    | Livorno                           | 1.833         | 1.173         |          |
|    | Campiglia Marittima               | 67            | 93            |          |
|    | Castagneto Carducci               | 53            | 68            |          |
|    | Cecina                            | 254           | 217           |          |
|    | Collesalveti                      | 59            | 90            |          |
|    | Piombino                          | 276           | 193           |          |
|    | Portoferraio                      | 134           | 99            |          |
|    | Rosignano Marittimo               | 134           | 158           |          |
|    | San Vincenzo                      | 66            | 46            |          |
|    | <b>Provincia di Lucca</b>         | <b>4.348</b>  | <b>3.384</b>  |          |
|    | Lucca                             | 2.082         | 1.028         |          |
|    | Altopascio                        | 106           | 89            |          |
|    | Bagni di Lucca                    | 62            | 79            |          |
|    | Barga                             | 74            | 114           |          |
|    | Camaione                          | 125           | 194           |          |
|    | Capannori                         | 412           | 371           |          |
|    | Castelnuovo di Garfagnana         | 53            | 103           |          |
|    | Forte dei Marmi                   | 78            | 98            |          |
|    | Massarosa                         | 51            | 67            |          |
|    | Pietrasanta                       | 321           | 236           |          |
|    | Seravezza                         | 103           | 100           |          |
|    | Viareggio                         | 659           | 549           |          |
|    | <b>Provincia di Massa Carrara</b> | <b>1.495</b>  | <b>1.423</b>  |          |
|    | Massa                             | 488           | 456           |          |
|    | Aulla                             | 80            | 86            |          |
|    | Carrara                           | 784           | 544           |          |
|    | Fivizzano                         | 23            | 46            |          |
|    | Pontremoli                        | 27            | 104           |          |
|    | <b>Provincia di Pisa</b>          | <b>4.073</b>  | <b>3.458</b>  |          |
|    | Pisa                              | 1.414         | 1.104         |          |
|    | Calcinaia                         | 79            | 55            |          |
|    | Cascina                           | 214           | 258           |          |
|    | Ponsacco                          | 110           | 94            |          |
|    | Pontedera                         | 424           | 339           |          |
|    | San Miniato                       | 401           | 351           |          |
|    | Santa Croce sull'Arno             | 603           | 214           |          |
|    | Santa Maria a Monte               | 46            | 70            |          |
|    | Vicopisano                        | 42            | 50            |          |
|    | Volterra                          | 118           | 109           |          |

€



## Distribuzione per localizzazione degli sportelli (comuni)

TDB10194

Banche

Fonte: segnalazioni di vigilanza  
Consistenze in milioni di euro

|                             | Impieghi     | Depositi     |                                   | Impieghi       | Depositi      |
|-----------------------------|--------------|--------------|-----------------------------------|----------------|---------------|
| <b>Provincia di Pistoia</b> | <b>2.650</b> | <b>2.607</b> | <b>Provincia di Terni (segue)</b> |                |               |
| Pistoia                     | 1.202        | 990          | Narni                             | 52             | 91            |
| Agliana                     | 145          | 153          | Orvieto                           | 257            | 233           |
| Chiesina Uzzanese           | 36           | 53           |                                   |                |               |
| Montecatini Terme           | 489          | 330          |                                   |                |               |
| Pescia                      | 175          | 218          |                                   |                |               |
| Quarrata                    | 151          | 168          | <b>o. TOTALE LAZIO</b>            | <b>128.720</b> | <b>56.453</b> |
| San Marcello Pistoiese      | 42           | 75           |                                   |                |               |
|                             |              |              | <b>Provincia di Frosinone</b>     | <b>2.415</b>   | <b>2.370</b>  |
| <b>Provincia di Prato</b>   | <b>3.862</b> | <b>2.568</b> | Frosinone                         | 1.054          | 584           |
| Prato                       | 3.460        | 2.078        | Alatri                            | 79             | 92            |
| Montemurlo                  | 203          | 154          | Anagni                            | 138            | 138           |
| Poggio a Caiano             | 106          | 134          | Atina                             | 15             | 67            |
|                             |              |              | Cassino                           | 368            | 261           |
| <b>Provincia di Siena</b>   | <b>3.645</b> | <b>2.848</b> | Pontecorvo                        | 31             | 71            |
| Siena                       | 1.933        | 889          | Sora                              | 208            | 203           |
| Chianciano Terme            | 81           | 91           |                                   |                |               |
| Chiusi                      | 111          | 97           | <b>Provincia di Latina</b>        | <b>3.276</b>   | <b>2.613</b>  |
| Colle di Val d'Elsa         | 186          | 180          | Latina                            | 1.634          | 760           |
| Montepulciano               | 121          | 173          | Aprilia                           | 352            | 315           |
| Poggibonsi                  | 395          | 307          | Cisterna di Latina                | 201            | 137           |
| San Gimignano               | 47           | 61           | Formia                            | 178            | 211           |
| Sinalunga                   | 102          | 100          | Gaeta                             | 85             | 120           |
|                             |              |              | Terracina                         | 255            | 204           |
| <b>n. TOTALE UMBRIA</b>     | <b>8.367</b> | <b>6.767</b> | <b>Provincia di Rieti</b>         | <b>609</b>     | <b>826</b>    |
| <b>Provincia di Perugia</b> | <b>6.963</b> | <b>5.213</b> | Rieti                             | 368            | 374           |
| Perugia                     | 3.943        | 1.784        | Cittaducale                       | 19             | 43            |
| Assisi                      | 181          | 222          | Poggio Mirteto                    | 40             | 59            |
| Bastia                      | 176          | 140          |                                   |                |               |
| Castiglione del Lago        | 65           | 83           | <b>Provincia di Roma</b>          | <b>120.407</b> | <b>48.855</b> |
| Città della Pieve           | 48           | 68           | Roma                              | 114.285        | 43.412        |
| Città di Castello           | 334          | 419          | Albano Laziale                    | 622            | 222           |
| Foligno                     | 495          | 427          | Anzio                             | 174            | 157           |
| Gualdo Tadino               | 85           | 121          | Ariccia                           | 107            | 75            |
| Gubbio                      | 163          | 240          | Cerveteri                         | 72             | 83            |
| Magione                     | 55           | 90           | Ciampino                          | 190            | 242           |
| Marsciano                   | 96           | 125          | Civitavecchia                     | 402            | 277           |
| Panicale                    | 54           | 79           | Fiumicino                         | 205            | 228           |
| Spoletto                    | 403          | 238          | Frascati                          | 362            | 220           |
| Todi                        | 152          | 157          | Genzano di Roma                   | 119            | 145           |
| Umbertide                   | 78           | 112          | Guidonia Montecelio               | 285            | 309           |
|                             |              |              | Ladispoli                         | 121            | 87            |
| <b>Provincia di Terni</b>   | <b>1.403</b> | <b>1.554</b> | Marino                            | 166            | 241           |
| Terni                       | 889          | 793          | Monterotondo                      | 161            | 145           |
| Amelia                      | 52           | 81           | Nettuno                           | 131            | 197           |
|                             |              |              | Pomezia                           | 703            | 377           |
|                             |              |              | Tivoli                            | 195            | 254           |
|                             |              |              | Velletri                          | 305            | 285           |

## Distribuzione per localizzazione degli sportelli (comuni)

TDB10194

Banche

Fonte: segnalazioni di vigilanza  
Consistenze in milioni di euro

|                               | Impieghi      | Depositi      |                                    | Impieghi     | Depositi     |
|-------------------------------|---------------|---------------|------------------------------------|--------------|--------------|
| <b>Provincia di Viterbo</b>   | <b>2.013</b>  | <b>1.788</b>  | <b>Provincia di Napoli (segue)</b> |              |              |
| Viterbo                       | 877           | 470           | Ottaviano                          | 31           | 83           |
| Acquapendente                 | 67            | 54            | Piano di Sorrento                  | 55           | 139          |
| Civita Castellana             | 175           | 109           | Pomigliano d'Arco                  | 173          | 298          |
| Montalto di Castro            | 41            | 40            | Pompei                             | 51           | 130          |
| Montefiascone                 | 77            | 89            | Portici                            | 109          | 292          |
| Tarquinia                     | 116           | 99            | Pozzuoli                           | 161          | 316          |
| Tuscania                      | 43            | 46            | San Giorgio a Cremano              | 41           | 158          |
| Vetralla                      | 46            | 48            | San Giuseppe Vesuviano             | 168          | 290          |
|                               |               |               | Sant'Antimo                        | 66           | 118          |
|                               |               |               | Somma Vesuviana                    | 49           | 122          |
| <b>o. TOTALE CAMPANIA</b>     | <b>29.268</b> | <b>30.937</b> | Sorrento                           | 161          | 185          |
|                               |               |               | Torre Annunziata                   | 117          | 235          |
| <b>Provincia di Avellino</b>  | <b>1.654</b>  | <b>1.972</b>  | Torre del Greco                    | 337          | 593          |
| Avellino                      | 1.115         | 758           | Vico Equense                       | 23           | 75           |
| Ariano Irpino                 | 73            | 121           | Volla                              | 25           | 61           |
| Mercogliano                   | 29            | 46            |                                    |              |              |
|                               |               |               | <b>Provincia di Salerno</b>        | <b>6.247</b> | <b>5.589</b> |
| <b>Provincia di Benevento</b> | <b>759</b>    | <b>1.310</b>  | Salerno                            | 4.069        | 1.580        |
| Benevento                     | 418           | 564           | Agropoli                           | 68           | 91           |
| Montesarchio                  | 40            | 88            | Amalfi                             | 20           | 96           |
|                               |               |               | Angri                              | 55           | 127          |
| <b>Provincia di Caserta</b>   | <b>1.995</b>  | <b>3.414</b>  | Battipaglia                        | 357          | 306          |
| Caserta                       | 982           | 784           | Capaccio                           | 67           | 95           |
| Aversa                        | 199           | 459           | Cava dei Tirreni                   | 192          | 340          |
| Capua                         | 59            | 102           | Eboli                              | 30           | 115          |
| Maddaloni                     | 88            | 158           | Nocera Inferiore                   | 268          | 285          |
| Marcianise                    | 134           | 228           | Nocera Superiore                   | 44           | 84           |
| Santa Maria Capua Vetere      | 114           | 266           | Pagani                             | 25           | 116          |
|                               |               |               | Pontecagnano Faiano                | 14           | 71           |
| <b>Provincia di Napoli</b>    | <b>18.612</b> | <b>18.651</b> | Sala Consilina                     | 29           | 78           |
| Napoli                        | 14.470        | 10.153        | Sarno                              | 63           | 173          |
| Acerra                        | 18            | 108           | Scafati                            | 155          | 283          |
| Afragola                      | 81            | 207           | Vallo della Lucania                | 29           | 74           |
| Bacoli                        | 25            | 101           | Vietri sul Mare                    | 25           | 38           |
| Capri                         | 66            | 80            |                                    |              |              |
| Casalnuovo di Napoli          | 19            | 78            | <b>p. TOTALE ABRUZZI</b>           | <b>7.908</b> | <b>8.278</b> |
| Casoria                       | 264           | 401           |                                    |              |              |
| Castellammare di Stabia       | 221           | 369           | <b>Provincia di Chieti</b>         | <b>1.906</b> | <b>2.237</b> |
| Ercolano                      | 30            | 135           | Chieti                             | 534          | 392          |
| Forio                         | 21            | 67            | Francavilla al Mare                | 127          | 168          |
| Frattamaggiore                | 349           | 423           | Guardagrele                        | 68           | 63           |
| Giugliano in Campania         | 57            | 288           | Lanciano                           | 334          | 341          |
| Ischia                        | 114           | 128           | Ortona                             | 94           | 138          |
| Marano di Napoli              | 100           | 131           | San Salvo                          | 66           | 97           |
| Melito di Napoli              | 31            | 69            | Vasto                              | 296          | 250          |
| Nola                          | 511           | 505           |                                    |              |              |

## Distribuzione per localizzazione degli sportelli (comuni)

TDB10194

Banche

Fonte: segnalazioni di vigilanza  
Consistenze in milioni di euro

|                                | Impieghi      | Depositi      |                                  | Impieghi     | Depositi     |
|--------------------------------|---------------|---------------|----------------------------------|--------------|--------------|
| <b>Provincia di L'Aquila</b>   | <b>1.925</b>  | <b>1.891</b>  | <b>Provincia di Bari (segue)</b> |              |              |
| L'Aquila                       | 1.028         | 596           | Canosa di Puglia                 | 77           | 159          |
| Avezzano                       | 378           | 339           | Casamassima                      | 65           | 103          |
| Carsoli                        | 49            | 77            | Castellana Grotte                | 93           | 136          |
| Castel di Sangro               | 44            | 57            | Conversano                       | 66           | 121          |
| Celano                         | 38            | 44            | Corato                           | 152          | 267          |
| Sulmona                        | 128           | 204           | Gioia del Colle                  | 80           | 182          |
|                                |               |               | Giovinazzo                       | 31           | 83           |
| <b>Provincia di Pescara</b>    | <b>2.410</b>  | <b>2.100</b>  | Gravina di Puglia                | 129          | 198          |
| Pescara                        | 2.037         | 1.283         | Locorotondo                      | 52           | 140          |
| Montesilvano                   | 131           | 163           | Modugno                          | 120          | 163          |
|                                |               |               | Mola di Bari                     | 35           | 128          |
| <b>Provincia di Teramo</b>     | <b>1.666</b>  | <b>2.048</b>  | Molfetta                         | 229          | 412          |
| Teramo                         | 687           | 528           | Monopoli                         | 229          | 278          |
| Alba Adriatica                 | 80            | 106           | Noci                             | 58           | 134          |
| Atri                           | 34            | 69            | Noicattaro                       | 68           | 106          |
| Giulianova                     | 172           | 183           | Palo del Colle                   | 42           | 69           |
| Martinsicuro                   | 71            | 75            | Polignano a Mare                 | 52           | 78           |
| Roseto degli Abruzzi           | 178           | 182           | Putignano                        | 126          | 227          |
| Sant'Egidio alla Vibrata       | 63            | 72            | Rutigliano                       | 46           | 110          |
|                                |               |               | Ruvo di Puglia                   | 48           | 132          |
| <b>q. TOTALE MOLISE</b>        | <b>1.447</b>  | <b>1.522</b>  | Santeramo in Colle               | 89           | 202          |
|                                |               |               | Spinazzola                       | 27           | 43           |
| <b>Provincia di Campobasso</b> | <b>1.167</b>  | <b>1.164</b>  | Terlizzi                         | 46           | 117          |
| Campobasso                     | 761           | 511           | Trani                            | 171          | 276          |
| Larino                         | 22            | 46            | Triggiano                        | 35           | 80           |
| Termoli                        | 228           | 238           | Turi                             | 22           | 67           |
|                                |               |               |                                  |              |              |
| <b>Provincia di Isernia</b>    | <b>280</b>    | <b>357</b>    | <b>Provincia di Brindisi</b>     | <b>1.022</b> | <b>2.017</b> |
| Isernia                        | 180           | 180           | Brindisi                         | 501          | 536          |
| Venafro                        | 75            | 79            | Fasano                           | 86           | 187          |
|                                |               |               | Franca Villa Fontana             | 64           | 199          |
| <b>r. TOTALE PUGLIA</b>        | <b>20.496</b> | <b>22.794</b> | Mesagne                          | 47           | 120          |
|                                |               |               | Oria                             | 4            | 65           |
| <b>Provincia di Bari</b>       | <b>12.231</b> | <b>10.514</b> | Ostuni                           | 102          | 196          |
| Bari                           | 8.039         | 3.341         |                                  |              |              |
| Acquaviva delle Fonti          | 123           | 126           | <b>Provincia di Foggia</b>       | <b>2.585</b> | <b>3.882</b> |
| Adelfia                        | 15            | 49            | Foggia                           | 1.368        | 1.167        |
| Altamura                       | 315           | 424           | Apricena                         | 47           | 72           |
| Andria                         | 484           | 677           | Cerignola                        | 120          | 283          |
| Barletta                       | 410           | 683           | Lucera                           | 84           | 212          |
| Bisceglie                      | 248           | 299           | Manfredonia                      | 120          | 267          |
| Bitonto                        | 169           | 337           | Orta Nova                        | 38           | 80           |
|                                |               |               | San Giovanni Rotondo             | 194          | 202          |
|                                |               |               | Sannicandro Garganico            | 14           | 54           |
|                                |               |               | San Severo                       | 250          | 302          |
|                                |               |               | Torremaggiore                    | 59           | 104          |
|                                |               |               | Vieste                           | 31           | 79           |

## Distribuzione per localizzazione degli sportelli (comuni)

TDB10194

Banche

Fonte: segnalazioni di vigilanza  
Consistenze in milioni di euro

|                               | Impieghi     | Depositi     |                                     | Impieghi      | Depositi      |
|-------------------------------|--------------|--------------|-------------------------------------|---------------|---------------|
| <b>Provincia di Lecce</b>     | <b>2.927</b> | <b>3.630</b> | <b>Provincia di Cosenza</b>         | <b>2.400</b>  | <b>3.179</b>  |
| Lecce                         | 1.536        | 969          | Cosenza                             | 1.151         | 818           |
| Casarano                      | 81           | 105          | Amantea                             | 41            | 68            |
| Copertino                     | 31           | 119          | Castrovillari                       | 103           | 171           |
| Galatina                      | 101          | 174          | Corigliano Calabro                  | 128           | 191           |
| Gallipoli                     | 63           | 84           | Rende                               | 202           | 318           |
| Leverano                      | 24           | 80           | Rossano                             | 67            | 188           |
| Maglie                        | 106          | 116          | San Marco Argentano                 | 43            | 48            |
| Nardò                         | 60           | 140          |                                     |               |               |
| Tricase                       | 45           | 90           |                                     |               |               |
| <b>Provincia di Taranto</b>   | <b>1.731</b> | <b>2.750</b> | <b>Provincia di Crotone</b>         | <b>578</b>    | <b>704</b>    |
| Taranto                       | 1.185        | 1.164        | Crotone                             | 450           | 376           |
| Castellaneta                  | 29           | 81           |                                     |               |               |
| Ginosa                        | 32           | 113          | <b>Provincia di Reggio Calabria</b> | <b>1.570</b>  | <b>2.416</b>  |
| Grottaglie                    | 48           | 158          | Reggio Calabria                     | 1.012         | 1.030         |
| Manduria                      | 64           | 153          | Gioia Tauro                         | 54            | 104           |
| Martina Franca                | 184          | 314          | Melito di Porto Salvo               | 15            | 67            |
| Massafra                      | 53           | 170          | Palmi                               | 48            | 129           |
| Sava                          | 22           | 104          | Siderno                             | 43            | 79            |
|                               |              |              | Taurianova                          | 26            | 66            |
|                               |              |              | Villa San Giovanni                  | 30            | 73            |
| <b>s. TOTALE BASILICATA</b>   | <b>3.279</b> | <b>3.025</b> | <b>Provincia di Vibo Valentia</b>   | <b>285</b>    | <b>569</b>    |
| <b>Provincia di Matera</b>    | <b>918</b>   | <b>1.180</b> | Vibo Valentia                       | 156           | 240           |
| Matera                        | 615          | 467          |                                     |               |               |
| Pisticci                      | 30           | 103          |                                     |               |               |
| Policoro                      | 76           | 96           |                                     |               |               |
| <b>Provincia di Potenza</b>   | <b>2.361</b> | <b>1.844</b> | <b>u. TOTALE SICILIA</b>            | <b>27.385</b> | <b>24.803</b> |
| Potenza                       | 1.300        | 557          | <b>Provincia di Agrigento</b>       | <b>1.638</b>  | <b>2.274</b>  |
| Avigliano                     | 14           | 39           | Agrigento                           | 612           | 352           |
| Lavello                       | 41           | 80           | Caltabellotta                       | 6             | 24            |
| Melfi                         | 648          | 99           | Campobello di Licata                | 20            | 52            |
| Rionero in Vulture            | 27           | 58           | Canicattì                           | 212           | 217           |
|                               |              |              | Casteltermini                       | 18            | 50            |
| <b>t. TOTALE CALABRIA</b>     | <b>6.988</b> | <b>8.657</b> | Favara                              | 46            | 142           |
| <b>Provincia di Catanzaro</b> | <b>2.155</b> | <b>1.789</b> | Grotte                              | 17            | 36            |
| Catanzaro                     | 1.617        | 863          | Licata                              | 100           | 179           |
| Lamezia Terme                 | 291          | 378          | Menfi                               | 32            | 50            |
| Soverato                      | 58           | 117          | Naro                                | 18            | 71            |
|                               |              |              | Palma di Montechiaro                | 42            | 126           |
|                               |              |              | Porto Empedocle                     | 49            | 57            |



## Distribuzione per localizzazione degli sportelli (comuni)

TDB10194

Banche

Fonte: segnalazioni di vigilanza  
Consistenze in milioni di euro**Provincia di Agrigento (segue)**

|           | Impieghi | Depositi |
|-----------|----------|----------|
| Raffadali | 10       | 51       |
| Ribera    | 76       | 80       |
| Sciacca   | 205      | 196      |

**Provincia di Caltanissetta**

|               | 1.005 | 1.541 |
|---------------|-------|-------|
| Caltanissetta | 565   | 399   |
| Gela          | 176   | 341   |
| Mazzerano     | 25    | 68    |
| Mussomeli     | 25    | 91    |
| Riesi         | 15    | 67    |
| San Cataldo   | 62    | 211   |

**Provincia di Catania**

|              | 5.488 | 4.903 |
|--------------|-------|-------|
| Catania      | 3.767 | 2.384 |
| Acireale     | 347   | 313   |
| Adrano       | 32    | 105   |
| Biancavilla  | 31    | 76    |
| Bronte       | 37    | 88    |
| Caltagirone  | 273   | 216   |
| Giarre       | 96    | 127   |
| Mascalucia   | 10    | 39    |
| Misterbianco | 91    | 113   |
| Nicolosi     | 9     | 22    |
| Palagonia    | 33    | 53    |
| Paternò      | 126   | 184   |
| Riposto      | 54    | 70    |
| Scordia      | 24    | 54    |

**Provincia di Enna**

|                 | 503 | 742 |
|-----------------|-----|-----|
| Enna            | 253 | 177 |
| Nicosia         | 37  | 53  |
| Piazza Armerina | 46  | 78  |
| Pietraperzia    | 24  | 48  |
| Troina          | 19  | 30  |

**Provincia di Messina**

|                           | 3.332 | 3.092 |
|---------------------------|-------|-------|
| Messina                   | 2.121 | 1.414 |
| Barcellona Pozzo di Gotto | 148   | 250   |
| Capo d'Orlando            | 112   | 73    |
| Giardini-Naxos            | 21    | 34    |
| Milazzo                   | 153   | 173   |
| Patti                     | 59    | 73    |

**Provincia di Messina (segue)**

|                         | Impieghi | Depositi |
|-------------------------|----------|----------|
| Sant'Agata di Militello | 109      | 80       |
| Taormina                | 95       | 77       |

**Provincia di Palermo**

|                 | 9.845 | 6.908 |
|-----------------|-------|-------|
| Palermo         | 8.458 | 4.886 |
| Bagheria        | 268   | 189   |
| Carini          | 62    | 101   |
| Cefalù          | 53    | 94    |
| Corleone        | 24    | 55    |
| Monreale        | 76    | 88    |
| Partinico       | 127   | 142   |
| Termini Imerese | 253   | 105   |

**Provincia di Ragusa**

|          | 1.670 | 1.479 |
|----------|-------|-------|
| Ragusa   | 780   | 465   |
| Comiso   | 110   | 155   |
| Ispica   | 51    | 57    |
| Modica   | 208   | 227   |
| Pozzallo | 48    | 61    |
| Scicli   | 82    | 127   |
| Vittoria | 320   | 234   |

**Provincia di Siracusa**

|                 | 1.770 | 1.678 |
|-----------------|-------|-------|
| Siracusa        | 1.080 | 619   |
| Augusta         | 129   | 175   |
| Avola           | 62    | 120   |
| Carlentini      | 22    | 51    |
| Lentini         | 159   | 144   |
| Noto            | 39    | 56    |
| Pachino         | 98    | 91    |
| Priolo Gargallo | 28    | 48    |
| Rosolini        | 28    | 72    |

**Provincia di Trapani**

|                         | 2.135 | 2.186 |
|-------------------------|-------|-------|
| Trapani                 | 642   | 499   |
| Alcamo                  | 249   | 229   |
| Campobello di Mazara    | 41    | 48    |
| Castellammare del Golfo | 27    | 65    |
| Castelvetrano           | 113   | 145   |
| Erice                   | 31    | 73    |
| Marsala                 | 524   | 411   |

Distribuzione per localizzazione degli sportelli (comuni)

| TDB10194   |          |          | Banche |          |          |
|--|----------|----------|--------|----------|----------|
| Fonte: segnalazioni di vigilanza<br>Consistenze in milioni di euro |          |          |        |          |          |
|  | Impieghi | Depositi |        | Impieghi | Depositi |
|  |          |          |        |          |          |
|  |          |          |        |          |          |
|  |          |          |        |          |          |
|  |          |          |        |          |          |
|  |          |          |        |          |          |
|  |          |          |        |          |          |
|  |          |          |        |          |          |
|  |          |          |        |          |          |
|  |          |          |        |          |          |
|  |          |          |        |          |          |
|  |          |          |        |          |          |
|  |          |          |        |          |          |
|  |          |          |        |          |          |
|  |          |          |        |          |          |
|  |          |          |        |          |          |
|  |          |          |        |          |          |
|  |          |          |        |          |          |
|  |          |          |        |          |          |
|  |          |          |        |          |          |
|  |          |          |        |          |          |
|  |          |          |        |          |          |
|  |          |          |        |          |          |
|  |          |          |        |          |          |
|  |          |          |        |          |          |
|  |          |          |        |          |          |
|  |          |          |        |          |          |
|  |          |          |        |          |          |
|  |          |          |        |          |          |
|  |          |          |        |          |          |
|  |          |          |        |          |          |
|  |          |          |        |          |          |
|  |          |          |        |          |          |
|  |          |          |        |          |          |
|  |          |          |        |          |          |
|  |          |          |        |          |          |
|  |          |          |        |          |          |
|  |          |          |        |          |          |
|  |          |          |        |          |          |
|  |          |          |        |          |          |
|  |          |          |        |          |          |
|  |          |          |        |          |          |
|  |          |          |        |          |          |
|  |          |          |        |          |          |
|  |          |          |        |          |          |
|  |          |          |        |          |          |
|  |          |          |        |          |          |
|  |          |          |        |          |          |
|  |          |          |        |          |          |
|  |          |          |        |          |          |
|  |          |          |        |          |          |
|  |          |          |        |          |          |
|  |          |          |        |          |          |
|  |          |          |        |          |          |
|  |          |          |        |          |          |
|  |          |          |        |          |          |
|  |          |          |        |          |          |
|  |          |          |        |          |          |
|  |          |          |        |          |          |
|  |          |          |        |          |          |
|  |          |          |        |          |          |
|  |          |          |        |          |          |
|  |          |          |        |          |          |
|  |          |          |        |          |          |
|  |          |          |        |          |          |
|  |          |          |        |          |          |
|  |          |          |        |          |          |
|  |          |          |        |          |          |
|  |          |          |        |          |          |
|  |          |          |        |          |          |
|  |          |          |        |          |          |
|  |          |          |        |          |          |
|  |          |          |        |          |          |
|  |          |          |        |          |          |
|  |          |          |        |          |          |
|  |          |          |        |          |          |
|  |          |          |        |          |          |
|  |          |          |        |          |          |
|  |          |          |        |          |          |
|  |          |          |        |          |          |
|  |          |          |        |          |          |
|  |          |          |        |          |          |
|  |          |          |        |          |          |
|  |          |          |        |          |          |
|  |          |          |        |          |          |
|  |          |          |        |          |          |
|  |          |          |        |          |          |
|  |          |          |        |          |          |
|  |          |          |        |          |          |
|  |          |          |        |          |          |
|  |          |          |        |          |          |
|  |          |          |        |          |          |
|  |          |          |        |          |          |
|  |          |          |        |          |          |
|  |          |          |        |          |          |
|  |          |          |        |          |          |
|  |          |          |        |          |          |
|  |          |          |        |          |          |
|  |          |          |        |          |          |
|  |          |          |        |          |          |
|  |          |          |        |          |          |
|  |          |          |        |          |          |
|  |          |          |        |          |          |
|  |          |          |        |          |          |
|  |          |          |        |          |          |
|  |          |          |        |          |          |
|  |          |          |        |          |          |
|  |          |          |        |          |          |
|  |          |          |        |          |          |
|  |          |          |        |          |          |
|  |          |          |        |          |          |
|  |          |          |        |          |          |
|  |          |          |        |          |          |
|  |          |          |        |          |          |
|  |          |          |        |          |          |
|  |          |          |        |          |          |
|  |          |          |        |          |          |
|  |          |          |        |          |          |
|  |          |          |        |          |          |
|  |          |          |        |          |          |
|  |          |          |        |          |          |
|  |          |          |        |          |          |
|  |          |          |        |          |          |
|  |          |          |        |          |          |
|  |          |          |        |          |          |
|  |          |          |        |          |          |
|  |          |          |        |          |          |
|  |          |          |        |          |          |
|  |          |          |        |          |          |
|  |          |          |        |          |          |
|  |          |          |        |          |          |
|  |          |          |        |          |          |
|  |          |          |        |          |          |
|  |          |          |        |          |          |
|  |          |          |        |          |          |
|  |          |          |        |          |          |
|  |          |          |        |          |          |
|  |          |          |        |          |          |
|  |          |          |        |          |          |
|  |          |          |        |          |          |
|  |          |          |        |          |          |
|  |          |          |        |          |          |
|  |          |          |        |          |          |
|  |          |          |        |          |          |
|  |          |          |        |          |          |
|  |          |          |        |          |          |
|  |          |          |        |          |          |
|  |          |          |        |          |          |
|  |          |          |        |          |          |
|  |          |          |        |          |          |
|  |          |          |        |          |          |
|  |          |          |        |          |          |
|  |          |          |        |          |          |
|  |          |          |        |          |          |
|  |          |          |        |          |          |
|  |          |          |        |          |          |
|  |          |          |        |          |          |
|  |          |          |        |          |          |
|  |          |          |        |          |          |
|  |          |          |        |          |          |
|  |          |          |        |          |          |
|  |          |          |        |          |          |
|  |          |          |        |          |          |
|  |          |          |        |          |          |
|  |          |          |        |          |          |
|  |          |          |        |          |          |
|  |          |          |        |          |          |
|  |          |          |        |          |          |
|  |          |          |        |          |          |
|  |          |          |        |          |          |
|  |          |          |        |          |          |
|  |          |          |        |          |          |
|  |          |          |        |          |          |
|  |          |          |        |          |          |
|  |          |          |        |          |          |
|  |          |          |        |          |          |
|  |          |          |        |          |          |
|  |          |          |        |          |          |
|  |          |          |        |          |          |
|  |          |          |        |          |          |
|  |          |          |        |          |          |
|  |          |          |        |          |          |
|  |          |          |        |          |          |
|  |          |          |        |          |          |
|  |          |          |        |          |          |
|  |          |          |        |          |          |
|  |          |          |        |          |          |
|  |          |          |        |          |          |
|  |          |          |        |          |          |
|  |          |          |        |          |          |
|  |          |          |        |          |          |
|  |          |          |        |          |          |
|  |          |          |        |          |          |
|  |          |          |        |          |          |
|  |          |          |        |          |          |
|  |          |          |        |          |          |
|  |          |          |        |          |          |
|  |          |          |        |          |          |
|  | </       |          |        |          |          |

**Note:**  
Le informazioni si riferiscono a tutti i comuni italiani nei quali il numero di banche sia tale da assicurare la riservatezza dei dati. Viene inoltre fornito il numero degli sportelli ubicati in ciascun comune in cui sia presente almeno una banca.

**D.2.5.1****DEPOSITI****Distribuzione per localizzazione (regioni) e comparti di attività economica della clientela**

TDB10262

Fonte: segnalazioni di vigilanza  
Consistenze in miliardi di lire

| <b>Dicembre 1998</b> |                                | <b>Totale</b>  | <b>Amministrazioni pubbliche</b> | <b>Società finanziarie</b> |
|----------------------|--------------------------------|----------------|----------------------------------|----------------------------|
| <b>a.</b>            | <b>TOTALE</b>                  | <b>980.237</b> | <b>30.525</b>                    | <b>58.610</b>              |
| <b>b.</b>            | <b>ITALIA NORD-OCCIDENTALE</b> | <b>345.723</b> | <b>3.994</b>                     | <b>40.441</b>              |
|                      | Piemonte                       | 85.063         | 949                              | 7.784                      |
|                      | Valle d'Aosta                  | 2.664          | 230                              | 152                        |
|                      | Liguria                        | 28.285         | 344                              | 290                        |
|                      | Lombardia                      | 229.711        | 2.471                            | 32.216                     |
| <b>c.</b>            | <b>ITALIA NORD-ORIENTALE</b>   | <b>206.486</b> | <b>4.461</b>                     | <b>5.029</b>               |
|                      | Trentino-Alto Adige            | 21.627         | 947                              | 180                        |
|                      | Veneto                         | 79.571         | 1.284                            | 1.297                      |
|                      | Friuli-Venezia Giulia          | 22.668         | 1.256                            | 1.001                      |
|                      | Emilia-Romagna                 | 82.621         | 974                              | 2.551                      |
| <b>d.</b>            | <b>ITALIA CENTRALE</b>         | <b>214.692</b> | <b>14.648</b>                    | <b>11.917</b>              |
|                      | Marche                         | 23.989         | 289                              | 236                        |
|                      | Toscana                        | 66.319         | 1.124                            | 984                        |
|                      | Umbria                         | 12.851         | 268                              | 75                         |
|                      | Lazio                          | 111.533        | 12.967                           | 10.622                     |
| <b>e.</b>            | <b>ITALIA MERIDIONALE</b>      | <b>146.444</b> | <b>4.020</b>                     | <b>585</b>                 |
|                      | Abruzzo                        | 16.245         | 273                              | 34                         |
|                      | Molise                         | 2.932          | 88                               | 59                         |
|                      | Campania                       | 59.880         | 1.924                            | 393                        |
|                      | Puglia                         | 44.499         | 866                              | 71                         |
|                      | Basilicata                     | 5.974          | 205                              | 3                          |
|                      | Calabria                       | 16.915         | 663                              | 24                         |
| <b>f.</b>            | <b>ITALIA INSULARE</b>         | <b>66.865</b>  | <b>3.402</b>                     | <b>638</b>                 |
|                      | Sicilia                        | 47.986         | 1.191                            | 577                        |
|                      | Sardegna                       | 18.879         | 2.211                            | 61                         |

Note:

**Banche**

| Società<br>non finanziarie | <i>di cui:</i> |               |               | Famiglie<br>produttrici | Famiglie<br>consumatrici<br>e altri |
|----------------------------|----------------|---------------|---------------|-------------------------|-------------------------------------|
|                            | industria      | edilizia      | servizi       |                         |                                     |
| <b>130.350</b>             | <b>53.265</b>  | <b>12.625</b> | <b>61.096</b> | <b>53.654</b>           | <b>706.958</b>                      |
| <b>53.695</b>              | <b>23.544</b>  | <b>3.932</b>  | <b>25.659</b> | <b>15.492</b>           | <b>232.056</b>                      |
| 11.838                     | 5.109          | 957           | 5.588         | 4.124                   | 60.324                              |
| 330                        | 75             | 39            | 212           | 134                     | 1.818                               |
| 3.312                      | 1.085          | 369           | 1.832         | 1.519                   | 22.820                              |
| 38.215                     | 17.275         | 2.567         | 18.027        | 9.714                   | 147.093                             |
| <b>30.743</b>              | <b>13.895</b>  | <b>3.046</b>  | <b>12.666</b> | <b>14.629</b>           | <b>151.621</b>                      |
| 2.530                      | 943            | 232           | 1.255         | 1.446                   | 16.524                              |
| 11.846                     | 5.261          | 1.177         | 5.054         | 5.853                   | 59.291                              |
| 3.265                      | 1.657          | 259           | 1.263         | 1.072                   | 16.074                              |
| 13.102                     | 6.034          | 1.379         | 5.095         | 6.257                   | 59.732                              |
| <b>27.023</b>              | <b>9.088</b>   | <b>3.307</b>  | <b>13.890</b> | <b>9.477</b>            | <b>151.571</b>                      |
| 3.034                      | 1.677          | 273           | 1.008         | 1.658                   | 18.772                              |
| 8.558                      | 3.596          | 825           | 3.840         | 3.533                   | 52.121                              |
| 1.446                      | 550            | 141           | 685           | 658                     | 10.402                              |
| 13.985                     | 3.265          | 2.068         | 8.357         | 3.627                   | 70.277                              |
| <b>13.751</b>              | <b>5.476</b>   | <b>1.702</b>  | <b>5.885</b>  | <b>9.458</b>            | <b>118.622</b>                      |
| 2.133                      | 1.159          | 203           | 671           | 1.086                   | 12.719                              |
| 327                        | 169            | 37            | 99            | 161                     | 2.296                               |
| 6.206                      | 2.364          | 842           | 2.792         | 3.468                   | 47.889                              |
| 3.543                      | 1.388          | 368           | 1.556         | 3.151                   | 36.868                              |
| 486                        | 184            | 84            | 183           | 433                     | 4.846                               |
| 1.057                      | 212            | 168           | 583           | 1.160                   | 14.004                              |
| <b>5.138</b>               | <b>1.262</b>   | <b>638</b>    | <b>2.996</b>  | <b>4.598</b>            | <b>53.088</b>                       |
| 3.149                      | 759            | 436           | 1.821         | 2.665                   | 40.404                              |
| 1.989                      | 502            | 202           | 1.175         | 1.934                   | 12.684                              |



**D.2.5.1****DEPOSITI****Distribuzione per localizzazione (regioni) e comparti di attività economica della clientela**

TDB10262

Fonte: segnalazioni di vigilanza  
Consistenze in milioni di euro**Dicembre 1998****Totale**Amministrazioni  
pubblicheSocietà  
finanziarie

|                                   |                |               |               |
|-----------------------------------|----------------|---------------|---------------|
| <b>a. TOTALE</b>                  | <b>506.250</b> | <b>15.765</b> | <b>30.270</b> |
| <b>b. ITALIA NORD-OCCIDENTALE</b> | <b>178.551</b> | <b>2.063</b>  | <b>20.886</b> |
| Piemonte                          | 43.931         | 490           | 4.020         |
| Valle d'Aosta                     | 1.376          | 119           | 78            |
| Liguria                           | 14.608         | 178           | 150           |
| Lombardia                         | 118.636        | 1.276         | 16.638        |
| <b>c. ITALIA NORD-ORIENTALE</b>   | <b>106.641</b> | <b>2.304</b>  | <b>2.597</b>  |
| Trentino-Alto Adige               | 11.169         | 489           | 93            |
| Veneto                            | 41.095         | 663           | 670           |
| Friuli-Venezia Giulia             | 11.707         | 648           | 517           |
| Emilia-Romagna                    | 42.670         | 503           | 1.318         |
| <b>d. ITALIA CENTRALE</b>         | <b>110.879</b> | <b>7.565</b>  | <b>6.155</b>  |
| Marche                            | 12.389         | 149           | 122           |
| Toscana                           | 34.251         | 580           | 508           |
| Umbria                            | 6.637          | 138           | 39            |
| Lazio                             | 57.602         | 6.697         | 5.486         |
| <b>e. ITALIA MERIDIONALE</b>      | <b>75.632</b>  | <b>2.076</b>  | <b>302</b>    |
| Abruzzo                           | 8.390          | 141           | 18            |
| Molise                            | 1.514          | 46            | 31            |
| Campania                          | 30.926         | 994           | 203           |
| Puglia                            | 22.982         | 447           | 37            |
| Basilicata                        | 3.085          | 106           | 2             |
| Calabria                          | 8.736          | 342           | 13            |
| <b>f. ITALIA INSULARE</b>         | <b>34.533</b>  | <b>1.757</b>  | <b>330</b>    |
| Sicilia                           | 24.783         | 615           | 298           |
| Sardegna                          | 9.750          | 1.142         | 32            |

**Note:**

## Banche

| Società<br>non finanziarie | di cui:       |              |               | Famiglie<br>produttrici | Famiglie<br>consumatrici<br>e altri |
|----------------------------|---------------|--------------|---------------|-------------------------|-------------------------------------|
|                            | industria     | edilizia     | servizi       |                         |                                     |
| <b>67.320</b>              | <b>27.509</b> | <b>6.520</b> | <b>31.553</b> | <b>27.710</b>           | <b>365.113</b>                      |
| <b>27.731</b>              | <b>12.160</b> | <b>2.031</b> | <b>13.252</b> | <b>8.001</b>            | <b>119.847</b>                      |
| 6.114                      | 2.639         | 494          | 2.886         | 2.130                   | 31.155                              |
| 171                        | 39            | 20           | 109           | 69                      | 939                                 |
| 1.710                      | 560           | 191          | 946           | 785                     | 11.786                              |
| 19.737                     | 8.922         | 1.326        | 9.310         | 5.017                   | 75.967                              |
| <b>15.877</b>              | <b>7.176</b>  | <b>1.573</b> | <b>6.542</b>  | <b>7.555</b>            | <b>78.306</b>                       |
| 1.307                      | 487           | 120          | 648           | 747                     | 8.534                               |
| 6.118                      | 2.717         | 608          | 2.610         | 3.023                   | 30.621                              |
| 1.686                      | 856           | 134          | 652           | 554                     | 8.302                               |
| 6.767                      | 3.116         | 712          | 2.631         | 3.231                   | 30.849                              |
| <b>13.956</b>              | <b>4.694</b>  | <b>1.708</b> | <b>7.174</b>  | <b>4.894</b>            | <b>78.280</b>                       |
| 1.567                      | 866           | 141          | 521           | 856                     | 9.695                               |
| 4.420                      | 1.857         | 426          | 1.983         | 1.825                   | 26.918                              |
| 747                        | 284           | 73           | 354           | 340                     | 5.372                               |
| 7.222                      | 1.686         | 1.068        | 4.316         | 1.873                   | 36.295                              |
| <b>7.102</b>               | <b>2.828</b>  | <b>879</b>   | <b>3.039</b>  | <b>4.885</b>            | <b>61.263</b>                       |
| 1.102                      | 599           | 105          | 347           | 561                     | 6.569                               |
| 169                        | 87            | 19           | 51            | 83                      | 1.186                               |
| 3.205                      | 1.221         | 435          | 1.442         | 1.791                   | 24.733                              |
| 1.830                      | 717           | 190          | 804           | 1.627                   | 19.041                              |
| 251                        | 95            | 44           | 95            | 224                     | 2.503                               |
| 546                        | 109           | 87           | 301           | 599                     | 7.232                               |
| <b>2.654</b>               | <b>652</b>    | <b>330</b>   | <b>1.547</b>  | <b>2.375</b>            | <b>27.418</b>                       |
| 1.626                      | 392           | 225          | 940           | 1.376                   | 20.867                              |
| 1.027                      | 259           | 104          | 607           | 999                     | 6.551                               |



**D.2.5.2****DEPOSITI****Distribuzione per localizzazione della clientela (regioni) e grandi raggruppamenti di banche**

TDB10264

Fonte: segnalazioni di vigilanza  
Consistenze in miliardi di lire

| <b>Dicembre 1998</b> |                                | <b>Intero sistema</b> | <b>Banche<br/>con raccolta a<br/>breve termine</b> | <b>Banche<br/>con raccolta a<br/>medio/lungo termine</b> |
|----------------------|--------------------------------|-----------------------|--|--|
| <b>a.</b>            | <b>TOTALE</b>                  | <b>980.237</b>        | <b>963.549</b>                                     | <b>16.688</b>  |
| <b>b.</b>            | <b>ITALIA NORD-OCCIDENTALE</b> | <b>345.723</b>        | <b>336.479</b>                                     | <b>9.243</b>   |
|                      | Piemonte                       | 85.063                | 83.691   | 1.372  |
|                      | Valle d'Aosta                  | 2.664                 | 2.640  | 24   |
|                      | Liguria                        | 28.285                | 28.027   | 258  |
|                      | Lombardia                      | 229.711               | 222.121  | 7.589  |
| <b>c.</b>            | <b>ITALIA NORD-ORIENTALE</b>   | <b>206.486</b>        | <b>204.345</b>                                     | <b>2.141</b>   |
|                      | Trentino-Alto Adige            | 21.627                | 21.493   | 134  |
|                      | Veneto                         | 79.571                | 78.439   | 1.132  |
|                      | Friuli-Venezia Giulia          | 22.668                | 22.524   | 144  |
|                      | Emilia-Romagna                 | 82.621                | 81.889   | 732  |
| <b>d.</b>            | <b>ITALIA CENTRALE</b>         | <b>214.692</b>        | <b>211.224</b>                                     | <b>3.469</b>   |
|                      | Marche                         | 23.989                | 23.697   | 293  |
|                      | Toscana                        | 66.319                | 65.998   | 321  |
|                      | Umbria                         | 12.851                | 12.722   | 129  |
|                      | Lazio                          | 111.533               | 108.807  | 2.726  |
| <b>e.</b>            | <b>ITALIA MERIDIONALE</b>      | <b>146.444</b>        | <b>145.390</b>                                     | <b>1.054</b>   |
|                      | Abruzzo                        | 16.245                | 16.172   | 72   |
|                      | Molise                         | 2.932                 | 2.926  | 5  |
|                      | Campania                       | 59.880                | 59.459   | 421  |
|                      | Puglia                         | 44.499                | 44.081   | 418  |
|                      | Basilicata                     | 5.974                 | 5.961  | 13   |
|                      | Calabria                       | 16.915                | 16.791   | 124  |
| <b>f.</b>            | <b>ITALIA INSULARE</b>         | <b>66.865</b>         | <b>66.084</b>                                      | <b>781</b>   |
|                      | Sicilia                        | 47.986                | 47.844   | 142  |
|                      | Sardegna                       | 18.879                | 18.240   | 638  |

**Note:**

| Banche                   |                |                         |                                 |                                 |
|--------------------------|----------------|-------------------------|---------------------------------|---------------------------------|
| Banche maggiori e grandi | Banche medie   | Banche piccole e minori | Banche con sede nel Centro-Nord | Banche con sede nel Mezzogiorno |
| <b>558.112</b>           | <b>160.014</b> | <b>262.111</b>          | <b>846.997</b>                  | <b>133.240</b>                  |
| <b>228.661</b>           | <b>56.398</b>  | <b>60.663</b>           | <b>342.763</b>                  | <b>2.959</b>                    |
| 63.484                   | 5.917          | 15.661                  | 84.576                          | 487                             |
| 2.196                    | 31             | 437                     | 2.660                           | 4                               |
| 14.194                   | 7.794          | 6.297                   | 28.051                          | 234                             |
| 148.786                  | 42.656         | 38.268                  | 227.476                         | 2.235                           |
| <b>77.112</b>            | <b>49.731</b>  | <b>79.644</b>           | <b>205.709</b>                  | <b>778</b>                      |
| 1.327                    | 143            | 20.157                  | 21.623                          | 4                               |
| 29.894                   | 29.015         | 20.661                  | 79.268                          | 303                             |
| 7.592                    | 2.319          | 12.756                  | 22.526                          | 141                             |
| 38.298                   | 18.254         | 26.069                  | 82.292                          | 329                             |
| <b>125.717</b>           | <b>28.619</b>  | <b>60.356</b>           | <b>208.326</b>                  | <b>6.366</b>                    |
| 5.610                    | 6.733          | 11.646                  | 23.787                          | 202                             |
| 32.323                   | 13.573         | 20.423                  | 65.883                          | 436                             |
| 4.046                    | 531            | 8.275                   | 12.676                          | 175                             |
| 83.738                   | 7.782          | 20.012                  | 105.980                         | 5.553                           |
| <b>86.424</b>            | <b>15.034</b>  | <b>44.986</b>           | <b>66.802</b>                   | <b>79.642</b>                   |
| 4.775                    | 161            | 11.309                  | 5.598                           | 10.647                          |
| 2.135                    | 12             | 785                     | 1.883                           | 1.049                           |
| 47.373                   | 2.626          | 9.881                   | 34.541                          | 25.340                          |
| 22.743                   | 5.064          | 16.693                  | 17.561                          | 26.939                          |
| 1.688                    | 1.080          | 3.206                   | 845                             | 5.128                           |
| 7.711                    | 6.091          | 3.112                   | 6.375                           | 10.539                          |
| <b>40.195</b>            | <b>10.211</b>  | <b>16.459</b>           | <b>23.393</b>                   | <b>43.472</b>                   |
| 32.151                   | 1.066          | 14.769                  | 16.117                          | 31.869                          |
| 8.044                    | 9.145          | 1.690                   | 7.276                           | 11.602                          |

**D.2.5.2****DEPOSITI****Distribuzione per localizzazione della clientela (regioni) e grandi raggruppamenti di banche**

TDB10264

Fonte: segnalazioni di vigilanza  
Consistenze in milioni di euro**Dicembre 1998****Intero sistema**Banche  
con raccolta a  
breve termineBanche  
con raccolta a  
medio/lungo termine

|                                   |                |                |              |
|-----------------------------------|----------------|----------------|--------------|
| <b>a. TOTALE</b>                  | <b>506.250</b> | <b>497.631</b> | <b>8.619</b> |
| <b>b. ITALIA NORD-OCCIDENTALE</b> | <b>178.551</b> | <b>173.777</b> | <b>4.774</b> |
| Piemonte                          | 43.931         | 43.223         | 708          |
| Valle d'Aosta                     | 1.376          | 1.363          | 13           |
| Liguria                           | 14.608         | 14.475         | 133          |
| Lombardia                         | 118.636        | 114.716        | 3.920        |
| <b>c. ITALIA NORD-ORIENTALE</b>   | <b>106.641</b> | <b>105.536</b> | <b>1.106</b> |
| Trentino-Alto Adige               | 11.169         | 11.100         | 69           |
| Veneto                            | 41.095         | 40.510         | 584          |
| Friuli-Venezia Giulia             | 11.707         | 11.633         | 74           |
| Emilia-Romagna                    | 42.670         | 42.292         | 378          |
| <b>d. ITALIA CENTRALE</b>         | <b>110.879</b> | <b>109.088</b> | <b>1.791</b> |
| Marche                            | 12.389         | 12.238         | 151          |
| Toscana                           | 34.251         | 34.085         | 166          |
| Umbria                            | 6.637          | 6.570          | 67           |
| Lazio                             | 57.602         | 56.194         | 1.408        |
| <b>e. ITALIA MERIDIONALE</b>      | <b>75.632</b>  | <b>75.088</b>  | <b>544</b>   |
| Abruzzo                           | 8.390          | 8.352          | 37           |
| Molise                            | 1.514          | 1.511          | 3            |
| Campania                          | 30.926         | 30.708         | 218          |
| Puglia                            | 22.982         | 22.766         | 216          |
| Basilicata                        | 3.085          | 3.079          | 7            |
| Calabria                          | 8.736          | 8.672          | 64           |
| <b>f. ITALIA INSULARE</b>         | <b>34.533</b>  | <b>34.130</b>  | <b>403</b>   |
| Sicilia                           | 24.783         | 24.709         | 74           |
| Sardegna                          | 9.750          | 9.420          | 330          |

**Note:**

## Banche

| Banche<br>maggiori e grandi | Banche<br>medie | Banche<br>piccole e minori | Banche<br>con sede nel<br>Centro-Nord | Banche<br>con sede nel<br>Mezzogiorno |
|-----------------------------|-----------------|----------------------------|---------------------------------------|---------------------------------------|
| <b>288.241</b>              | <b>82.640</b>   | <b>135.369</b>             | <b>437.438</b>                        | <b>68.812</b>                         |
| <b>118.094</b>              | <b>29.127</b>   | <b>31.330</b>              | <b>177.022</b>                        | <b>1.528</b>                          |
| 32.787                      | 3.056           | 8.088                      | 43.680                                | 252                                   |
| 1.134                       | 16              | 226                        | 1.374                                 | 2                                     |
| 7.331                       | 4.025           | 3.252                      | 14.487                                | 121                                   |
| 76.842                      | 22.030          | 19.764                     | 117.481                               | 1.154                                 |
| <b>39.825</b>               | <b>25.684</b>   | <b>41.133</b>              | <b>106.240</b>                        | <b>402</b>                            |
| 686                         | 74              | 10.410                     | 11.167                                | 2                                     |
| 15.439                      | 14.985          | 10.671                     | 40.938                                | 157                                   |
| 3.921                       | 1.198           | 6.588                      | 11.634                                | 73                                    |
| 19.779                      | 9.427           | 13.463                     | 42.500                                | 170                                   |
| <b>64.928</b>               | <b>14.780</b>   | <b>31.171</b>              | <b>107.591</b>                        | <b>3.288</b>                          |
| 2.897                       | 3.477           | 6.015                      | 12.285                                | 104                                   |
| 16.694                      | 7.010           | 10.547                     | 34.026                                | 225                                   |
| 2.090                       | 274             | 4.273                      | 6.547                                 | 91                                    |
| 43.247                      | 4.019           | 10.336                     | 54.734                                | 2.868                                 |
| <b>44.634</b>               | <b>7.764</b>    | <b>23.233</b>              | <b>34.501</b>                         | <b>41.131</b>                         |
| 2.466                       | 83              | 5.840                      | 2.891                                 | 5.499                                 |
| 1.102                       | 6               | 405                        | 973                                   | 542                                   |
| 24.466                      | 1.356           | 5.103                      | 17.839                                | 13.087                                |
| 11.746                      | 2.615           | 8.621                      | 9.069                                 | 13.913                                |
| 872                         | 558             | 1.656                      | 436                                   | 2.649                                 |
| 3.982                       | 3.146           | 1.607                      | 3.293                                 | 5.443                                 |
| <b>20.759</b>               | <b>5.274</b>    | <b>8.500</b>               | <b>12.082</b>                         | <b>22.451</b>                         |
| 16.605                      | 551             | 7.627                      | 8.324                                 | 16.459                                |
| 4.154                       | 4.723           | 873                        | 3.758                                 | 5.992                                 |



## Distribuzione per localizzazione (aree geografiche) e branche di attività economica della clientela

TDB10266

Banche

Fonte: segnalazioni di vigilanza  
Consistenze in miliardi di lire

| Dicembre 1998 |  | Totale         | Nord-Ovest    | Nord-Est      | Centro        | Sud           | Isole        |
|---------------|--|----------------|---------------|---------------|---------------|---------------|--------------|
| a.            | <b>TOTALE</b>                                    | <b>184.004</b> | <b>69.187</b> | <b>45.372</b> | <b>36.499</b> | <b>23.209</b> | <b>9.736</b> |
|               | Prodotti agricoli, silvicoltura, pesca           | 13.619         | 2.997         | 5.315         | 1.962         | 2.080         | 1.266        |
|               | Prodotti energetici                              | 3.205          | 1.386         | 448           | 775           | 403           | 194          |
|               | Minerali e metalli                               | 2.497          | 1.625         | 228           | 156           | 428           | 59           |
|               | Minerali e prodotti non metallici                | 3.112          | 813           | 1.143         | 596           | 370           | 190          |
|               | Prodotti chimici                                 | 3.426          | 1.723         | 600           | 635           | 364           | 104          |
|               | Prodotti in metallo esclusi mezzi di trasporto   | 6.298          | 3.133         | 1.901         | 716           | 448           | 100          |
|               | Macchine agricole e industriali                  | 8.180          | 3.856         | 3.000         | 818           | 456           | 51           |
|               | Macchine ufficio, elaboratori dati, etc.         | 1.712          | 947           | 349           | 184           | 199           | 33           |
|               | Materiale e forniture elettriche                 | 5.071          | 2.547         | 1.153         | 900           | 407           | 63           |
|               | Mezzi di trasporto                               | 2.654          | 1.050         | 613           | 555           | 375           | 61           |
|               | Prodotti alimentari e a base di tabacco          | 5.771          | 1.585         | 1.891         | 701           | 1.109         | 484          |
|               | Prodotti tessili, calzature, abbigliamento       | 8.026          | 2.724         | 1.790         | 2.506         | 921           | 84           |
|               | Carta, articoli carta, prodotti stampa, editoria | 3.454          | 1.733         | 666           | 689           | 264           | 102          |
|               | Prodotti in gomma e in plastica                  | 2.276          | 1.063         | 571           | 329           | 284           | 30           |
|               | Altri prodotti industriali                       | 4.390          | 1.412         | 1.324         | 986           | 552           | 116          |
|               | Edilizia e opere pubbliche                       | 17.382         | 5.298         | 4.253         | 4.158         | 2.625         | 1.048        |
|               | Servizi del commercio, recuperi e riparazioni    | 39.102         | 13.717        | 8.708         | 7.971         | 5.992         | 2.714        |
|               | Servizi alberghieri e pubblici esercizi          | 4.164          | 1.139         | 1.356         | 923           | 476           | 271          |
|               | Servizi dei trasporti interni                    | 4.338          | 1.275         | 1.179         | 1.029         | 558           | 297          |
|               | Servizi dei trasporti marittimi e aerei          | 1.297          | 335           | 158           | 421           | 134           | 250          |
|               | Servizi connessi ai trasporti                    | 3.032          | 1.107         | 660           | 769           | 319           | 177          |
|               | Servizi delle comunicazioni                      | 611            | 350           | 33            | 174           | 31            | 23           |
|               | Altri servizi destinabili alla vendita           | 40.386         | 17.373        | 8.034         | 8.543         | 4.414         | 2.022        |

Note:

## Distribuzione per localizzazione (aree geografiche) e branche di attività economica della clientela

TDB10266

Banche

Fonte: segnalazioni di vigilanza  
Consistenze in milioni di euro

## Dicembre 1998

|  | Totale        | Nord-Ovest    | Nord-Est      | Centro        | Sud           | Isole        |
|--|---------------|---------------|---------------|---------------|---------------|--------------|
| <b>a. TOTALE</b>                                 | <b>95.030</b> | <b>35.732</b> | <b>23.433</b> | <b>18.850</b> | <b>11.987</b> | <b>5.028</b> |
| Prodotti agricoli, silvicoltura, pesca           | 7.034         | 1.548         | 2.745         | 1.013         | 1.074         | 654          |
| Prodotti energetici                              | 1.655         | 716           | 231           | 400           | 208           | 100          |
| Minerali e metalli                               | 1.289         | 839           | 118           | 81            | 221           | 31           |
| Minerali e prodotti non metallici                | 1.607         | 420           | 591           | 308           | 191           | 98           |
| Prodotti chimici                                 | 1.770         | 890           | 310           | 328           | 188           | 54           |
| Prodotti in metallo esclusi mezzi di trasporto   | 3.253         | 1.618         | 982           | 370           | 231           | 52           |
| Macchine agricole e industriali                  | 4.225         | 1.991         | 1.549         | 422           | 235           | 26           |
| Macchine ufficio, elaboratori dati, etc.         | 884           | 489           | 180           | 95            | 103           | 17           |
| Materiale e forniture elettriche                 | 2.619         | 1.316         | 595           | 465           | 210           | 33           |
| Mezzi di trasporto                               | 1.370         | 542           | 317           | 287           | 194           | 31           |
| Prodotti alimentari e a base di tabacco          | 2.980         | 819           | 977           | 362           | 573           | 250          |
| Prodotti tessili, calzature, abbigliamento       | 4.145         | 1.407         | 924           | 1.294         | 476           | 44           |
| Carta, articoli carta, prodotti stampa, editoria | 1.784         | 895           | 344           | 356           | 136           | 53           |
| Prodotti in gomma e in plastica                  | 1.176         | 549           | 295           | 170           | 146           | 15           |
| Altri prodotti industriali                       | 2.267         | 729           | 684           | 509           | 285           | 60           |
| Edilizia e opere pubbliche                       | 8.977         | 2.736         | 2.196         | 2.147         | 1.356         | 541          |
| Servizi del commercio, recuperi e riparazioni    | 20.194        | 7.084         | 4.497         | 4.117         | 3.095         | 1.402        |
| Servizi alberghieri e pubblici esercizi          | 2.151         | 588           | 700           | 477           | 246           | 140          |
| Servizi dei trasporti interni                    | 2.241         | 659           | 609           | 532           | 288           | 153          |
| Servizi dei trasporti marittimi e aerei          | 670           | 173           | 81            | 218           | 69            | 129          |
| Servizi connessi ai trasporti                    | 1.566         | 572           | 341           | 397           | 165           | 91           |
| Servizi delle comunicazioni                      | 315           | 181           | 17            | 90            | 16            | 12           |
| Altri servizi destinabili alla vendita           | 20.858        | 8.972         | 4.149         | 4.412         | 2.280         | 1.044        |

€

Note:



## Distribuzione per forma tecnica e localizzazione della clientela (regioni)

TDB10268

Banche

Fonte: segnalazioni di vigilanza  
Consistenze in miliardi di lire

Dicembre 1998

| Dicembre 1998 |                         | Totale  | Depositi liberi |                | Buoni fruttiferi<br>e certificati di deposito |                  | Altri<br>depositi<br>vincolati |
|---------------|-------------------------|---------|-----------------|----------------|---|------------------|--------------------------------|
|               |                         |         | A risparmio     | Conti correnti | Fino<br>a 18 mesi                             | Oltre<br>18 mesi |                                |
|               |                         |         |                 |                |   |                  |                                |
| a.            | TOTALE                  | 980.177 | 119.837         | 671.601        | 106.894                                       | 61.023           | 20.822                         |
| b.            | ITALIA NORD-OCCIDENTALE | 345.710 | 23.740          | 264.812        | 30.549  | 21.849           | 4.760                          |
|               | Piemonte                | 85.059  | 8.617           | 61.574         | 8.838   | 4.868            | 1.161                          |
|               | Valle d'Aosta           | 2.664   | 253             | 1.989          | 277   | 115              | 30                             |
|               | Liguria                 | 28.284  | 2.709           | 20.159         | 3.219   | 1.904            | 294                            |
|               | Lombardia               | 229.704 | 12.163          | 181.089        | 18.214  | 14.962           | 3.275                          |
| c.            | ITALIA NORD-ORIENTALE   | 206.473 | 28.564          | 138.480        | 21.332  | 14.844           | 3.253                          |
|               | Trentino-Alto Adige     | 21.626  | 3.864           | 13.966         | 1.673   | 1.380            | 743                            |
|               | Veneto                  | 79.565  | 11.540          | 51.786         | 7.953   | 6.854            | 1.433                          |
|               | Friuli-Venezia Giulia   | 22.667  | 3.520           | 15.679         | 2.207   | 934              | 328                            |
|               | Emilia-Romagna          | 82.615  | 9.641           | 57.049         | 9.500   | 5.677            | 748                            |
| d.            | ITALIA CENTRALE         | 214.679 | 24.075          | 157.165        | 20.417  | 9.730            | 3.292                          |
|               | Marche                  | 23.987  | 4.822           | 13.500         | 3.991   | 1.167            | 507                            |
|               | Toscana                 | 66.314  | 7.424           | 45.816         | 8.509   | 3.619            | 946                            |
|               | Umbria                  | 12.850  | 2.403           | 7.380          | 2.218   | 656              | 194                            |
|               | Lazio                   | 111.527 | 9.426           | 90.469         | 5.699   | 4.288            | 1.646                          |
| e.            | ITALIA MERIDIONALE      | 146.434 | 28.447          | 76.389         | 26.061  | 9.002            | 6.536                          |
|               | Abruzzo                 | 16.243  | 4.346           | 8.634          | 2.284   | 435              | 544                            |
|               | Molise                  | 2.931   | 560             | 1.612          | 489   | 128              | 143                            |
|               | Campania                | 59.877  | 8.789           | 35.540         | 9.313   | 3.944            | 2.292                          |
|               | Puglia                  | 44.496  | 9.763           | 19.875         | 9.508   | 2.910            | 2.440                          |
|               | Basilicata              | 5.973   | 1.419           | 2.690          | 1.112   | 395              | 358                            |
|               | Calabria                | 16.913  | 3.570           | 8.038          | 3.356   | 1.192            | 758                            |
| f.            | ITALIA INSULARE         | 66.861  | 15.009          | 34.739         | 8.549   | 5.584            | 2.980                          |
|               | Sicilia                 | 47.983  | 12.008          | 22.772         | 5.843   | 4.633            | 2.727                          |
|               | Sardegna                | 18.878  | 3.001           | 11.966         | 2.706   | 952              | 253                            |

Note:

## Distribuzione per forma tecnica e localizzazione della clientela (regioni)

TDB10268

Banche

Fonte: segnalazioni di vigilanza  
Consistenze in milioni di euro

Dicembre 1998

| Dicembre 1998 |                         | Totale  | Depositi liberi |                | Buoni fruttiferi<br>e certificati di deposito |                  | Altri<br>depositi<br>vincolati |
|---------------|-------------------------|---------|-----------------|----------------|---|------------------|--------------------------------|
|               |                         |         | A risparmio     | Conti correnti | Fino<br>a 18 mesi                             | Oltre<br>18 mesi |                                |
|               |                         |         |                 |                |   |                  |                                |
| a.            | TOTALE                  | 506.219 | 61.891          | 346.853        | 55.206  | 31.516           | 10.753                         |
| b.            | ITALIA NORD-OCCIDENTALE | 178.544 | 12.261          | 136.764        | 15.777  | 11.284           | 2.459                          |
|               | Piemonte                | 43.929  | 4.450           | 31.801         | 4.564   | 2.514            | 600                            |
|               | Valle d'Aosta           | 1.376   | 130             | 1.027          | 143   | 59               | 15                             |
|               | Liguria                 | 14.607  | 1.399           | 10.411         | 1.663   | 983              | 152                            |
|               | Lombardia               | 118.632 | 6.281           | 93.525         | 9.407   | 7.727            | 1.692                          |
| c.            | ITALIA NORD-ORIENTALE   | 106.635 | 14.752          | 71.519         | 11.017  | 7.666            | 1.680                          |
|               | Trentino-Alto Adige     | 11.169  | 1.996           | 7.213          | 864   | 713              | 384                            |
|               | Veneto                  | 41.092  | 5.960           | 26.745         | 4.107   | 3.540            | 740                            |
|               | Friuli-Venezia Giulia   | 11.707  | 1.818           | 8.097          | 1.140   | 482              | 170                            |
|               | Emilia-Romagna          | 42.667  | 4.979           | 29.463         | 4.907   | 2.932            | 386                            |
| d.            | ITALIA CENTRALE         | 110.872 | 12.434          | 81.169         | 10.544  | 5.025            | 1.700                          |
|               | Marche                  | 12.388  | 2.490           | 6.972          | 2.061   | 603              | 262                            |
|               | Toscana                 | 34.248  | 3.834           | 23.662         | 4.394   | 1.869            | 488                            |
|               | Umbria                  | 6.637   | 1.241           | 3.811          | 1.146   | 339              | 100                            |
|               | Lazio                   | 57.599  | 4.868           | 46.723         | 2.943   | 2.215            | 850                            |
| e.            | ITALIA MERIDIONALE      | 75.627  | 14.692          | 39.451         | 13.459  | 4.649            | 3.375                          |
|               | Abruzzo                 | 8.389   | 2.245           | 4.459          | 1.179   | 224              | 281                            |
|               | Molise                  | 1.514   | 289             | 833            | 253   | 66               | 74                             |
|               | Campania                | 30.924  | 4.539           | 18.355         | 4.810   | 2.037            | 1.184                          |
|               | Puglia                  | 22.980  | 5.042           | 10.265         | 4.911   | 1.503            | 1.260                          |
|               | Basilicata              | 3.085   | 733             | 1.389          | 574   | 204              | 185                            |
|               | Calabria                | 8.735   | 1.844           | 4.151          | 1.733   | 615              | 391                            |
| f.            | ITALIA INSULARE         | 34.531  | 7.752           | 17.941         | 4.415   | 2.884            | 1.539                          |
|               | Sicilia                 | 24.781  | 6.202           | 11.761         | 3.018   | 2.393            | 1.408                          |
|               | Sardegna                | 9.750   | 1.550           | 6.180          | 1.398   | 492              | 131                            |

€

Note:

## Distribuzione per localizzazione degli sportelli (regioni) e della clientela (aree geografiche)

TDB10271

Banche

Fonte: segnalazioni di vigilanza  
Consistenze in miliardi di lire

| Dicembre 1998 |                       | Stessa<br>regione di<br>localizzazione<br>dello sportello | Totale         | Nord-Ovest     | Nord-Est       | Centro         | Sud            | Isole         |
|---------------|-----------------------|---|----------------|----------------|----------------|----------------|----------------|---------------|
| a.            | <b>TOTALE</b>         | -   | <b>980.184</b> | <b>345.708</b> | <b>206.472</b> | <b>214.681</b> | <b>146.435</b> | <b>66.862</b> |
|               | Piemonte              | 79.565  | 81.860         | 81.016         | 144            | 444            | 193            | 62            |
|               | Valle d'Aosta         | 2.508   | 2.610          | 2.582          | 3              | 18             | 4              | 3             |
|               | Liguria               | 26.788  | 28.548         | 27.934         | 85             | 323            | 41             | 165           |
|               | Lombardia             | 221.989   | 235.732        | 225.584        | 3.814          | 4.296          | 1.481          | 556           |
|               | Trentino-Alto Adige   | 21.170  | 21.614         | 191            | 21.313         | 82             | 22             | 8             |
|               | Veneto                | 76.533  | 80.075         | 2.059          | 77.535         | 327            | 114            | 40            |
|               | Friuli-Venezia Giulia | 21.225  | 21.967         | 210            | 21.610         | 100            | 37             | 9             |
|               | Emilia-Romagna        | 78.846  | 81.461         | 1.326          | 79.198         | 557            | 308            | 73            |
|               | Marche                | 23.417  | 24.197         | 122            | 156            | 23.717         | 195            | 6             |
|               | Toscana               | 64.967  | 67.326         | 822            | 310            | 65.895         | 220            | 79            |
|               | Umbria                | 12.386  | 13.103         | 162            | 52             | 12.778         | 98             | 13            |
|               | Lazio                 | 103.156   | 109.308        | 2.530          | 1.191          | 103.757        | 1.461          | 369           |
|               | Abruzzo               | 15.454  | 16.028         | 94             | 27             | 350            | 15.553         | 3             |
|               | Molise                | 2.737   | 2.946          | 7              | 4              | 138            | 2.797          | 1             |
|               | Campania              | 58.001  | 59.902         | 302            | 432            | 759            | 58.336         | 73            |
|               | Puglia                | 43.232  | 44.134         | 220            | 101            | 375            | 43.426         | 12            |
|               | Basilicata            | 5.685   | 5.856          | 14             | 32             | 24             | 5.785          | 2             |
|               | Calabria              | 16.244  | 16.763         | 239            | 80             | 128            | 16.280         | 35            |
|               | Sicilia               | 46.912  | 48.025         | 232            | 368            | 446            | 65             | 46.915        |
|               | Sardegna              | 18.431  | 18.695         | 61             | 14             | 165            | 19             | 18.436        |

Note:

## Distribuzione per localizzazione degli sportelli (regioni) e della clientela (aree geografiche)

TDB10271

Banche

Fonte: segnalazioni di vigilanza  
Consistenze in milioni di euro

## Dicembre 1998

Stessa  
regione di  
localizzazione  
dello sportello

Totale

Nord-Ovest

Nord-Est

Centro

Sud

Isole

| a. | TOTALE                | -       | 506.223 | 178.543 | 106.634 | 110.873 | 75.627 | 34.531 |
|----|-----------------------|---------|---------|---------|---------|---------|--------|--------|
|    | Piemonte              | 41.092  | 42.277  | 41.841  | 74      | 229     | 100    | 32     |
|    | Valle d'Aosta         | 1.295   | 1.348   | 1.334   | 1       | 10      | 2      | 1      |
|    | Liguria               | 13.835  | 14.744  | 14.427  | 44      | 167     | 21     | 85     |
|    | Lombardia             | 114.648 | 121.745 | 116.504 | 1.970   | 2.219   | 765    | 287    |
|    | Trentino-Alto Adige   | 10.933  | 11.163  | 98      | 11.007  | 42      | 11     | 4      |
|    | Veneto                | 39.526  | 41.355  | 1.063   | 40.043  | 169     | 59     | 21     |
|    | Friuli-Venezia Giulia | 10.962  | 11.345  | 109     | 11.161  | 52      | 19     | 5      |
|    | Emilia-Romagna        | 40.721  | 42.071  | 685     | 40.902  | 287     | 159    | 38     |
|    | Marche                | 12.094  | 12.496  | 63      | 80      | 12.249  | 101    | 3      |
|    | Toscana               | 33.552  | 34.771  | 425     | 160     | 34.032  | 114    | 41     |
|    | Umbria                | 6.397   | 6.767   | 84      | 27      | 6.600   | 51     | 7      |
|    | Lazio                 | 53.275  | 56.453  | 1.307   | 615     | 53.586  | 755    | 191    |
|    | Abruzzo               | 7.982   | 8.278   | 49      | 14      | 181     | 8.032  | 2      |
|    | Molise                | 1.414   | 1.522   | 4       | 2       | 71      | 1.444  | ..     |
|    | Campania              | 29.955  | 30.937  | 156     | 223     | 392     | 30.128 | 38     |
|    | Puglia                | 22.327  | 22.794  | 114     | 52      | 194     | 22.428 | 6      |
|    | Basilicata            | 2.936   | 3.025   | 7       | 16      | 12      | 2.987  | 1      |
|    | Calabria              | 8.389   | 8.657   | 124     | 41      | 66      | 8.408  | 18     |
|    | Sicilia               | 24.228  | 24.803  | 120     | 190     | 230     | 34     | 24.229 |
|    | Sardegna              | 9.519   | 9.655   | 32      | 7       | 85      | 10     | 9.521  |

€

Note:

TDB40150

Banche e Intermediari finanziari di cui all'art. 107 T.U.

Fonte: segnalazioni di vigilanza  
Consistenze in miliardi di lire

| Dicembre 1998 |  | Totale        | Finanziarie   | Banche       |
|---------------|--|---------------|---------------|--------------|
| <b>a.</b>     | <b>LEASING</b>   | <b>61.276</b> | <b>51.925</b> | <b>9.350</b> |
|               | Crediti impliciti nei contratti di leasing                       | 58.093        | 49.740        | 8.353        |
|               | Crediti per canoni scaduti                                       | 834           | 760           | 74           |
|               | Sofferenze e incagli   | 2.348         | 1.425         | 923          |
| <b>b.</b>     | <b>FACTORING</b>   | <b>28.271</b> | <b>26.084</b> | <b>2.187</b> |
|               | Anticipi per crediti acquisiti                                   | 24.986        | 23.461        | 1.525        |
|               | Anticipi per crediti futuri                                      | 1.698         | 1.036         | 662          |
|               | Crediti assunti non al nominale o acquistati a titolo definitivo | 3.739         | 3.739         | -            |
|               | Sofferenze   | ....          | 1.587         | ....         |

**Note:**

I dati sono comprensivi delle operazioni con clientela non residente. Sono inclusi i rapporti intercreditizi.

TDB40150

Banche e Intermediari finanziari di cui all'art. 107 T.U.

Fonte: segnalazioni di vigilanza  
Consistenze in milioni di euro

Dicembre 1998

Totale

Finanziarie

Banche

## a. LEASING

31.646

26.817

4.829

Crediti impliciti nei contratti di leasing

30.003

25.689

4.314

Crediti per canoni scaduti

431

393

38

Sofferenze e incagli

1.213

736

477

## b. FACTORING

14.601

13.471

1.129

Anticipi per crediti acquisiti

12.904

12.117

788

Anticipi per crediti futuri

877

535

342

Crediti assunti non al nominale o acquistati a titolo definitivo

1.931

1.931

-

Sofferenze

....

820

....

€

## Note:

I dati sono comprensivi delle operazioni con clientela non residente. Sono inclusi i rapporti intercreditizi.

**D.4.5.1****RACCOLTA INDIRETTA****Distribuzione per tipologia di titoli e di depositi**

TDB40080

Fonte: segnalazioni di vigilanza  
Consistenze in miliardi di lire**Dicembre 1998**

|           |                             | <i>di cui:</i>   |  |   |
|-----------|-----------------------------|------------------|--|---|
|           |                             | <b>Totale</b>    | <b>Famiglie<br/>consumatrici e altri</b> | <b>Società<br/>non finanziarie<br/>e famiglie produttrici</b> |
| <b>a.</b> | <b>TOTALE</b>               | <b>2.124.691</b> | <b>1.145.857</b>                         | <b>132.635</b>  |
|           | Titoli di stato             | 1.011.873        | 467.289                                  | 56.603  |
|           | <i>di cui:</i> BOT          | 163.460          | 119.127                                  | 6.332   |
|           | CCT                         | 256.751          | 121.810                                  | 19.992  |
|           | BTP                         | 468.804          | 189.092                                  | 25.220  |
|           | Altri titoli di debito      | 486.166          | 260.697                                  | 33.453  |
|           | <i>di cui:</i> in valuta    | 176.141          | 59.869                                   | 7.905   |
|           | Titoli di capitale          | 109.309          | 31.963                                   | 14.100  |
|           | <i>di cui:</i> in valuta    | 17.005           | 1.920                                    | 3.015   |
|           | Parti di o.i.c.r.           | 460.346          | 345.917                                  | 23.721  |
|           | Altri titoli e altri valori | 56.997           | 39.991                                   | 4.759   |

**Note:**

I titoli sono rappresentati al valore nominale.

**Banche**

| Titoli<br>in gestione | <i>di cui:</i>                   |  | Titoli a custodia<br>semplice<br>e amministrata | <i>di cui:</i>                   |  |
|-----------------------|----------------------------------|--|---|----------------------------------|--|
|                       | Famiglie<br>consumatrici e altri | Società<br>non finanziarie<br>e famiglie produttrici |   | Famiglie<br>consumatrici e altri | Società<br>non finanziarie<br>e famiglie produttrici |
| <b>273.998</b>        | <b>215.129</b>                   | <b>27.660</b>  | <b>1.850.693</b>                                | <b>930.728</b>                   | <b>104.975</b>                                       |
| 155.750               | 115.897                          | 17.149   | 856.124   | 351.392                          | 39.453   |
| 7.164                 | 5.715                            | 868  | 156.296   | 113.412                          | 5.464  |
| 48.450                | 37.231                           | 4.984  | 208.301   | 84.580                           | 15.007   |
| 74.193                | 51.866                           | 8.312  | 394.611   | 137.227                          | 16.907   |
| 32.387                | 23.270                           | 3.027  | 453.779   | 237.427                          | 30.426   |
| 13.318                | 10.425                           | 1.260  | 162.823   | 49.444                           | 6.645  |
| 3.303                 | 1.887                            | 192  | 106.007   | 30.076                           | 13.908   |
| 571                   | 367                              | 10   | 16.434  | 1.553                            | 3.005  |
| 81.996                | 73.593                           | 7.233  | 378.349   | 272.324                          | 16.488   |
| 562                   | 482                              | 59   | 56.435  | 39.509                           | 4.699  |



**D.4.5.1****RACCOLTA INDIRETTA****Distribuzione per tipologia di titoli e di depositi**

TDB40080

Fonte: segnalazioni di vigilanza  
Consistenze in milioni di euro**Dicembre 1998***di cui:***Totale****Famiglie  
consumatrici e altri****Società  
non finanziarie  
e famiglie produttrici**

| <b>a.</b> | <b>TOTALE</b>               | <i>di cui:</i>   |  |   |
|-----------|-----------------------------|------------------|--|---|
|           |                             | <b>Totale</b>    | <b>Famiglie<br/>consumatrici e altri</b> | <b>Società<br/>non finanziarie<br/>e famiglie produttrici</b> |
|           | <b>TOTALE</b>               | <b>1.097.311</b> | <b>591.786</b>                           | <b>68.500</b>   |
|           | Titoli di stato             | 522.589          | 241.335                                  | 29.233  |
|           | <i>di cui:</i> BOT          | 84.420           | 61.524                                   | 3.270   |
|           | CCT                         | 132.601          | 62.910                                   | 10.325  |
|           | BTP                         | 242.117          | 97.658                                   | 13.025  |
|           | Altri titoli di debito      | 251.084          | 134.639                                  | 17.277  |
|           | <i>di cui:</i> in valuta    | 90.969           | 30.920                                   | 4.083   |
|           | Titoli di capitale          | 56.453           | 16.507                                   | 7.282   |
|           | <i>di cui:</i> in valuta    | 8.782            | 991                                      | 1.557   |
|           | Parti di o.i.c.r.           | 237.749          | 178.651                                  | 12.251  |
|           | Altri titoli e altri valori | 29.436           | 20.654                                   | 2.458   |

**Note:**

I titoli sono rappresentati al valore nominale.

**Banche**

| Titoli<br>in gestione | <i>di cui:</i>                   |  | Titoli a custodia<br>semplice<br>e amministrata | <i>di cui:</i>                   |  |
|-----------------------|----------------------------------|--|---|----------------------------------|--|
|                       | Famiglie<br>consumatrici e altri | Società<br>non finanziarie<br>e famiglie produttrici |   | Famiglie<br>consumatrici e altri | Società<br>non finanziarie<br>e famiglie produttrici |
| <b>141.508</b>        | <b>111.105</b>                   | <b>14.285</b>  | <b>955.803</b>                                  | <b>480.681</b>                   | <b>54.215</b>  |
| 80.438                | 59.856                           | 8.857  | 442.151   | 181.479                          | 20.376   |
| 3.700                 | 2.951                            | 448  | 80.720  | 58.572                           | 2.822  |
| 25.023                | 19.228                           | 2.574  | 107.578   | 43.682                           | 7.751  |
| 38.318                | 26.786                           | 4.293  | 203.800   | 70.872                           | 8.732  |
| 16.727                | 12.018                           | 1.563  | 234.357   | 122.621                          | 15.714   |
| 6.878                 | 5.384                            | 651  | 84.091  | 25.536                           | 3.432  |
| 1.706                 | 974                              | 99   | 54.748  | 15.533                           | 7.183  |
| 295                   | 189                              | 5  | 8.488   | 802                              | 1.552  |
| 42.348                | 38.008                           | 3.736  | 195.401   | 140.644                          | 8.515  |
| 290                   | 249                              | 31   | 29.146  | 20.405                           | 2.427  |

€

**D.4.5.2****RACCOLTA INDIRETTA****Distribuzione per localizzazione della clientela (regioni) e tipologia di depositi**

TDB40085

Fonte: segnalazioni di vigilanza  
Consistenze in miliardi di lire**Dicembre 1998**

|           |                                | <i>di cui:</i>   |  |   |
|-----------|--------------------------------|------------------|--|---|
|           |                                | <b>Totale</b>    | <b>Famiglie<br/>consumatrici e altri</b> | <b>Società<br/>non finanziarie<br/>e famiglie produttrici</b> |
| <b>a.</b> | <b>TOTALE</b>                  | <b>2.124.697</b> | <b>1.145.860</b>                         | <b>132.637</b>  |
| <b>b.</b> | <b>ITALIA NORD-OCCIDENTALE</b> | <b>1.176.273</b> | <b>543.235</b>                           | <b>53.650</b>   |
|           | Piemonte                       | 248.988          | 139.145                                  | 13.540  |
|           | Valle d'Aosta                  | 3.217            | 2.613                                    | 242   |
|           | Liguria                        | 56.701           | 48.613                                   | 4.699   |
|           | Lombardia                      | 867.367          | 352.864                                  | 35.168  |
| <b>c.</b> | <b>ITALIA NORD-ORIENTALE</b>   | <b>404.440</b>   | <b>272.181</b>                           | <b>36.753</b>   |
|           | Trentino-Alto Adige            | 19.380           | 16.003                                   | 1.837   |
|           | Veneto                         | 119.998          | 83.925                                   | 11.118  |
|           | Friuli-Venezia Giulia          | 47.587           | 22.147                                   | 3.471   |
|           | Emilia-Romagna                 | 217.474          | 150.106                                  | 20.326  |
| <b>d.</b> | <b>ITALIA CENTRALE</b>         | <b>403.032</b>   | <b>208.326</b>                           | <b>27.796</b>   |
|           | Marche                         | 28.212           | 25.123                                   | 2.577   |
|           | Toscana                        | 94.951           | 74.610                                   | 9.760   |
|           | Umbria                         | 14.235           | 12.190                                   | 1.239   |
|           | Lazio                          | 265.634          | 96.403                                   | 14.220  |
| <b>e.</b> | <b>ITALIA MERIDIONALE</b>      | <b>108.220</b>   | <b>91.185</b>                            | <b>10.258</b>   |
|           | Abruzzo                        | 11.431           | 10.001                                   | 1.395   |
|           | Molise                         | 1.202            | 1.123                                    | 75  |
|           | Campania                       | 50.748           | 41.640                                   | 3.661   |
|           | Puglia                         | 32.063           | 26.918                                   | 3.888   |
|           | Basilicata                     | 2.766            | 2.451                                    | 311   |
|           | Calabria                       | 10.009           | 9.053                                    | 929   |
| <b>f.</b> | <b>ITALIA INSULARE</b>         | <b>37.060</b>    | <b>30.931</b>                            | <b>4.180</b>  |
|           | Sicilia                        | 27.281           | 23.647                                   | 2.703   |
|           | Sardegna                       | 9.779            | 7.284                                    | 1.477   |

**Note:**

I titoli sono rappresentati al valore nominale.

**Banche**

| Titoli<br>in gestione | <i>di cui:</i>                   |  | Titoli a custodia<br>semplice<br>e amministrata | <i>di cui:</i>                   |  |
|-----------------------|----------------------------------|--|---|----------------------------------|--|
|                       | Famiglie<br>consumatrici e altri | Società<br>non finanziarie<br>e famiglie produttrici |   | Famiglie<br>consumatrici e altri | Società<br>non finanziarie<br>e famiglie produttrici |
| <b>273.999</b>        | <b>215.130</b>                   | <b>27.661</b>  | <b>1.850.697</b>                                | <b>930.730</b>                   | <b>104.976</b>                                       |
| <b>119.901</b>        | <b>92.462</b>                    | <b>11.167</b>  | <b>1.056.371</b>                                | <b>450.773</b>                   | <b>42.483</b>  |
| 29.499                | 24.457                           | 1.249  | 219.488   | 114.688                          | 12.292   |
| 385                   | 369                              | 16   | 2.832   | 2.244                            | 226  |
| 9.414                 | 8.050                            | 1.162  | 47.287  | 40.562                           | 3.537  |
| 80.602                | 59.586                           | 8.741  | 786.765   | 293.278                          | 26.428   |
| <b>83.361</b>         | <b>68.362</b>                    | <b>8.676</b>   | <b>321.079</b>                                  | <b>203.818</b>                   | <b>28.077</b>  |
| 4.370                 | 3.435                            | 326  | 15.010  | 12.567                           | 1.511  |
| 27.319                | 20.968                           | 2.953  | 92.679  | 62.958                           | 8.165  |
| 6.032                 | 5.010                            | 557  | 41.555  | 17.137                           | 2.914  |
| 45.639                | 38.950                           | 4.839  | 171.835   | 111.156                          | 15.487   |
| <b>49.907</b>         | <b>37.046</b>                    | <b>5.039</b>   | <b>353.125</b>                                  | <b>171.280</b>                   | <b>22.758</b>  |
| 3.917                 | 3.471                            | 386  | 24.295  | 21.653                           | 2.191  |
| 21.568                | 18.120                           | 2.282  | 73.383  | 56.490                           | 7.478  |
| 2.322                 | 2.010                            | 217  | 11.914  | 10.180                           | 1.022  |
| 22.101                | 13.446                           | 2.154  | 243.533   | 82.957                           | 12.066   |
| <b>16.583</b>         | <b>14.381</b>                    | <b>2.155</b>   | <b>91.637</b>                                   | <b>76.805</b>                    | <b>8.103</b>   |
| 922                   | 826                              | 95   | 10.509  | 9.175                            | 1.300  |
| 106                   | 93                               | 13   | 1.096   | 1.030                            | 62   |
| 7.908                 | 7.311                            | 564  | 42.841  | 34.329                           | 3.097  |
| 6.300                 | 5.048                            | 1.242  | 25.762  | 21.870                           | 2.646  |
| 328                   | 279                              | 49   | 2.438   | 2.172                            | 262  |
| 1.018                 | 824                              | 193  | 8.991   | 8.229                            | 736  |
| <b>3.545</b>          | <b>2.878</b>                     | <b>624</b>   | <b>33.515</b>                                   | <b>28.052</b>                    | <b>3.556</b>   |
| 2.011                 | 1.690                            | 300  | 25.270  | 21.956                           | 2.403  |
| 1.535                 | 1.188                            | 324  | 8.244   | 6.096                            | 1.152  |

**D.4.5.2****RACCOLTA INDIRETTA****Distribuzione per localizzazione della clientela (regioni) e tipologia di depositi**

TDB40085

Fonte: segnalazioni di vigilanza  
Consistenze in milioni di euro**Dicembre 1998***di cui:*

|                                   | <b>Totale</b>    | <b>Famiglie<br/>consumatrici e altri</b> | <b>Società<br/>non finanziarie<br/>e famiglie produttrici</b> |
|-----------------------------------|------------------|--|---|
| <b>a. TOTALE</b>                  | <b>1.097.314</b> | <b>591.788</b>                           | <b>68.501</b>   |
| <b>b. ITALIA NORD-OCCIDENTALE</b> | <b>607.494</b>   | <b>280.558</b>                           | <b>27.708</b>   |
| Piemonte                          | 128.591          | 71.863                                   | 6.993   |
| Valle d'Aosta                     | 1.661            | 1.350                                    | 125   |
| Liguria                           | 29.283           | 25.106                                   | 2.427   |
| Lombardia                         | 447.958          | 182.239                                  | 18.163  |
| <b>c. ITALIA NORD-ORIENTALE</b>   | <b>208.876</b>   | <b>140.570</b>                           | <b>18.981</b>   |
| Trentino-Alto Adige               | 10.009           | 8.265                                    | 949   |
| Veneto                            | 61.974           | 43.344                                   | 5.742   |
| Friuli-Venezia Giulia             | 24.577           | 11.438                                   | 1.793   |
| Emilia-Romagna                    | 112.316          | 77.523                                   | 10.498  |
| <b>d. ITALIA CENTRALE</b>         | <b>208.149</b>   | <b>107.592</b>                           | <b>14.356</b>   |
| Marche                            | 14.571           | 12.975                                   | 1.331   |
| Toscana                           | 49.038           | 38.533                                   | 5.041   |
| Umbria                            | 7.352            | 6.296                                    | 640   |
| Lazio                             | 137.188          | 49.788                                   | 7.344   |
| <b>e. ITALIA MERIDIONALE</b>      | <b>55.891</b>    | <b>47.093</b>                            | <b>5.298</b>  |
| Abruzzo                           | 5.904            | 5.165                                    | 720   |
| Molise                            | 621              | 580                                      | 39  |
| Campania                          | 26.209           | 21.505                                   | 1.891   |
| Puglia                            | 16.559           | 13.902                                   | 2.008   |
| Basilicata                        | 1.429            | 1.266                                    | 161   |
| Calabria                          | 5.169            | 4.675                                    | 480   |
| <b>f. ITALIA INSULARE</b>         | <b>19.140</b>    | <b>15.974</b>                            | <b>2.159</b>  |
| Sicilia                           | 14.090           | 12.212                                   | 1.396   |
| Sardegna                          | 5.050            | 3.762                                    | 763   |

**Note:**

I titoli sono rappresentati al valore nominale.

## Banche

| Titoli<br>in gestione | <i>di cui:</i>                   |  | Titoli a custodia<br>semplice<br>e amministrata | <i>di cui:</i>                   |  |
|-----------------------|----------------------------------|--|---|----------------------------------|--|
|                       | Famiglie<br>consumatrici e altri | Società<br>non finanziarie<br>e famiglie produttrici |   | Famiglie<br>consumatrici e altri | Società<br>non finanziarie<br>e famiglie produttrici |
| <b>141.509</b>        | <b>111.105</b>                   | <b>14.285</b>  | <b>955.805</b>                                  | <b>480.682</b>                   | <b>54.216</b>  |
| <b>61.924</b>         | <b>47.753</b>                    | <b>5.767</b>   | <b>545.570</b>                                  | <b>232.805</b>                   | <b>21.941</b>  |
| 15.235                | 12.631                           | 645  | 113.356   | 59.232                           | 6.348  |
| 199                   | 191                              | 8  | 1.462   | 1.159                            | 117  |
| 4.862                 | 4.158                            | 600  | 24.421  | 20.949                           | 1.827  |
| 41.628                | 30.774                           | 4.514  | 406.330   | 151.466                          | 13.649   |
| <b>43.052</b>         | <b>35.306</b>                    | <b>4.481</b>   | <b>165.823</b>                                  | <b>105.263</b>                   | <b>14.500</b>  |
| 2.257                 | 1.774                            | 169  | 7.752   | 6.490                            | 780  |
| 14.109                | 10.829                           | 1.525  | 47.865  | 32.515                           | 4.217  |
| 3.115                 | 2.587                            | 287  | 21.461  | 8.851                            | 1.505  |
| 23.571                | 20.116                           | 2.499  | 88.746  | 57.407                           | 7.998  |
| <b>25.775</b>         | <b>19.133</b>                    | <b>2.602</b>   | <b>182.374</b>                                  | <b>88.459</b>                    | <b>11.753</b>  |
| 2.023                 | 1.792                            | 199  | 12.547  | 11.183                           | 1.132  |
| 11.139                | 9.358                            | 1.178  | 37.899  | 29.175                           | 3.862  |
| 1.199                 | 1.038                            | 112  | 6.153   | 5.258                            | 528  |
| 11.414                | 6.944                            | 1.112  | 125.774   | 42.844                           | 6.231  |
| <b>8.564</b>          | <b>7.427</b>                     | <b>1.113</b>   | <b>47.327</b>                                   | <b>39.666</b>                    | <b>4.185</b>   |
| 476                   | 426                              | 49   | 5.428   | 4.739                            | 672  |
| 55                    | 48                               | 7  | 566   | 532                              | 32   |
| 4.084                 | 3.776                            | 291  | 22.125  | 17.729                           | 1.599  |
| 3.254                 | 2.607                            | 641  | 13.305  | 11.295                           | 1.366  |
| 170                   | 144                              | 25   | 1.259   | 1.122                            | 135  |
| 526                   | 426                              | 100  | 4.644   | 4.250                            | 380  |
| <b>1.831</b>          | <b>1.487</b>                     | <b>322</b>   | <b>17.309</b>                                   | <b>14.488</b>                    | <b>1.836</b>   |
| 1.038                 | 873                              | 155  | 13.051  | 11.339                           | 1.241  |
| 793                   | 614                              | 168  | 4.258   | 3.148                            | 595  |

€

## Distribuzione per tipologia di titoli e comparti di attività economica della clientela

TDB40055

Banche

Fonte: segnalazioni di vigilanza  
Consistenze in miliardi di lire

Dicembre 1998

|                             | Totale           | Ammini-<br>strazioni<br>pubbliche | Società<br>finanziarie | Società<br>non<br>finanziarie | Famiglie<br>produttrici | Famiglie<br>consumatrici<br>e altri | Resto<br>del<br>mondo |
|-----------------------------|------------------|-----------------------------------|------------------------|-------------------------------|-------------------------|-------------------------------------|-----------------------|
| <b>a. TOTALE</b>            | <b>3.275.819</b> | <b>40.814</b>                     | <b>1.235.718</b>       | <b>95.305</b>                 | <b>92.815</b>           | <b>1.457.086</b>                    | <b>351.823</b>        |
| Titoli di stato             | 1.527.233        | 18.171                            | 688.924                | 31.139                        | 29.310                  | 476.681                             | 280.920               |
| di cui: BOT                 | 224.251          | 3.346                             | 62.047                 | 1.547                         | 5.023                   | 119.944                             | 32.120                |
| CCT                         | 390.800          | 6.734                             | 179.116                | 13.605                        | 8.287                   | 125.327                             | 57.424                |
| BTP                         | 733.783          | 7.215                             | 346.331                | 13.754                        | 12.965                  | 193.021                             | 159.282               |
| Altri titoli di debito      | 928.499          | 7.199                             | 303.793                | 29.882                        | 40.046                  | 521.090                             | 26.454                |
| di cui: in valuta           | 217.159          | 730                               | 127.810                | 6.859                         | 5.182                   | 64.795                              | 11.749                |
| Titoli di capitale          | 212.186          | 7.968                             | 95.585                 | 17.296                        | 3.170                   | 45.455                              | 42.709                |
| di cui: in valuta           | 22.741           | 71                                | 15.945                 | 3.456                         | 239                     | 2.228                               | 801                   |
| Parti di o.i.c.r.           | 509.360          | 251                               | 132.240                | 6.406                         | 18.593                  | 351.270                             | 600                   |
| Altri titoli e altri valori | 98.542           | 7.224                             | 15.175                 | 10.582                        | 1.697                   | 62.590                              | 1.140                 |

## Note:

I dati sono comprensivi delle operazioni con clientela non residente. I titoli sono rappresentati al valore nominale. Sono inclusi i rapporti intercrediti.

## Distribuzione per tipologia di titoli e comparti di attività economica della clientela

TDB40055

Banche

Fonte: segnalazioni di vigilanza  
Consistenze in milioni di euro

Dicembre 1998

|                             | Totale           | Ammini-<br>strazioni<br>pubbliche | Società<br>finanziarie | Società<br>non<br>finanziarie | Famiglie<br>produttrici | Famiglie<br>consumatrici<br>e altri | Resto<br>del<br>mondo |
|-----------------------------|------------------|-----------------------------------|------------------------|-------------------------------|-------------------------|-------------------------------------|-----------------------|
| <b>a. TOTALE</b>            | <b>1.691.819</b> | <b>21.079</b>                     | <b>638.195</b>         | <b>49.221</b>                 | <b>47.935</b>           | <b>752.522</b>                      | <b>181.701</b>        |
| Titoli di stato             | 788.750          | 9.385                             | 355.800                | 16.082                        | 15.137                  | 246.185                             | 145.083               |
| di cui: BOT                 | 115.816          | 1.728                             | 32.045                 | 799                           | 2.594                   | 61.946                              | 16.589                |
| CCT                         | 201.831          | 3.478                             | 92.506                 | 7.027                         | 4.280                   | 64.726                              | 29.657                |
| BTP                         | 378.967          | 3.726                             | 178.865                | 7.103                         | 6.696                   | 99.687                              | 82.262                |
| Altri titoli di debito      | 479.530          | 3.718                             | 156.896                | 15.433                        | 20.682                  | 269.121                             | 13.662                |
| di cui: in valuta           | 112.153          | 377                               | 66.008                 | 3.542                         | 2.676                   | 33.464                              | 6.068                 |
| Titoli di capitale          | 109.585          | 4.115                             | 49.366                 | 8.933                         | 1.637                   | 23.476                              | 22.057                |
| di cui: in valuta           | 11.744           | 37                                | 8.235                  | 1.785                         | 124                     | 1.151                               | 414                   |
| Parti di o.i.c.r.           | 263.062          | 130                               | 68.296                 | 3.308                         | 9.603                   | 181.416                             | 310                   |
| Altri titoli e altri valori | 50.893           | 3.731                             | 7.837                  | 5.465                         | 876                     | 32.325                              | 589                   |

€

## Note:

I dati sono comprensivi delle operazioni con clientela non residente. I titoli sono rappresentati al valore nominale. Sono inclusi i rapporti intercrediti.



## Distribuzione per tipologia di titoli e localizzazione della clientela (aree geografiche)

TDB40060

Banche

Fonte: segnalazioni di vigilanza  
Consistenze in miliardi di lire

| Dicembre 1998 |                             | Totale           | Nord-Ovest       | Nord-Est       | Centro         | Sud            | Isole         |
|---------------|-----------------------------|------------------|------------------|----------------|----------------|----------------|---------------|
| a.            | <b>TOTALE</b>               | <b>2.923.982</b> | <b>1.536.144</b> | <b>590.123</b> | <b>541.147</b> | <b>182.166</b> | <b>78.639</b> |
|               | Titoli di stato             | 1.246.312        | 660.126          | 235.937        | 251.875        | 74.714         | 28.396        |
|               | di cui: BOT                 | 192.130          | 83.211           | 36.249         | 41.143         | 23.459         | 8.067         |
|               | CCT                         | 333.375          | 165.164          | 80.336         | 64.205         | 17.610         | 6.037         |
|               | BTP                         | 574.500          | 316.749          | 97.320         | 123.722        | 28.871         | 12.704        |
|               | Altri titoli di debito      | 902.044          | 457.184          | 200.503        | 158.289        | 54.201         | 32.078        |
|               | di cui: in valuta           | 205.410          | 145.884          | 30.286         | 23.873         | 3.697          | 1.618         |
|               | Titoli di capitale          | 169.481          | 90.436           | 31.984         | 38.409         | 4.380          | 3.829         |
|               | di cui: in valuta           | 21.940           | 17.431           | 2.925          | 1.370          | 62             | 70            |
|               | Parti di o.i.c.r.           | 508.760          | 309.540          | 85.799         | 68.715         | 32.748         | 11.465        |
|               | Altri titoli e altri valori | 97.385           | 18.857           | 35.900         | 23.859         | 16.123         | 2.871         |

## Note:

I titoli sono rappresentati al valore nominale. Sono inclusi i rapporti intercreditizi.

## Distribuzione per tipologia di titoli e localizzazione della clientela (aree geografiche)

TDB40060

Banche

Fonte: segnalazioni di vigilanza  
Consistenze in milioni di euro

| Dicembre 1998 |                             | Totale           | Nord-Ovest     | Nord-Est       | Centro         | Sud           | Isole         |
|---------------|-----------------------------|------------------|----------------|----------------|----------------|---------------|---------------|
| a.            | <b>TOTALE</b>               | <b>1.510.111</b> | <b>793.352</b> | <b>304.773</b> | <b>279.479</b> | <b>94.081</b> | <b>40.614</b> |
|               | Titoli di stato             | 643.666          | 340.927        | 121.851        | 130.083        | 38.586        | 14.665        |
|               | di cui: BOT                 | 99.227           | 42.975         | 18.721         | 21.248         | 12.116        | 4.166         |
|               | CCT                         | 172.174          | 85.300         | 41.490         | 33.159         | 9.095         | 3.118         |
|               | BTP                         | 296.705          | 163.587        | 50.262         | 63.897         | 14.910        | 6.561         |
|               | Altri titoli di debito      | 465.867          | 236.116        | 103.551        | 81.750         | 27.993        | 16.567        |
|               | di cui: in valuta           | 106.085          | 75.343         | 15.642         | 12.329         | 1.909         | 836           |
|               | Titoli di capitale          | 87.530           | 46.706         | 16.518         | 19.837         | 2.262         | 1.977         |
|               | di cui: in valuta           | 11.331           | 9.002          | 1.511          | 708            | 32            | 36            |
|               | Parti di o.i.c.r.           | 262.753          | 159.864        | 44.312         | 35.488         | 16.913        | 5.921         |
|               | Altri titoli e altri valori | 50.295           | 9.739          | 18.541         | 12.322         | 8.327         | 1.483         |

€

## Note:

I titoli sono rappresentati al valore nominale. Sono inclusi i rapporti intercreditizi.

## Distribuzione per localizzazione (regioni) e comparti di attività economica della clientela

| TDB40100  |                         | Banche  |                              |                        |                               |                         |                                     |
|---|-------------------------|---------|------------------------------|------------------------|-------------------------------|-------------------------|-------------------------------------|
| Fonte: segnalazioni di vigilanza<br>Consistenze in miliardi di lire |                         |         |                              |                        |                               |                         |                                     |
| Dicembre 1998   |                         | Totale  | Amministrazioni<br>pubbliche | Società<br>finanziarie | Società<br>non<br>finanziarie | Famiglie<br>produttrici | Famiglie<br>consumatrici<br>e altre |
| a.  | TOTALE                  | 161.033 | 1.299                        | 17.511                 | 130.283                       | 4.419                   | 7.982                               |
| b.  | ITALIA NORD-OCCIDENTALE | 69.813  | 144                          | 10.852                 | 54.678                        | 1.295                   | 2.843                               |
|   | Piemonte                | 14.368  | 60                           | 1.968                  | 11.520                        | 304                     | 516                                 |
|   | Valle d'Aosta           | 205     | 2                            | 4                      | 181                           | 7                       | 11                                  |
|   | Liguria                 | 5.655   | 20                           | 124                    | 5.052                         | 77                      | 381                                 |
|   | Lombardia               | 49.586  | 63                           | 8.757                  | 37.925                        | 907                     | 1.934                               |
| c.  | ITALIA NORD-ORIENTALE   | 38.189  | 152                          | 2.191                  | 31.216                        | 1.771                   | 2.859                               |
|   | Trentino-Alto Adige     | 4.132   | 33                           | 69                     | 3.140                         | 449                     | 442                                 |
|   | Veneto                  | 8.961   | 60                           | 449                    | 7.240                         | 470                     | 741                                 |
|   | Friuli-Venezia Giulia   | 4.815   | 25                           | 307                    | 4.208                         | 115                     | 160                                 |
|   | Emilia-Romagna          | 20.281  | 35                           | 1.366                  | 16.628                        | 737                     | 1.515                               |
| d.  | ITALIA CENTRALE         | 39.790  | 897                          | 4.099                  | 32.682                        | 605                     | 1.506                               |
|   | Marche                  | 1.487   | 18                           | 110                    | 1.143                         | 88                      | 129                                 |
|   | Toscana                 | 8.384   | 73                           | 376                    | 7.274                         | 242                     | 418                                 |
|   | Umbria                  | 1.381   | 20                           | 3                      | 1.210                         | 59                      | 89                                  |
|   | Lazio                   | 28.539  | 786                          | 3.610                  | 23.056                        | 217                     | 870                                 |
| e.  | ITALIA MERIDIONALE      | 9.184   | 63                           | 192                    | 7.758                         | 536                     | 634                                 |
|   | Abruzzo                 | 1.226   | 5                            | 28                     | 867                           | 78                      | 248                                 |
|   | Molise                  | 213     | 6                            | 3                      | 140                           | 23                      | 41                                  |
|   | Campania                | 4.762   | 23                           | 117                    | 4.255                         | 175                     | 192                                 |
|   | Puglia                  | 2.191   | 20                           | 22                     | 1.877                         | 177                     | 95                                  |
|   | Basilicata              | 335     | 3                            | 22                     | 276                           | 21                      | 12                                  |
|   | Calabria                | 457     | 5                            | ..                     | 343                           | 62                      | 46                                  |
| f.  | ITALIA INSULARE         | 4.517   | 42                           | 176                    | 3.948                         | 211                     | 141                                 |
|   | Sicilia                 | 3.061   | 13                           | 37                     | 2.770                         | 137                     | 104                                 |
|   | Sardegna                | 1.457   | 29                           | 139                    | 1.177                         | 74                      | 37                                  |

Note:

## Distribuzione per localizzazione (regioni) e comparti di attività economica della clientela

TDB40100

Banche

Fonte: segnalazioni di vigilanza  
Consistenze in milioni di euro

| Dicembre 1998 |                                | Totale        | Amministrazioni<br>pubbliche | Società<br>finanziarie | Società<br>non<br>finanziarie | Famiglie<br>produttrici | Famiglie<br>consumatrici<br>e altre |
|---------------|--------------------------------|---------------|------------------------------|------------------------|-------------------------------|-------------------------|-------------------------------------|
| a.            | <b>TOTALE</b>                  | <b>83.167</b> | <b>671</b>                   | <b>9.044</b>           | <b>67.285</b>                 | <b>2.282</b>            | <b>4.123</b>                        |
| b.            | <b>ITALIA NORD-OCCIDENTALE</b> | <b>36.056</b> | <b>75</b>                    | <b>5.605</b>           | <b>28.239</b>                 | <b>669</b>              | <b>1.468</b>                        |
|               | Piemonte                       | 7.420         | 31                           | 1.016                  | 5.949                         | 157                     | 267                                 |
|               | Valle d'Aosta                  | 106           | 1                            | 2                      | 94                            | 3                       | 6                                   |
|               | Liguria                        | 2.920         | 10                           | 64                     | 2.609                         | 40                      | 197                                 |
|               | Lombardia                      | 25.609        | 32                           | 4.523                  | 19.587                        | 468                     | 999                                 |
| c.            | <b>ITALIA NORD-ORIENTALE</b>   | <b>19.723</b> | <b>79</b>                    | <b>1.132</b>           | <b>16.122</b>                 | <b>915</b>              | <b>1.476</b>                        |
|               | Trentino-Alto Adige            | 2.134         | 17                           | 35                     | 1.622                         | 232                     | 228                                 |
|               | Veneto                         | 4.628         | 31                           | 232                    | 3.739                         | 243                     | 383                                 |
|               | Friuli-Venezia Giulia          | 2.487         | 13                           | 159                    | 2.173                         | 59                      | 83                                  |
|               | Emilia-Romagna                 | 10.474        | 18                           | 706                    | 8.588                         | 381                     | 783                                 |
| d.            | <b>ITALIA CENTRALE</b>         | <b>20.550</b> | <b>463</b>                   | <b>2.117</b>           | <b>16.879</b>                 | <b>313</b>              | <b>778</b>                          |
|               | Marche                         | 768           | 9                            | 57                     | 590                           | 45                      | 67                                  |
|               | Toscana                        | 4.330         | 38                           | 194                    | 3.757                         | 125                     | 216                                 |
|               | Umbria                         | 713           | 11                           | 2                      | 625                           | 30                      | 46                                  |
|               | Lazio                          | 14.739        | 406                          | 1.864                  | 11.907                        | 112                     | 449                                 |
| e.            | <b>ITALIA MERIDIONALE</b>      | <b>4.743</b>  | <b>33</b>                    | <b>99</b>              | <b>4.007</b>                  | <b>277</b>              | <b>328</b>                          |
|               | Abruzzo                        | 633           | 2                            | 14                     | 448                           | 40                      | 128                                 |
|               | Molise                         | 110           | 3                            | 2                      | 72                            | 12                      | 21                                  |
|               | Campania                       | 2.459         | 12                           | 60                     | 2.197                         | 91                      | 99                                  |
|               | Puglia                         | 1.132         | 10                           | 11                     | 970                           | 91                      | 49                                  |
|               | Basilicata                     | 173           | 2                            | 11                     | 143                           | 11                      | 6                                   |
|               | Calabria                       | 236           | 3                            | ..                     | 177                           | 32                      | 24                                  |
| f.            | <b>ITALIA INSULARE</b>         | <b>2.333</b>  | <b>22</b>                    | <b>91</b>              | <b>2.039</b>                  | <b>109</b>              | <b>73</b>                           |
|               | Sicilia                        | 1.581         | 7                            | 19                     | 1.431                         | 71                      | 53                                  |
|               | Sardegna                       | 752           | 15                           | 72                     | 608                           | 38                      | 19                                  |

Note:

## Distribuzione per localizzazione degli sportelli (regioni) e della clientela (aree geografiche)

TDB40110

Banche

Fonte: segnalazioni di vigilanza  
Consistenze in miliardi di lire

| Dicembre 1998 |                       | Stessa<br>regione di<br>localizzazione<br>dello sportello | Totale         | Nord-Ovest    | Nord-Est      | Centro        | Sud          | Isole        |
|---------------|-----------------------|---|----------------|---------------|---------------|---------------|--------------|--------------|
| a.            | <b>TOTALE</b>         | -   | <b>161.032</b> | <b>69.813</b> | <b>38.188</b> | <b>39.790</b> | <b>9.184</b> | <b>4.517</b> |
|               | Piemonte              | 10.648  | 12.691         | 11.421        | 411           | 629           | 150          | 80           |
|               | Valle d'Aosta         | 150   | 157            | 155           | ..            | 2             | ..           | -            |
|               | Liguria               | 3.906   | 6.469          | 4.511         | 393           | 875           | 175          | 514          |
|               | Lombardia             | 46.522  | 58.632         | 50.737        | 3.031         | 3.078         | 493          | 1.294        |
|               | Trentino-Alto Adige   | 3.833   | 3.967          | 54            | 3.898         | 11            | 2            | 1            |
|               | Veneto                | 8.112   | 9.912          | 319           | 8.453         | 958           | 102          | 79           |
|               | Friuli-Venezia Giulia | 3.708   | 3.902          | 61            | 3.806         | 32            | 3            | 1            |
|               | Emilia-Romagna        | 16.993  | 19.102         | 532           | 17.135        | 1.206         | 169          | 59           |
|               | Marche                | 1.340   | 1.630          | 41            | 138           | 1.416         | 33           | 2            |
|               | Toscana               | 7.189   | 8.110          | 290           | 87            | 7.651         | 67           | 17           |
|               | Umbria                | 1.026   | 1.097          | 20            | 8             | 1.065         | 3            | -            |
|               | Lazio                 | 21.328  | 24.497         | 1.419         | 799           | 21.543        | 460          | 276          |
|               | Abruzzo               | 906   | 993            | 5             | 2             | 52            | 935          | 1            |
|               | Molise                | 148   | 154            | ..            | ..            | 5             | 149          | ..           |
|               | Campania              | 3.799   | 5.090          | 130           | 13            | 850           | 4.052        | 45           |
|               | Puglia                | 1.660   | 1.756          | 32            | 3             | 33            | 1.682        | 4            |
|               | Basilicata            | 261   | 288            | 7             | ..            | 1             | 280          | -            |
|               | Calabria              | 417   | 461            | 20            | 1             | 13            | 419          | 7            |
|               | Sicilia               | 1.434   | 1.834          | 42            | 7             | 343           | 7            | 1.434        |
|               | Sardegna              | 698   | 748            | 17            | 2             | 26            | 1            | 702          |

Note:

## Distribuzione per localizzazione degli sportelli (regioni) e della clientela (aree geografiche)

TDB40110

Banche

Fonte: segnalazioni di vigilanza  
Consistenze in milioni di euro

| Dicembre 1998 |                       | Stessa<br>regione di<br>localizzazione<br>dello sportello | Totale        | Nord-Ovest    | Nord-Est      | Centro        | Sud          | Isole        |
|---------------|-----------------------|---|---------------|---------------|---------------|---------------|--------------|--------------|
| a.            | <b>TOTALE</b>         | -   | <b>83.166</b> | <b>36.055</b> | <b>19.723</b> | <b>20.550</b> | <b>4.743</b> | <b>2.333</b> |
|               | Piemonte              | 5.499   | 6.555         | 5.898         | 212           | 325           | 77           | 42           |
|               | Valle d'Aosta         | 77  | 81            | 80            | ..            | 1             | ..           | -            |
|               | Liguria               | 2.017   | 3.341         | 2.330         | 203           | 452           | 91           | 266          |
|               | Lombardia             | 24.027  | 30.281        | 26.203        | 1.565         | 1.590         | 255          | 668          |
|               | Trentino-Alto Adige   | 1.979   | 2.049         | 28            | 2.013         | 6             | 1            | 1            |
|               | Veneto                | 4.189   | 5.119         | 165           | 4.366         | 495           | 53           | 41           |
|               | Friuli-Venezia Giulia | 1.915   | 2.015         | 32            | 1.965         | 16            | 2            | ..           |
|               | Emilia-Romagna        | 8.776   | 9.865         | 275           | 8.850         | 623           | 87           | 31           |
|               | Marche                | 692   | 842           | 21            | 71            | 731           | 17           | 1            |
|               | Toscana               | 3.713   | 4.189         | 150           | 45            | 3.951         | 34           | 9            |
|               | Umbria                | 530   | 566           | 11            | 4             | 550           | 2            | -            |
|               | Lazio                 | 11.015  | 12.652        | 733           | 413           | 11.126        | 238          | 143          |
|               | Abruzzo               | 468   | 513           | 2             | 1             | 27            | 483          | ..           |
|               | Molise                | 76  | 80            | ..            | ..            | 3             | 77           | ..           |
|               | Campania              | 1.962   | 2.629         | 67            | 7             | 439           | 2.093        | 23           |
|               | Puglia                | 857   | 907           | 17            | 2             | 17            | 869          | 2            |
|               | Basilicata            | 135   | 149           | 4             | ..            | ..            | 145          | -            |
|               | Calabria              | 216   | 238           | 10            | ..            | 7             | 217          | 3            |
|               | Sicilia               | 741   | 947           | 22            | 4             | 177           | 4            | 741          |
|               | Sardegna              | 360   | 386           | 9             | 1             | 14            | ..           | 363          |

€

Note:

**D.6.5.1****FINANZIAMENTI OLTRE IL BREVE TERMINE****Distribuzione per destinazione economica e geografica (regioni) dell'investimento e per condizione - consistenze**

TDB10420

Fonte: segnalazioni di vigilanza  
Consistenze in miliardi di lire

| <b>Dicembre 1998</b>              |                | Investimenti in costruzioni |               |              |               |
|-----------------------------------|----------------|-----------------------------|---------------|--------------|---------------|
|                                   |                | Abitazioni                  |               | Altri        |               |
|                                   |                | Agevolati                   | Non agevolati | Agevolati    | Non agevolati |
|                                   | <b>Totale</b>  |                             |               |              |               |
| <b>a. TOTALE</b>                  | <b>647.798</b> | <b>14.983</b>               | <b>54.636</b> | <b>9.376</b> | <b>62.483</b> |
| <b>b. ITALIA NORD-OCCIDENTALE</b> | <b>202.387</b> | <b>3.001</b>                | <b>19.820</b> | <b>2.352</b> | <b>20.639</b> |
| Piemonte                          | 52.872         | 964                         | 5.027         | 1.420        | 6.783         |
| Valle d'Aosta                     | 1.341          | 114                         | 121           | 84           | 262           |
| Liguria                           | 16.221         | 369                         | 1.167         | 170          | 1.612         |
| Lombardia                         | 131.953        | 1.555                       | 13.505        | 677          | 11.981        |
| <b>c. ITALIA NORD-ORIENTALE</b>   | <b>131.941</b> | <b>2.806</b>                | <b>7.449</b>  | <b>2.682</b> | <b>11.094</b> |
| Trentino-Alto Adige               | 13.139         | 577                         | 884           | 723          | 1.237         |
| Veneto                            | 50.422         | 812                         | 3.034         | 765          | 5.076         |
| Friuli-Venezia Giulia             | 14.912         | 358                         | 920           | 180          | 1.247         |
| Emilia-Romagna                    | 53.468         | 1.060                       | 2.609         | 1.015        | 3.534         |
| <b>d. ITALIA CENTRALE</b>         | <b>197.589</b> | <b>2.764</b>                | <b>15.412</b> | <b>1.571</b> | <b>22.900</b> |
| Marche                            | 15.262         | 535                         | 788           | 472          | 997           |
| Toscana                           | 40.164         | 834                         | 3.140         | 522          | 4.168         |
| Umbria                            | 9.126          | 298                         | 698           | 160          | 735           |
| Lazio                             | 133.037        | 1.098                       | 10.787        | 417          | 16.999        |
| <b>e. ITALIA MERIDIONALE</b>      | <b>77.132</b>  | <b>2.351</b>                | <b>8.325</b>  | <b>1.733</b> | <b>4.810</b>  |
| Abruzzo                           | 9.327          | 289                         | 968           | 292          | 556           |
| Molise                            | 1.881          | 71                          | 158           | 40           | 84            |
| Campania                          | 32.824         | 478                         | 3.024         | 698          | 1.824         |
| Puglia                            | 21.141         | 1.080                       | 2.771         | 354          | 1.762         |
| Basilicata                        | 4.011          | 140                         | 293           | 198          | 224           |
| Calabria                          | 7.947          | 293                         | 1.111         | 150          | 360           |
| <b>f. ITALIA INSULARE</b>         | <b>38.716</b>  | <b>4.059</b>                | <b>3.631</b>  | <b>1.039</b> | <b>3.040</b>  |
| Sicilia                           | 24.979         | 2.606                       | 2.208         | 382          | 1.505         |
| Sardegna                          | 13.736         | 1.453                       | 1.423         | 657          | 1.535         |

Note:

## Banche

| Investimenti in macchine,<br>attrezzature, mezzi trasporto<br>e prodotti vari |               | Acquisto di immobili                   |               |                |               | Altre destinazioni |               |
|---|---------------|--|---------------|----------------|---------------|--------------------|---------------|
|   |               | Abitazioni di famiglie<br>consumatrici |               | Altri immobili |               |                    |               |
| Agevolati   | Non agevolati | Agevolati                              | Non agevolati | Agevolati      | Non agevolati | Agevolati          | Non agevolati |
| 35.403  | 109.448       | 2.696                                  | 91.595        | 3.027          | 39.096        | 13.004             | 212.051       |
| 11.187  | 39.892        | 103                                    | 34.485        | 362            | 13.104        | 2.620              | 54.821        |
| 3.477   | 12.025        | 43                                     | 8.360         | 175            | 2.348         | 1.005              | 11.245        |
| 80  | 193           | 6                                      | 110           | 31             | 133           | 16                 | 189           |
| 475   | 2.766         | 24                                     | 3.983         | 24             | 1.315         | 218                | 4.097         |
| 7.155   | 24.908        | 30                                     | 22.032        | 132            | 9.308         | 1.380              | 39.289        |
| 8.374   | 24.252        | 825                                    | 20.952        | 907            | 7.840         | 2.916              | 41.844        |
| 575   | 1.806         | 396                                    | 1.376         | 224            | 627           | 285                | 4.428         |
| 3.254   | 10.163        | 44                                     | 8.945         | 249            | 2.841         | 956                | 14.282        |
| 859   | 2.654         | 261                                    | 2.141         | 200            | 742           | 324                | 5.026         |
| 3.687   | 9.629         | 122                                    | 8.490         | 234            | 3.630         | 1.351              | 18.107        |
| 6.238   | 34.238        | 109                                    | 22.676        | 329            | 10.882        | 2.484              | 77.987        |
| 1.156   | 2.496         | 4                                      | 1.958         | 103            | 1.297         | 447                | 5.009         |
| 1.716   | 5.776         | 37                                     | 7.042         | 130            | 4.965         | 961                | 10.873        |
| 666   | 1.509         | 23                                     | 1.357         | 30             | 519           | 233                | 2.899         |
| 2.701   | 24.457        | 44                                     | 12.319        | 66             | 4.100         | 842                | 59.206        |
| 6.927   | 6.420         | 64                                     | 9.295         | 539            | 4.745         | 2.444              | 29.480        |
| 1.467   | 1.079         | 8                                      | 1.141         | 29             | 666           | 448                | 2.384         |
| 299   | 237           | 2                                      | 198           | 36             | 104           | 65                 | 589           |
| 2.489   | 2.542         | 20                                     | 3.762         | 113            | 1.843         | 615                | 15.414        |
| 1.281   | 1.670         | 29                                     | 3.221         | 167            | 1.296         | 602                | 6.907         |
| 909   | 309           | 3                                      | 329           | 83             | 158           | 293                | 1.072         |
| 482   | 583           | 1                                      | 644           | 111            | 678           | 422                | 3.114         |
| 2.676   | 4.645         | 1.596                                  | 4.187         | 890            | 2.524         | 2.541              | 7.887         |
| 1.807   | 3.955         | 587                                    | 3.319         | 219            | 1.621         | 1.516              | 5.253         |
| 869   | 691           | 1.009                                  | 868           | 671            | 903           | 1.025              | 2.634         |



**D.6.5.1****FINANZIAMENTI OLTRE IL BREVE TERMINE****Distribuzione per destinazione economica e geografica (regioni) dell'investimento e per condizione - consistenze**

TDB10420

Fonte: segnalazioni di vigilanza  
Consistenze in milioni di euro**Dicembre 1998**

|           |                                | Totale         | Investimenti in costruzioni |               |              |               |
|-----------|--------------------------------|----------------|-----------------------------|---------------|--------------|---------------|
|           |                                |                | Abitazioni                  |               | Altri        |               |
|           |                                |                | Agevolati                   | Non agevolati | Agevolati    | Non agevolati |
| <b>a.</b> | <b>TOTALE</b>                  | <b>334.560</b> | <b>7.738</b>                | <b>28.217</b> | <b>4.842</b> | <b>32.270</b> |
| <b>b.</b> | <b>ITALIA NORD-OCCIDENTALE</b> | <b>104.524</b> | <b>1.550</b>                | <b>10.236</b> | <b>1.215</b> | <b>10.659</b> |
|           | Piemonte                       | 27.306         | 498                         | 2.596         | 734          | 3.503         |
|           | Valle d'Aosta                  | 693            | 59                          | 62            | 44           | 135           |
|           | Liguria                        | 8.377          | 190                         | 603           | 88           | 833           |
|           | Lombardia                      | 68.148         | 803                         | 6.975         | 350          | 6.188         |
| <b>c.</b> | <b>ITALIA NORD-ORIENTALE</b>   | <b>68.142</b>  | <b>1.449</b>                | <b>3.847</b>  | <b>1.385</b> | <b>5.729</b>  |
|           | Trentino-Alto Adige            | 6.786          | 298                         | 457           | 374          | 639           |
|           | Veneto                         | 26.041         | 419                         | 1.567         | 395          | 2.621         |
|           | Friuli-Venezia Giulia          | 7.702          | 185                         | 475           | 93           | 644           |
|           | Emilia-Romagna                 | 27.614         | 547                         | 1.348         | 524          | 1.825         |
| <b>d.</b> | <b>ITALIA CENTRALE</b>         | <b>102.046</b> | <b>1.428</b>                | <b>7.960</b>  | <b>811</b>   | <b>11.827</b> |
|           | Marche                         | 7.882          | 276                         | 407           | 244          | 515           |
|           | Toscana                        | 20.743         | 431                         | 1.621         | 270          | 2.153         |
|           | Umbria                         | 4.713          | 154                         | 360           | 83           | 380           |
|           | Lazio                          | 68.708         | 567                         | 5.571         | 216          | 8.779         |
| <b>e.</b> | <b>ITALIA MERIDIONALE</b>      | <b>39.835</b>  | <b>1.214</b>                | <b>4.300</b>  | <b>895</b>   | <b>2.484</b>  |
|           | Abruzzo                        | 4.817          | 149                         | 500           | 151          | 287           |
|           | Molise                         | 972            | 36                          | 82            | 21           | 43            |
|           | Campania                       | 16.952         | 247                         | 1.562         | 361          | 942           |
|           | Puglia                         | 10.918         | 558                         | 1.431         | 183          | 910           |
|           | Basilicata                     | 2.072          | 72                          | 151           | 102          | 116           |
|           | Calabria                       | 4.104          | 151                         | 574           | 77           | 186           |
| <b>f.</b> | <b>ITALIA INSULARE</b>         | <b>19.995</b>  | <b>2.096</b>                | <b>1.875</b>  | <b>536</b>   | <b>1.570</b>  |
|           | Sicilia                        | 12.901         | 1.346                       | 1.140         | 197          | 777           |
|           | Sardegna                       | 7.094          | 751                         | 735           | 339          | 793           |

Note:

## Banche

| Investimenti in macchine,<br>attrezzature, mezzi trasporto<br>e prodotti vari |               | Acquisto di immobili                   |               |                |               | Altre destinazioni |               |
|---|---------------|--|---------------|----------------|---------------|--------------------|---------------|
|   |               | Abitazioni di famiglie<br>consumatrici |               | Altri immobili |               |                    |               |
| Agevolati   | Non agevolati | Agevolati                              | Non agevolati | Agevolati      | Non agevolati | Agevolati          | Non agevolati |
| 18.284  | 56.525        | 1.392                                  | 47.305        | 1.564          | 20.191        | 6.716              | 109.515       |
| 5.778   | 20.603        | 53                                     | 17.810        | 187            | 6.768         | 1.353              | 28.312        |
| 1.796   | 6.210         | 22                                     | 4.318         | 90             | 1.213         | 519                | 5.807         |
| 42  | 100           | 3                                      | 57            | 16             | 69            | 8                  | 98            |
| 245   | 1.429         | 13                                     | 2.057         | 13             | 679           | 112                | 2.116         |
| 3.695   | 12.864        | 16                                     | 11.379        | 68             | 4.807         | 713                | 20.291        |
| 4.325   | 12.525        | 426                                    | 10.821        | 468            | 4.049         | 1.506              | 21.610        |
| 297   | 933           | 205                                    | 711           | 116            | 324           | 147                | 2.287         |
| 1.681   | 5.249         | 23                                     | 4.620         | 129            | 1.467         | 494                | 7.376         |
| 443   | 1.371         | 135                                    | 1.106         | 103            | 383           | 167                | 2.596         |
| 1.904   | 4.973         | 63                                     | 4.385         | 121            | 1.875         | 698                | 9.352         |
| 3.222   | 17.683        | 56                                     | 11.711        | 170            | 5.620         | 1.283              | 40.277        |
| 597   | 1.289         | 2                                      | 1.011         | 53             | 670           | 231                | 2.587         |
| 886   | 2.983         | 19                                     | 3.637         | 67             | 2.564         | 496                | 5.615         |
| 344   | 780           | 12                                     | 701           | 15             | 268           | 121                | 1.497         |
| 1.395   | 12.631        | 23                                     | 6.362         | 34             | 2.118         | 435                | 30.577        |
| 3.578   | 3.316         | 33                                     | 4.800         | 278            | 2.451         | 1.262              | 15.225        |
| 758   | 558           | 4                                      | 589           | 15             | 344           | 231                | 1.231         |
| 154   | 122           | 1                                      | 102           | 19             | 54            | 33                 | 304           |
| 1.286   | 1.313         | 10                                     | 1.943         | 58             | 952           | 318                | 7.961         |
| 662   | 863           | 15                                     | 1.663         | 86             | 669           | 311                | 3.567         |
| 470   | 159           | 1                                      | 170           | 43             | 82            | 151                | 553           |
| 249   | 301           | 1                                      | 332           | 57             | 350           | 218                | 1.608         |
| 1.382   | 2.399         | 824                                    | 2.162         | 460            | 1.304         | 1.312              | 4.073         |
| 933   | 2.042         | 303                                    | 1.714         | 113            | 837           | 783                | 2.713         |
| 449   | 357           | 521                                    | 448           | 347            | 466           | 529                | 1.360         |

€

**D.6.5.2****FINANZIAMENTI OLTRE IL BREVE TERMINE****Distribuzione per destinazione economica e geografica (regioni) dell'investimento e per condizione - erogazioni**

TDB10430

Fonte: segnalazioni di vigilanza  
Flussi in miliardi di lire

| <b>IV trimestre 1998</b>          |               | Investimenti in costruzioni |               |            |               |
|-----------------------------------|---------------|-----------------------------|---------------|------------|---------------|
|                                   |               | Abitazioni                  |               | Altri      |               |
|                                   |               | Agevolati                   | Non agevolati | Agevolati  | Non agevolati |
|                                   | <b>Totale</b> |                             |               |            |               |
| <b>a. TOTALE</b>                  | <b>85.346</b> | <b>374</b>                  | <b>5.972</b>  | <b>390</b> | <b>6.197</b>  |
| <b>b. ITALIA NORD-OCCIDENTALE</b> | <b>30.917</b> | <b>93</b>                   | <b>2.242</b>  | <b>89</b>  | <b>2.106</b>  |
| Piemonte                          | 7.047         | 26                          | 383           | 44         | 900           |
| Valle d'Aosta                     | 120           | 5                           | 13            | ..         | 4             |
| Liguria                           | 2.583         | 9                           | 132           | 7          | 135           |
| Lombardia                         | 21.168        | 54                          | 1.713         | 38         | 1.067         |
| <b>c. ITALIA NORD-ORIENTALE</b>   | <b>19.093</b> | <b>47</b>                   | <b>902</b>    | <b>85</b>  | <b>1.163</b>  |
| Trentino-Alto Adige               | 1.980         | 20                          | 138           | 21         | 135           |
| Veneto                            | 7.843         | 20                          | 377           | 31         | 429           |
| Friuli-Venezia Giulia             | 1.655         | 3                           | 76            | 9          | 87            |
| Emilia-Romagna                    | 7.614         | 4                           | 311           | 23         | 512           |
| <b>d. ITALIA CENTRALE</b>         | <b>23.149</b> | <b>79</b>                   | <b>1.747</b>  | <b>54</b>  | <b>1.693</b>  |
| Marche                            | 2.209         | 9                           | 90            | 14         | 180           |
| Toscana                           | 6.308         | 33                          | 264           | 16         | 813           |
| Umbria                            | 1.157         | 3                           | 81            | 3          | 100           |
| Lazio                             | 13.475        | 35                          | 1.311         | 20         | 600           |
| <b>e. ITALIA MERIDIONALE</b>      | <b>7.801</b>  | <b>31</b>                   | <b>795</b>    | <b>143</b> | <b>464</b>    |
| Abruzzo                           | 1.051         | 3                           | 104           | 19         | 71            |
| Molise                            | 154           | -                           | 11            | 2          | 15            |
| Campania                          | 3.435         | 7                           | 388           | 83         | 252           |
| Puglia                            | 2.002         | 6                           | 235           | 9          | 96            |
| Basilicata                        | 331           | 6                           | 15            | 26         | 6             |
| Calabria                          | 828           | 9                           | 41            | 4          | 24            |
| <b>f. ITALIA INSULARE</b>         | <b>4.372</b>  | <b>124</b>                  | <b>288</b>    | <b>19</b>  | <b>771</b>    |
| Sicilia                           | 2.721         | 100                         | 172           | 3          | 97            |
| Sardegna                          | 1.651         | 24                          | 115           | 17         | 674           |

Note:

## Banche

| Investimenti in macchine,<br>attrezzature, mezzi trasporto<br>e prodotti vari |               | Acquisto di immobili                   |               |                |               | Altre destinazioni |               |
|---|---------------|--|---------------|----------------|---------------|--------------------|---------------|
|   |               | Abitazioni di famiglie<br>consumatrici |               | Altri immobili |               |                    |               |
| Agevolati   | Non agevolati | Agevolati                              | Non agevolati | Agevolati      | Non agevolati | Agevolati          | Non agevolati |
| 2.952   | 13.909        | 80                                     | 11.196        | 165            | 3.843         | 2.007              | 38.260        |
| 889   | 5.554         | 9                                      | 4.526         | 19             | 1.356         | 356                | 13.679        |
| 263   | 1.331         | 1                                      | 995           | 5              | 177           | 100                | 2.822         |
| 5   | 26            | ..                                     | 18            | -              | 3             | 6                  | 40            |
| 48  | 535           | 5                                      | 736           | 5              | 233           | 41                 | 698           |
| 573   | 3.662         | 3                                      | 2.776         | 9              | 943           | 209                | 10.119        |
| 889   | 3.579         | 30                                     | 2.430         | 41             | 713           | 427                | 8.789         |
| 46  | 353           | 19                                     | 168           | 6              | 62            | 48                 | 965           |
| 357   | 1.552         | 3                                      | 1.029         | 12             | 286           | 115                | 3.632         |
| 76  | 392           | ..                                     | 228           | 7              | 80            | 32                 | 665           |
| 410   | 1.281         | 8                                      | 1.005         | 16             | 284           | 231                | 3.527         |
| 598   | 3.020         | 1                                      | 2.502         | 13             | 1.202         | 463                | 11.776        |
| 216   | 326           | ..                                     | 255           | 4              | 166           | 45                 | 903           |
| 124   | 772           | ..                                     | 757           | 7              | 518           | 260                | 2.743         |
| 42  | 154           | ..                                     | 174           | 1              | 68            | 26                 | 504           |
| 216   | 1.768         | ..                                     | 1.316         | 1              | 450           | 132                | 7.626         |
| 386   | 1.228         | 1                                      | 1.221         | 36             | 349           | 297                | 2.851         |
| 88  | 242           | ..                                     | 111           | 2              | 55            | 27                 | 331           |
| 6   | 20            | -                                      | 13            | 1              | 5             | 9                  | 70            |
| 155   | 623           | 1                                      | 605           | 6              | 112           | 64                 | 1.139         |
| 82  | 155           | ..                                     | 355           | 24             | 88            | 98                 | 854           |
| 25  | 23            | -                                      | 51            | 1              | 12            | 54                 | 112           |
| 30  | 164           | ..                                     | 86            | 2              | 76            | 46                 | 345           |
| 191   | 528           | 39                                     | 518           | 56             | 224           | 464                | 1.153         |
| 136   | 399           | 5                                      | 418           | 37             | 119           | 387                | 849           |
| 55  | 129           | 34                                     | 99            | 19             | 105           | 77                 | 304           |

**D.6.5.2****FINANZIAMENTI OLTRE IL BREVE TERMINE****Distribuzione per destinazione economica e geografica (regioni) dell'investimento e per condizione - erogazioni**

TDB10430

Fonte: segnalazioni di vigilanza  
Flussi in milioni di euro**IV trimestre 1998****Totale**

## Investimenti in costruzioni

## Abitazioni

## Altri

## Agevolati

## Non agevolati

## Agevolati

## Non agevolati

€

|                                   |               |            |              |            |              |
|-----------------------------------|---------------|------------|--------------|------------|--------------|
| <b>a. TOTALE</b>                  | <b>44.077</b> | <b>193</b> | <b>3.085</b> | <b>202</b> | <b>3.200</b> |
| <b>b. ITALIA NORD-OCCIDENTALE</b> | <b>15.968</b> | <b>48</b>  | <b>1.158</b> | <b>46</b>  | <b>1.088</b> |
| Piemonte                          | 3.639         | 13         | 198          | 23         | 465          |
| Valle d'Aosta                     | 62            | 2          | 7            | ..         | 2            |
| Liguria                           | 1.334         | 4          | 68           | 4          | 70           |
| Lombardia                         | 10.932        | 28         | 885          | 20         | 551          |
| <b>c. ITALIA NORD-ORIENTALE</b>   | <b>9.861</b>  | <b>24</b>  | <b>466</b>   | <b>44</b>  | <b>601</b>   |
| Trentino-Alto Adige               | 1.023         | 10         | 71           | 11         | 70           |
| Veneto                            | 4.050         | 10         | 195          | 16         | 221          |
| Friuli-Venezia Giulia             | 855           | 1          | 39           | 5          | 45           |
| Emilia-Romagna                    | 3.933         | 2          | 161          | 12         | 265          |
| <b>d. ITALIA CENTRALE</b>         | <b>11.955</b> | <b>41</b>  | <b>902</b>   | <b>28</b>  | <b>874</b>   |
| Marche                            | 1.141         | 5          | 47           | 7          | 93           |
| Toscana                           | 3.258         | 17         | 136          | 8          | 420          |
| Umbria                            | 598           | 1          | 42           | 2          | 52           |
| Lazio                             | 6.959         | 18         | 677          | 10         | 310          |
| <b>e. ITALIA MERIDIONALE</b>      | <b>4.029</b>  | <b>16</b>  | <b>410</b>   | <b>74</b>  | <b>240</b>   |
| Abruzzo                           | 543           | 1          | 54           | 10         | 37           |
| Molise                            | 79            | -          | 6            | 1          | 8            |
| Campania                          | 1.774         | 3          | 200          | 43         | 130          |
| Puglia                            | 1.034         | 3          | 121          | 5          | 50           |
| Basilicata                        | 171           | 3          | 8            | 14         | 3            |
| Calabria                          | 428           | 5          | 21           | 2          | 12           |
| <b>f. ITALIA INSULARE</b>         | <b>2.258</b>  | <b>64</b>  | <b>149</b>   | <b>10</b>  | <b>398</b>   |
| Sicilia                           | 1.405         | 52         | 89           | 1          | 50           |
| Sardegna                          | 853           | 12         | 60           | 9          | 348          |

Note:

## Banche

| Investimenti in macchine,<br>attrezzature, mezzi trasporto<br>e prodotti vari |               | Acquisto di immobili                   |               |                |               | Altre destinazioni |               |
|---|---------------|--|---------------|----------------|---------------|--------------------|---------------|
|   |               | Abitazioni di famiglie<br>consumatrici |               | Altri immobili |               |                    |               |
| Agevolati   | Non agevolati | Agevolati                              | Non agevolati | Agevolati      | Non agevolati | Agevolati          | Non agevolati |
| 1.525   | 7.183         | 41                                     | 5.782         | 85             | 1.985         | 1.036              | 19.760        |
| 459   | 2.868         | 5                                      | 2.337         | 10             | 700           | 184                | 7.064         |
| 136   | 687           | 1                                      | 514           | 3              | 91            | 52                 | 1.457         |
| 2   | 14            | ..                                     | 9             | -              | 1             | 3                  | 20            |
| 25  | 276           | 3                                      | 380           | 2              | 120           | 21                 | 361           |
| 296   | 1.891         | 1                                      | 1.434         | 5              | 487           | 108                | 5.226         |
| 459   | 1.848         | 16                                     | 1.255         | 21             | 368           | 220                | 4.539         |
| 24  | 182           | 10                                     | 87            | 3              | 32            | 25                 | 498           |
| 185   | 802           | 1                                      | 532           | 6              | 148           | 59                 | 1.876         |
| 39  | 203           | ..                                     | 118           | 4              | 42            | 17                 | 344           |
| 212   | 662           | 4                                      | 519           | 8              | 147           | 120                | 1.821         |
| 309   | 1.560         | ..                                     | 1.292         | 7              | 621           | 239                | 6.082         |
| 112   | 168           | ..                                     | 132           | 2              | 86            | 23                 | 466           |
| 64  | 399           | ..                                     | 391           | 4              | 267           | 134                | 1.417         |
| 22  | 80            | ..                                     | 90            | 1              | 35            | 13                 | 260           |
| 112   | 913           | ..                                     | 680           | ..             | 232           | 68                 | 3.939         |
| 199   | 634           | 1                                      | 631           | 19             | 180           | 153                | 1.473         |
| 45  | 125           | ..                                     | 57            | 1              | 29            | 14                 | 171           |
| 3   | 10            | -                                      | 7             | 1              | 3             | 5                  | 36            |
| 80  | 322           | 1                                      | 312           | 3              | 58            | 33                 | 588           |
| 42  | 80            | ..                                     | 184           | 12             | 46            | 50                 | 441           |
| 13  | 12            | -                                      | 26            | ..             | 6             | 28                 | 58            |
| 16  | 85            | ..                                     | 45            | 1              | 39            | 24                 | 178           |
| 99  | 273           | 20                                     | 267           | 29             | 116           | 240                | 595           |
| 70  | 206           | 3                                      | 216           | 19             | 62            | 200                | 438           |
| 29  | 67            | 17                                     | 51            | 10             | 54            | 40                 | 157           |

€

**D.6.5.3****FINANZIAMENTI OLTRE IL BREVE TERMINE ALL'AGRICOLTURA****Distribuzione per destinazione economica e geografica (regioni) dell'investimento e per condizione - consistenze**

TDB10460

Fonte: segnalazioni di vigilanza  
Consistenze in miliardi di lire

| <b>Dicembre 1998</b> |                                | <b>Totale</b> |                  |                      | <b>Costruzione di fabbricati rurali</b> |                  |                      |
|----------------------|--------------------------------|---------------|------------------|----------------------|---|------------------|----------------------|
|                      |                                | <b>Totale</b> | <b>Agevolati</b> | <b>Non agevolati</b> | <b>Totale</b>                           | <b>Agevolati</b> | <b>Non agevolati</b> |
| <b>a.</b>            | <b>TOTALE</b>                  | <b>13.780</b> | <b>6.857</b>     | <b>6.923</b>         | <b>6.574</b>                            | <b>3.723</b>     | <b>2.851</b>         |
| <b>b.</b>            | <b>ITALIA NORD-OCCIDENTALE</b> | <b>2.790</b>  | <b>1.105</b>     | <b>1.685</b>         | <b>1.211</b>                            | <b>727</b>       | <b>484</b>           |
|                      | Piemonte                       | 1.052         | 490              | 562                  | 569                                     | 367              | 202                  |
|                      | Valle d'Aosta                  | 97            | 83               | 14                   | 83                                      | 78               | 5                    |
|                      | Liguria                        | 182           | 106              | 76                   | 117                                     | 76               | 41                   |
|                      | Lombardia                      | 1.459         | 426              | 1.033                | 443                                     | 207              | 236                  |
| <b>c.</b>            | <b>ITALIA NORD-ORIENTALE</b>   | <b>4.653</b>  | <b>2.273</b>     | <b>2.380</b>         | <b>2.233</b>                            | <b>1.156</b>     | <b>1.076</b>         |
|                      | Trentino-Alto Adige            | 478           | 319              | 159                  | 168                                     | 102              | 66                   |
|                      | Veneto                         | 1.609         | 711              | 898                  | 803                                     | 408              | 394                  |
|                      | Friuli-Venezia Giulia          | 376           | 233              | 143                  | 116                                     | 47               | 69                   |
|                      | Emilia-Romagna                 | 2.191         | 1.010            | 1.180                | 1.147                                   | 599              | 547                  |
| <b>d.</b>            | <b>ITALIA CENTRALE</b>         | <b>2.941</b>  | <b>1.158</b>     | <b>1.782</b>         | <b>1.658</b>                            | <b>729</b>       | <b>929</b>           |
|                      | Marche                         | 317           | 179              | 138                  | 104                                     | 52               | 52                   |
|                      | Toscana                        | 1.544         | 563              | 982                  | 1.058                                   | 391              | 667                  |
|                      | Umbria                         | 248           | 127              | 120                  | 138                                     | 74               | 64                   |
|                      | Lazio                          | 832           | 290              | 542                  | 357                                     | 212              | 145                  |
| <b>e.</b>            | <b>ITALIA MERIDIONALE</b>      | <b>2.140</b>  | <b>1.311</b>     | <b>828</b>           | <b>788</b>                              | <b>511</b>       | <b>277</b>           |
|                      | Abruzzo                        | 229           | 103              | 126                  | 133                                     | 62               | 71                   |
|                      | Molise                         | 78            | 68               | 10                   | 29                                      | 24               | 6                    |
|                      | Campania                       | 398           | 266              | 132                  | 149                                     | 100              | 49                   |
|                      | Puglia                         | 622           | 348              | 273                  | 256                                     | 141              | 115                  |
|                      | Basilicata                     | 247           | 169              | 78                   | 70                                      | 59               | 12                   |
|                      | Calabria                       | 566           | 358              | 208                  | 152                                     | 126              | 26                   |
| <b>f.</b>            | <b>ITALIA INSULARE</b>         | <b>1.256</b>  | <b>1.009</b>     | <b>247</b>           | <b>684</b>                              | <b>599</b>       | <b>85</b>            |
|                      | Sicilia                        | 448           | 318              | 130                  | 79                                      | 48               | 31                   |
|                      | Sardegna                       | 808           | 691              | 118                  | 604                                     | 551              | 53                   |

Note:

**Banche**

| Macchine, attrezzature, mezzi di trasporto e prodotti vari rurali |              |               | Acquisto di immobili rurali |              |               |
|---|--------------|---------------|-----------------------------|--------------|---------------|
| Totale  | Agevolati    | Non agevolati | Totale                      | Agevolati    | Non agevolati |
| <b>5.062</b>  | <b>1.823</b> | <b>3.239</b>  | <b>2.144</b>                | <b>1.311</b> | <b>833</b>    |
| <b>1.295</b>  | <b>319</b>   | <b>976</b>    | <b>284</b>                  | <b>59</b>    | <b>225</b>    |
| 394   | 92           | 302           | 89                          | 31           | 58            |
| 12  | 3            | 9             | 2                           | 2            | ..            |
| 53  | 25           | 28            | 13                          | 6            | 7             |
| 837   | 200          | 637           | 179                         | 20           | 159           |
| <b>1.686</b>  | <b>584</b>   | <b>1.102</b>  | <b>734</b>                  | <b>533</b>   | <b>202</b>    |
| 110   | 47           | 64            | 200                         | 171          | 29            |
| 592   | 141          | 452           | 214                         | 162          | 52            |
| 110   | 45           | 65            | 151                         | 141          | 9             |
| 874   | 353          | 522           | 170                         | 59           | 111           |
| <b>1.007</b>  | <b>284</b>   | <b>723</b>    | <b>276</b>                  | <b>146</b>   | <b>130</b>    |
| 147   | 82           | 65            | 66                          | 45           | 21            |
| 331   | 87           | 244           | 155                         | 85           | 70            |
| 93  | 45           | 47            | 17                          | 8            | 9             |
| 436   | 70           | 367           | 38                          | 8            | 30            |
| <b>813</b>  | <b>517</b>   | <b>296</b>    | <b>538</b>                  | <b>283</b>   | <b>255</b>    |
| 84  | 35           | 49            | 12                          | 6            | 6             |
| 18  | 14           | 4             | 31                          | 30           | 1             |
| 191   | 116          | 75            | 59                          | 50           | 9             |
| 255   | 133          | 122           | 111                         | 74           | 37            |
| 100   | 80           | 20            | 77                          | 30           | 47            |
| 166   | 139          | 27            | 249                         | 93           | 156           |
| <b>260</b>  | <b>119</b>   | <b>141</b>    | <b>312</b>                  | <b>291</b>   | <b>21</b>     |
| 170   | 91           | 79            | 199                         | 179          | 20            |
| 90  | 28           | 63            | 113                         | 112          | 2             |



**D.6.5.3****FINANZIAMENTI OLTRE IL BREVE TERMINE ALL'AGRICOLTURA****Distribuzione per destinazione economica e geografica (regioni) dell'investimento e per condizione - consistenze**

TDB10460

Fonte: segnalazioni di vigilanza  
Consistenze in milioni di euro**Dicembre 1998**

|           |                                | Totale       |              |               | Costruzione di fabbricati rurali |              |               |
|-----------|--------------------------------|--------------|--------------|---------------|----------------------------------|--------------|---------------|
|           |                                | Totale       | Agevolati    | Non agevolati | Totale                           | Agevolati    | Non agevolati |
| <b>a.</b> | <b>TOTALE</b>                  | <b>7.117</b> | <b>3.541</b> | <b>3.575</b>  | <b>3.395</b>                     | <b>1.923</b> | <b>1.472</b>  |
| <b>b.</b> | <b>ITALIA NORD-OCCIDENTALE</b> | <b>1.441</b> | <b>571</b>   | <b>870</b>    | <b>626</b>                       | <b>376</b>   | <b>250</b>    |
|           | Piemonte                       | 543          | 253          | 290           | 294                              | 189          | 104           |
|           | Valle d'Aosta                  | 50           | 43           | 7             | 43                               | 40           | 2             |
|           | Liguria                        | 94           | 55           | 39            | 60                               | 39           | 21            |
|           | Lombardia                      | 754          | 220          | 533           | 229                              | 107          | 122           |
| <b>c.</b> | <b>ITALIA NORD-ORIENTALE</b>   | <b>2.403</b> | <b>1.174</b> | <b>1.229</b>  | <b>1.153</b>                     | <b>597</b>   | <b>556</b>    |
|           | Trentino-Alto Adige            | 247          | 165          | 82            | 87                               | 53           | 34            |
|           | Veneto                         | 831          | 367          | 464           | 414                              | 211          | 204           |
|           | Friuli-Venezia Giulia          | 194          | 120          | 74            | 60                               | 24           | 36            |
|           | Emilia-Romagna                 | 1.131        | 522          | 609           | 592                              | 310          | 283           |
| <b>d.</b> | <b>ITALIA CENTRALE</b>         | <b>1.519</b> | <b>598</b>   | <b>921</b>    | <b>856</b>                       | <b>376</b>   | <b>480</b>    |
|           | Marche                         | 164          | 92           | 71            | 54                               | 27           | 27            |
|           | Toscana                        | 798          | 291          | 507           | 547                              | 202          | 345           |
|           | Umbria                         | 128          | 66           | 62            | 71                               | 38           | 33            |
|           | Lazio                          | 430          | 150          | 280           | 185                              | 110          | 75            |
| <b>e.</b> | <b>ITALIA MERIDIONALE</b>      | <b>1.105</b> | <b>677</b>   | <b>428</b>    | <b>407</b>                       | <b>264</b>   | <b>143</b>    |
|           | Abruzzo                        | 118          | 53           | 65            | 68                               | 32           | 36            |
|           | Molise                         | 40           | 35           | 5             | 15                               | 12           | 3             |
|           | Campania                       | 206          | 137          | 68            | 77                               | 52           | 25            |
|           | Puglia                         | 321          | 180          | 141           | 132                              | 73           | 59            |
|           | Basilicata                     | 128          | 87           | 41            | 36                               | 30           | 6             |
|           | Calabria                       | 292          | 185          | 107           | 78                               | 65           | 13            |
| <b>f.</b> | <b>ITALIA INSULARE</b>         | <b>649</b>   | <b>521</b>   | <b>128</b>    | <b>353</b>                       | <b>309</b>   | <b>44</b>     |
|           | Sicilia                        | 231          | 164          | 67            | 41                               | 25           | 16            |
|           | Sardegna                       | 417          | 357          | 61            | 312                              | 285          | 28            |

**Note:**

**Banche**

| Macchine, attrezzature, mezzi di trasporto e prodotti vari rurali |            |               | Acquisto di immobili rurali |            |               |
|---|------------|---------------|-----------------------------|------------|---------------|
| Totale  | Agevolati  | Non agevolati | Totale                      | Agevolati  | Non agevolati |
| <b>2.614</b>  | <b>941</b> | <b>1.673</b>  | <b>1.107</b>                | <b>677</b> | <b>430</b>    |
| <b>669</b>  | <b>165</b> | <b>504</b>    | <b>146</b>                  | <b>30</b>  | <b>116</b>    |
| 203   | 47         | 156           | 46                          | 16         | 30            |
| 6   | 1          | 5             | 1                           | 1          | ..            |
| 27  | 13         | 14            | 7                           | 3          | 4             |
| 432   | 103        | 329           | 93                          | 10         | 82            |
| <b>871</b>  | <b>302</b> | <b>569</b>    | <b>379</b>                  | <b>275</b> | <b>104</b>    |
| 57  | 24         | 33            | 103                         | 88         | 15            |
| 306   | 73         | 233           | 111                         | 84         | 27            |
| 57  | 23         | 33            | 78                          | 73         | 5             |
| 451   | 182        | 269           | 88                          | 30         | 57            |
| <b>520</b>  | <b>147</b> | <b>374</b>    | <b>143</b>                  | <b>75</b>  | <b>67</b>     |
| 76  | 42         | 34            | 34                          | 23         | 11            |
| 171   | 45         | 126           | 80                          | 44         | 36            |
| 48  | 23         | 25            | 9                           | 4          | 5             |
| 225   | 36         | 189           | 20                          | 4          | 16            |
| <b>420</b>  | <b>267</b> | <b>153</b>    | <b>278</b>                  | <b>146</b> | <b>132</b>    |
| 44  | 18         | 26            | 6                           | 3          | 3             |
| 9   | 7          | 2             | 16                          | 16         | ..            |
| 98  | 60         | 39            | 30                          | 26         | 4             |
| 131   | 69         | 63            | 57                          | 38         | 19            |
| 52  | 41         | 10            | 40                          | 15         | 24            |
| 86  | 72         | 14            | 129                         | 48         | 80            |
| <b>134</b>  | <b>61</b>  | <b>73</b>     | <b>161</b>                  | <b>150</b> | <b>11</b>     |
| 88  | 47         | 41            | 103                         | 92         | 10            |
| 47  | 14         | 32            | 59                          | 58         | 1             |



**D.6.5.4****FINANZIAMENTI OLTRE IL BREVE TERMINE ALL'AGRICOLTURA****Distribuzione per destinazione economica e geografica (regioni) dell'investimento e per condizione - erogazioni**

TDB10470

Fonte: segnalazioni di vigilanza  
Flussi in miliardi di lire

| <b>IV trimestre 1998</b> |                                | <b>Totale</b> |                  |                      | <b>Costruzione di fabbricati rurali</b> |                  |                      |
|--------------------------|--------------------------------|---------------|------------------|----------------------|---|------------------|----------------------|
|                          |                                | <b>Totale</b> | <b>Agevolati</b> | <b>Non agevolati</b> | <b>Totale</b>                           | <b>Agevolati</b> | <b>Non agevolati</b> |
| <b>a.</b>                | <b>TOTALE</b>                  | <b>1.620</b>  | <b>550</b>       | <b>1.070</b>         | <b>446</b>                              | <b>50</b>        | <b>396</b>           |
| <b>b.</b>                | <b>ITALIA NORD-OCCIDENTALE</b> | <b>359</b>    | <b>52</b>        | <b>307</b>           | <b>93</b>                               | <b>10</b>        | <b>83</b>            |
|                          | Piemonte                       | 105           | 17               | 89                   | 33                                      | 5                | 28                   |
|                          | Valle d'Aosta                  | 3             | ..               | 2                    | 1                                       | ..               | 1                    |
|                          | Liguria                        | 17            | 5                | 13                   | 6                                       | 1                | 5                    |
|                          | Lombardia                      | 233           | 31               | 202                  | 53                                      | 4                | 49                   |
| <b>c.</b>                | <b>ITALIA NORD-ORIENTALE</b>   | <b>421</b>    | <b>172</b>       | <b>249</b>           | <b>70</b>                               | <b>8</b>         | <b>62</b>            |
|                          | Trentino-Alto Adige            | 29            | 8                | 21                   | 8                                       | 2                | 6                    |
|                          | Veneto                         | 128           | 33               | 95                   | 21                                      | 3                | 18                   |
|                          | Friuli-Venezia Giulia          | 28            | 11               | 17                   | 5                                       | ..               | 5                    |
|                          | Emilia-Romagna                 | 236           | 120              | 116                  | 35                                      | 3                | 32                   |
| <b>d.</b>                | <b>ITALIA CENTRALE</b>         | <b>457</b>    | <b>136</b>       | <b>321</b>           | <b>219</b>                              | <b>13</b>        | <b>206</b>           |
|                          | Marche                         | 70            | 50               | 20                   | 6                                       | 1                | 5                    |
|                          | Toscana                        | 277           | 46               | 232                  | 185                                     | 4                | 181                  |
|                          | Umbria                         | 23            | 9                | 15                   | 6                                       | ..               | 6                    |
|                          | Lazio                          | 86            | 32               | 55                   | 22                                      | 7                | 14                   |
| <b>e.</b>                | <b>ITALIA MERIDIONALE</b>      | <b>264</b>    | <b>124</b>       | <b>140</b>           | <b>35</b>                               | <b>8</b>         | <b>27</b>            |
|                          | Abruzzo                        | 14            | 3                | 11                   | 4                                       | ..               | 4                    |
|                          | Molise                         | 5             | 3                | 2                    | ..                                      | ..               | ..                   |
|                          | Campania                       | 81            | 45               | 36                   | 16                                      | 4                | 12                   |
|                          | Puglia                         | 90            | 52               | 38                   | 8                                       | 1                | 7                    |
|                          | Basilicata                     | 20            | 11               | 9                    | ..                                      | -                | ..                   |
|                          | Calabria                       | 54            | 10               | 45                   | 6                                       | 2                | 3                    |
| <b>f.</b>                | <b>ITALIA INSULARE</b>         | <b>119</b>    | <b>66</b>        | <b>53</b>            | <b>30</b>                               | <b>11</b>        | <b>19</b>            |
|                          | Sicilia                        | 82            | 50               | 32                   | 10                                      | 1                | 9                    |
|                          | Sardegna                       | 37            | 16               | 21                   | 20                                      | 10               | 10                   |

Note:

**Banche**

| Macchine, attrezzature, mezzi di trasporto<br>e prodotti vari rurali |            |               | Acquisto di immobili rurali |           |               |
|--|------------|---------------|-----------------------------|-----------|---------------|
| Totale   | Agevolati  | Non agevolati | Totale                      | Agevolati | Non agevolati |
| <b>900</b>   | <b>406</b> | <b>494</b>    | <b>274</b>                  | <b>94</b> | <b>180</b>    |
| <b>217</b>   | <b>41</b>  | <b>177</b>    | <b>48</b>                   | <b>1</b>  | <b>47</b>     |
| 67   | 11         | 56            | 5                           | ..        | 5             |
| 1  | ..         | 1             | ..                          | -         | ..            |
| 11   | 3          | 8             | 1                           | 1         | ..            |
| 138  | 26         | 112           | 42                          | ..        | 42            |
| <b>297</b>   | <b>145</b> | <b>152</b>    | <b>54</b>                   | <b>19</b> | <b>36</b>     |
| 10   | 2          | 8             | 11                          | 4         | 6             |
| 94   | 24         | 70            | 13                          | 6         | 7             |
| 16   | 6          | 10            | 7                           | 5         | 1             |
| 177  | 114        | 64            | 24                          | 3         | 21            |
| <b>198</b>   | <b>116</b> | <b>83</b>     | <b>40</b>                   | <b>7</b>  | <b>33</b>     |
| 58   | 48         | 9             | 6                           | 1         | 5             |
| 69   | 35         | 33            | 24                          | 6         | 18            |
| 16   | 8          | 8             | 1                           | ..        | 1             |
| 56   | 24         | 32            | 9                           | ..        | 9             |
| <b>142</b>   | <b>89</b>  | <b>52</b>     | <b>88</b>                   | <b>27</b> | <b>61</b>     |
| 9  | 3          | 6             | 1                           | ..        | 1             |
| 3  | 2          | 1             | 1                           | 1         | ..            |
| 59   | 38         | 21            | 6                           | 3         | 3             |
| 50   | 31         | 19            | 32                          | 20        | 12            |
| 13   | 10         | 3             | 7                           | 1         | 6             |
| 7  | 6          | 2             | 41                          | 1         | 40            |
| <b>46</b>  | <b>15</b>  | <b>31</b>     | <b>43</b>                   | <b>40</b> | <b>3</b>      |
| 33   | 13         | 20            | 39                          | 36        | 3             |
| 13   | 1          | 11            | 5                           | 5         | -             |

**D.6.5.4****FINANZIAMENTI OLTRE IL BREVE TERMINE ALL'AGRICOLTURA****Distribuzione per destinazione economica e geografica (regioni) dell'investimento e per condizione - erogazioni**

TDB10470

Fonte: segnalazioni di vigilanza  
Flussi in milioni di euro**IV trimestre 1998**

|           |                                | Totale     |            |               | Costruzione di fabbricati rurali |           |               |
|-----------|--------------------------------|------------|------------|---------------|----------------------------------|-----------|---------------|
|           |                                | Totale     | Agevolati  | Non agevolati | Totale                           | Agevolati | Non agevolati |
| <b>a.</b> | <b>TOTALE</b>                  | <b>837</b> | <b>284</b> | <b>553</b>    | <b>230</b>                       | <b>26</b> | <b>204</b>    |
| <b>b.</b> | <b>ITALIA NORD-OCCIDENTALE</b> | <b>185</b> | <b>27</b>  | <b>158</b>    | <b>48</b>                        | <b>5</b>  | <b>43</b>     |
|           | Piemonte                       | 54         | 9          | 46            | 17                               | 3         | 15            |
|           | Valle d'Aosta                  | 1          | ..         | 1             | 1                                | ..        | 1             |
|           | Liguria                        | 9          | 2          | 7             | 3                                | 1         | 2             |
|           | Lombardia                      | 120        | 16         | 105           | 27                               | 2         | 25            |
| <b>c.</b> | <b>ITALIA NORD-ORIENTALE</b>   | <b>217</b> | <b>89</b>  | <b>129</b>    | <b>36</b>                        | <b>4</b>  | <b>32</b>     |
|           | Trentino-Alto Adige            | 15         | 4          | 11            | 4                                | 1         | 3             |
|           | Veneto                         | 66         | 17         | 49            | 11                               | 1         | 10            |
|           | Friuli-Venezia Giulia          | 14         | 6          | 9             | 3                                | ..        | 3             |
|           | Emilia-Romagna                 | 122        | 62         | 60            | 18                               | 1         | 16            |
| <b>d.</b> | <b>ITALIA CENTRALE</b>         | <b>236</b> | <b>70</b>  | <b>166</b>    | <b>113</b>                       | <b>7</b>  | <b>106</b>    |
|           | Marche                         | 36         | 26         | 10            | 3                                | ..        | 3             |
|           | Toscana                        | 143        | 24         | 120           | 95                               | 2         | 93            |
|           | Umbria                         | 12         | 4          | 8             | 3                                | ..        | 3             |
|           | Lazio                          | 45         | 16         | 28            | 11                               | 4         | 7             |
| <b>e.</b> | <b>ITALIA MERIDIONALE</b>      | <b>137</b> | <b>64</b>  | <b>72</b>     | <b>18</b>                        | <b>4</b>  | <b>14</b>     |
|           | Abruzzo                        | 7          | 1          | 6             | 2                                | ..        | 2             |
|           | Molise                         | 2          | 2          | 1             | ..                               | ..        | ..            |
|           | Campania                       | 42         | 23         | 18            | 8                                | 2         | 6             |
|           | Puglia                         | 47         | 27         | 20            | 4                                | ..        | 4             |
|           | Basilicata                     | 11         | 6          | 5             | ..                               | -         | ..            |
|           | Calabria                       | 28         | 5          | 23            | 3                                | 1         | 2             |
| <b>f.</b> | <b>ITALIA INSULARE</b>         | <b>62</b>  | <b>34</b>  | <b>27</b>     | <b>15</b>                        | <b>6</b>  | <b>10</b>     |
|           | Sicilia                        | 42         | 26         | 16            | 5                                | ..        | 5             |
|           | Sardegna                       | 19         | 8          | 11            | 10                               | 5         | 5             |

Note:

**Banche**

| Macchine, attrezzature, mezzi di trasporto<br>e prodotti vari rurali |            |               | Acquisto di immobili rurali |           |               |
|--|------------|---------------|-----------------------------|-----------|---------------|
| Totale   | Agevolati  | Non agevolati | Totale                      | Agevolati | Non agevolati |
| <b>465</b>   | <b>210</b> | <b>255</b>    | <b>141</b>                  | <b>49</b> | <b>93</b>     |
| <b>112</b>   | <b>21</b>  | <b>91</b>     | <b>25</b>                   | <b>1</b>  | <b>24</b>     |
| 35   | 6          | 29            | 2                           | ..        | 2             |
| 1  | ..         | 1             | ..                          | -         | ..            |
| 6  | 2          | 4             | ..                          | ..        | ..            |
| 71   | 14         | 58            | 22                          | ..        | 22            |
| <b>153</b>   | <b>75</b>  | <b>78</b>     | <b>28</b>                   | <b>10</b> | <b>18</b>     |
| 5  | 1          | 4             | 5                           | 2         | 3             |
| 49   | 13         | 36            | 6                           | 3         | 4             |
| 8  | 3          | 5             | 3                           | 3         | 1             |
| 91   | 59         | 33            | 13                          | 2         | 11            |
| <b>102</b>   | <b>60</b>  | <b>43</b>     | <b>21</b>                   | <b>4</b>  | <b>17</b>     |
| 30   | 25         | 5             | 3                           | ..        | 3             |
| 35   | 18         | 17            | 13                          | 3         | 9             |
| 8  | 4          | 4             | 1                           | ..        | ..            |
| 29   | 12         | 16            | 5                           | ..        | 5             |
| <b>73</b>  | <b>46</b>  | <b>27</b>     | <b>46</b>                   | <b>14</b> | <b>32</b>     |
| 4  | 1          | 3             | 1                           | ..        | ..            |
| 2  | 1          | 1             | 1                           | ..        | ..            |
| 30   | 20         | 11            | 3                           | 2         | 2             |
| 26   | 16         | 10            | 17                          | 11        | 6             |
| 7  | 5          | 2             | 3                           | ..        | 3             |
| 4  | 3          | 1             | 21                          | 1         | 21            |
| <b>24</b>  | <b>8</b>   | <b>16</b>     | <b>22</b>                   | <b>21</b> | <b>2</b>      |
| 17   | 7          | 10            | 20                          | 19        | 2             |
| 7  | 1          | 6             | 2                           | 2         | -             |

€

**D.6.5.5****FINANZIAMENTI AGEVOLATI****Distribuzione per durata, destinazione geografica (regioni) dell'investimento e categoria di leggi di incentivazione - consistenze**

TDB10440

Fonte: segnalazioni di vigilanza  
Consistenze in miliardi di lire**Dicembre 1998**

|    |                         | Totale | Mezzogiorno<br>e aree<br>deprese | Industria                  |       | Esportazione |
|----|-------------------------|--------|----------------------------------|----------------------------|-------|--------------|
|    |                         |        |                                  | Medie e<br>piccole imprese | Altro |              |
| a. | TOTALE                  | 82.145 | 8.687                            | 13.662                     | 4.142 | 126          |
| b. | ITALIA NORD-OCCIDENTALE | 20.329 | 1.119                            | 5.508                      | 2.205 | 103          |
|    | Piemonte                | 7.235  | 775                              | 1.861                      | 678   | 24           |
|    | Valle d'Aosta           | 356    | ..                               | 29                         | 1     | -            |
|    | Liguria                 | 1.390  | ..                               | 79                         | 54    | 44           |
|    | Lombardia               | 11.348 | 343                              | 3.539                      | 1.472 | 35           |
| c. | ITALIA NORD-ORIENTALE   | 20.009 | 119                              | 4.106                      | 355   | 19           |
|    | Trentino-Alto Adige     | 2.857  | 1                                | 404                        | 19    | -            |
|    | Veneto                  | 6.657  | 72                               | 1.609                      | 104   | 1            |
|    | Friuli-Venezia Giulia   | 2.279  | 3                                | 394                        | 98    | -            |
|    | Emilia-Romagna          | 8.216  | 44                               | 1.699                      | 134   | 17           |
| d. | ITALIA CENTRALE         | 13.739 | 1.539                            | 2.264                      | 657   | 4            |
|    | Marche                  | 2.812  | 79                               | 837                        | 7     | -            |
|    | Toscana                 | 4.074  | 89                               | 651                        | 159   | 1            |
|    | Umbria                  | 1.484  | 9                                | 286                        | 8     | -            |
|    | Lazio                   | 5.368  | 1.362                            | 490                        | 482   | 3            |
| e. | ITALIA MERIDIONALE      | 14.965 | 4.486                            | 1.242                      | 857   | -            |
|    | Abruzzo                 | 2.675  | 1.008                            | 316                        | 157   | -            |
|    | Molise                  | 590    | 240                              | 35                         | 11    | -            |
|    | Campania                | 4.807  | 1.763                            | 379                        | 163   | -            |
|    | Puglia                  | 3.621  | 600                              | 298                        | 286   | -            |
|    | Basilicata              | 1.686  | 758                              | 102                        | 106   | -            |
|    | Calabria                | 1.586  | 116                              | 112                        | 133   | -            |
| f. | ITALIA INSULARE         | 13.103 | 1.424                            | 542                        | 68    | -            |
|    | Sicilia                 | 7.367  | 966                              | 218                        | 22    | -            |
|    | Sardegna                | 5.736  | 458                              | 324                        | 46    | -            |

Note:

**Banche**

| Oltre il breve termine  |                                   |                          |              |                      |               | di cui:          |                                   |
|---|-----------------------------------|--------------------------|--------------|----------------------|---------------|------------------|-----------------------------------|
| Commercio,<br>attività finanziarie<br>e assicurative,<br>trasporti<br>e comunicazioni | Agricoltura<br>foreste<br>e pesca | Edilizia<br>e abitazioni | Artigianato  | Calamità<br>naturali | Altro         | Breve<br>termine | agricoltura<br>foreste<br>e pesca |
| <b>2.658</b>  | <b>8.741</b>                      | <b>16.373</b>            | <b>6.426</b> | <b>956</b>           | <b>16.487</b> | <b>3.887</b>     | <b>2.948</b>                      |
| <b>347</b>  | <b>1.451</b>                      | <b>2.848</b>             | <b>1.843</b> | <b>505</b>           | <b>3.905</b>  | <b>494</b>       | <b>313</b>                        |
| 95  | 654                               | 1.034                    | 735          | 427                  | 825           | 126              | 110                               |
| 1   | 152                               | 53                       | 28           | -                    | 68            | 24               | 23                                |
| 48  | 138                               | 212                      | 173          | 4                    | 568           | 69               | 46                                |
| 204   | 508                               | 1.548                    | 907          | 74                   | 2.443         | 276              | 134                               |
| <b>620</b>  | <b>2.549</b>                      | <b>4.201</b>             | <b>2.234</b> | <b>186</b>           | <b>4.139</b>  | <b>1.481</b>     | <b>1.110</b>                      |
| 152   | 370                               | 1.334                    | 110          | 12                   | 375           | 80               | 75                                |
| 146   | 766                               | 1.058                    | 1.033        | 17                   | 1.276         | 575              | 365                               |
| 148   | 207                               | 655                      | 216          | 27                   | 434           | 96               | 75                                |
| 173   | 1.206                             | 1.153                    | 875          | 130                  | 2.054         | 730              | 595                               |
| <b>280</b>  | <b>1.386</b>                      | <b>2.633</b>             | <b>1.192</b> | <b>88</b>            | <b>2.995</b>  | <b>702</b>       | <b>507</b>                        |
| 35  | 227                               | 520                      | 585          | 15                   | 409           | 98               | 64                                |
| 96  | 562                               | 885                      | 439          | 64                   | 950           | 178              | 77                                |
| 11  | 181                               | 333                      | 111          | -                    | 414           | 131              | 125                               |
| 138   | 415                               | 895                      | 58           | 9                    | 1.222         | 295              | 240                               |
| <b>307</b>  | <b>1.480</b>                      | <b>2.026</b>             | <b>392</b>   | <b>83</b>            | <b>3.182</b>  | <b>911</b>       | <b>794</b>                        |
| 92  | 122                               | 271                      | 74           | 8                    | 477           | 151              | 140                               |
| 13  | 85                                | 70                       | 7            | ..                   | 53            | 77               | 67                                |
| 127   | 313                               | 383                      | 115          | 10                   | 1.162         | 391              | 346                               |
| 62  | 410                               | 1.064                    | 144          | 18                   | 636           | 104              | 88                                |
| 3   | 241                               | 74                       | 20           | 34                   | 289           | 59               | 28                                |
| 11  | 309                               | 164                      | 32           | 13                   | 566           | 129              | 126                               |
| <b>1.104</b>  | <b>1.875</b>                      | <b>4.665</b>             | <b>766</b>   | <b>94</b>            | <b>2.267</b>  | <b>299</b>       | <b>224</b>                        |
| 639   | 1.176                             | 3.284                    | 210          | 91                   | 514           | 247              | 202                               |
| 465   | 699                               | 1.382                    | 555          | 4                    | 1.753         | 52               | 21                                |



**D.6.5.5****FINANZIAMENTI AGEVOLATI****Distribuzione per durata, destinazione geografica (regioni) dell'investimento e categoria di leggi di incentivazione - consistenze**

TDB10440

Fonte: segnalazioni di vigilanza  
Consistenze in milioni di euro**Dicembre 1998**

|    |                         | Totale | Mezzogiorno<br>e aree<br>deprese | Industria                  |       | Esportazione |
|----|-------------------------|--------|----------------------------------|----------------------------|-------|--------------|
|    |                         |        |                                  | Medie e<br>piccole imprese | Altro |              |
| a. | TOTALE                  | 42.425 | 4.487                            | 7.056                      | 2.139 | 65           |
| b. | ITALIA NORD-OCCIDENTALE | 10.499 | 578                              | 2.845                      | 1.139 | 53           |
|    | Piemonte                | 3.736  | 400                              | 961                        | 350   | 12           |
|    | Valle d'Aosta           | 184    | ..                               | 15                         | 1     | -            |
|    | Liguria                 | 718    | ..                               | 41                         | 28    | 23           |
|    | Lombardia               | 5.861  | 177                              | 1.828                      | 760   | 18           |
| c. | ITALIA NORD-ORIENTALE   | 10.334 | 62                               | 2.121                      | 183   | 10           |
|    | Trentino-Alto Adige     | 1.476  | ..                               | 208                        | 10    | -            |
|    | Veneto                  | 3.438  | 37                               | 831                        | 54    | 1            |
|    | Friuli-Venezia Giulia   | 1.177  | 2                                | 203                        | 51    | -            |
|    | Emilia-Romagna          | 4.243  | 23                               | 878                        | 69    | 9            |
| d. | ITALIA CENTRALE         | 7.095  | 795                              | 1.169                      | 339   | 2            |
|    | Marche                  | 1.452  | 41                               | 432                        | 3     | -            |
|    | Toscana                 | 2.104  | 46                               | 336                        | 82    | ..           |
|    | Umbria                  | 766    | 5                                | 148                        | 4     | -            |
|    | Lazio                   | 2.772  | 703                              | 253                        | 249   | 1            |
| e. | ITALIA MERIDIONALE      | 7.729  | 2.317                            | 641                        | 443   | -            |
|    | Abruzzo                 | 1.381  | 520                              | 163                        | 81    | -            |
|    | Molise                  | 305    | 124                              | 18                         | 6     | -            |
|    | Campania                | 2.483  | 911                              | 196                        | 84    | -            |
|    | Puglia                  | 1.870  | 310                              | 154                        | 148   | -            |
|    | Basilicata              | 871    | 392                              | 53                         | 55    | -            |
|    | Calabria                | 819    | 60                               | 58                         | 69    | -            |
| f. | ITALIA INSULARE         | 6.767  | 735                              | 280                        | 35    | -            |
|    | Sicilia                 | 3.805  | 499                              | 113                        | 11    | -            |
|    | Sardegna                | 2.963  | 236                              | 167                        | 24    | -            |

Note:

## Banche

| Oltre il breve termine  |                                   |                          |              |                      |              | di cui:          |                                   |
|---|-----------------------------------|--------------------------|--------------|----------------------|--------------|------------------|-----------------------------------|
| Commercio,<br>attività finanziarie<br>e assicurative,<br>trasporti<br>e comunicazioni | Agricoltura<br>foreste<br>e pesca | Edilizia<br>e abitazioni | Artigianato  | Calamità<br>naturali | Altro        | Breve<br>termine | agricoltura<br>foreste<br>e pesca |
| <b>1.373</b>  | <b>4.514</b>                      | <b>8.456</b>             | <b>3.319</b> | <b>494</b>           | <b>8.515</b> | <b>2.008</b>     | <b>1.523</b>                      |
| <b>179</b>  | <b>750</b>                        | <b>1.471</b>             | <b>952</b>   | <b>261</b>           | <b>2.017</b> | <b>255</b>       | <b>162</b>                        |
| 49  | 338                               | 534                      | 380          | 221                  | 426          | 65               | 57                                |
| ..  | 78                                | 27                       | 14           | -                    | 35           | 12               | 12                                |
| 25  | 71                                | 110                      | 89           | 2                    | 293          | 36               | 24                                |
| 105   | 262                               | 800                      | 469          | 38                   | 1.262        | 142              | 69                                |
| <b>320</b>  | <b>1.317</b>                      | <b>2.170</b>             | <b>1.154</b> | <b>96</b>            | <b>2.137</b> | <b>765</b>       | <b>573</b>                        |
| 79  | 191                               | 689                      | 57           | 6                    | 194          | 41               | 39                                |
| 76  | 395                               | 547                      | 533          | 9                    | 659          | 297              | 189                               |
| 76  | 107                               | 338                      | 112          | 14                   | 224          | 50               | 39                                |
| 89  | 623                               | 596                      | 452          | 67                   | 1.061        | 377              | 307                               |
| <b>145</b>  | <b>716</b>                        | <b>1.360</b>             | <b>616</b>   | <b>45</b>            | <b>1.547</b> | <b>363</b>       | <b>262</b>                        |
| 18  | 117                               | 269                      | 302          | 8                    | 211          | 51               | 33                                |
| 50  | 290                               | 457                      | 227          | 33                   | 491          | 92               | 40                                |
| 6   | 94                                | 172                      | 57           | -                    | 214          | 68               | 64                                |
| 71  | 214                               | 462                      | 30           | 4                    | 631          | 153              | 124                               |
| <b>159</b>  | <b>764</b>                        | <b>1.046</b>             | <b>202</b>   | <b>43</b>            | <b>1.643</b> | <b>470</b>       | <b>410</b>                        |
| 47  | 63                                | 140                      | 38           | 4                    | 246          | 78               | 72                                |
| 7   | 44                                | 36                       | 4            | ..                   | 27           | 40               | 35                                |
| 66  | 162                               | 198                      | 59           | 5                    | 600          | 202              | 178                               |
| 32  | 212                               | 549                      | 74           | 9                    | 329          | 53               | 45                                |
| 1   | 125                               | 38                       | 10           | 17                   | 149          | 30               | 15                                |
| 6   | 160                               | 85                       | 17           | 7                    | 292          | 66               | 65                                |
| <b>570</b>  | <b>968</b>                        | <b>2.409</b>             | <b>395</b>   | <b>49</b>            | <b>1.171</b> | <b>154</b>       | <b>116</b>                        |
| 330   | 608                               | 1.696                    | 109          | 47                   | 265          | 127              | 105                               |
| 240   | 361                               | 714                      | 287          | 2                    | 906          | 27               | 11                                |

€

**D.6.5.6****FINANZIAMENTI AGEVOLATI****Distribuzione per durata, destinazione geografica (regioni) dell'investimento e categoria di leggi di incentivazione - erogazioni**

TDB10450

Fonte: segnalazioni di vigilanza  
Flussi in miliardi di lire**IV trimestre 1998**

|    |                         | Totale | Mezzogiorno<br>e aree<br>deprese | Industria                  |       | Esportazione |
|----|-------------------------|--------|----------------------------------|----------------------------|-------|--------------|
|    |                         |        |                                  | Medie e<br>piccole imprese | Altro |              |
| a. | TOTALE                  | 6.975  | 398                              | 1.376                      | 259   | 2            |
| b. | ITALIA NORD-OCCIDENTALE | 1.727  | 63                               | 545                        | 106   | ..           |
|    | Piemonte                | 480    | 54                               | 156                        | 9     | ..           |
|    | Valle d'Aosta           | 16     | -                                | 1                          | ..    | -            |
|    | Liguria                 | 136    | ..                               | 9                          | 10    | -            |
|    | Lombardia               | 1.095  | 9                                | 379                        | 86    | -            |
| c. | ITALIA NORD-ORIENTALE   | 1.943  | 14                               | 417                        | 43    | 2            |
|    | Trentino-Alto Adige     | 204    | -                                | 48                         | -     | -            |
|    | Veneto                  | 773    | 11                               | 178                        | 27    | -            |
|    | Friuli-Venezia Giulia   | 180    | -                                | 16                         | 11    | -            |
|    | Emilia-Romagna          | 787    | 2                                | 174                        | 5     | 2            |
| d. | ITALIA CENTRALE         | 1.425  | 70                               | 245                        | 70    | -            |
|    | Marche                  | 279    | 5                                | 91                         | ..    | -            |
|    | Toscana                 | 514    | 11                               | 59                         | 17    | -            |
|    | Umbria                  | 141    | 1                                | 27                         | ..    | -            |
|    | Lazio                   | 491    | 53                               | 68                         | 52    | -            |
| e. | ITALIA MERIDIONALE      | 923    | 164                              | 122                        | 38    | -            |
|    | Abruzzo                 | 148    | 35                               | 16                         | 27    | -            |
|    | Molise                  | 59     | ..                               | 3                          | 1     | -            |
|    | Campania                | 319    | 80                               | 38                         | 9     | -            |
|    | Puglia                  | 172    | 25                               | 32                         | ..    | -            |
|    | Basilicata              | 130    | 14                               | 20                         | -     | -            |
|    | Calabria                | 95     | 9                                | 13                         | 1     | -            |
| f. | ITALIA INSULARE         | 957    | 86                               | 47                         | 2     | -            |
|    | Sicilia                 | 719    | 60                               | 28                         | -     | -            |
|    | Sardegna                | 238    | 26                               | 19                         | 2     | -            |

Note:

**Banche**

| Oltre il breve termine  |                                   |                          |             |                      |              | di cui:          |                                   |
|---|-----------------------------------|--------------------------|-------------|----------------------|--------------|------------------|-----------------------------------|
| Commercio,<br>attività finanziarie<br>e assicurative,<br>trasporti<br>e comunicazioni | Agricoltura<br>foreste<br>e pesca | Edilizia<br>e abitazioni | Artigianato | Calamità<br>naturali | Altro        | Breve<br>termine | agricoltura<br>foreste<br>e pesca |
| <b>199</b>  | <b>615</b>                        | <b>401</b>               | <b>705</b>  | <b>67</b>            | <b>1.516</b> | <b>1.437</b>     | <b>958</b>                        |
| <b>19</b>   | <b>25</b>                         | <b>68</b>                | <b>188</b>  | <b>8</b>             | <b>404</b>   | <b>301</b>       | <b>133</b>                        |
| 4   | 16                                | 25                       | 75          | 6                    | 85           | 48               | 41                                |
| -   | 1                                 | 4                        | 2           | -                    | 7            | ..               | ..                                |
| 6   | 1                                 | 1                        | 18          | ..                   | 67           | 23               | 2                                 |
| 9   | 7                                 | 38                       | 93          | 1                    | 244          | 229              | 90                                |
| <b>61</b>   | <b>102</b>                        | <b>95</b>                | <b>255</b>  | <b>39</b>            | <b>386</b>   | <b>530</b>       | <b>444</b>                        |
| 8   | 12                                | 51                       | 5           | 2                    | 35           | 44               | 29                                |
| 21  | 22                                | 24                       | 108         | 5                    | 153          | 224              | 213                               |
| 16  | 7                                 | 3                        | 21          | 3                    | 48           | 54               | 53                                |
| 16  | 61                                | 17                       | 121         | 30                   | 150          | 208              | 150                               |
| <b>29</b>   | <b>50</b>                         | <b>77</b>                | <b>124</b>  | <b>5</b>             | <b>392</b>   | <b>364</b>       | <b>202</b>                        |
| 3   | 7                                 | 5                        | 69          | ..                   | 62           | 36               | 25                                |
| 20  | 11                                | 32                       | 34          | ..                   | 190          | 140              | 32                                |
| 1   | 7                                 | 2                        | 14          | -                    | 14           | 75               | 72                                |
| 5   | 25                                | 37                       | 7           | 4                    | 126          | 113              | 73                                |
| <b>16</b>   | <b>55</b>                         | <b>19</b>                | <b>62</b>   | <b>4</b>             | <b>263</b>   | <b>179</b>       | <b>137</b>                        |
| 6   | 8                                 | 2                        | 11          | 1                    | 28           | 14               | 12                                |
| ..  | 2                                 | ..                       | 1           | -                    | 10           | 42               | 35                                |
| 6   | 14                                | 5                        | 14          | ..                   | 96           | 56               | 51                                |
| ..  | 8                                 | 2                        | 27          | 2                    | 38           | 38               | 34                                |
| -   | 5                                 | 5                        | 6           | 1                    | 53           | 25               | 3                                 |
| 3   | 19                                | 6                        | 4           | ..                   | 37           | 3                | 3                                 |
| <b>75</b>   | <b>382</b>                        | <b>143</b>               | <b>76</b>   | <b>11</b>            | <b>71</b>    | <b>64</b>        | <b>42</b>                         |
| 43  | 360                               | 105                      | 26          | 11                   | 36           | 51               | 35                                |
| 33  | 23                                | 38                       | 50          | ..                   | 35           | 13               | 7                                 |

## D.6.5.6

## FINANZIAMENTI AGEVOLATI

## Distribuzione per durata, destinazione geografica (regioni) dell'investimento e categoria di leggi di incentivazione - erogazioni

TDB10450

Fonte: segnalazioni di vigilanza  
Flussi in milioni di euro

## IV trimestre 1998

|    |                         | Totale | Mezzogiorno<br>e aree<br>deprese | Industria                  |       | Esportazione |
|----|-------------------------|--------|----------------------------------|----------------------------|-------|--------------|
|    |                         |        |                                  | Medie e<br>piccole imprese | Altro |              |
| a. | TOTALE                  | 3.602  | 205                              | 710                        | 134   | 1            |
| b. | ITALIA NORD-OCCIDENTALE | 892    | 33                               | 281                        | 55    | ..           |
|    | Piemonte                | 248    | 28                               | 81                         | 5     | ..           |
|    | Valle d'Aosta           | 8      | -                                | ..                         | ..    | -            |
|    | Liguria                 | 70     | ..                               | 4                          | 5     | -            |
|    | Lombardia               | 566    | 5                                | 196                        | 44    | -            |
| c. | ITALIA NORD-ORIENTALE   | 1.004  | 7                                | 215                        | 22    | 1            |
|    | Trentino-Alto Adige     | 105    | -                                | 25                         | -     | -            |
|    | Veneto                  | 399    | 6                                | 92                         | 14    | -            |
|    | Friuli-Venezia Giulia   | 93     | -                                | 8                          | 6     | -            |
|    | Emilia-Romagna          | 406    | 1                                | 90                         | 3     | 1            |
| d. | ITALIA CENTRALE         | 736    | 36                               | 127                        | 36    | -            |
|    | Marche                  | 144    | 3                                | 47                         | ..    | -            |
|    | Toscana                 | 266    | 5                                | 31                         | 9     | -            |
|    | Umbria                  | 73     | ..                               | 14                         | ..    | -            |
|    | Lazio                   | 254    | 28                               | 35                         | 27    | -            |
| e. | ITALIA MERIDIONALE      | 477    | 85                               | 63                         | 20    | -            |
|    | Abruzzo                 | 76     | 18                               | 8                          | 14    | -            |
|    | Molise                  | 31     | ..                               | 2                          | ..    | -            |
|    | Campania                | 165    | 42                               | 20                         | 5     | -            |
|    | Puglia                  | 89     | 13                               | 16                         | ..    | -            |
|    | Basilicata              | 67     | 7                                | 10                         | -     | -            |
|    | Calabria                | 49     | 5                                | 7                          | 1     | -            |
| f. | ITALIA INSULARE         | 494    | 45                               | 24                         | 1     | -            |
|    | Sicilia                 | 371    | 31                               | 14                         | -     | -            |
|    | Sardegna                | 123    | 13                               | 10                         | 1     | -            |

Note:

## Banche

| Oltre il breve termine  |                                   |                          |             |                      |            | di cui:          |                                   |
|---|-----------------------------------|--------------------------|-------------|----------------------|------------|------------------|-----------------------------------|
| Commercio,<br>attività finanziarie<br>e assicurative,<br>trasporti<br>e comunicazioni | Agricoltura<br>foreste<br>e pesca | Edilizia<br>e abitazioni | Artigianato | Calamità<br>naturali | Altro      | Breve<br>termine | agricoltura<br>foreste<br>e pesca |
| <b>103</b>  | <b>318</b>                        | <b>207</b>               | <b>364</b>  | <b>35</b>            | <b>783</b> | <b>742</b>       | <b>495</b>                        |
| <b>10</b>   | <b>13</b>                         | <b>35</b>                | <b>97</b>   | <b>4</b>             | <b>209</b> | <b>155</b>       | <b>69</b>                         |
| 2   | 8                                 | 13                       | 39          | 3                    | 44         | 25               | 21                                |
| -   | 1                                 | 2                        | 1           | -                    | 4          | ..               | ..                                |
| 3   | 1                                 | 1                        | 9           | ..                   | 35         | 12               | 1                                 |
| 5   | 3                                 | 19                       | 48          | 1                    | 126        | 119              | 46                                |
| <b>31</b>   | <b>53</b>                         | <b>49</b>                | <b>132</b>  | <b>20</b>            | <b>199</b> | <b>274</b>       | <b>229</b>                        |
| 4   | 6                                 | 26                       | 3           | 1                    | 18         | 23               | 15                                |
| 11  | 11                                | 12                       | 56          | 3                    | 79         | 115              | 110                               |
| 8   | 4                                 | 2                        | 11          | 2                    | 25         | 28               | 27                                |
| 8   | 32                                | 9                        | 62          | 15                   | 78         | 108              | 77                                |
| <b>15</b>   | <b>26</b>                         | <b>40</b>                | <b>64</b>   | <b>2</b>             | <b>202</b> | <b>188</b>       | <b>104</b>                        |
| 2   | 4                                 | 3                        | 36          | ..                   | 32         | 18               | 13                                |
| 10  | 6                                 | 17                       | 17          | ..                   | 98         | 72               | 17                                |
| ..  | 4                                 | 1                        | 7           | -                    | 7          | 39               | 37                                |
| 3   | 13                                | 19                       | 4           | 2                    | 65         | 58               | 38                                |
| <b>8</b>  | <b>28</b>                         | <b>10</b>                | <b>32</b>   | <b>2</b>             | <b>136</b> | <b>92</b>        | <b>71</b>                         |
| 3   | 4                                 | 1                        | 6           | ..                   | 15         | 7                | 6                                 |
| ..  | 1                                 | ..                       | ..          | -                    | 5          | 21               | 18                                |
| 3   | 7                                 | 3                        | 7           | ..                   | 50         | 29               | 27                                |
| ..  | 4                                 | 1                        | 14          | 1                    | 20         | 20               | 17                                |
| -   | 3                                 | 2                        | 3           | 1                    | 27         | 13               | 1                                 |
| 1   | 10                                | 3                        | 2           | ..                   | 19         | 2                | 1                                 |
| <b>39</b>   | <b>197</b>                        | <b>74</b>                | <b>39</b>   | <b>6</b>             | <b>37</b>  | <b>33</b>        | <b>22</b>                         |
| 22  | 186                               | 54                       | 14          | 5                    | 19         | 26               | 18                                |
| 17  | 12                                | 20                       | 26          | ..                   | 18         | 7                | 3                                 |

€



## **Informazioni sull'intermediazione mobiliare**



## E.1.5.1

## ATTIVITÀ DI NEGOZIAZIONE

## Distribuzione per tipologia di titoli e di strumenti derivati

TDB40500

Fonte: segnalazioni di vigilanza  
Flussi in miliardi di lire

| IV trimestre 1998 |   | Totale           | Banche           | SIM              |
|-------------------|---|------------------|------------------|------------------|
| <b>a.</b>         | <b>TOTALE TITOLI</b>                            | <b>5.645.912</b> | <b>4.491.457</b> | <b>1.154.454</b> |
|                   | Titoli di stato                                 | 4.759.631        | 3.948.494        | 811.137          |
|                   | di cui: BOT                                     | 356.983          | 294.534          | 62.449           |
|                   | CCT   | 733.401          | 605.022          | 128.379          |
|                   | BTP   | 3.261.871        | 2.717.792        | 544.079          |
|                   | Altri titoli di debito                          | 460.033          | 361.643          | 98.390           |
|                   | Titoli di capitale                              | 399.419          | 155.307          | 244.112          |
|                   | Altri valori mobiliari                          | 26.828           | 26.013           | 815              |
| <b>b.</b>         | <b>TOTALE STRUMENTI DERIVATI</b>                | <b>2.060.424</b> | <b>1.242.836</b> | <b>817.587</b>   |
|                   | Futures   | 1.142.920        | 603.605          | 539.315          |
|                   | di cui: su titoli di stato italiano             | 63.706           | 34.290           | 29.415           |
|                   | su tassi d'interesse                            | 548.802          | 489.375          | 59.426           |
|                   | su indici di borsa                              | 444.725          | 48.296           | 396.430          |
|                   | Swaps e Forward rate agreements                 | 576.638          | 405.801          | 170.838          |
|                   | di cui: interest rate swaps                     | 283.106          | 269.798          | 13.308           |
|                   | currency swaps                                  | 97.229           | 41.172           | 56.057           |
|                   | Forward rate agreements                         | 66.884           | 65.323           | 1.561            |
|                   | Opzioni su titoli                               | 100.893          | 73.596           | 27.297           |
|                   | di cui: su titoli di stato italiano             | 16.978           | 14.606           | 2.372            |
|                   | su titoli di debito                             | 37.814           | 36.571           | 1.243            |
|                   | su titoli di capitale                           | 45.760           | 22.257           | 23.502           |
|                   | Opzioni su futures o indici di borsa            | 137.301          | 68.304           | 68.997           |
|                   | di cui: su futures su titoli di stato italiano  | 718              | 718              | -                |
|                   | su indici di borsa o futures su indici di borsa | 36.476           | 11.890           | 24.586           |
|                   | Opzioni su valute                               | 59.200           | 52.929           | 6.270            |
|                   | Opzioni su tassi d'interesse                    | 35.586           | 33.838           | 1.748            |
|                   | Altri strumenti derivati                        | 7.886            | 4.763            | 3.122            |

**Note:**

I dati sono comprensivi delle operazioni con clientela non residente. Sono inclusi i rapporti intercreditizi. I titoli sono valorizzati al prezzo del contratto (i titoli di debito al "corso secco"). Per le modalità di valorizzazione degli strumenti derivati cfr. la relativa voce di glossario. Sono considerate le operazioni concluse anche se non ancora regolate finanziariamente. Gli importi sono al netto delle commissioni applicate.

### Banche e Società di intermediazione mobiliare

| Banche           |                  |                  | SIM            |                |                |
|------------------|------------------|------------------|----------------|----------------|----------------|
| 1998 ott.        | 1998 nov.        | 1998 dic.        | 1998 ott.      | 1998 nov.      | 1998 dic.      |
| <b>1.908.125</b> | <b>1.480.481</b> | <b>1.102.851</b> | <b>442.201</b> | <b>438.077</b> | <b>274.176</b> |
| 1.727.640        | 1.301.462        | 919.392          | 331.256        | 298.937        | 180.945        |
| 127.006          | 97.918           | 69.611           | 20.626         | 23.329         | 18.494         |
| 258.452          | 191.689          | 154.881          | 43.786         | 51.498         | 33.095         |
| 1.195.019        | 897.654          | 625.119          | 240.834        | 190.650        | 112.595        |
| 132.921          | 130.531          | 98.192           | 25.223         | 54.982         | 18.184         |
| 36.950           | 40.297           | 78.061           | 85.447         | 83.872         | 74.794         |
| 10.616           | 8.191            | 7.206            | 276            | 286            | 254            |
| <b>743.372</b>   | <b>335.278</b>   | <b>164.186</b>   | <b>323.059</b> | <b>259.816</b> | <b>234.712</b> |
| 458.195          | 93.964           | 51.446           | 221.454        | 177.498        | 140.363        |
| 17.015           | 12.617           | 4.658            | 14.405         | 9.841          | 5.169          |
| 408.949          | 54.218           | 26.208           | 26.844         | 26.829         | 5.753          |
| 17.982           | 15.179           | 15.134           | 156.786        | 119.318        | 120.326        |
| 189.586          | 143.942          | 72.273           | 55.992         | 55.205         | 59.640         |
| 129.154          | 99.196           | 41.448           | 7.128          | 2.978          | 3.201          |
| 17.967           | 10.130           | 13.076           | 19.324         | 17.574         | 19.159         |
| 30.754           | 21.868           | 12.701           | 394            | 837            | 330            |
| 30.443           | 28.069           | 15.085           | 8.649          | 7.670          | 10.978         |
| 8.722            | 3.714            | 2.170            | 1.383          | 562            | 427            |
| 14.825           | 13.603           | 8.143            | 114            | 556            | 573            |
| 6.748            | 10.743           | 4.766            | 7.149          | 6.475          | 9.878          |
| 32.602           | 25.828           | 9.874            | 29.465         | 17.579         | 21.953         |
| 310              | 297              | 112              | -              | -              | -              |
| 3.103            | 4.321            | 4.466            | 7.614          | 8.246          | 8.727          |
| 22.277           | 19.934           | 10.719           | 4.135          | 1.669          | 466            |
| 7.472            | 22.974           | 3.392            | 1.355          | -              | 392            |
| 2.798            | 567              | 1.398            | 2.008          | 195            | 919            |

## E.1.5.1

## ATTIVITÀ DI NEGOZIAZIONE

## Distribuzione per tipologia di titoli e di strumenti derivati

TDB40500

Fonte: segnalazioni di vigilanza  
Flussi in milioni di euro

## IV trimestre 1998

|   | Totale           | Banche           | SIM            |
|---|------------------|------------------|----------------|
| <b>a. TOTALE TITOLI</b>                         | <b>2.915.870</b> | <b>2.319.644</b> | <b>596.226</b> |
| Titoli di stato                                 | 2.458.144        | 2.039.227        | 418.917        |
| di cui: BOT                                     | 184.366          | 152.114          | 32.252         |
| CCT   | 378.770          | 312.468          | 66.302         |
| BTP   | 1.684.616        | 1.403.622        | 280.994        |
| Altri titoli di debito                          | 237.587          | 186.773          | 50.814         |
| Titoli di capitale                              | 206.283          | 80.209           | 126.073        |
| Altri valori mobiliari                          | 13.856           | 13.435           | 421            |
| <b>b. TOTALE STRUMENTI DERIVATI</b>             | <b>1.064.120</b> | <b>641.871</b>   | <b>422.249</b> |
| Futures   | 590.269          | 311.736          | 278.533        |
| di cui: su titoli di stato italiano             | 32.901           | 17.709           | 15.192         |
| su tassi d'interesse                            | 283.432          | 252.741          | 30.691         |
| su indici di borsa                              | 229.682          | 24.943           | 204.739        |
| Swaps e Forward rate agreements                 | 297.809          | 209.579          | 88.230         |
| di cui: interest rate swaps                     | 146.212          | 139.339          | 6.873          |
| currency swaps                                  | 50.215           | 21.264           | 28.951         |
| Forward rate agreements                         | 34.543           | 33.736           | 806            |
| Opzioni su titoli                               | 52.107           | 38.009           | 14.098         |
| di cui: su titoli di stato italiano             | 8.768            | 7.543            | 1.225          |
| su titoli di debito                             | 19.530           | 18.887           | 642            |
| su titoli di capitale                           | 23.633           | 11.495           | 12.138         |
| Opzioni su futures o indici di borsa            | 70.910           | 35.276           | 35.634         |
| di cui: su futures su titoli di stato italiano  | 371              | 371              | -              |
| su indici di borsa o futures su indici di borsa | 18.838           | 6.140            | 12.698         |
| Opzioni su valute                               | 30.574           | 27.336           | 3.238          |
| Opzioni su tassi d'interesse                    | 18.379           | 17.476           | 903            |
| Altri strumenti derivati                        | 4.073            | 2.460            | 1.613          |

## Note:

I dati sono comprensivi delle operazioni con clientela non residente. Sono inclusi i rapporti intercreditizi. I titoli sono valorizzati al prezzo del contratto (i titoli di debito al "corso secco"). Per le modalità di valorizzazione degli strumenti derivati cfr. la relativa voce di glossario. Sono considerate le operazioni concluse anche se non ancora regolate finanziariamente. Gli importi sono al netto delle commissioni applicate.

### Banche e Società di intermediazione mobiliare

| Banche         |                |                | SIM            |                |                |
|----------------|----------------|----------------|----------------|----------------|----------------|
| 1998 ott.      | 1998 nov.      | 1998 dic.      | 1998 ott.      | 1998 nov.      | 1998 dic.      |
| <b>985.465</b> | <b>764.605</b> | <b>569.575</b> | <b>228.378</b> | <b>226.248</b> | <b>141.600</b> |
| 892.251        | 672.149        | 474.827        | 171.079        | 154.388        | 93.450         |
| 65.593         | 50.570         | 35.951         | 10.652         | 12.048         | 9.551          |
| 133.480        | 98.999         | 79.989         | 22.613         | 26.596         | 17.092         |
| 617.176        | 463.600        | 322.847        | 124.380        | 98.463         | 58.151         |
| 68.648         | 67.414         | 50.712         | 13.027         | 28.396         | 9.391          |
| 19.083         | 20.812         | 40.315         | 44.129         | 43.316         | 38.628         |
| 5.483          | 4.230          | 3.722          | 142            | 148            | 131            |
| <b>383.920</b> | <b>173.157</b> | <b>84.795</b>  | <b>166.846</b> | <b>134.184</b> | <b>121.219</b> |
| 236.638        | 48.528         | 26.569         | 114.372        | 91.670         | 72.491         |
| 8.788          | 6.516          | 2.405          | 7.440          | 5.082          | 2.670          |
| 211.205        | 28.001         | 13.535         | 13.864         | 13.856         | 2.971          |
| 9.287          | 7.839          | 7.816          | 80.973         | 61.622         | 62.143         |
| 97.913         | 74.340         | 37.326         | 28.917         | 28.511         | 30.802         |
| 66.703         | 51.231         | 21.406         | 3.681          | 1.538          | 1.653          |
| 9.279          | 5.232          | 6.753          | 9.980          | 9.076          | 9.895          |
| 15.883         | 11.294         | 6.560          | 204            | 432            | 170            |
| 15.722         | 14.496         | 7.791          | 4.467          | 3.961          | 5.670          |
| 4.505          | 1.918          | 1.121          | 714            | 290            | 221            |
| 7.656          | 7.025          | 4.206          | 59             | 287            | 296            |
| 3.485          | 5.548          | 2.462          | 3.692          | 3.344          | 5.102          |
| 16.838         | 13.339         | 5.099          | 15.217         | 9.079          | 11.338         |
| 160            | 154            | 58             | -              | -              | -              |
| 1.603          | 2.232          | 2.306          | 3.932          | 4.259          | 4.507          |
| 11.505         | 10.295         | 5.536          | 2.136          | 862            | 241            |
| 3.859          | 11.865         | 1.752          | 700            | -              | 203            |
| 1.445          | 293            | 722            | 1.037          | 101            | 475            |

€

## Patrimonio gestito e raccolta netta

TDB40525

## Banche e Società di intermediazione mobiliare

Fonte: segnalazioni di vigilanza  
Consistenze e flussi in miliardi di lire

## IV trimestre 1998

|                    | Totale  | Banche  | SIM     |
|--------------------|---------|---------|---------|
| Patrimonio gestito | 533.625 | 362.429 | 171.196 |
| Raccolta           | 84.364  | 57.226  | 27.138  |
| Rimborsi           | 56.292  | 38.960  | 17.333  |
| Raccolta netta     | 28.072  | 18.267  | 9.805   |

## Note:

I dati sono comprensivi delle operazioni con clientela non residente. Sono inclusi i rapporti intercreditizi.

## Patrimonio gestito e raccolta netta

TDB40525

Banche e Società di intermediazione mobiliare

Fonte: segnalazioni di vigilanza  
Consistenze e flussi in milioni di euro

## IV trimestre 1998

Totale

Banche

SIM

Patrimonio gestito

275.594

187.179

88.415

Raccolta

43.571

29.555

14.016

Rimborsi

29.073

20.121

8.952

Raccolta netta

14.498

9.434

5.064



## Note:

I dati sono comprensivi delle operazioni con clientela non residente. Sono inclusi i rapporti intercreditizi.

## Distribuzione del portafoglio per tipologia di titoli

TDB40520

## Banche e Società di intermediazione mobiliare

Fonte: segnalazioni di vigilanza  
Consistenze e flussi in miliardi di lire

| IV trimestre 1998 |                            | Banche                    |                          |                                    | SIM                       |                          |                                    |
|-------------------|----------------------------|---------------------------|--------------------------|------------------------------------|---------------------------|--------------------------|------------------------------------|
|                   |                            | Acquisti<br>nel trimestre | Vendite<br>nel trimestre | Consistenze<br>a fine<br>trimestre | Acquisti<br>nel trimestre | Vendite<br>nel trimestre | Consistenze<br>a fine<br>trimestre |
| <b>a.</b>         | <b>TOTALE PORTAFOGLIO</b>  | <b>118.202</b>            | <b>116.997</b>           | <b>338.302</b>                     | <b>74.623</b>             | <b>78.956</b>            | <b>166.153</b>                     |
|                   | Titoli di stato            | 93.885                    | 94.106                   | 153.815                            | 29.807                    | 26.775                   | 68.101                             |
|                   | di cui: BOT                | 8.778                     | 7.495                    | 5.743                              | 3.107                     | 2.649                    | 4.940                              |
|                   | CCT                        | 16.377                    | 17.454                   | 46.172                             | 6.323                     | 4.774                    | 15.159                             |
|                   | BTP                        | 55.447                    | 53.472                   | 77.394                             | 15.260                    | 14.812                   | 39.927                             |
|                   | Altri titoli di debito     | 10.049                    | 10.451                   | 33.207                             | 5.661                     | 4.582                    | 23.241                             |
|                   | di cui: in valuta          | 5.012                     | 5.258                    | 11.809                             | 4.113                     | 3.274                    | 12.758                             |
|                   | Titoli di capitale         | 8.085                     | 8.031                    | 18.270                             | 8.126                     | 7.756                    | 16.690                             |
|                   | di cui: in valuta          | 1.044                     | 1.121                    | 1.640                              | 3.005                     | 2.547                    | 7.035                              |
|                   | Parti di O.I.C.R.          | 3.824                     | 3.114                    | 132.636                            | 12.015                    | 11.675                   | 57.479                             |
|                   | Altri strumenti finanziari | 2.359                     | 1.296                    | 374                                | 19.014                    | 28.169                   | 642                                |

## Note:

I dati sono comprensivi delle operazioni con clientela non residente. Il portafoglio, espresso ai valori di mercato ("corso secco" per i titoli di debito), é quello di fine periodo risultante dalle operazioni già regolate finanziariamente.

## Distribuzione del portafoglio per tipologia di titoli

TDB40520

## Banche e Società di intermediazione mobiliare

Fonte: segnalazioni di vigilanza  
Consistenze e flussi in milioni di euro

## IV trimestre 1998

|                              | Banche                    |                          |                                    | SIM                       |                          |                                    |
|------------------------------|---------------------------|--------------------------|------------------------------------|---------------------------|--------------------------|------------------------------------|
|                              | Acquisti<br>nel trimestre | Vendite<br>nel trimestre | Consistenze<br>a fine<br>trimestre | Acquisti<br>nel trimestre | Vendite<br>nel trimestre | Consistenze<br>a fine<br>trimestre |
| <b>a. TOTALE PORTAFOGLIO</b> | <b>61.046</b>             | <b>60.424</b>            | <b>174.718</b>                     | <b>38.540</b>             | <b>40.778</b>            | <b>85.811</b>                      |
| Titoli di stato              | 48.488                    | 48.602                   | 79.439                             | 15.394                    | 13.828                   | 35.171                             |
| di cui: BOT                  | 4.534                     | 3.871                    | 2.966                              | 1.604                     | 1.368                    | 2.551                              |
| CCT                          | 8.458                     | 9.014                    | 23.846                             | 3.266                     | 2.466                    | 7.829                              |
| BTP                          | 28.636                    | 27.616                   | 39.971                             | 7.881                     | 7.650                    | 20.621                             |
| Altri titoli di debito       | 5.190                     | 5.397                    | 17.150                             | 2.924                     | 2.366                    | 12.003                             |
| di cui: in valuta            | 2.589                     | 2.715                    | 6.099                              | 2.124                     | 1.691                    | 6.589                              |
| Titoli di capitale           | 4.175                     | 4.148                    | 9.435                              | 4.197                     | 4.006                    | 8.620                              |
| di cui: in valuta            | 539                       | 579                      | 847                                | 1.552                     | 1.315                    | 3.633                              |
| Parti di O.I.C.R.            | 1.975                     | 1.608                    | 68.501                             | 6.205                     | 6.029                    | 29.685                             |
| Altri strumenti finanziari   | 1.218                     | 669                      | 193                                | 9.820                     | 14.548                   | 332                                |

€

## Note:

I dati sono comprensivi delle operazioni con clientela non residente. Il portafoglio, espresso ai valori di mercato ("corso secco" per i titoli di debito), è quello di fine periodo risultante dalle operazioni già regolate finanziariamente.



## Distribuzione del portafoglio per tipologia di titoli e comparti di attività economica della clientela

TDB40530

Società di intermediazione mobiliare

Fonte: segnalazioni di vigilanza  
Valori percentuali

| Dicembre 1998 |                            | Totale        | Società finanziarie | Società non finanziarie | Famiglie     | Altri settori di attività economica |
|---------------|----------------------------|---------------|---------------------|-------------------------|--------------|-------------------------------------|
| a.            | <b>TOTALE PORTAFOGLIO</b>  | <b>100,00</b> | <b>35,77</b>        | <b>1,95</b>             | <b>57,97</b> | <b>4,31</b>                         |
|               | Titoli di stato            | 100,00        | 54,39               | 3,65                    | 35,50        | 6,47                                |
|               | di cui: BOT                | 100,00        | 13,33               | 2,89                    | 82,29        | 1,50                                |
|               | CCT                        | 100,00        | 45,72               | 4,98                    | 38,02        | 11,27                               |
|               | BTP                        | 100,00        | 71,22               | 2,99                    | 21,64        | 4,16                                |
|               | Altri titoli di debito     | 100,00        | 66,43               | 1,07                    | 30,59        | 1,91                                |
|               | Titoli di capitale         | 100,00        | 55,43               | 2,16                    | 40,87        | 1,54                                |
|               | Parti di O.I.C.R.          | 100,00        | 3,90                | 0,70                    | 91,51        | 3,90                                |
|               | Altri strumenti finanziari | 100,00        | 81,25               | 0,16                    | 18,55        | 0,05                                |

**Note:**

I dati non sono rappresentativi di tutte le Sim operative. I titoli azionari sono considerati al valore di mercato, i titoli di debito al valore nominale. Le operazioni effettuate dagli intermediari con le proprie strutture di negoziazione e di gestione di patrimoni sono convenzionalmente attribuite al comparto di attività economica residuale "altri".



## Patrimonio e raccolta netta

TDB40545

## Organismi di investimento collettivo del risparmio

Fonte: segnalazioni di vigilanza  
Consistenze e flussi in miliardi di lire

## IV trimestre 1998

|  | Totale  | Azionari | Bilanciati | Obbligazionari |
|--|---------|----------|------------|----------------|
| Patrimonio netto                       | 720.823 | 145.122  | 47.955     | 527.746        |
| Sottoscrizioni                         | 116.256 | 19.896   | 3.474      | 92.885         |
| Rimborsi                               | 77.730  | 19.314   | 3.736      | 54.681         |
| Raccolta netta                         | 38.525  | 583      | -262       | 38.204         |
| Proventi/utigli posti in distribuzione | -       | -        | -          | -              |

## Note:

I dati sono comprensivi delle operazioni con clientela non residente.

## Patrimonio e raccolta netta

TDB40545

## Organismi di investimento collettivo del risparmio

Fonte: segnalazioni di vigilanza  
Consistenze e flussi in milioni di euro

## IV trimestre 1998

|  | Totale  | Azionari | Bilanciati | Obbligazionari |
|--|---------|----------|------------|----------------|
| Patrimonio netto                       | 372.274 | 74.949   | 24.767     | 272.558        |
| Sottoscrizioni                         | 60.041  | 10.276   | 1.794      | 47.971         |
| Rimborsi                               | 40.144  | 9.975    | 1.929      | 28.240         |
| Raccolta netta                         | 19.897  | 301      | -135       | 19.731         |
| Proventi/utigli posti in distribuzione | -       | -        | -          | -              |

€

## Note:

I dati sono comprensivi delle operazioni con clientela non residente.

## E.1.5.6

## GESTIONI MOBILIARI COLLETTIVE

## Distribuzione del portafoglio per tipologia di titoli e per specializzazione operativa

TDB40540

Fonte: segnalazioni di vigilanza  
Consistenze e flussi in miliardi di lire

## IV trimestre 1998

|           |                           | Totale         |                |                                    |
|-----------|---------------------------|----------------|----------------|------------------------------------|
|           |                           | Acquisti       | Vendite        | Consistenze<br>a fine<br>trimestre |
| <b>a.</b> | <b>TOTALE PORTAFOGLIO</b> | <b>486.172</b> | <b>439.301</b> | <b>668.370</b>                     |
|           | Titoli di stato           | 348.467        | 314.038        | 374.032                            |
|           | di cui: BOT               | 29.807         | 25.087         | 29.845                             |
|           | CCT                       | 61.128         | 56.871         | 76.601                             |
|           | BTP                       | 212.767        | 180.503        | 193.672                            |
|           | Altri titoli di debito    | 76.284         | 66.443         | 132.983                            |
|           | di cui: in valuta         | 71.729         | 61.802         | 111.107                            |
|           | Titoli di capitale        | 60.960         | 58.394         | 160.259                            |
|           | di cui: in valuta         | 36.404         | 32.254         | 84.102                             |
|           | Altri valori mobiliari    | 462            | 426            | 1.096                              |

## Note:

I dati sono comprensivi delle operazioni con clientela non residente. Il portafoglio, espresso ai valori di mercato ("corso secco" per i titoli di debito), è quello di fine periodo e include i contratti conclusi ancorchè non ancora regolati.

### Organismi di investimento collettivo del risparmio

| Azionari      |               |                                    | Bilanciati    |               |                                    | Obbligazionari |                |                                    |
|---------------|---------------|------------------------------------|---------------|---------------|------------------------------------|----------------|----------------|------------------------------------|
| Acquisti      | Vendite       | Consistenze<br>a fine<br>trimestre | Acquisti      | Vendite       | Consistenze<br>a fine<br>trimestre | Acquisti       | Vendite        | Consistenze<br>a fine<br>trimestre |
| <b>65.559</b> | <b>65.118</b> | <b>137.480</b>                     | <b>24.036</b> | <b>24.814</b> | <b>45.998</b>                      | <b>396.578</b> | <b>349.369</b> | <b>484.893</b>                     |
| 15.120        | 15.459        | 4.713                              | 11.043        | 11.078        | 13.209                             | 322.304        | 287.501        | 356.110                            |
| 2.294         | 2.017         | 489                                | 629           | 605           | 380                                | 26.884         | 22.464         | 28.975                             |
| 2.720         | 3.170         | 1.526                              | 2.458         | 2.657         | 2.914                              | 55.950         | 51.044         | 72.161                             |
| 8.670         | 8.549         | 1.950                              | 6.651         | 6.356         | 7.915                              | 197.447        | 165.598        | 183.807                            |
| 1.479         | 2.082         | 2.772                              | 3.942         | 4.183         | 8.509                              | 70.863         | 60.178         | 121.702                            |
| 1.234         | 1.858         | 2.192                              | 3.767         | 3.934         | 7.511                              | 66.727         | 56.011         | 101.403                            |
| 48.752        | 47.362        | 129.403                            | 8.903         | 9.417         | 23.955                             | 3.304          | 1.614          | 6.901                              |
| 30.641        | 27.058        | 72.809                             | 4.762         | 4.575         | 8.589                              | 1.001          | 621            | 2.705                              |
| 208           | 214           | 592                                | 148           | 136           | 324                                | 106            | 76             | 180                                |

## Distribuzione del portafoglio per tipologia di titoli e per specializzazione operativa

TDB40540

Fonte: segnalazioni di vigilanza  
Consistenze e flussi in milioni di euro

## IV trimestre 1998

## Totale

| Acquisti | Vendite | Consistenze<br>a fine<br>trimestre |
|----------|---------|------------------------------------|
|----------|---------|------------------------------------|

## a. TOTALE PORTAFOGLIO

|         |         |         |
|---------|---------|---------|
| 251.087 | 226.880 | 345.184 |
|---------|---------|---------|

Titoli di stato

|         |         |         |
|---------|---------|---------|
| 179.968 | 162.187 | 193.171 |
|---------|---------|---------|

*di cui:* BOT

|        |        |        |
|--------|--------|--------|
| 15.394 | 12.956 | 15.414 |
|--------|--------|--------|

CCT

|        |        |        |
|--------|--------|--------|
| 31.570 | 29.371 | 39.561 |
|--------|--------|--------|

BTP

|         |        |         |
|---------|--------|---------|
| 109.885 | 93.222 | 100.023 |
|---------|--------|---------|

Altri titoli di debito

|        |        |        |
|--------|--------|--------|
| 39.397 | 34.315 | 68.680 |
|--------|--------|--------|

*di cui:* in valuta

|        |        |        |
|--------|--------|--------|
| 37.045 | 31.918 | 57.382 |
|--------|--------|--------|

Titoli di capitale

|        |        |        |
|--------|--------|--------|
| 31.483 | 30.158 | 82.767 |
|--------|--------|--------|

*di cui:* in valuta

|        |        |        |
|--------|--------|--------|
| 18.801 | 16.658 | 43.435 |
|--------|--------|--------|

Altri valori mobiliari

|     |     |     |
|-----|-----|-----|
| 238 | 220 | 566 |
|-----|-----|-----|

## Note:

I dati sono comprensivi delle operazioni con clientela non residente. Il portafoglio, espresso ai valori di mercato ("corso secco" per i titoli di debito), è quello di fine periodo e include i contratti conclusi ancorchè non ancora regolati.

### Organismi di investimento collettivo del risparmio

| Azionari      |               |                                    | Bilanciati    |               |                                    | Obbligazionari |                |                                    |
|---------------|---------------|------------------------------------|---------------|---------------|------------------------------------|----------------|----------------|------------------------------------|
| Acquisti      | Vendite       | Consistenze<br>a fine<br>trimestre | Acquisti      | Vendite       | Consistenze<br>a fine<br>trimestre | Acquisti       | Vendite        | Consistenze<br>a fine<br>trimestre |
| <b>33.858</b> | <b>33.631</b> | <b>71.002</b>                      | <b>12.413</b> | <b>12.816</b> | <b>23.756</b>                      | <b>204.815</b> | <b>180.434</b> | <b>250.426</b>                     |
| 7.809         | 7.984         | 2.434                              | 5.703         | 5.721         | 6.822                              | 166.456        | 148.482        | 183.915                            |
| 1.185         | 1.042         | 253                                | 325           | 313           | 196                                | 13.885         | 11.602         | 14.964                             |
| 1.405         | 1.637         | 788                                | 1.270         | 1.372         | 1.505                              | 28.896         | 26.362         | 37.268                             |
| 4.478         | 4.415         | 1.007                              | 3.435         | 3.283         | 4.088                              | 101.973        | 85.524         | 94.928                             |
| 764           | 1.075         | 1.432                              | 2.036         | 2.161         | 4.395                              | 36.598         | 31.079         | 62.854                             |
| 637           | 959           | 1.132                              | 1.946         | 2.032         | 3.879                              | 34.462         | 28.927         | 52.370                             |
| 25.179        | 24.460        | 66.831                             | 4.598         | 4.864         | 12.372                             | 1.707          | 834            | 3.564                              |
| 15.825        | 13.974        | 37.602                             | 2.459         | 2.363         | 4.436                              | 517            | 321            | 1.397                              |
| 107           | 111           | 306                                | 76            | 70            | 168                                | 55             | 39             | 93                                 |

€



**E.1.5.7****OPERATIVITÀ IN STRUMENTI DERIVATI****Distribuzione per tipologia di strumenti**

TDB40580

Fonte: segnalazioni di vigilanza  
Consistenze in miliardi di lire

|           |  | SIM            |                |                |
|-----------|--|----------------|----------------|----------------|
|           |  | 1998 ott.      | 1998 nov.      | 1998 dic.      |
| <b>a.</b> | <b>TOTALE</b>                                  | <b>166.255</b> | <b>162.855</b> | <b>147.066</b> |
| <b>b.</b> | <b>SU TITOLI DI DEBITO E TASSI D'INTERESSE</b> |                |                |                |
|           | Futures  | 7.775          | 4.545          | 5.359          |
|           | Opzioni acquistate                             | 12.644         | 12.683         | 10.646         |
|           | Opzioni emesse                                 | 16.276         | 16.373         | 15.810         |
|           | Interest rate swaps                            | 78.400         | 80.283         | 76.361         |
|           | Forward rate agreements                        | 2.332          | 2.438          | 1.251          |
| <b>c.</b> | <b>SU TITOLI DI CAPITALE</b>                   |                |                |                |
|           | Futures  | 382            | 437            | 128            |
|           | Opzioni acquistate                             | 3.438          | 3.309          | 1.577          |
|           | Opzioni emesse                                 | 3.174          | 3.260          | 1.354          |
| <b>d.</b> | <b>SU TASSI DI CAMBIO E ORO</b>                |                |                |                |
|           | Opzioni acquistate                             | 5.939          | 5.772          | 4.894          |
|           | Opzioni emesse                                 | 6.478          | 6.319          | 5.507          |
|           | Currency swaps                                 | 10.958         | 10.576         | 8.495          |
|           | Domestic currency swaps                        | 6.053          | 6.430          | 4.734          |
| <b>e.</b> | <b>ALTRI STRUMENTI DERIVATI</b>                | <b>12.407</b>  | <b>10.430</b>  | <b>10.950</b>  |

**Note:**

I dati sono comprensivi delle operazioni con clientela non residente. Sono inclusi i rapporti intercreditizi. Le "operazioni con scambio di capitale" sono valorizzate al prezzo convenuto, le "operazioni senza scambio di capitale" al valore nozionale di riferimento. Per le Sim le operazioni in strumenti derivati sull'oro sono incluse tra quelle residuali.

### Banche e Società di intermediazione mobiliare

| Banche                   |                  |                  |                           |                |                  |
|--------------------------|------------------|------------------|---------------------------|----------------|------------------|
| Unità operanti in Italia |                  |                  | Unità operanti all'estero |                |                  |
| 1998 ott.                | 1998 nov.        | 1998 dic.        | 1998 ott.                 | 1998 nov.      | 1998 dic.        |
| <b>2.659.533</b>         | <b>2.688.381</b> | <b>2.240.087</b> | <b>933.233</b>            | <b>949.916</b> | <b>1.011.403</b> |
| 683.569                  | 701.700          | 469.238          | 155.731                   | 157.187        | 125.401          |
| 148.591                  | 141.768          | 92.873           | 65.605                    | 64.137         | 52.326           |
| 147.946                  | 135.801          | 77.925           | 63.820                    | 58.433         | 47.262           |
| 1.231.378                | 1.286.304        | 1.259.243        | 519.011                   | 536.327        | 602.090          |
| 189.002                  | 165.227          | 110.256          | 107.132                   | 111.929        | 162.354          |
| 3.807                    | 4.735            | 3.206            | 26                        | 34             | 33               |
| 32.467                   | 32.742           | 32.382           | 650                       | 650            | 650              |
| 24.205                   | 26.204           | 26.115           | 662                       | 650            | 650              |
| 31.046                   | 35.369           | 24.811           | 629                       | 553            | 409              |
| 29.290                   | 29.215           | 20.882           | 465                       | 563            | 480              |
| 57.824                   | 52.049           | 59.604           | 19.502                    | 19.434         | 19.721           |
| 37.022                   | 35.093           | 20.652           | -                         | -              | -                |
| <b>43.387</b>            | <b>42.173</b>    | <b>42.900</b>    | <b>-</b>                  | <b>20</b>      | <b>29</b>        |

**E.1.5.7****OPERATIVITÀ IN STRUMENTI DERIVATI****Distribuzione per tipologia di strumenti**

TDB40580

Fonte: segnalazioni di vigilanza  
Consistenze in milioni di euro

|           |  | SIM           |               |               |
|-----------|--|---------------|---------------|---------------|
|           |  | 1998 ott.     | 1998 nov.     | 1998 dic.     |
| <b>a.</b> | <b>TOTALE</b>                                  | <b>85.864</b> | <b>84.108</b> | <b>75.953</b> |
| <b>b.</b> | <b>SU TITOLI DI DEBITO E TASSI D'INTERESSE</b> |               |               |               |
|           | Futures  | 4.015         | 2.347         | 2.768         |
|           | Opzioni acquistate                             | 6.530         | 6.550         | 5.498         |
|           | Opzioni emesse                                 | 8.406         | 8.456         | 8.165         |
|           | Interest rate swaps                            | 40.490        | 41.462        | 39.437        |
|           | Forward rate agreements                        | 1.204         | 1.259         | 646           |
| <b>c.</b> | <b>SU TITOLI DI CAPITALE</b>                   |               |               |               |
|           | Futures  | 197           | 226           | 66            |
|           | Opzioni acquistate                             | 1.776         | 1.709         | 814           |
|           | Opzioni emesse                                 | 1.639         | 1.684         | 699           |
| <b>d.</b> | <b>SU TASSI DI CAMBIO E ORO</b>                |               |               |               |
|           | Opzioni acquistate                             | 3.067         | 2.981         | 2.527         |
|           | Opzioni emesse                                 | 3.345         | 3.264         | 2.844         |
|           | Currency swaps                                 | 5.659         | 5.462         | 4.387         |
|           | Domestic currency swaps                        | 3.126         | 3.321         | 2.445         |
| <b>e.</b> | <b>ALTRI STRUMENTI DERIVATI</b>                | <b>6.408</b>  | <b>5.387</b>  | <b>5.655</b>  |

**Note:**

I dati sono comprensivi delle operazioni con clientela non residente. Sono inclusi i rapporti intercreditizi. Le "operazioni con scambio di capitale" sono valorizzate al prezzo convenuto, le "operazioni senza scambio di capitale" al valore nozionale di riferimento. Per le Sim le operazioni in strumenti derivati sull'oro sono incluse tra quelle residuali.

### Banche e Società di intermediazione mobiliare

#### Banche

##### Unità operanti in Italia

##### Unità operanti all'estero

| 1998 ott. | 1998 nov. | 1998 dic. | 1998 ott. | 1998 nov. | 1998 dic. |
|-----------|-----------|-----------|-----------|-----------|-----------|
|-----------|-----------|-----------|-----------|-----------|-----------|

|                  |                  |                  |                |                |                |
|------------------|------------------|------------------|----------------|----------------|----------------|
| <b>1.373.534</b> | <b>1.388.433</b> | <b>1.156.908</b> | <b>481.975</b> | <b>490.591</b> | <b>522.346</b> |
|------------------|------------------|------------------|----------------|----------------|----------------|

|         |         |         |        |        |        |
|---------|---------|---------|--------|--------|--------|
| 353.034 | 362.398 | 242.341 | 80.428 | 81.181 | 64.764 |
|---------|---------|---------|--------|--------|--------|

|        |        |        |        |        |        |
|--------|--------|--------|--------|--------|--------|
| 76.741 | 73.217 | 47.965 | 33.882 | 33.124 | 27.024 |
|--------|--------|--------|--------|--------|--------|

|        |        |        |        |        |        |
|--------|--------|--------|--------|--------|--------|
| 76.407 | 70.136 | 40.245 | 32.960 | 30.178 | 24.409 |
|--------|--------|--------|--------|--------|--------|

|         |         |         |         |         |         |
|---------|---------|---------|---------|---------|---------|
| 635.954 | 664.320 | 650.345 | 268.047 | 276.990 | 310.953 |
|---------|---------|---------|---------|---------|---------|

|        |        |        |        |        |        |
|--------|--------|--------|--------|--------|--------|
| 97.612 | 85.333 | 56.942 | 55.329 | 57.807 | 83.849 |
|--------|--------|--------|--------|--------|--------|

|       |       |       |    |    |    |
|-------|-------|-------|----|----|----|
| 1.966 | 2.445 | 1.656 | 13 | 18 | 17 |
|-------|-------|-------|----|----|----|

|        |        |        |     |     |     |
|--------|--------|--------|-----|-----|-----|
| 16.768 | 16.910 | 16.724 | 336 | 336 | 336 |
|--------|--------|--------|-----|-----|-----|

|        |        |        |     |     |     |
|--------|--------|--------|-----|-----|-----|
| 12.501 | 13.533 | 13.487 | 342 | 336 | 336 |
|--------|--------|--------|-----|-----|-----|

|        |        |        |     |     |     |
|--------|--------|--------|-----|-----|-----|
| 16.034 | 18.266 | 12.814 | 325 | 285 | 211 |
|--------|--------|--------|-----|-----|-----|

|        |        |        |     |     |     |
|--------|--------|--------|-----|-----|-----|
| 15.127 | 15.088 | 10.785 | 240 | 291 | 248 |
|--------|--------|--------|-----|-----|-----|

|        |        |        |        |        |        |
|--------|--------|--------|--------|--------|--------|
| 29.863 | 26.881 | 30.783 | 10.072 | 10.037 | 10.185 |
|--------|--------|--------|--------|--------|--------|

|        |        |        |   |   |   |
|--------|--------|--------|---|---|---|
| 19.120 | 18.124 | 10.666 | - | - | - |
|--------|--------|--------|---|---|---|

|               |               |               |          |           |           |
|---------------|---------------|---------------|----------|-----------|-----------|
| <b>22.408</b> | <b>21.781</b> | <b>22.156</b> | <b>-</b> | <b>10</b> | <b>15</b> |
|---------------|---------------|---------------|----------|-----------|-----------|

€

## Distribuzione per tipologia di titoli e modalità di collocamento

TDB40560

Banche e Società di intermediazione mobiliare

Fonte: segnalazioni di vigilanza  
Consistenze e flussi in miliardi di lire

## IV trimestre 1998

| IV trimestre 1998 |                        | Titoli collocati nel trimestre |              |                   |              |                   | Titoli<br>da collocare |
|-------------------|------------------------|--------------------------------|--------------|-------------------|--------------|-------------------|------------------------|
|                   |                        | Totale                         | Banche       |                   | SIM          |                   |                        |
|                   |                        |                                | con garanzia | senza<br>garanzia | con garanzia | senza<br>garanzia |                        |
|                   |                        |                                |              |                   |              |                   |                        |
| a.                | TOTALE                 | 45.089                         | 21.730       | 15.277            | 2.822        | 5.260             | 548                    |
|                   | Titoli di stato        | 23.751                         | 15.338       | 5.430             | 780          | 2.203             | 174                    |
|                   | di cui: BOT            | 8.114                          | 6.101        | 118               | 29           | 1.866             | -                      |
|                   | CCT                    | 1.731                          | 1.034        | 696               | -            | 1                 | -                      |
|                   | BTP                    | 10.865                         | 6.549        | 3.348             | 750          | 219               | 174                    |
|                   | Altri titoli di debito | 12.042                         | 2.804        | 6.608             | 1.893        | 737               | 298                    |
|                   | Titoli di capitale     | 5.061                          | 3.440        | 1.238             | 150          | 233               | 72                     |
|                   | Altri valori mobiliari | 4.236                          | 147          | 2.002             | -            | 2.087             | 5                      |

## Note:

I dati sono comprensivi delle operazioni con clientela non residente. Sono inclusi i rapporti intercreditizi. I titoli collocati sono valorizzati al prezzo di collocamento, i titoli da collocare al prezzo di emissione. Per le Sim sono escluse le operazioni relative ai warrant.

## Distribuzione per tipologia di titoli e modalità di collocamento

TDB40560

Banche e Società di intermediazione mobiliare

Fonte: segnalazioni di vigilanza  
Consistenze e flussi in milioni di euro

## IV trimestre 1998

|    |                        |        |        |       |       |       |     |
|----|------------------------|--------|--------|-------|-------|-------|-----|
| a. | TOTALE                 | 23.287 | 11.222 | 7.890 | 1.458 | 2.716 | 283 |
|    | Titoli di stato        | 12.266 | 7.922  | 2.804 | 403   | 1.138 | 90  |
|    | di cui: BOT            | 4.191  | 3.151  | 61    | 15    | 963   | -   |
|    | CCT                    | 894    | 534    | 360   | -     | ..    | -   |
|    | BTP                    | 5.611  | 3.382  | 1.729 | 388   | 113   | 90  |
|    | Altri titoli di debito | 6.219  | 1.448  | 3.413 | 978   | 381   | 154 |
|    | Titoli di capitale     | 2.614  | 1.777  | 639   | 77    | 120   | 37  |
|    | Altri valori mobiliari | 2.188  | 76     | 1.034 | -     | 1.078 | 2   |

€

## Note:

I dati sono comprensivi delle operazioni con clientela non residente. Sono inclusi i rapporti intercreditizi. I titoli collocati sono valorizzati al prezzo di collocamento, i titoli da collocare al prezzo di emissione. Per le Sim sono escluse le operazioni relative ai warrant.



## **Informazioni sulla clientela**



TDB30100

Banche e Intermediari finanziari di cui all'art. 107 T.U.

Fonte: Centrale dei rischi  
Numeri in unità  
Consistenze in miliardi di lire

|   | Totale           |                  | Banche           |                  | Finanziarie   |               |
|---|------------------|------------------|------------------|------------------|---------------|---------------|
|   | 1998 set.        | 1998 dic.        | 1998 set.        | 1998 dic.        | 1998 set.     | 1998 dic.     |
| <b>a. NUMERO AFFIDATI</b>                               | <b>1.509.225</b> | <b>1.537.532</b> | <b>1.482.267</b> | <b>1.510.488</b> | <b>94.181</b> | <b>95.275</b> |
| di cui: cointestazioni                                  | 254.658          | 265.039          | 252.585          | 262.987          | 2.726         | 2.674         |
| <b>b. FINANZIAMENTI PER CASSA</b>                       |                  |                  |                  |                  |               |               |
| accordato operativo                                     | 1.729.448        | 1.810.680        | 1.654.170        | 1.729.323        | 75.279        | 81.358        |
| utilizzato  | 1.142.141        | 1.208.686        | 1.081.435        | 1.141.441        | 60.706        | 67.243        |
| sconfinamento   | 99.919           | 96.539           | 96.661           | 94.004           | 3.258         | 2.535         |
| margine disponibile                                     | 687.226          | 698.533          | 669.396          | 681.885          | 17.831        | 16.648        |
| di cui: operazioni autoliquidanti                       |                  |                  |                  |                  |               |               |
| accordato operativo                                     | 369.570          | 381.408          | 340.474          | 349.510          | 29.096        | 31.896        |
| utilizzato  | 189.914          | 203.953          | 170.912          | 181.756          | 19.002        | 22.197        |
| operazioni a scadenza                                   |                  |                  |                  |                  |               |               |
| accordato operativo                                     | 951.134          | 1.004.171        | 905.535          | 955.307          | 45.599        | 48.864        |
| utilizzato  | 760.577          | 806.230          | 719.293          | 761.655          | 41.285        | 44.573        |
| operazioni a revoca                                     |                  |                  |                  |                  |               |               |
| accordato operativo                                     | 408.744          | 425.102          | 408.161          | 424.504          | 584           | 596           |
| utilizzato  | 191.650          | 198.503          | 191.231          | 198.032          | 419           | 472           |
| <b>c. GARANZIE RILASCIATE ALLA CLIENTELA</b>            |                  |                  |                  |                  |               |               |
| accordato operativo                                     | 207.239          | 208.842          | 205.879          | 207.435          | 1.360         | 1.408         |
| utilizzato  | 159.389          | 159.831          | 157.975          | 158.379          | 1.415         | 1.452         |
| <b>d. SOFFERENZE</b>                                    | <b>133.615</b>   | <b>130.354</b>   | <b>129.821</b>   | <b>126.628</b>   | <b>3.794</b>  | <b>3.725</b>  |
| di cui: assistite da garanzia reale                     | 35.120           | 34.400           | 34.740           | 33.848           | 379           | 554           |
| assistite da garanzia personale                         | 40.032           | 39.438           | 39.265           | 38.092           | 767           | 1.346         |
| <b>e. NUMERO GARANTI</b>                                | <b>899.343</b>   | <b>930.895</b>   | <b>858.708</b>   | <b>887.502</b>   | <b>59.757</b> | <b>63.849</b> |
| di cui: cointestazioni                                  | 339.622          | 347.608          | 329.155          | 337.022          | 15.739        | 15.909        |
| <b>f. GARANZIE PERSONALI RILASCIATE DALLA CLIENTELA</b> | <b>456.262</b>   | <b>476.032</b>   | <b>432.667</b>   | <b>450.082</b>   | <b>23.596</b> | <b>25.950</b> |

**Note:**

I dati sono comprensivi delle operazioni con clientela non residente.

TDB30100

Banche e Intermediari finanziari di cui all'art. 107 T.U.

Fonte: Centrale dei rischi  
Numeri in unità  
Consistenze in milioni di euro

|   | Totale           |                  | Banche           |                  | Finanziarie   |               |
|---|------------------|------------------|------------------|------------------|---------------|---------------|
|   | 1998 set.        | 1998 dic.        | 1998 set.        | 1998 dic.        | 1998 set.     | 1998 dic.     |
| <b>a. NUMERO AFFIDATI</b>                               | <b>1.509.225</b> | <b>1.537.532</b> | <b>1.482.267</b> | <b>1.510.488</b> | <b>94.181</b> | <b>95.275</b> |
| di cui: cointestazioni                                  | 254.658          | 265.039          | 252.585          | 262.987          | 2.726         | 2.674         |
| <b>b. FINANZIAMENTI PER CASSA</b>                       |                  |                  |                  |                  |               |               |
| accordato operativo                                     | 893.185          | 935.138          | 854.308          | 893.121          | 38.878        | 42.018        |
| utilizzato  | 589.867          | 624.234          | 558.515          | 589.505          | 31.352        | 34.728        |
| sconfinamento   | 51.604           | 49.858           | 49.921           | 48.549           | 1.683         | 1.309         |
| marginale disponibile                                   | 354.923          | 360.762          | 345.714          | 352.164          | 9.209         | 8.598         |
| di cui: operazioni autoliquidanti                       |                  |                  |                  |                  |               |               |
| accordato operativo                                     | 190.867          | 196.981          | 175.840          | 180.507          | 15.027        | 16.473        |
| utilizzato  | 98.082           | 105.333          | 88.269           | 93.869           | 9.814         | 11.464        |
| operazioni a scadenza                                   |                  |                  |                  |                  |               |               |
| accordato operativo                                     | 491.220          | 518.611          | 467.670          | 493.375          | 23.550        | 25.236        |
| utilizzato  | 392.805          | 416.383          | 371.484          | 393.362          | 21.322        | 23.020        |
| operazioni a revoca                                     |                  |                  |                  |                  |               |               |
| accordato operativo                                     | 211.099          | 219.547          | 210.798          | 219.238          | 302           | 308           |
| utilizzato  | 98.979           | 102.518          | 98.763           | 102.275          | 216           | 244           |
| <b>c. GARANZIE RILASCIATE ALLA CLIENTELA</b>            |                  |                  |                  |                  |               |               |
| accordato operativo                                     | 107.030          | 107.858          | 106.328          | 107.131          | 702           | 727           |
| utilizzato  | 82.318           | 82.546           | 81.587           | 81.796           | 731           | 750           |
| <b>d. SOFFERENZE</b>                                    | <b>69.006</b>    | <b>67.322</b>    | <b>67.047</b>    | <b>65.398</b>    | <b>1.959</b>  | <b>1.924</b>  |
| di cui: assistite da garanzia reale                     | 18.138           | 17.766           | 17.942           | 17.481           | 196           | 286           |
| assistite da garanzia personale                         | 20.675           | 20.368           | 20.279           | 19.673           | 396           | 695           |
| <b>e. NUMERO GARANTI</b>                                | <b>899.343</b>   | <b>930.895</b>   | <b>858.708</b>   | <b>887.502</b>   | <b>59.757</b> | <b>63.849</b> |
| di cui: cointestazioni                                  | 339.622          | 347.608          | 329.155          | 337.022          | 15.739        | 15.909        |
| <b>f. GARANZIE PERSONALI RILASCIATE DALLA CLIENTELA</b> | <b>235.640</b>   | <b>245.850</b>   | <b>223.454</b>   | <b>232.448</b>   | <b>12.186</b> | <b>13.402</b> |

**Note:**

I dati sono comprensivi delle operazioni con clientela non residente.

## Distribuzione per localizzazione (aree geografiche) e comparti di attività economica della clientela

| TDC30020  |                               |                 | Banche     |                 |           |                    |         |
|---|-------------------------------|-----------------|------------|-----------------|-----------|--------------------|---------|
| Fonte: Centrale dei rischi<br>Consistenze in miliardi di lire |                               |                 |            |                 |           |                    |         |
| Dicembre 1998   |                               | di cui:         |            | di cui:         |           |                    |         |
|   | Accordato operativo           | a breve termine | Utilizzato | a breve termine | in valuta | con garanzia reale |         |
| a.  | TOTALE ITALIA                 | 1.631.881       | 1.126.626  | 1.080.605       | 626.453   | 83.581             | 255.239 |
|   | Amministrazioni pubbliche     | 138.132         | 21.905     | 111.820         | 7.677     | 281                | 8.895   |
|   | Società finanziarie           | 291.496         | 248.898    | 182.124         | 146.570   | 9.267              | 8.965   |
|   | Società non finanziarie       | 1.074.078       | 787.206    | 680.277         | 424.564   | 67.229             | 180.606 |
|   | di cui: industria             | 565.439         | 436.489    | 323.471         | 209.127   | 39.477             | 64.418  |
|   | edilizia                      | 105.037         | 59.591     | 82.328          | 42.931    | 4.120              | 36.253  |
|   | servizi                       | 386.830         | 279.998    | 261.578         | 165.032   | 22.790             | 75.456  |
|   | Famiglie produttrici          | 46.507          | 28.905     | 37.163          | 19.663    | 1.692              | 15.804  |
|   | Famiglie consumatrici e altri | 66.931          | 30.020     | 58.624          | 22.000    | 4.432              | 37.382  |
| b.  | ITALIA NORD-OCCIDENTALE       | 713.179         | 544.045    | 429.846         | 281.412   | 35.701             | 93.195  |
|   | Amministrazioni pubbliche     | 17.436          | 6.148      | 10.942          | 1.051     | -                  | 2.111   |
|   | Società finanziarie           | 187.843         | 163.636    | 109.947         | 90.354    | 5.474              | 5.538   |
|   | Società non finanziarie       | 464.329         | 349.704    | 274.005         | 173.589   | 27.642             | 66.844  |
|   | di cui: industria             | 258.600         | 203.750    | 137.367         | 89.440    | 17.746             | 26.490  |
|   | edilizia                      | 35.105          | 19.382     | 26.418          | 12.971    | 1.359              | 11.455  |
|   | servizi                       | 167.352         | 124.264    | 107.709         | 69.566    | 8.279              | 28.223  |
|   | Famiglie produttrici          | 13.906          | 8.973      | 10.779          | 5.906     | 426                | 4.391   |
|   | Famiglie consumatrici e altri | 23.686          | 10.909     | 20.230          | 7.815     | 1.785              | 13.327  |
| c.  | ITALIA NORD-ORIENTALE         | 374.564         | 274.668    | 236.732         | 146.270   | 25.288             | 61.788  |
|   | Amministrazioni pubbliche     | 16.170          | 5.555      | 9.102           | 765       | ..                 | 296     |
|   | Società finanziarie           | 30.760          | 26.444     | 19.738          | 15.856    | 2.070              | 957     |
|   | Società non finanziarie       | 291.904         | 222.435    | 178.799         | 115.888   | 20.904             | 46.412  |
|   | di cui: industria             | 161.934         | 128.659    | 92.097          | 61.616    | 13.080             | 18.863  |
|   | edilizia                      | 25.421          | 17.423     | 16.906          | 10.533    | 1.142              | 6.016   |
|   | servizi                       | 97.474          | 71.526     | 64.836          | 40.919    | 6.368              | 19.814  |
|   | Famiglie produttrici          | 14.466          | 9.190      | 11.366          | 6.119     | 753                | 4.541   |
|   | Famiglie consumatrici e altri | 18.857          | 9.664      | 15.945          | 6.825     | 1.444              | 8.913   |
| d.  | ITALIA CENTRALE               | 380.258         | 207.413    | 290.413         | 132.466   | 15.403             | 60.971  |
|   | Amministrazioni pubbliche     | 91.591          | 6.479      | 82.595          | 4.477     | 261                | 6.136   |
|   | Società finanziarie           | 56.210          | 43.537     | 39.089          | 28.384    | 1.592              | 2.081   |
|   | Società non finanziarie       | 206.674         | 145.764    | 145.557         | 90.408    | 12.204             | 39.196  |
|   | di cui: industria             | 97.975          | 74.268     | 62.468          | 41.425    | 6.084              | 10.222  |
|   | edilizia                      | 26.382          | 14.121     | 23.239          | 11.891    | 1.007              | 11.089  |
|   | servizi                       | 79.319          | 55.575     | 57.399          | 35.804    | 4.972              | 16.960  |
|   | Famiglie produttrici          | 8.154           | 4.767      | 6.930           | 3.532     | 279                | 3.148   |
|   | Famiglie consumatrici e altri | 15.200          | 5.700      | 14.088          | 4.552     | 908                | 9.592   |

## Distribuzione per localizzazione (aree geografiche) e comparti di attività economica della clientela

| TDC30020 |                               |                     | Banche          |            |                 |           |                    |
|----------|-------------------------------|---------------------|-----------------|------------|-----------------|-----------|--------------------|
|          |                               | di cui:             |                 | di cui:    |                 |           |                    |
|          |                               | Accordato operativo | a breve termine | Utilizzato | a breve termine | in valuta | con garanzia reale |
| e.       | ITALIA MERIDIONALE            | 118.835             | 77.095          | 90.033     | 51.880          | 4.961     | 25.359             |
|          | Amministrazioni pubbliche     | 9.910               | 2.525           | 7.151      | 1.030           | 17        | 296                |
|          | Società finanziarie           | 15.618              | 14.832          | 12.382     | 11.614          | 56        | 248                |
|          | Società non finanziarie       | 78.099              | 51.400          | 57.645     | 33.327          | 4.490     | 17.969             |
|          | di cui: industria             | 34.787              | 23.559          | 23.592     | 13.281          | 2.138     | 5.604              |
|          | edilizia                      | 11.767              | 6.186           | 10.435     | 5.544           | 478       | 4.707              |
|          | servizi                       | 29.238              | 20.191          | 21.659     | 13.370          | 1.770     | 6.882              |
|          | Famiglie produttrici          | 6.740               | 4.227           | 5.406      | 2.883           | 176       | 2.469              |
|          | Famiglie consumatrici e altri | 6.099               | 2.593           | 5.646      | 2.014           | 201       | 3.714              |
| f.       | ITALIA INSULARE               | 45.045              | 23.406          | 33.583     | 14.425          | 2.225     | 13.928             |
|          | Amministrazioni pubbliche     | 3.026               | 1.199           | 2.029      | 354             | -         | 56                 |
|          | Società finanziarie           | 1.065               | 449             | 966        | 362             | 76        | 141                |
|          | Società non finanziarie       | 33.071              | 17.903          | 24.271     | 11.350          | 1.989     | 10.185             |
|          | di cui: industria             | 12.142              | 6.256           | 7.948      | 3.365           | 432       | 3.239              |
|          | edilizia                      | 6.361               | 2.478           | 5.332      | 1.992           | 132       | 2.988              |
|          | servizi                       | 13.447              | 8.444           | 9.976      | 5.375           | 1.402     | 3.578              |
|          | Famiglie produttrici          | 3.241               | 1.748           | 2.682      | 1.224           | 56        | 1.257              |
|          | Famiglie consumatrici e altri | 3.090               | 1.154           | 2.713      | 792             | 93        | 1.836              |

Note:

## Distribuzione per localizzazione (aree geografiche) e comparti di attività economica della clientela

TDC30020

Banche

Fonte: Centrale dei rischi  
Consistenze in milioni di euro

## Dicembre 1998

|                                   | Accordato operativo | di cui:<br>a breve termine | Utilizzato     | di cui:<br>a breve termine | in valuta     | con garanzia reale |
|-----------------------------------|---------------------|----------------------------|----------------|----------------------------|---------------|--------------------|
|                                   |                     |                            |                |                            |               |                    |
| <b>a. TOTALE ITALIA</b>           | <b>842.796</b>      | <b>581.854</b>             | <b>558.086</b> | <b>323.536</b>             | <b>43.166</b> | <b>131.820</b>     |
| Amministrazioni pubbliche         | 71.339              | 11.313                     | 57.750         | 3.965                      | 145           | 4.594              |
| Società finanziarie               | 150.545             | 128.545                    | 94.059         | 75.697                     | 4.786         | 4.630              |
| Società non finanziarie           | 554.715             | 406.558                    | 351.334        | 219.269                    | 34.721        | 93.275             |
| di cui: industria                 | 292.025             | 225.428                    | 167.059        | 108.005                    | 20.388        | 33.269             |
| edilizia                          | 54.247              | 30.776                     | 42.519         | 22.172                     | 2.128         | 18.723             |
| servizi                           | 199.781             | 144.607                    | 135.094        | 85.232                     | 11.770        | 38.970             |
| Famiglie produttrici              | 24.019              | 14.928                     | 19.193         | 10.155                     | 874           | 8.162              |
| Famiglie consumatrici e altri     | 34.567              | 15.504                     | 30.277         | 11.362                     | 2.289         | 19.306             |
| <b>b. ITALIA NORD-OCCIDENTALE</b> | <b>368.326</b>      | <b>280.976</b>             | <b>221.997</b> | <b>145.337</b>             | <b>18.438</b> | <b>48.131</b>      |
| Amministrazioni pubbliche         | 9.005               | 3.175                      | 5.651          | 543                        | -             | 1.090              |
| Società finanziarie               | 97.013              | 84.511                     | 56.783         | 46.664                     | 2.827         | 2.860              |
| Società non finanziarie           | 239.806             | 180.607                    | 141.512        | 89.651                     | 14.276        | 34.522             |
| di cui: industria                 | 133.556             | 105.228                    | 70.944         | 46.192                     | 9.165         | 13.681             |
| edilizia                          | 18.130              | 10.010                     | 13.644         | 6.699                      | 702           | 5.916              |
| servizi                           | 86.430              | 64.177                     | 55.627         | 35.928                     | 4.276         | 14.576             |
| Famiglie produttrici              | 7.182               | 4.634                      | 5.567          | 3.050                      | 220           | 2.268              |
| Famiglie consumatrici e altri     | 12.233              | 5.634                      | 10.448         | 4.036                      | 922           | 6.883              |
| <b>c. ITALIA NORD-ORIENTALE</b>   | <b>193.446</b>      | <b>141.854</b>             | <b>122.262</b> | <b>75.542</b>              | <b>13.060</b> | <b>31.911</b>      |
| Amministrazioni pubbliche         | 8.351               | 2.869                      | 4.701          | 395                        | ..            | 153                |
| Società finanziarie               | 15.886              | 13.657                     | 10.194         | 8.189                      | 1.069         | 494                |
| Società non finanziarie           | 150.756             | 114.878                    | 92.342         | 59.851                     | 10.796        | 23.970             |
| di cui: industria                 | 83.632              | 66.447                     | 47.564         | 31.822                     | 6.755         | 9.742              |
| edilizia                          | 13.129              | 8.998                      | 8.731          | 5.440                      | 590           | 3.107              |
| servizi                           | 50.341              | 36.940                     | 33.485         | 21.133                     | 3.289         | 10.233             |
| Famiglie produttrici              | 7.471               | 4.746                      | 5.870          | 3.160                      | 389           | 2.345              |
| Famiglie consumatrici e altri     | 9.739               | 4.991                      | 8.235          | 3.525                      | 746           | 4.603              |
| <b>d. ITALIA CENTRALE</b>         | <b>196.387</b>      | <b>107.120</b>             | <b>149.986</b> | <b>68.413</b>              | <b>7.955</b>  | <b>31.489</b>      |
| Amministrazioni pubbliche         | 47.303              | 3.346                      | 42.657         | 2.312                      | 135           | 3.169              |
| Società finanziarie               | 29.030              | 22.485                     | 20.188         | 14.659                     | 822           | 1.075              |
| Società non finanziarie           | 106.738             | 75.281                     | 75.174         | 46.692                     | 6.303         | 20.243             |
| di cui: industria                 | 50.600              | 38.356                     | 32.262         | 21.394                     | 3.142         | 5.279              |
| edilizia                          | 13.625              | 7.293                      | 12.002         | 6.141                      | 520           | 5.727              |
| servizi                           | 40.965              | 28.702                     | 29.644         | 18.491                     | 2.568         | 8.759              |
| Famiglie produttrici              | 4.211               | 2.462                      | 3.579          | 1.824                      | 144           | 1.626              |
| Famiglie consumatrici e altri     | 7.850               | 2.944                      | 7.276          | 2.351                      | 469           | 4.954              |

## Distribuzione per localizzazione (aree geografiche) e comparti di attività economica della clientela

| TDC30020                      |                     |                 | Banche |               |                 |                              |
|-------------------------------|---------------------|-----------------|--------|---------------|-----------------|------------------------------|
|                               | Accordato operativo | di cui:         |        | Utilizzato    | di cui:         |                              |
|                               |                     | a breve termine |        |               | a breve termine | in valuta con garanzia reale |
| <b>e. ITALIA MERIDIONALE</b>  | <b>61.373</b>       | <b>39.816</b>   |        | <b>46.498</b> | <b>26.794</b>   | <b>2.562 13.097</b>          |
| Amministrazioni pubbliche     | 5.118               | 1.304           |        | 3.693         | 532             | 9 153                        |
| Società finanziarie           | 8.066               | 7.660           |        | 6.395         | 5.998           | 29 128                       |
| Società non finanziarie       | 40.335              | 26.546          |        | 29.771        | 17.212          | 2.319 9.280                  |
| di cui: industria             | 17.966              | 12.167          |        | 12.184        | 6.859           | 1.104 2.894                  |
| edilizia                      | 6.077               | 3.195           |        | 5.389         | 2.863           | 247 2.431                    |
| servizi                       | 15.100              | 10.428          |        | 11.186        | 6.905           | 914 3.554                    |
| Famiglie produttrici          | 3.481               | 2.183           |        | 2.792         | 1.489           | 91 1.275                     |
| Famiglie consumatrici e altri | 3.150               | 1.339           |        | 2.916         | 1.040           | 104 1.918                    |
| <b>f. ITALIA INSULARE</b>     | <b>23.264</b>       | <b>12.088</b>   |        | <b>17.344</b> | <b>7.450</b>    | <b>1.149 7.193</b>           |
| Amministrazioni pubbliche     | 1.563               | 619             |        | 1.048         | 183             | - 29                         |
| Società finanziarie           | 550                 | 232             |        | 499           | 187             | 39 73                        |
| Società non finanziarie       | 17.080              | 9.246           |        | 12.535        | 5.862           | 1.027 5.260                  |
| di cui: industria             | 6.271               | 3.231           |        | 4.105         | 1.738           | 223 1.673                    |
| edilizia                      | 3.285               | 1.280           |        | 2.754         | 1.029           | 68 1.543                     |
| servizi                       | 6.945               | 4.361           |        | 5.152         | 2.776           | 724 1.848                    |
| Famiglie produttrici          | 1.674               | 903             |        | 1.385         | 632             | 29 649                       |
| Famiglie consumatrici e altri | 1.596               | 596             |        | 1.401         | 409             | 48 948                       |

€

Note:

## Distribuzione per classi di grandezza del fido globale accordato

TDB30115

Banche e Intermediari finanziari di cui all'art. 107 T.U.

Fonte: Centrale dei rischi  
Numeri in unità  
Consistenze in miliardi di lire

## Dicembre 1998

|  | da 150<br>a 250 mln | da 250<br>a 500 mln | da 500 mln<br>a 1 mld | da 1<br>a 5 mld | da 5<br>a 10 mld | da 10<br>a 50 mld | oltre<br>50 mld |
|--|---------------------|---------------------|-----------------------|-----------------|------------------|-------------------|-----------------|
| Numero affidati                            | 298.121             | 182.741             | 117.904               | 125.515         | 18.461           | 14.422            | 2.997           |
| Accordato operativo                        | 55.013              | 62.636              | 81.542                | 260.424         | 127.339          | 287.399           | 829.978         |
| Utilizzato                                 | 44.761              | 47.863              | 58.861                | 181.456         | 85.113           | 181.152           | 527.976         |
| <i>di cui:</i> assistito da garanzie reali | 26.374              | 20.885              | 19.357                | 54.303          | 24.949           | 48.019            | 56.278          |
| Margine disponibile                        | 12.905              | 18.652              | 27.923                | 93.876          | 49.406           | 121.586           | 329.985         |
| Sconfinamento                              | 2.653               | 3.878               | 5.243                 | 14.907          | 7.182            | 15.339            | 27.983          |

Note:

## Distribuzione per classi di grandezza del fido globale accordato

TDB30115

Banche e Intermediari finanziari di cui all'art. 107 T.U.

Fonte: Centrale dei rischi  
Numeri in unità  
Consistenze in milioni di euro

## Dicembre 1998

|  | da 150<br>a 250 mln | da 250<br>a 500 mln | da 500 mln<br>a 1 mld | da 1<br>a 5 mld | da 5<br>a 10 mld | da 10<br>a 50 mld | oltre<br>50 mld |
|--|---------------------|---------------------|-----------------------|-----------------|------------------|-------------------|-----------------|
| Numero affidati                            | 298.121             | 182.741             | 117.904               | 125.515         | 18.461           | 14.422            | 2.997           |
| Accordato operativo                        | 28.412              | 32.349              | 42.113                | 134.498         | 65.765           | 148.429           | 428.648         |
| Utilizzato                                 | 23.117              | 24.719              | 30.399                | 93.714          | 43.957           | 93.557            | 272.677         |
| <i>di cui:</i> assistito da garanzie reali | 13.621              | 10.786              | 9.997                 | 28.045          | 12.885           | 24.800            | 29.065          |
| Margine disponibile                        | 6.665               | 9.633               | 14.421                | 48.483          | 25.516           | 62.794            | 170.423         |
| Sconfinamento                              | 1.370               | 2.003               | 2.708                 | 7.699           | 3.709            | 7.922             | 14.452          |

€

## Note:

|       |                             |       |                           |
|-------|-----------------------------|-------|---------------------------|
| Lire: | da 150 a 250 milioni        | Euro: | da 77.469 a 129.114       |
|       | da 250 a 500 milioni        |       | da 129.114 a 258.228      |
|       | da 500 milioni a 1 miliardo |       | da 258.228 a 516.457      |
|       | da 1 a 5 miliardi           |       | da 516.457 a 2.582.284    |
|       | da 5 a 10 miliardi          |       | da 2.582.284 a 5.164.569  |
|       | da 10 a 50 miliardi         |       | da 5.164.569 a 25.822.845 |
|       | oltre 50 miliardi           |       | oltre 25.822.845          |



## Distribuzione per classi di grandezza del fido globale utilizzato

TDB30120

Banche

Fonte: Centrale dei rischi  
Numeri in unità  
Consistenze in miliardi di lire

## Dicembre 1998

|  | da 150<br>a 250 mln | da 250<br>a 500 mln | da 500 mln<br>a 1 mld | da 1<br>a 5 mld | da 5<br>a 10 mld | da 10<br>a 50 mld | oltre<br>50 mld |
|--|---------------------|---------------------|-----------------------|-----------------|------------------|-------------------|-----------------|
| Numero affidati                            | 249.603             | 157.325             | 91.009                | 88.705          | 11.703           | 8.534             | 1.600           |
| Accordato operativo                        | 57.542              | 76.043              | 90.435                | 264.123         | 120.866          | 255.775           | 681.277         |
| Utilizzato                                 | 46.937              | 54.523              | 63.562                | 182.126         | 80.659           | 166.932           | 470.792         |
| <i>di cui:</i> assistito da garanzie reali | 27.001              | 22.505              | 21.462                | 58.169          | 25.735           | 46.310            | 50.219          |
| Margine disponibile                        | 14.379              | 26.558              | 32.783                | 99.185          | 48.198           | 106.199           | 241.296         |
| Sconfinamento                              | 3.776               | 5.038               | 5.909                 | 17.188          | 7.989            | 17.355            | 30.812          |

Note:

## Distribuzione per classi di grandezza del fido globale utilizzato

TDB30120

Banche

Fonte: Centrale dei rischi  
Numeri in unità  
Consistenze in milioni di euro

## Dicembre 1998

|  | da 150<br>a 250 mln | da 250<br>a 500 mln | da 500 mln<br>a 1 mld | da 1<br>a 5 mld | da 5<br>a 10 mld | da 10<br>a 50 mld | oltre<br>50 mld |
|--|---------------------|---------------------|-----------------------|-----------------|------------------|-------------------|-----------------|
| Numero affidati                            | 249.603             | 157.325             | 91.009                | 88.705          | 11.703           | 8.534             | 1.600           |
| Accordato operativo                        | 29.718              | 39.273              | 46.706                | 136.408         | 62.422           | 132.097           | 351.850         |
| Utilizzato                                 | 24.241              | 28.159              | 32.827                | 94.060          | 41.657           | 86.213            | 243.144         |
| <i>di cui:</i> assistito da garanzie reali | 13.945              | 11.623              | 11.084                | 30.042          | 13.291           | 23.917            | 25.936          |
| Margine disponibile                        | 7.426               | 13.716              | 16.931                | 51.225          | 24.892           | 54.847            | 124.619         |
| Sconfinamento                              | 1.950               | 2.602               | 3.052                 | 8.877           | 4.126            | 8.963             | 15.913          |

€

## Note:

|       |                             |       |                           |
|-------|-----------------------------|-------|---------------------------|
| Lire: | da 150 a 250 milioni        | Euro: | da 77.469 a 129.114       |
|       | da 250 a 500 milioni        |       | da 129.114 a 258.228      |
|       | da 500 milioni a 1 miliardo |       | da 258.228 a 516.457      |
|       | da 1 a 5 miliardi           |       | da 516.457 a 2.582.284    |
|       | da 5 a 10 miliardi          |       | da 2.582.284 a 5.164.569  |
|       | da 10 a 50 miliardi         |       | da 5.164.569 a 25.822.845 |
|       | oltre 50 miliardi           |       | oltre 25.822.845          |

## Distribuzione per tipologia dell'operazione e classi di grandezza del fido globale accordato

| TDB30130   |  | Banche              |                     |                       |                 |                  |                   |                 |
|--|--|---------------------|---------------------|-----------------------|-----------------|------------------|-------------------|-----------------|
| Fonte: Centrale dei rischi<br>Consistenze in miliardi di lire      |  |                     |                     |                       |                 |                  |                   |                 |
| Dicembre 1998  |  | da 150<br>a 250 mln | da 250<br>a 500 mln | da 500 mln<br>a 1 mld | da 1<br>a 5 mld | da 5<br>a 10 mld | da 10<br>a 50 mld | oltre<br>50 mld |
| <b>a. FINANZIAMENTI A BREVE TERMINE:<br/>- in lire</b>             |  |                     |                     |                       |                 |                  |                   |                 |
| Accordato operativo  |  | 24.461              | 36.793              | 54.980                | 171.248         | 80.893           | 182.553           | 500.853         |
| Utilizzato   |  | 14.106              | 21.893              | 31.931                | 97.540          | 43.400           | 88.569            | 251.760         |
| di cui: assistito da garanzia reale                                |  | 1.812               | 2.393               | 3.061                 | 8.663           | 3.780            | 5.758             | 5.334           |
| Sconfinamento  |  | 1.836               | 2.995               | 3.820                 | 10.919          | 4.947            | 9.945             | 19.909          |
| <b>b. FINANZIAMENTI A BREVE TERMINE:<br/>- in valuta</b>           |  |                     |                     |                       |                 |                  |                   |                 |
| Accordato operativo  |  | 461                 | 1.090               | 2.085                 | 10.173          | 6.599            | 18.360            | 31.133          |
| Utilizzato   |  | 562                 | 1.249               | 2.289                 | 10.651          | 6.639            | 17.122            | 23.911          |
| di cui: assistito da garanzia reale                                |  | 93                  | 178                 | 337                   | 1.369           | 844              | 1.648             | 1.270           |
| Sconfinamento  |  | 153                 | 273                 | 445                   | 1.905           | 1.216            | 3.096             | 3.952           |
| <b>c. FINANZIAMENTI A MEDIO E A LUNGO TERMINE:<br/>- in lire</b>   |  |                     |                     |                       |                 |                  |                   |                 |
| Accordato operativo  |  | 29.127              | 23.657              | 22.339                | 64.098          | 29.913           | 64.342            | 246.121         |
| Utilizzato   |  | 28.858              | 23.419              | 21.799                | 59.358          | 26.653           | 56.725            | 211.414         |
| di cui: assistito da garanzia reale                                |  | 23.905              | 17.961              | 15.761                | 43.039          | 19.117           | 37.217            | 44.927          |
| Sconfinamento  |  | 625                 | 792                 | 730                   | 1.807           | 759              | 1.758             | 2.238           |
| <b>d. FINANZIAMENTI A MEDIO E A LUNGO TERMINE:<br/>- in valuta</b> |  |                     |                     |                       |                 |                  |                   |                 |
| Accordato operativo  |  | 623                 | 548                 | 538                   | 2.310           | 1.617            | 4.670             | 11.980          |
| Utilizzato   |  | 622                 | 540                 | 531                   | 2.285           | 1.584            | 4.560             | 10.254          |
| di cui: assistito da garanzia reale                                |  | 575                 | 453                 | 378                   | 1.603           | 1.199            | 3.158             | 3.882           |
| Sconfinamento  |  | 10                  | 8                   | 14                    | 58              | 25               | 66                | 153             |

Note:

## Distribuzione per tipologia dell'operazione e classi di grandezza del fido globale accordato

TDB30130

Banche

Fonte: Centrale dei rischi  
Consistenze in milioni di euro

## Dicembre 1998

|  | da 150<br>a 250 mln | da 250<br>a 500 mln | da 500 mln<br>a 1 mld | da 1<br>a 5 mld | da 5<br>a 10 mld | da 10<br>a 50 mld | oltre<br>50 mld |
|--|---------------------|---------------------|-----------------------|-----------------|------------------|-------------------|-----------------|
| <b>a. FINANZIAMENTI A BREVE TERMINE:<br/>- in lire</b>             |                     |                     |                       |                 |                  |                   |                 |
| Accordato operativo  | 12.633              | 19.002              | 28.395                | 88.442          | 41.778           | 94.281            | 258.669         |
| Utilizzato   | 7.285               | 11.307              | 16.491                | 50.375          | 22.414           | 45.742            | 130.023         |
| di cui: assistito da garanzia reale                                | 936                 | 1.236               | 1.581                 | 4.474           | 1.952            | 2.974             | 2.755           |
| Sconfinamento  | 948                 | 1.547               | 1.973                 | 5.639           | 2.555            | 5.136             | 10.282          |
| <b>b. FINANZIAMENTI A BREVE TERMINE:<br/>- in valuta</b>           |                     |                     |                       |                 |                  |                   |                 |
| Accordato operativo  | 238                 | 563                 | 1.077                 | 5.254           | 3.408            | 9.482             | 16.079          |
| Utilizzato   | 290                 | 645                 | 1.182                 | 5.501           | 3.429            | 8.843             | 12.349          |
| di cui: assistito da garanzia reale                                | 48                  | 92                  | 174                   | 707             | 436              | 851               | 656             |
| Sconfinamento  | 79                  | 141                 | 230                   | 984             | 628              | 1.599             | 2.041           |
| <b>c. FINANZIAMENTI A MEDIO E A LUNGO TERMINE:<br/>- in lire</b>   |                     |                     |                       |                 |                  |                   |                 |
| Accordato operativo  | 15.043              | 12.218              | 11.537                | 33.104          | 15.449           | 33.230            | 127.111         |
| Utilizzato   | 14.904              | 12.095              | 11.258                | 30.656          | 13.765           | 29.296            | 109.186         |
| di cui: assistito da garanzia reale                                | 12.346              | 9.276               | 8.140                 | 22.228          | 9.873            | 19.221            | 23.203          |
| Sconfinamento  | 323                 | 409                 | 377                   | 933             | 392              | 908               | 1.156           |
| <b>d. FINANZIAMENTI A MEDIO E A LUNGO TERMINE:<br/>- in valuta</b> |                     |                     |                       |                 |                  |                   |                 |
| Accordato operativo  | 322                 | 283                 | 278                   | 1.193           | 835              | 2.412             | 6.187           |
| Utilizzato   | 321                 | 279                 | 274                   | 1.180           | 818              | 2.355             | 5.296           |
| di cui: assistito da garanzia reale                                | 297                 | 234                 | 195                   | 828             | 619              | 1.631             | 2.005           |
| Sconfinamento  | 5                   | 4                   | 7                     | 30              | 13               | 34                | 79              |

## Note:

|       |                             |       |                           |
|-------|-----------------------------|-------|---------------------------|
| Lire: | da 150 a 250 milioni        | Euro: | da 77.469 a 129.114       |
|       | da 250 a 500 milioni        |       | da 129.114 a 258.228      |
|       | da 500 milioni a 1 miliardo |       | da 258.228 a 516.457      |
|       | da 1 a 5 miliardi           |       | da 516.457 a 2.582.284    |
|       | da 5 a 10 miliardi          |       | da 2.582.284 a 5.164.569  |
|       | da 10 a 50 miliardi         |       | da 5.164.569 a 25.822.845 |
|       | oltre 50 miliardi           |       | oltre 25.822.845          |

## Distribuzione per localizzazione della clientela (regioni) e classi di grandezza del fido globale accordato

| TDB30140   |  | Banche              |                     |                       |                 |                  |                   |                 |
|--|--|---------------------|---------------------|-----------------------|-----------------|------------------|-------------------|-----------------|
| Fonte: Centrale dei rischi<br>Numeri in unità<br>Consistenze in miliardi di lire |  |                     |                     |                       |                 |                  |                   |                 |
| Dicembre 1998  |  | da 150<br>a 250 mln | da 250<br>a 500 mln | da 500 mln<br>a 1 mld | da 1<br>a 5 mld | da 5<br>a 10 mld | da 10<br>a 50 mld | oltre<br>50 mld |
| <b>a. TOTALE</b>   |  |                     |                     |                       |                 |                  |                   |                 |
| Numero affidati  |  | 296.383             | 181.335             | 115.771               | 120.166         | 17.254           | 13.558            | 2.794           |
| Accordato operativo  |  | 54.674              | 62.090              | 79.943                | 247.829         | 119.021          | 269.926           | 790.085         |
| Utilizzato   |  | 44.147              | 47.102              | 56.549                | 169.836         | 78.274           | 166.974           | 497.337         |
| <b>b. PIEMONTE</b>   |  |                     |                     |                       |                 |                  |                   |                 |
| Numero affidati  |  | 25.997              | 15.073              | 9.378                 | 9.653           | 1.350            | 1.073             | 251             |
| Accordato operativo  |  | 4.794               | 5.149               | 6.461                 | 20.050          | 9.375            | 21.739            | 85.136          |
| Utilizzato   |  | 3.803               | 3.743               | 4.415                 | 13.149          | 5.873            | 12.566            | 46.048          |
| <b>c. VALLE D'AOSTA</b>  |  |                     |                     |                       |                 |                  |                   |                 |
| Numero affidati  |  | 997                 | 564                 | 294                   | 241             | 29               | 18                | 7               |
| Accordato operativo  |  | 184                 | 190                 | 207                   | 463             | 203              | 341               | 1.032           |
| Utilizzato   |  | 151                 | 151                 | 153                   | 318             | 147              | 217               | 747             |
| <b>d. LIGURIA</b>  |  |                     |                     |                       |                 |                  |                   |                 |
| Numero affidati  |  | 9.109               | 4.895               | 2.571                 | 2.413           | 333              | 267               | 53              |
| Accordato operativo  |  | 1.681               | 1.644               | 1.770                 | 4.854           | 2.260            | 5.185             | 11.604          |
| Utilizzato   |  | 1.412               | 1.295               | 1.297                 | 3.414           | 1.504            | 3.175             | 6.219           |
| <b>e. LOMBARDIA</b>  |  |                     |                     |                       |                 |                  |                   |                 |
| Numero affidati  |  | 66.518              | 41.942              | 28.151                | 31.655          | 5.041            | 4.313             | 1.017           |
| Accordato operativo  |  | 12.280              | 14.427              | 19.490                | 66.232          | 34.895           | 86.892            | 292.235         |
| Utilizzato   |  | 9.765               | 10.431              | 13.143                | 43.063          | 21.500           | 50.411            | 167.135         |
| <b>f. TRENTO-ALTO ADIGE</b>  |  |                     |                     |                       |                 |                  |                   |                 |
| Numero affidati  |  | 12.466              | 8.457               | 5.132                 | 4.513           | 511              | 334               | 36              |
| Accordato operativo  |  | 2.322               | 2.877               | 3.512                 | 8.866           | 3.479            | 6.200             | 4.215           |
| Utilizzato   |  | 1.764               | 2.153               | 2.560                 | 6.366           | 2.461            | 4.010             | 2.155           |
| <b>g. VENETO</b>   |  |                     |                     |                       |                 |                  |                   |                 |
| Numero affidati  |  | 30.948              | 20.778              | 14.142                | 15.077          | 2.063            | 1.617             | 265             |
| Accordato operativo  |  | 5.735               | 7.170               | 9.811                 | 31.015          | 14.396           | 31.935            | 38.753          |
| Utilizzato   |  | 4.614               | 5.464               | 7.027                 | 21.247          | 9.362            | 19.276            | 20.828          |
| <b>h. FRIULI-VENEZIA GIULIA</b>  |  |                     |                     |                       |                 |                  |                   |                 |
| Numero affidati  |  | 6.656               | 4.052               | 2.780                 | 2.794           | 423              | 315               | 55              |
| Accordato operativo  |  | 1.230               | 1.398               | 1.936                 | 5.780           | 2.897            | 6.481             | 12.586          |
| Utilizzato   |  | 999                 | 1.055               | 1.369                 | 3.770           | 1.731            | 3.654             | 7.246           |
| <b>i. EMILIA-ROMAGNA</b>   |  |                     |                     |                       |                 |                  |                   |                 |
| Numero affidati  |  | 31.929              | 20.662              | 14.075                | 15.159          | 2.234            | 1.811             | 374             |
| Accordato operativo  |  | 5.896               | 7.093               | 9.720                 | 31.385          | 15.415           | 36.259            | 63.558          |
| Utilizzato   |  | 4.500               | 5.061               | 6.415                 | 19.694          | 9.346            | 21.055            | 37.521          |
| <b>l. MARCHE</b>   |  |                     |                     |                       |                 |                  |                   |                 |
| Numero affidati  |  | 8.776               | 5.786               | 3.846                 | 3.923           | 513              | 368               | 45              |
| Accordato operativo  |  | 1.630               | 2.008               | 2.682                 | 8.001           | 3.572            | 7.218             | 7.203           |
| Utilizzato   |  | 1.295               | 1.458               | 1.803                 | 5.118           | 2.155            | 4.422             | 4.955           |
| <b>m. TOSCANA</b>  |  |                     |                     |                       |                 |                  |                   |                 |
| Numero affidati  |  | 24.419              | 14.116              | 8.960                 | 9.280           | 1.324            | 835               | 149             |
| Accordato operativo  |  | 4.502               | 4.825               | 6.204                 | 19.140          | 9.087            | 16.334            | 29.116          |
| Utilizzato   |  | 3.801               | 3.876               | 4.626                 | 13.587          | 6.308            | 10.425            | 20.240          |

## Distribuzione per localizzazione della clientela (regioni) e classi di grandezza del fido globale accordato

| TDB30140  |                     | Banche              |                     |                       |                 |                  |                   |                 |
|-----------|---------------------|---------------------|---------------------|-----------------------|-----------------|------------------|-------------------|-----------------|
|           |                     | da 150<br>a 250 mln | da 250<br>a 500 mln | da 500 mln<br>a 1 mld | da 1<br>a 5 mld | da 5<br>a 10 mld | da 10<br>a 50 mld | oltre<br>50 mld |
| <b>n.</b> | <b>UMBRIA</b>       |                     |                     |                       |                 |                  |                   |                 |
|           | Numero affidati     | 4.309               | 2.667               | 1.679                 | 1.682           | 230              | 178               | 27              |
|           | Accordato operativo | 796                 | 918                 | 1.181                 | 3.439           | 1.555            | 3.481             | 3.687           |
|           | Utilizzato          | 662                 | 736                 | 895                   | 2.581           | 1.100            | 2.459             | 2.751           |
| <b>o.</b> | <b>LAZIO</b>        |                     |                     |                       |                 |                  |                   |                 |
|           | Numero affidati     | 25.524              | 13.279              | 7.248                 | 7.251           | 1.088            | 991               | 300             |
|           | Accordato operativo | 4.682               | 4.477               | 4.949                 | 15.039          | 7.453            | 19.909            | 185.309         |
|           | Utilizzato          | 4.186               | 4.039               | 3.954                 | 12.547          | 5.946            | 16.056            | 141.154         |
| <b>p.</b> | <b>ABRUZZO</b>      |                     |                     |                       |                 |                  |                   |                 |
|           | Numero affidati     | 4.056               | 2.626               | 1.735                 | 1.903           | 287              | 210               | 31              |
|           | Accordato operativo | 744                 | 898                 | 1.202                 | 3.987           | 1.967            | 4.554             | 4.819           |
|           | Utilizzato          | 573                 | 666                 | 840                   | 2.792           | 1.324            | 3.003             | 2.949           |
| <b>q.</b> | <b>MOLISE</b>       |                     |                     |                       |                 |                  |                   |                 |
|           | Numero affidati     | 770                 | 462                 | 312                   | 299             | 43               | 35                | 7               |
|           | Accordato operativo | 141                 | 159                 | 217                   | 602             | 287              | 728               | 728             |
|           | Utilizzato          | 116                 | 122                 | 155                   | 432             | 194              | 416               | 560             |
| <b>r.</b> | <b>CAMPANIA</b>     |                     |                     |                       |                 |                  |                   |                 |
|           | Numero affidati     | 11.702              | 7.135               | 4.386                 | 4.191           | 586              | 426               | 77              |
|           | Accordato operativo | 2.155               | 2.416               | 2.999                 | 8.539           | 4.008            | 8.082             | 26.442          |
|           | Utilizzato          | 1.762               | 1.870               | 2.236                 | 6.535           | 3.003            | 5.704             | 19.272          |
| <b>s.</b> | <b>PUGLIA</b>       |                     |                     |                       |                 |                  |                   |                 |
|           | Numero affidati     | 9.977               | 5.891               | 3.679                 | 3.504           | 410              | 271               | 38              |
|           | Accordato operativo | 1.824               | 2.018               | 2.509                 | 7.093           | 2.763            | 5.044             | 7.854           |
|           | Utilizzato          | 1.452               | 1.518               | 1.899                 | 5.007           | 2.178            | 3.435             | 6.365           |
| <b>t.</b> | <b>BASILICATA</b>   |                     |                     |                       |                 |                  |                   |                 |
|           | Numero affidati     | 1.277               | 796                 | 505                   | 485             | 70               | 39                | 12              |
|           | Accordato operativo | 236                 | 277                 | 350                   | 960             | 490              | 693               | 2.174           |
|           | Utilizzato          | 186                 | 225                 | 258                   | 687             | 335              | 498               | 1.828           |
| <b>u.</b> | <b>CALABRIA</b>     |                     |                     |                       |                 |                  |                   |                 |
|           | Numero affidati     | 3.727               | 2.363               | 1.327                 | 1.123           | 123              | 65                | 6               |
|           | Accordato operativo | 678                 | 809                 | 910                   | 2.205           | 825              | 1.187             | 1.322           |
|           | Utilizzato          | 565                 | 647                 | 668                   | 1.685           | 664              | 891               | 1.152           |
| <b>v.</b> | <b>SICILIA</b>      |                     |                     |                       |                 |                  |                   |                 |
|           | Numero affidati     | 12.066              | 6.717               | 3.834                 | 3.482           | 406              | 250               | 28              |
|           | Accordato operativo | 2.215               | 2.285               | 2.635                 | 7.013           | 2.792            | 4.819             | 8.241           |
|           | Utilizzato          | 1.721               | 1.706               | 1.847                 | 5.181           | 2.047            | 3.102             | 5.462           |
| <b>z.</b> | <b>SARDEGNA</b>     |                     |                     |                       |                 |                  |                   |                 |
|           | Numero affidati     | 5.160               | 3.074               | 1.737                 | 1.538           | 190              | 142               | 16              |
|           | Accordato operativo | 953                 | 1.053               | 1.197                 | 3.166           | 1.305            | 2.844             | 4.070           |
|           | Utilizzato          | 817                 | 883                 | 991                   | 2.666           | 1.096            | 2.198             | 2.748           |

Note:

## Distribuzione per localizzazione della clientela (regioni) e classi di grandezza del fido globale accordato

TDB30140

Banche

Fonte: Centrale dei rischi  
Numeri in unità  
Consistenze in milioni di euro

## Dicembre 1998

|                                 | da 150<br>a 250 mln | da 250<br>a 500 mln | da 500 mln<br>a 1 mld | da 1<br>a 5 mld | da 5<br>a 10 mld | da 10<br>a 50 mld | oltre<br>50 mld |
|---------------------------------|---------------------|---------------------|-----------------------|-----------------|------------------|-------------------|-----------------|
| <b>a. TOTALE</b>                |                     |                     |                       |                 |                  |                   |                 |
| Numero affidati                 | 296.383             | 181.335             | 115.771               | 120.166         | 17.254           | 13.558            | 2.794           |
| Accordato operativo             | 28.237              | 32.067              | 41.287                | 127.993         | 61.469           | 139.405           | 408.045         |
| Utilizzato                      | 22.800              | 24.326              | 29.205                | 87.713          | 40.425           | 86.235            | 256.853         |
| <b>b. PIEMONTE</b>              |                     |                     |                       |                 |                  |                   |                 |
| Numero affidati                 | 25.997              | 15.073              | 9.378                 | 9.653           | 1.350            | 1.073             | 251             |
| Accordato operativo             | 2.476               | 2.659               | 3.337                 | 10.355          | 4.842            | 11.227            | 43.969          |
| Utilizzato                      | 1.964               | 1.933               | 2.280                 | 6.791           | 3.033            | 6.490             | 23.782          |
| <b>c. VALLE D'AOSTA</b>         |                     |                     |                       |                 |                  |                   |                 |
| Numero affidati                 | 997                 | 564                 | 294                   | 241             | 29               | 18                | 7               |
| Accordato operativo             | 95                  | 98                  | 107                   | 239             | 105              | 176               | 533             |
| Utilizzato                      | 78                  | 78                  | 79                    | 164             | 76               | 112               | 386             |
| <b>d. LIGURIA</b>               |                     |                     |                       |                 |                  |                   |                 |
| Numero affidati                 | 9.109               | 4.895               | 2.571                 | 2.413           | 333              | 267               | 53              |
| Accordato operativo             | 868                 | 849                 | 914                   | 2.507           | 1.167            | 2.678             | 5.993           |
| Utilizzato                      | 729                 | 669                 | 670                   | 1.763           | 777              | 1.640             | 3.212           |
| <b>e. LOMBARDIA</b>             |                     |                     |                       |                 |                  |                   |                 |
| Numero affidati                 | 66.518              | 41.942              | 28.151                | 31.655          | 5.041            | 4.313             | 1.017           |
| Accordato operativo             | 6.342               | 7.451               | 10.066                | 34.206          | 18.022           | 44.876            | 150.927         |
| Utilizzato                      | 5.043               | 5.387               | 6.788                 | 22.240          | 11.104           | 26.035            | 86.318          |
| <b>f. TRENTINO-ALTO ADIGE</b>   |                     |                     |                       |                 |                  |                   |                 |
| Numero affidati                 | 12.466              | 8.457               | 5.132                 | 4.513           | 511              | 334               | 36              |
| Accordato operativo             | 1.199               | 1.486               | 1.814                 | 4.579           | 1.797            | 3.202             | 2.177           |
| Utilizzato                      | 911                 | 1.112               | 1.322                 | 3.288           | 1.271            | 2.071             | 1.113           |
| <b>g. VENETO</b>                |                     |                     |                       |                 |                  |                   |                 |
| Numero affidati                 | 30.948              | 20.778              | 14.142                | 15.077          | 2.063            | 1.617             | 265             |
| Accordato operativo             | 2.962               | 3.703               | 5.067                 | 16.018          | 7.435            | 16.493            | 20.014          |
| Utilizzato                      | 2.383               | 2.822               | 3.629                 | 10.973          | 4.835            | 9.955             | 10.757          |
| <b>h. FRIULI-VENEZIA GIULIA</b> |                     |                     |                       |                 |                  |                   |                 |
| Numero affidati                 | 6.656               | 4.052               | 2.780                 | 2.794           | 423              | 315               | 55              |
| Accordato operativo             | 635                 | 722                 | 1.000                 | 2.985           | 1.496            | 3.347             | 6.500           |
| Utilizzato                      | 516                 | 545                 | 707                   | 1.947           | 894              | 1.887             | 3.742           |
| <b>i. EMILIA-ROMAGNA</b>        |                     |                     |                       |                 |                  |                   |                 |
| Numero affidati                 | 31.929              | 20.662              | 14.075                | 15.159          | 2.234            | 1.811             | 374             |
| Accordato operativo             | 3.045               | 3.663               | 5.020                 | 16.209          | 7.961            | 18.726            | 32.825          |
| Utilizzato                      | 2.324               | 2.614               | 3.313                 | 10.171          | 4.827            | 10.874            | 19.378          |
| <b>l. MARCHE</b>                |                     |                     |                       |                 |                  |                   |                 |
| Numero affidati                 | 8.776               | 5.786               | 3.846                 | 3.923           | 513              | 368               | 45              |
| Accordato operativo             | 842                 | 1.037               | 1.385                 | 4.132           | 1.845            | 3.728             | 3.720           |
| Utilizzato                      | 669                 | 753                 | 931                   | 2.643           | 1.113            | 2.284             | 2.559           |
| <b>m. TOSCANA</b>               |                     |                     |                       |                 |                  |                   |                 |
| Numero affidati                 | 24.419              | 14.116              | 8.960                 | 9.280           | 1.324            | 835               | 149             |
| Accordato operativo             | 2.325               | 2.492               | 3.204                 | 9.885           | 4.693            | 8.436             | 15.037          |
| Utilizzato                      | 1.963               | 2.002               | 2.389                 | 7.017           | 3.258            | 5.384             | 10.453          |

## Distribuzione per localizzazione della clientela (regioni) e classi di grandezza del fido globale accordato

| TDB30140 |                     | Banche              |                     |                       |                 |                  |                   |                 |
|----------|---------------------|---------------------|---------------------|-----------------------|-----------------|------------------|-------------------|-----------------|
|          |                     | da 150<br>a 250 mln | da 250<br>a 500 mln | da 500 mln<br>a 1 mld | da 1<br>a 5 mld | da 5<br>a 10 mld | da 10<br>a 50 mld | oltre<br>50 mld |
| n.       | <b>UMBRIA</b>       |                     |                     |                       |                 |                  |                   |                 |
|          | Numero affidati     | 4.309               | 2.667               | 1.679                 | 1.682           | 230              | 178               | 27              |
|          | Accordato operativo | 411                 | 474                 | 610                   | 1.776           | 803              | 1.798             | 1.904           |
|          | Utilizzato          | 342                 | 380                 | 462                   | 1.333           | 568              | 1.270             | 1.421           |
| o.       | <b>LAZIO</b>        |                     |                     |                       |                 |                  |                   |                 |
|          | Numero affidati     | 25.524              | 13.279              | 7.248                 | 7.251           | 1.088            | 991               | 300             |
|          | Accordato operativo | 2.418               | 2.312               | 2.556                 | 7.767           | 3.849            | 10.282            | 95.704          |
|          | Utilizzato          | 2.162               | 2.086               | 2.042                 | 6.480           | 3.071            | 8.292             | 72.900          |
| p.       | <b>ABRUZZO</b>      |                     |                     |                       |                 |                  |                   |                 |
|          | Numero affidati     | 4.056               | 2.626               | 1.735                 | 1.903           | 287              | 210               | 31              |
|          | Accordato operativo | 384                 | 464                 | 621                   | 2.059           | 1.016            | 2.352             | 2.489           |
|          | Utilizzato          | 296                 | 344                 | 434                   | 1.442           | 684              | 1.551             | 1.523           |
| q.       | <b>MOLISE</b>       |                     |                     |                       |                 |                  |                   |                 |
|          | Numero affidati     | 770                 | 462                 | 312                   | 299             | 43               | 35                | 7               |
|          | Accordato operativo | 73                  | 82                  | 112                   | 311             | 148              | 376               | 376             |
|          | Utilizzato          | 60                  | 63                  | 80                    | 223             | 100              | 215               | 289             |
| r.       | <b>CAMPANIA</b>     |                     |                     |                       |                 |                  |                   |                 |
|          | Numero affidati     | 11.702              | 7.135               | 4.386                 | 4.191           | 586              | 426               | 77              |
|          | Accordato operativo | 1.113               | 1.248               | 1.549                 | 4.410           | 2.070            | 4.174             | 13.656          |
|          | Utilizzato          | 910                 | 966                 | 1.155                 | 3.375           | 1.551            | 2.946             | 9.953           |
| s.       | <b>PUGLIA</b>       |                     |                     |                       |                 |                  |                   |                 |
|          | Numero affidati     | 9.977               | 5.891               | 3.679                 | 3.504           | 410              | 271               | 38              |
|          | Accordato operativo | 942                 | 1.042               | 1.296                 | 3.663           | 1.427            | 2.605             | 4.056           |
|          | Utilizzato          | 750                 | 784                 | 981                   | 2.586           | 1.125            | 1.774             | 3.287           |
| t.       | <b>BASILICATA</b>   |                     |                     |                       |                 |                  |                   |                 |
|          | Numero affidati     | 1.277               | 796                 | 505                   | 485             | 70               | 39                | 12              |
|          | Accordato operativo | 122                 | 143                 | 181                   | 496             | 253              | 358               | 1.123           |
|          | Utilizzato          | 96                  | 116                 | 133                   | 355             | 173              | 257               | 944             |
| u.       | <b>CALABRIA</b>     |                     |                     |                       |                 |                  |                   |                 |
|          | Numero affidati     | 3.727               | 2.363               | 1.327                 | 1.123           | 123              | 65                | 6               |
|          | Accordato operativo | 350                 | 418                 | 470                   | 1.139           | 426              | 613               | 683             |
|          | Utilizzato          | 292                 | 334                 | 345                   | 870             | 343              | 460               | 595             |
| v.       | <b>SICILIA</b>      |                     |                     |                       |                 |                  |                   |                 |
|          | Numero affidati     | 12.066              | 6.717               | 3.834                 | 3.482           | 406              | 250               | 28              |
|          | Accordato operativo | 1.144               | 1.180               | 1.361                 | 3.622           | 1.442            | 2.489             | 4.256           |
|          | Utilizzato          | 889                 | 881                 | 954                   | 2.676           | 1.057            | 1.602             | 2.821           |
| z.       | <b>SARDEGNA</b>     |                     |                     |                       |                 |                  |                   |                 |
|          | Numero affidati     | 5.160               | 3.074               | 1.737                 | 1.538           | 190              | 142               | 16              |
|          | Accordato operativo | 492                 | 544                 | 618                   | 1.635           | 674              | 1.469             | 2.102           |
|          | Utilizzato          | 422                 | 456                 | 512                   | 1.377           | 566              | 1.135             | 1.419           |

## Note:

Lire: da 150 a 250 milioni  
da 250 a 500 milioni  
da 500 milioni a 1 miliardo  
da 1 a 5 miliardi  
da 5 a 10 miliardi  
da 10 a 50 miliardi  
oltre 50 miliardi

Euro: da 77.469 a 129.114  
da 129.114 a 258.228  
da 258.228 a 516.457  
da 516.457 a 2.582.284  
da 2.582.284 a 5.164.569  
da 5.164.569 a 25.822.845  
oltre 25.822.845



## F.2.5.6

## FINANZIAMENTI PER CASSA

## Distribuzione per settori e sottosettori di attività economica della clientela

TDB30170

Fonte: Centrale dei rischi  
Consistenze in miliardi di lire

Dicembre 1998

|           |  | Totale              |                  |                |
|-----------|--|---------------------|------------------|----------------|
|           |  | Accordato operativo | Utilizzato       | Sconfinamento  |
| <b>a.</b> | <b>TOTALE</b>  | <b>1.974.610</b>    | <b>1.308.982</b> | <b>112.122</b> |
| <b>b.</b> | <b>AMMINISTRAZIONI PUBBLICHE</b>                                   | <b>139.592</b>      | <b>113.268</b>   | <b>4.692</b>   |
|           | Amministrazioni centrali   | 73.634              | 68.513           | 1.510          |
|           | Amministrazioni locali   | 65.204              | 44.528           | 3.164          |
|           | Enti di previdenza e assistenza sociale                            | 755                 | 227              | 15             |
| <b>c.</b> | <b>SOCIETÀ FINANZIARIE</b>   | <b>383.469</b>      | <b>247.707</b>   | <b>22.482</b>  |
|           | Istituzioni finanziarie monetarie                                  | 86.472              | 60.696           | 11.732         |
|           | Altri intermediari finanziari                                      | 282.990             | 181.634          | 10.175         |
|           | Ausiliari finanziari   | 8.473               | 1.657            | 472            |
|           | Imprese di assicurazione e Fondi pensione                          | 5.536               | 3.718            | 105            |
| <b>d.</b> | <b>SOCIETÀ NON FINANZIARIE</b>                                     | <b>1.144.915</b>    | <b>737.785</b>   | <b>64.429</b>  |
|           | Imprese pubbliche  | 66.445              | 39.928           | 1.388          |
|           | Imprese private  | 939.976             | 597.941          | 55.468         |
|           | Associazioni fra imprese non finanziarie                           | 5.137               | 3.404            | 467            |
|           | Quasi-società non finanziarie artigiane                            | 49.499              | 35.161           | 2.138          |
|           | Quasi-società non finanziarie altre                                | 83.858              | 61.353           | 4.968          |
| <b>e.</b> | <b>FAMIGLIE</b>  | <b>108.646</b>      | <b>93.208</b>    | <b>9.606</b>   |
|           | Famiglie produttrici   | 48.091              | 38.625           | 3.787          |
|           | Famiglie consumatrici  | 60.555              | 54.583           | 5.820          |
| <b>f.</b> | <b>ISTITUZIONI SENZA SCOPO DI LUCRO AL SERVIZIO DELLE FAMIGLIE</b> | <b>6.974</b>        | <b>4.730</b>     | <b>438</b>     |
| <b>g.</b> | <b>RESTO DEL MONDO</b>   | <b>163.055</b>      | <b>96.686</b>    | <b>8.736</b>   |
|           | Amministrazioni pubbliche  | 1.239               | 1.020            | 248            |
|           | Istituzioni finanziarie monetarie                                  | 81.873              | 41.760           | 4.056          |
|           | Altre società finanziarie  | 56.535              | 37.928           | 3.017          |
|           | Società non finanziarie  | 21.996              | 15.103           | 1.373          |
|           | Famiglie   | 223                 | 215              | 41             |
|           | Istituzioni senza scopo di lucro al servizio delle famiglie        | 19                  | 17               | -              |
|           | Organismi internazionali e altre istituzioni                       | 1.170               | 645              | ..             |
| <b>h.</b> | <b>UNITÀ NON CLASSIFICABILI E NON CLASSIFICATE</b>                 | <b>118</b>          | <b>35</b>        | <b>2</b>       |

## Note:

I dati sono comprensivi delle operazioni con clientela non residente. Sono inclusi i rapporti intercreditizi.

### Banche e Intermediari finanziari di cui all'art. 107 T.U.

| Banche con raccolta a breve termine |                  |                    | Banche con raccolta a medio e lungo termine |                |                    | Finanziarie         |               |                    |
|-------------------------------------|------------------|--------------------|---|----------------|--------------------|---------------------|---------------|--------------------|
| Accordato operativo                 | Utilizzato       | Sconfi-<br>namento | Accordato operativo                         | Utilizzato     | Sconfi-<br>namento | Accordato operativo | Utilizzato    | Sconfi-<br>namento |
| <b>1.710.514</b>                    | <b>1.072.535</b> | <b>105.383</b>     | <b>182.228</b>                              | <b>168.694</b> | <b>4.175</b>       | <b>81.865</b>       | <b>67.754</b> | <b>2.564</b>       |
| <b>95.166</b>                       | <b>72.872</b>    | <b>4.581</b>       | <b>42.966</b>                               | <b>38.950</b>  | <b>85</b>          | <b>1.460</b>        | <b>1.448</b>  | <b>23</b>          |
| 46.571                              | 42.900           | 1.472              | 27.009                                      | 25.557         | 39                 | 54                  | 54            | ..                 |
| 47.857                              | 29.768           | 3.102              | 15.957                                      | 13.391         | 46                 | 1.390               | 1.371         | 15                 |
| 738                                 | 203              | 8                  | 2   | 2              | -                  | 15                  | 23            | 8                  |
| <b>344.352</b>                      | <b>211.390</b>   | <b>21.661</b>      | <b>33.114</b>                               | <b>30.926</b>  | <b>573</b>         | <b>6.002</b>        | <b>5.389</b>  | <b>248</b>         |
| 76.535                              | 51.877           | 11.635             | 9.435                                       | 8.316          | 70                 | 500                 | 505           | 29                 |
| 255.530                             | 156.065          | 9.662              | 22.101                                      | 20.823         | 296                | 5.360               | 4.746         | 217                |
| 8.343                               | 1.319            | 263                | 124   | 331            | 207                | 4                   | 6             | 2                  |
| 3.942                               | 2.130            | 105                | 1.456                                       | 1.456          | ..                 | 137                 | 132           | ..                 |
| <b>984.901</b>                      | <b>597.287</b>   | <b>59.451</b>      | <b>89.177</b>                               | <b>82.990</b>  | <b>2.947</b>       | <b>70.838</b>       | <b>57.507</b> | <b>2.029</b>       |
| 55.190                              | 29.406           | 1.202              | 7.306                                       | 6.831          | 33                 | 3.950               | 3.691         | 153                |
| 804.648                             | 480.330          | 51.056             | 76.165                                      | 70.738         | 2.684              | 59.163              | 46.873        | 1.731              |
| 4.440                               | 2.773            | 441                | 503   | 438            | 14                 | 194                 | 194           | 12                 |
| 44.594                              | 30.636           | 2.049              | 1.102                                       | 1.032          | 31                 | 3.805               | 3.491         | 58                 |
| 76.030                              | 54.142           | 4.705              | 4.101                                       | 3.950          | 186                | 3.727               | 3.259         | 76                 |
| <b>103.062</b>                      | <b>87.713</b>    | <b>9.288</b>       | <b>3.534</b>                                | <b>3.572</b>   | <b>240</b>         | <b>2.049</b>        | <b>1.921</b>  | <b>79</b>          |
| 44.623                              | 35.296           | 3.627              | 1.884                                       | 1.867          | 112                | 1.582               | 1.462         | 46                 |
| 58.439                              | 52.417           | 5.660              | 1.650                                       | 1.706          | 128                | 465                 | 459           | 33                 |
| <b>6.244</b>                        | <b>4.087</b>     | <b>393</b>         | <b>482</b>                                  | <b>380</b>     | <b>2</b>           | <b>250</b>          | <b>263</b>    | <b>45</b>          |
| <b>150.595</b>                      | <b>85.316</b>    | <b>8.369</b>       | <b>11.858</b>                               | <b>10.843</b>  | <b>294</b>         | <b>600</b>          | <b>527</b>    | <b>74</b>          |
| 643                                 | 548              | 232                | 594   | 472            | 15                 | -                   | -             | -                  |
| 78.767                              | 39.103           | 4.014              | 3.094                                       | 2.651          | 43                 | 12                  | 6             | ..                 |
| 53.242                              | 34.663           | 3.015              | 3.270                                       | 3.241          | ..                 | 23                  | 23            | ..                 |
| 17.146                              | 10.742           | 1.069              | 4.293                                       | 3.873          | 236                | 558                 | 488           | 70                 |
| 215                                 | 205              | 39                 | 6   | 6              | ..                 | 2                   | 4             | 2                  |
| 19                                  | 17               | -                  | -   | -              | -                  | -                   | -             | -                  |
| 562                                 | 37               | ..                 | 602   | 602            | -                  | 6                   | 6             | -                  |
| <b>112</b>                          | <b>29</b>        | <b>2</b>           | <b>6</b>                                    | <b>6</b>       | <b>-</b>           | <b>..</b>           | <b>..</b>     | <b>-</b>           |

## F.2.5.6

## FINANZIAMENTI PER CASSA

## Distribuzione per settori e sottosettori di attività economica della clientela

TDB30170

Fonte: Centrale dei rischi  
Consistenze in milioni di euro

Dicembre 1998

|    |  | Totale              |                |               |
|----|--|---------------------|----------------|---------------|
|    |  | Accordato operativo | Utilizzato     | Sconfinamento |
| a. | <b>TOTALE</b>  | <b>1.019.801</b>    | <b>676.033</b> | <b>57.906</b> |
| b. | <b>AMMINISTRAZIONI PUBBLICHE</b>                                   | <b>72.093</b>       | <b>58.498</b>  | <b>2.423</b>  |
|    | Amministrazioni centrali   | 38.029              | 35.384         | 780           |
|    | Amministrazioni locali   | 33.675              | 22.997         | 1.634         |
|    | Enti di previdenza e assistenza sociale                            | 390                 | 117            | 8             |
| c. | <b>SOCIETÀ FINANZIARIE</b>   | <b>198.045</b>      | <b>127.930</b> | <b>11.611</b> |
|    | Istituzioni finanziarie monetarie                                  | 44.659              | 31.347         | 6.059         |
|    | Altri intermediari finanziari                                      | 146.152             | 93.806         | 5.255         |
|    | Ausiliari finanziari   | 4.376               | 856            | 244           |
|    | Imprese di assicurazione e Fondi pensione                          | 2.859               | 1.920          | 54            |
| d. | <b>SOCIETÀ NON FINANZIARIE</b>                                     | <b>591.299</b>      | <b>381.034</b> | <b>33.275</b> |
|    | Imprese pubbliche  | 34.316              | 20.621         | 717           |
|    | Imprese private  | 485.457             | 308.811        | 28.647        |
|    | Associazioni fra imprese non finanziarie                           | 2.653               | 1.758          | 241           |
|    | Quasi-società non finanziarie artigiane                            | 25.564              | 18.159         | 1.104         |
|    | Quasi-società non finanziarie altre                                | 43.309              | 31.686         | 2.566         |
| e. | <b>FAMIGLIE</b>  | <b>56.111</b>       | <b>48.138</b>  | <b>4.961</b>  |
|    | Famiglie produttrici   | 24.837              | 19.948         | 1.956         |
|    | Famiglie consumatrici  | 31.274              | 28.190         | 3.006         |
| f. | <b>ISTITUZIONI SENZA SCOPO DI LUCRO AL SERVIZIO DELLE FAMIGLIE</b> | <b>3.602</b>        | <b>2.443</b>   | <b>226</b>    |
| g. | <b>RESTO DEL MONDO</b>   | <b>84.211</b>       | <b>49.934</b>  | <b>4.512</b>  |
|    | Amministrazioni pubbliche  | 640                 | 527            | 128           |
|    | Istituzioni finanziarie monetarie                                  | 42.284              | 21.567         | 2.095         |
|    | Altre società finanziarie  | 29.198              | 19.588         | 1.558         |
|    | Società non finanziarie  | 11.360              | 7.800          | 709           |
|    | Famiglie   | 115                 | 111            | 21            |
|    | Istituzioni senza scopo di lucro al servizio delle famiglie        | 10                  | 9              | -             |
|    | Organismi internazionali e altre istituzioni                       | 604                 | 333            | ..            |
| h. | <b>UNITÀ NON CLASSIFICABILI E NON CLASSIFICATE</b>                 | <b>61</b>           | <b>18</b>      | <b>1</b>      |

## Note:

I dati sono comprensivi delle operazioni con clientela non residente. Sono inclusi i rapporti intercreditizi.

**Banche e Intermediari finanziari di cui all'art. 107 T.U.**

| Banche con raccolta a breve termine |                |               | Banche con raccolta a medio e lungo termine |               |               | Finanziarie         |               |               |
|-------------------------------------|----------------|---------------|---|---------------|---------------|---------------------|---------------|---------------|
| Accordato operativo                 | Utilizzato     | Sconfinamento | Accordato operativo                         | Utilizzato    | Sconfinamento | Accordato operativo | Utilizzato    | Sconfinamento |
| <b>883.407</b>                      | <b>553.918</b> | <b>54.426</b> | <b>94.113</b>                               | <b>87.123</b> | <b>2.156</b>  | <b>42.280</b>       | <b>34.992</b> | <b>1.324</b>  |
| <b>49.149</b>                       | <b>37.635</b>  | <b>2.366</b>  | <b>22.190</b>                               | <b>20.116</b> | <b>44</b>     | <b>754</b>          | <b>748</b>    | <b>12</b>     |
| 24.052                              | 22.156         | 760           | 13.949                                      | 13.199        | 20            | 28                  | 28            | ..            |
| 24.716                              | 15.374         | 1.602         | 8.241                                       | 6.916         | 24            | 718                 | 708           | 8             |
| 381                                 | 105            | 4             | 1   | 1             | -             | 8                   | 12            | 4             |
| <b>177.843</b>                      | <b>109.174</b> | <b>11.187</b> | <b>17.102</b>                               | <b>15.972</b> | <b>296</b>    | <b>3.100</b>        | <b>2.783</b>  | <b>128</b>    |
| 39.527                              | 26.792         | 6.009         | 4.873                                       | 4.295         | 36            | 258                 | 261           | 15            |
| 131.970                             | 80.601         | 4.990         | 11.414                                      | 10.754        | 153           | 2.768               | 2.451         | 112           |
| 4.309                               | 681            | 136           | 64  | 171           | 107           | 2                   | 3             | 1             |
| 2.036                               | 1.100          | 54            | 752   | 752           | ..            | 71                  | 68            | ..            |
| <b>508.659</b>                      | <b>308.473</b> | <b>30.704</b> | <b>46.056</b>                               | <b>42.861</b> | <b>1.522</b>  | <b>36.585</b>       | <b>29.700</b> | <b>1.048</b>  |
| 28.503                              | 15.187         | 621           | 3.773                                       | 3.528         | 17            | 2.040               | 1.906         | 79            |
| 415.566                             | 248.070        | 26.368        | 39.336                                      | 36.533        | 1.386         | 30.555              | 24.208        | 894           |
| 2.293                               | 1.432          | 228           | 260   | 226           | 7             | 100                 | 100           | 6             |
| 23.031                              | 15.822         | 1.058         | 569   | 533           | 16            | 1.965               | 1.803         | 30            |
| 39.266                              | 27.962         | 2.430         | 2.118                                       | 2.040         | 96            | 1.925               | 1.683         | 39            |
| <b>53.227</b>                       | <b>45.300</b>  | <b>4.797</b>  | <b>1.825</b>                                | <b>1.845</b>  | <b>124</b>    | <b>1.058</b>        | <b>992</b>    | <b>41</b>     |
| 23.046                              | 18.229         | 1.873         | 973   | 964           | 58            | 817                 | 755           | 24            |
| 30.181                              | 27.071         | 2.923         | 852   | 881           | 66            | 240                 | 237           | 17            |
| <b>3.225</b>                        | <b>2.111</b>   | <b>203</b>    | <b>249</b>                                  | <b>196</b>    | <b>1</b>      | <b>129</b>          | <b>136</b>    | <b>23</b>     |
| <b>77.776</b>                       | <b>44.062</b>  | <b>4.322</b>  | <b>6.124</b>                                | <b>5.600</b>  | <b>152</b>    | <b>310</b>          | <b>272</b>    | <b>38</b>     |
| 332                                 | 283            | 120           | 307   | 244           | 8             | -                   | -             | -             |
| 40.680                              | 20.195         | 2.073         | 1.598                                       | 1.369         | 22            | 6                   | 3             | ..            |
| 27.497                              | 17.902         | 1.557         | 1.689                                       | 1.674         | ..            | 12                  | 12            | ..            |
| 8.855                               | 5.548          | 552           | 2.217                                       | 2.000         | 122           | 288                 | 252           | 36            |
| 111                                 | 106            | 20            | 3   | 3             | ..            | 1                   | 2             | 1             |
| 10                                  | 9              | -             | -   | -             | -             | -                   | -             | -             |
| 290                                 | 19             | ..            | 311   | 311           | -             | 3                   | 3             | -             |
| <b>58</b>                           | <b>15</b>      | <b>1</b>      | <b>3</b>                                    | <b>3</b>      | <b>-</b>      | <b>..</b>           | <b>..</b>     | <b>-</b>      |



## F.2.5.7

## FINANZIAMENTI PER CASSA

## Distribuzione per branche di attività economica della clientela

TDB30180

Fonte: Centrale dei rischi  
Consistenze in miliardi di lire

Dicembre 1998

|           |   | Totale              |                |                |
|-----------|---|---------------------|----------------|----------------|
|           |   | Accordato operativo | Utilizzato     | Sconfina-mento |
| <b>a.</b> | <b>TOTALE</b>   | <b>1.193.006</b>    | <b>776.409</b> | <b>68.215</b>  |
|           | Prodotti agricoltura, silvicoltura, pesca                         | 25.518              | 20.511         | 1.915          |
|           | Prodotti energetici   | 48.041              | 26.914         | 1.067          |
|           | Minerali, metalli ferrosi e non                                   | 28.990              | 17.204         | 1.284          |
|           | Minerali e prodotti a base minerale non metallici                 | 35.325              | 22.254         | 1.719          |
|           | Prodotti chimici  | 37.637              | 18.367         | 1.371          |
|           | Prodotti in metallo esclusi mezzi di trasporto                    | 60.280              | 37.039         | 2.438          |
|           | Macchine agricole e industriali                                   | 62.747              | 34.884         | 2.562          |
|           | Macchine per ufficio, elaboratori dati, strumenti precisione etc. | 13.742              | 8.291          | 608            |
|           | Materiale e forniture elettriche                                  | 50.763              | 26.399         | 1.907          |
|           | Mezzi di trasporto  | 30.144              | 21.165         | 1.547          |
|           | Prodotti alimentari e a base di tabacco                           | 64.958              | 41.804         | 4.479          |
|           | Prodotti tessili, calzature, abbigliamento                        | 81.713              | 47.845         | 4.273          |
|           | Carta, articoli carta, prodotti stampa editoria                   | 36.983              | 21.392         | 1.656          |
|           | Prodotti in gomma e plastica                                      | 28.064              | 16.513         | 993            |
|           | Altri prodotti industriali  | 36.830              | 23.841         | 2.128          |
|           | Edilizia e opere pubbliche  | 115.801             | 90.776         | 12.117         |
|           | Servizi del commercio, recuperi, riparazioni                      | 203.601             | 128.113        | 10.462         |
|           | Servizi alberghieri e pubblici esercizi                           | 22.068              | 18.668         | 1.561          |
|           | Servizi dei trasporti interni                                     | 22.536              | 13.796         | 1.032          |
|           | Servizi dei trasporti marittimi e aerei                           | 9.832               | 6.880          | 461            |
|           | Servizi connessi ai trasporti                                     | 15.120              | 10.276         | 687            |
|           | Servizi delle comunicazioni                                       | 24.190              | 14.141         | 350            |
|           | Altri servizi destinabili alla vendita                            | 138.120             | 109.335        | 11.598         |

Note:

### Banche e Intermediari finanziari di cui all'art. 107 T.U.

| Banche con raccolta a breve termine |                |                | Banche con raccolta a medio e a lungo termine |               |                | Intermediari finanziari |               |                |
|-------------------------------------|----------------|----------------|---|---------------|----------------|-------------------------|---------------|----------------|
| Accordato operativo                 | Utilizzato     | Sconfina-mento | Accordato operativo                           | Utilizzato    | Sconfina-mento | Accordato operativo     | Utilizzato    | Sconfina-mento |
| <b>1.029.524</b>                    | <b>632.583</b> | <b>63.080</b>  | <b>91.061</b>                                 | <b>84.857</b> | <b>3.059</b>   | <b>72.420</b>           | <b>58.969</b> | <b>2.076</b>   |
| 22.480                              | 17.668         | 1.830          | 2.839   | 2.701         | 79             | 199                     | 141           | 6              |
| 40.731                              | 20.284         | 976            | 5.970   | 5.592         | 12             | 1.342                   | 1.040         | 79             |
| 25.158                              | 13.966         | 1.185          | 2.091   | 2.033         | 29             | 1.741                   | 1.204         | 70             |
| 30.014                              | 17.150         | 1.582          | 3.925   | 3.874         | 106            | 1.388                   | 1.231         | 31             |
| 33.757                              | 15.118         | 1.303          | 2.258   | 2.126         | 19             | 1.623                   | 1.123         | 48             |
| 50.161                              | 28.095         | 2.271          | 4.178   | 3.927         | 66             | 5.940                   | 5.017         | 101            |
| 51.085                              | 25.022         | 2.341          | 6.849   | 6.004         | 122            | 4.814                   | 3.857         | 99             |
| 10.955                              | 6.146          | 546            | 709   | 687           | 14             | 2.078                   | 1.460         | 48             |
| 42.946                              | 20.126         | 1.768          | 3.288   | 3.123         | 33             | 4.531                   | 3.148         | 108            |
| 23.427                              | 14.963         | 1.179          | 2.767   | 2.664         | 33             | 3.950                   | 3.538         | 337            |
| 57.283                              | 34.789         | 4.227          | 5.451   | 5.193         | 134            | 2.227                   | 1.820         | 118            |
| 72.655                              | 39.796         | 4.084          | 4.395   | 4.266         | 64             | 4.661                   | 3.785         | 124            |
| 30.781                              | 15.775         | 1.446          | 3.040   | 2.930         | 137            | 3.162                   | 2.688         | 72             |
| 23.959                              | 12.907         | 943            | 1.652   | 1.572         | 23             | 2.453                   | 2.035         | 27             |
| 32.777                              | 20.135         | 2.035          | 2.453   | 2.339         | 56             | 1.599                   | 1.367         | 35             |
| 101.366                             | 78.094         | 10.893         | 10.227  | 9.354         | 1.040          | 4.208                   | 3.330         | 184            |
| 182.284                             | 109.864        | 10.040         | 9.310   | 8.580         | 211            | 12.007                  | 9.672         | 211            |
| 18.972                              | 15.798         | 1.433          | 2.509   | 2.366         | 105            | 589                     | 503           | 23             |
| 18.621                              | 10.198         | 939            | 1.503   | 1.346         | 15             | 2.413                   | 2.252         | 76             |
| 7.726                               | 5.061          | 438            | 1.158   | 984           | 10             | 947                     | 836           | 14             |
| 12.626                              | 8.014          | 653            | 1.526   | 1.415         | 12             | 968                     | 846           | 25             |
| 20.966                              | 11.213         | 331            | 1.293   | 1.228         | 6              | 1.929                   | 1.700         | 14             |
| 118.796                             | 92.403         | 10.638         | 11.670  | 10.553        | 732            | 7.656                   | 6.380         | 228            |

## F.2.5.7

## FINANZIAMENTI PER CASSA

## Distribuzione per branche di attività economica della clientela

TDB30180

Fonte: Centrale dei rischi  
Consistenze in milioni di euro

Dicembre 1998

|    |   | Totale              |                |                |
|----|---|---------------------|----------------|----------------|
|    |   | Accordato operativo | Utilizzato     | Sconfina-mento |
| a. | <b>TOTALE</b>   | <b>616.136</b>      | <b>400.982</b> | <b>35.230</b>  |
|    | Prodotti agricoltura, silvicoltura, pesca                         | 13.179              | 10.593         | 989            |
|    | Prodotti energetici   | 24.811              | 13.900         | 551            |
|    | Minerali, metalli ferrosi e non                                   | 14.972              | 8.885          | 663            |
|    | Minerali e prodotti a base minerale non metallici                 | 18.244              | 11.493         | 888            |
|    | Prodotti chimici  | 19.438              | 9.486          | 708            |
|    | Prodotti in metallo esclusi mezzi di trasporto                    | 31.132              | 19.129         | 1.259          |
|    | Macchine agricole e industriali                                   | 32.406              | 18.016         | 1.323          |
|    | Macchine per ufficio, elaboratori dati, strumenti precisione etc. | 7.097               | 4.282          | 314            |
|    | Materiale e forniture elettriche                                  | 26.217              | 13.634         | 985            |
|    | Mezzi di trasporto  | 15.568              | 10.931         | 799            |
|    | Prodotti alimentari e a base di tabacco                           | 33.548              | 21.590         | 2.313          |
|    | Prodotti tessili, calzature, abbigliamento                        | 42.201              | 24.710         | 2.207          |
|    | Carta, articoli carta, prodotti stampa editoria                   | 19.100              | 11.048         | 855            |
|    | Prodotti in gomma e plastica                                      | 14.494              | 8.528          | 513            |
|    | Altri prodotti industriali  | 19.021              | 12.313         | 1.099          |
|    | Edilizia e opere pubbliche  | 59.806              | 46.882         | 6.258          |
|    | Servizi del commercio, recuperi, riparazioni                      | 105.151             | 66.165         | 5.403          |
|    | Servizi alberghieri e pubblici esercizi                           | 11.397              | 9.641          | 806            |
|    | Servizi dei trasporti interni                                     | 11.639              | 7.125          | 533            |
|    | Servizi dei trasporti marittimi e aerei                           | 5.078               | 3.553          | 238            |
|    | Servizi connessi ai trasporti                                     | 7.809               | 5.307          | 355            |
|    | Servizi delle comunicazioni                                       | 12.493              | 7.303          | 181            |
|    | Altri servizi destinabili alla vendita                            | 71.333              | 56.467         | 5.990          |

Note:

### Banche e Intermediari finanziari di cui all'art. 107 T.U.

| Banche con raccolta a breve termine |                |                | Banche con raccolta a medio e a lungo termine |               |                | Intermediari finanziari |               |                |
|-------------------------------------|----------------|----------------|---|---------------|----------------|-------------------------|---------------|----------------|
| Accordato operativo                 | Utilizzato     | Sconfina-mento | Accordato operativo                           | Utilizzato    | Sconfina-mento | Accordato operativo     | Utilizzato    | Sconfina-mento |
| <b>531.705</b>                      | <b>326.702</b> | <b>32.578</b>  | <b>47.029</b>                                 | <b>43.825</b> | <b>1.580</b>   | <b>37.402</b>           | <b>30.455</b> | <b>1.072</b>   |
| 11.610                              | 9.125          | 945            | 1.466   | 1.395         | 41             | 103                     | 73            | 3              |
| 21.036                              | 10.476         | 504            | 3.083   | 2.888         | 6              | 693                     | 537           | 41             |
| 12.993                              | 7.213          | 612            | 1.080   | 1.050         | 15             | 899                     | 622           | 36             |
| 15.501                              | 8.857          | 817            | 2.027   | 2.001         | 55             | 717                     | 636           | 16             |
| 17.434                              | 7.808          | 673            | 1.166   | 1.098         | 10             | 838                     | 580           | 25             |
| 25.906                              | 14.510         | 1.173          | 2.158   | 2.028         | 34             | 3.068                   | 2.591         | 52             |
| 26.383                              | 12.923         | 1.209          | 3.537   | 3.101         | 63             | 2.486                   | 1.992         | 51             |
| 5.658                               | 3.174          | 282            | 366   | 355           | 7              | 1.073                   | 754           | 25             |
| 22.180                              | 10.394         | 913            | 1.698   | 1.613         | 17             | 2.340                   | 1.626         | 56             |
| 12.099                              | 7.728          | 609            | 1.429   | 1.376         | 17             | 2.040                   | 1.827         | 174            |
| 29.584                              | 17.967         | 2.183          | 2.815   | 2.682         | 69             | 1.150                   | 940           | 61             |
| 37.523                              | 20.553         | 2.109          | 2.270   | 2.203         | 33             | 2.407                   | 1.955         | 64             |
| 15.897                              | 8.147          | 747            | 1.570   | 1.513         | 71             | 1.633                   | 1.388         | 37             |
| 12.374                              | 6.666          | 487            | 853   | 812           | 12             | 1.267                   | 1.051         | 14             |
| 16.928                              | 10.399         | 1.051          | 1.267   | 1.208         | 29             | 826                     | 706           | 18             |
| 52.351                              | 40.332         | 5.626          | 5.282   | 4.831         | 537            | 2.173                   | 1.720         | 95             |
| 94.142                              | 56.740         | 5.185          | 4.808   | 4.431         | 109            | 6.201                   | 4.995         | 109            |
| 9.798                               | 8.159          | 740            | 1.296   | 1.222         | 54             | 304                     | 260           | 12             |
| 9.617                               | 5.267          | 485            | 776   | 695           | 8              | 1.246                   | 1.163         | 39             |
| 3.990                               | 2.614          | 226            | 598   | 508           | 5              | 489                     | 432           | 7              |
| 6.521                               | 4.139          | 337            | 788   | 731           | 6              | 500                     | 437           | 13             |
| 10.828                              | 5.791          | 171            | 668   | 634           | 3              | 996                     | 878           | 7              |
| 61.353                              | 47.722         | 5.494          | 6.027   | 5.450         | 378            | 3.954                   | 3.295         | 118            |





**Distribuzione per comparti di attività economica della clientela e classi di grandezza del fido globale accordato**

TDB30150

Banche

Fonte: Centrale dei rischi  
Numeri in unità  
Consistenze in miliardi di lire

**Dicembre 1998**

|   | da 150<br>a 250 mln | da 250<br>a 500 mln | da 500 mln<br>a 1 mld | da 1<br>a 5 mld | da 5<br>a 10 mld | da 10<br>a 50 mld | oltre<br>50 mld |
|---|---------------------|---------------------|-----------------------|-----------------|------------------|-------------------|-----------------|
| <b>a. TOTALE</b>                        |                     |                     |                       |                 |                  |                   |                 |
| Numero affidati                         | 296.383             | 181.335             | 115.771               | 120.166         | 17.254           | 13.558            | 2.794           |
| Accordato operativo                     | 54.674              | 62.090              | 79.943                | 247.829         | 119.021          | 269.926           | 790.085         |
| Utilizzato                              | 44.147              | 47.102              | 56.549                | 169.836         | 78.274           | 166.974           | 497.337         |
| <b>b. AMMINISTRAZIONI PUBBLICHE</b>     |                     |                     |                       |                 |                  |                   |                 |
| Numero affidati                         | 781                 | 1.197               | 1.172                 | 1.861           | 363              | 440               | 145             |
| Accordato operativo                     | 151                 | 428                 | 829                   | 4.024           | 2.529            | 9.648             | 120.519         |
| Utilizzato                              | 105                 | 283                 | 534                   | 2.540           | 1.578            | 5.292             | 101.263         |
| <b>c. SOCIETÀ FINANZIARIE</b>           |                     |                     |                       |                 |                  |                   |                 |
| Numero affidati                         | 559                 | 661                 | 641                   | 1.111           | 297              | 429               | 403             |
| Accordato operativo                     | 105                 | 228                 | 434                   | 2.494           | 2.064            | 9.281             | 276.871         |
| Utilizzato                              | 89                  | 172                 | 318                   | 1.954           | 1.855            | 6.403             | 170.221         |
| <b>d. SOCIETÀ NON FINANZIARIE</b>       |                     |                     |                       |                 |                  |                   |                 |
| Numero affidati                         | 95.207              | 96.507              | 85.495                | 104.210         | 15.990           | 12.358            | 2.207           |
| Accordato operativo                     | 17.709              | 33.951              | 59.784                | 218.967         | 110.484          | 245.035           | 385.961         |
| Utilizzato                              | 12.288              | 24.325              | 41.285                | 148.402         | 71.954           | 151.492           | 221.095         |
| <i>di cui: industria</i>                |                     |                     |                       |                 |                  |                   |                 |
| Numero affidati                         | 27.384              | 29.625              | 29.754                | 41.447          | 7.453            | 6.768             | 1.397           |
| Accordato operativo                     | 5.125               | 10.570              | 21.076                | 89.649          | 51.888           | 138.070           | 248.483         |
| Utilizzato                              | 3.388               | 7.052               | 13.569                | 55.633          | 30.678           | 77.513            | 132.729         |
| <i>di cui: edilizia</i>                 |                     |                     |                       |                 |                  |                   |                 |
| Numero affidati                         | 12.689              | 14.006              | 13.149                | 15.611          | 1.949            | 1.164             | 159             |
| Accordato operativo                     | 2.366               | 4.914               | 9.131                 | 32.034          | 13.304           | 21.891            | 21.134          |
| Utilizzato                              | 1.694               | 3.644               | 6.794                 | 24.232          | 10.041           | 16.758            | 16.853          |
| <i>di cui: servizi</i>                  |                     |                     |                       |                 |                  |                   |                 |
| Numero affidati                         | 52.871              | 50.613              | 40.752                | 44.809          | 6.203            | 4.208             | 625             |
| Accordato operativo                     | 9.796               | 17.670              | 28.301                | 92.240          | 42.606           | 81.114            | 113.808         |
| Utilizzato                              | 6.872               | 12.961              | 19.897                | 64.538          | 29.203           | 54.341            | 69.739          |
| <b>e. FAMIGLIE PRODUTTRICI</b>          |                     |                     |                       |                 |                  |                   |                 |
| Numero affidati                         | 49.270              | 31.910              | 14.751                | 7.038           | 235              | 79                | 1               |
| Accordato operativo                     | 9.166               | 10.888              | 9.974                 | 12.016          | 1.555            | 1.181             | 108             |
| Utilizzato                              | 7.338               | 8.543               | 7.491                 | 9.155           | 1.204            | 937               | 91              |
| <b>f. FAMIGLIE CONSUMATRICI E ALTRI</b> |                     |                     |                       |                 |                  |                   |                 |
| Numero affidati                         | 137.277             | 44.618              | 11.292                | 4.866           | 294              | 169               | 22              |
| Accordato operativo                     | 25.092              | 14.443              | 7.306                 | 8.461           | 1.898            | 3.075             | 2.591           |
| Utilizzato                              | 22.407              | 12.146              | 5.683                 | 6.481           | 1.375            | 1.994             | 1.961           |

Note:

**Distribuzione per comparti di attività economica della clientela e classi di grandezza del fido globale accordato**

TDB30150

Banche

Fonte: Centrale dei rischi  
Numeri in unità  
Consistenze in milioni di euro

**Dicembre 1998**

|   | da 150<br>a 250 mln | da 250<br>a 500 mln | da 500 mln<br>a 1 mld | da 1<br>a 5 mld | da 5<br>a 10 mld | da 10<br>a 50 mld | oltre<br>50 mld |
|---|---------------------|---------------------|-----------------------|-----------------|------------------|-------------------|-----------------|
| <b>a. TOTALE</b>                        |                     |                     |                       |                 |                  |                   |                 |
| Numero affidati                         | 296.383             | 181.335             | 115.771               | 120.166         | 17.254           | 13.558            | 2.794           |
| Accordato operativo                     | 28.237              | 32.067              | 41.287                | 127.993         | 61.469           | 139.405           | 408.045         |
| Utilizzato                              | 22.800              | 24.326              | 29.205                | 87.713          | 40.425           | 86.235            | 256.853         |
| <b>b. AMMINISTRAZIONI PUBBLICHE</b>     |                     |                     |                       |                 |                  |                   |                 |
| Numero affidati                         | 781                 | 1.197               | 1.172                 | 1.861           | 363              | 440               | 145             |
| Accordato operativo                     | 78                  | 221                 | 428                   | 2.078           | 1.306            | 4.983             | 62.243          |
| Utilizzato                              | 54                  | 146                 | 276                   | 1.312           | 815              | 2.733             | 52.298          |
| <b>c. SOCIETÀ FINANZIARIE</b>           |                     |                     |                       |                 |                  |                   |                 |
| Numero affidati                         | 559                 | 661                 | 641                   | 1.111           | 297              | 429               | 403             |
| Accordato operativo                     | 54                  | 118                 | 224                   | 1.288           | 1.066            | 4.793             | 142.992         |
| Utilizzato                              | 46                  | 89                  | 164                   | 1.009           | 958              | 3.307             | 87.912          |
| <b>d. SOCIETÀ NON FINANZIARIE</b>       |                     |                     |                       |                 |                  |                   |                 |
| Numero affidati                         | 95.207              | 96.507              | 85.495                | 104.210         | 15.990           | 12.358            | 2.207           |
| Accordato operativo                     | 9.146               | 17.534              | 30.876                | 113.087         | 57.060           | 126.550           | 199.332         |
| Utilizzato                              | 6.346               | 12.563              | 21.322                | 76.643          | 37.161           | 78.239            | 114.186         |
| <i>di cui: industria</i>                |                     |                     |                       |                 |                  |                   |                 |
| Numero affidati                         | 27.384              | 29.625              | 29.754                | 41.447          | 7.453            | 6.768             | 1.397           |
| Accordato operativo                     | 2.647               | 5.459               | 10.885                | 46.300          | 26.798           | 71.307            | 128.331         |
| Utilizzato                              | 1.750               | 3.642               | 7.008                 | 28.732          | 15.844           | 40.032            | 68.549          |
| <i>di cui: edilizia</i>                 |                     |                     |                       |                 |                  |                   |                 |
| Numero affidati                         | 12.689              | 14.006              | 13.149                | 15.611          | 1.949            | 1.164             | 159             |
| Accordato operativo                     | 1.222               | 2.538               | 4.716                 | 16.544          | 6.871            | 11.306            | 10.915          |
| Utilizzato                              | 875                 | 1.882               | 3.509                 | 12.515          | 5.186            | 8.655             | 8.704           |
| <i>di cui: servizi</i>                  |                     |                     |                       |                 |                  |                   |                 |
| Numero affidati                         | 52.871              | 50.613              | 40.752                | 44.809          | 6.203            | 4.208             | 625             |
| Accordato operativo                     | 5.059               | 9.126               | 14.616                | 47.638          | 22.004           | 41.892            | 58.777          |
| Utilizzato                              | 3.549               | 6.694               | 10.276                | 33.331          | 15.082           | 28.065            | 36.017          |
| <b>e. FAMIGLIE PRODUTTRICI</b>          |                     |                     |                       |                 |                  |                   |                 |
| Numero affidati                         | 49.270              | 31.910              | 14.751                | 7.038           | 235              | 79                | 1               |
| Accordato operativo                     | 4.734               | 5.623               | 5.151                 | 6.206           | 803              | 610               | 56              |
| Utilizzato                              | 3.790               | 4.412               | 3.869                 | 4.728           | 622              | 484               | 47              |
| <b>f. FAMIGLIE CONSUMATRICI E ALTRI</b> |                     |                     |                       |                 |                  |                   |                 |
| Numero affidati                         | 137.277             | 44.618              | 11.292                | 4.866           | 294              | 169               | 22              |
| Accordato operativo                     | 12.959              | 7.459               | 3.773                 | 4.370           | 980              | 1.588             | 1.338           |
| Utilizzato                              | 11.572              | 6.273               | 2.935                 | 3.347           | 710              | 1.030             | 1.013           |

**Note:**

|       |                             |       |                           |
|-------|-----------------------------|-------|---------------------------|
| Lire: | da 150 a 250 milioni        | Euro: | da 77.469 a 129.114       |
|       | da 250 a 500 milioni        |       | da 129.114 a 258.228      |
|       | da 500 milioni a 1 miliardo |       | da 258.228 a 516.457      |
|       | da 1 a 5 miliardi           |       | da 516.457 a 2.582.284    |
|       | da 5 a 10 miliardi          |       | da 2.582.284 a 5.164.569  |
|       | da 10 a 50 miliardi         |       | da 5.164.569 a 25.822.845 |
|       | oltre 50 miliardi           |       | oltre 25.822.845          |



## Distribuzione per localizzazione (aree geografiche) e comparti di attività economica della clientela

TDC30030

Banche

Fonte: Centrale dei rischi  
Numeri in unità  
Consistenze in miliardi di lire

## Dicembre 1998

|                                     | Amm.ni<br>pubbliche | Società<br>finanziarie | Società<br>non<br>finanziarie | di cui:   |          |         | Famiglie<br>produttrici | Famiglie<br>consum.<br>ed altri |
|-------------------------------------|---------------------|------------------------|-------------------------------|-----------|----------|---------|-------------------------|---------------------------------|
|                                     |                     |                        |                               | industria | edilizia | servizi |                         |                                 |
| <b>a. TOTALE ITALIA</b>             |                     |                        |                               |           |          |         |                         |                                 |
| Numero affidati                     | 59                  | 1.323                  | 117.876                       | 33.275    | 18.522   | 63.103  | 100.157                 | 345.256                         |
| Sofferenze                          | 23                  | 4.047                  | 73.780                        | 20.534    | 20.970   | 29.269  | 17.864                  | 25.079                          |
| di cui: assistite da garanzia reale | ..                  | 877                    | 21.274                        | 4.881     | 6.882    | 8.816   | 4.043                   | 6.889                           |
| <b>b. ITALIA NORD-OCCIDENTALE</b>   |                     |                        |                               |           |          |         |                         |                                 |
| Numero affidati                     | -                   | 527                    | 29.921                        | 9.503     | 3.408    | 16.647  | 19.836                  | 67.279                          |
| Sofferenze                          | -                   | 1.510                  | 16.011                        | 5.545     | 3.021    | 7.133   | 2.860                   | 4.436                           |
| di cui: assistite da garanzia reale | -                   | 153                    | 5.168                         | 1.290     | 1.171    | 2.658   | 862                     | 1.665                           |
| <b>c. ITALIA NORD-ORIENTALE</b>     |                     |                        |                               |           |          |         |                         |                                 |
| Numero affidati                     | 1                   | 211                    | 18.887                        | 6.592     | 1.998    | 9.813   | 12.830                  | 40.923                          |
| Sofferenze                          | ..                  | 380                    | 9.242                         | 3.799     | 1.543    | 3.466   | 1.884                   | 2.738                           |
| di cui: assistite da garanzia reale | -                   | 147                    | 2.806                         | 929       | 461      | 1.249   | 575                     | 823                             |
| <b>d. ITALIA CENTRALE</b>           |                     |                        |                               |           |          |         |                         |                                 |
| Numero affidati                     | 4                   | 377                    | 32.421                        | 8.841     | 5.407    | 17.509  | 22.717                  | 80.976                          |
| Sofferenze                          | 4                   | 1.334                  | 21.959                        | 5.168     | 6.936    | 9.317   | 4.163                   | 7.176                           |
| di cui: assistite da garanzia reale | ..                  | 318                    | 6.583                         | 1.299     | 2.306    | 2.813   | 912                     | 2.188                           |
| <b>e. ITALIA MERIDIONALE</b>        |                     |                        |                               |           |          |         |                         |                                 |
| Numero affidati                     | 44                  | 116                    | 23.656                        | 5.996     | 4.848    | 11.869  | 26.088                  | 89.461                          |
| Sofferenze                          | 14                  | 666                    | 16.179                        | 4.062     | 5.869    | 5.336   | 5.207                   | 6.051                           |
| di cui: assistite da garanzia reale | ..                  | 244                    | 5.449                         | 1.142     | 2.428    | 1.630   | 1.303                   | 1.623                           |
| <b>f. ITALIA INSULARE</b>           |                     |                        |                               |           |          |         |                         |                                 |
| Numero affidati                     | 10                  | 92                     | 12.991                        | 2.343     | 2.861    | 7.265   | 18.686                  | 66.617                          |
| Sofferenze                          | 6                   | 157                    | 10.390                        | 1.960     | 3.601    | 4.014   | 3.752                   | 4.674                           |
| di cui: assistite da garanzia reale | -                   | 17                     | 1.270                         | 219       | 515      | 465     | 389                     | 589                             |

Note:

## Distribuzione per localizzazione (aree geografiche) e comparti di attività economica della clientela

TDC30030

Banche

Fonte: Centrale dei rischi  
Numeri in unità  
Consistenze in milioni di euro

## Dicembre 1998

|                                     | Amm.ni<br>pubbliche | Società<br>finanziarie | Società<br>non<br>finanziarie | di cui:   |          |         | Famiglie<br>produttrici | Famiglie<br>consum.<br>ed altri |
|-------------------------------------|---------------------|------------------------|-------------------------------|-----------|----------|---------|-------------------------|---------------------------------|
|                                     |                     |                        |                               | industria | edilizia | servizi |                         |                                 |
| <b>a. TOTALE ITALIA</b>             |                     |                        |                               |           |          |         |                         |                                 |
| Numero affidati                     | 59                  | 1.323                  | 117.876                       | 33.275    | 18.522   | 63.103  | 100.157                 | 345.256                         |
| Sofferenze                          | 12                  | 2.090                  | 38.104                        | 10.605    | 10.830   | 15.116  | 9.226                   | 12.952                          |
| di cui: assistite da garanzia reale | ..                  | 453                    | 10.987                        | 2.521     | 3.554    | 4.553   | 2.088                   | 3.558                           |
| <b>b. ITALIA NORD-OCCIDENTALE</b>   |                     |                        |                               |           |          |         |                         |                                 |
| Numero affidati                     | -                   | 527                    | 29.921                        | 9.503     | 3.408    | 16.647  | 19.836                  | 67.279                          |
| Sofferenze                          | -                   | 780                    | 8.269                         | 2.864     | 1.560    | 3.684   | 1.477                   | 2.291                           |
| di cui: assistite da garanzia reale | -                   | 79                     | 2.669                         | 666       | 605      | 1.373   | 445                     | 860                             |
| <b>c. ITALIA NORD-ORIENTALE</b>     |                     |                        |                               |           |          |         |                         |                                 |
| Numero affidati                     | 1                   | 211                    | 18.887                        | 6.592     | 1.998    | 9.813   | 12.830                  | 40.923                          |
| Sofferenze                          | ..                  | 196                    | 4.773                         | 1.962     | 797      | 1.790   | 973                     | 1.414                           |
| di cui: assistite da garanzia reale | -                   | 76                     | 1.449                         | 480       | 238      | 645     | 297                     | 425                             |
| <b>d. ITALIA CENTRALE</b>           |                     |                        |                               |           |          |         |                         |                                 |
| Numero affidati                     | 4                   | 377                    | 32.421                        | 8.841     | 5.407    | 17.509  | 22.717                  | 80.976                          |
| Sofferenze                          | 2                   | 689                    | 11.341                        | 2.669     | 3.582    | 4.812   | 2.150                   | 3.706                           |
| di cui: assistite da garanzia reale | ..                  | 164                    | 3.400                         | 671       | 1.191    | 1.453   | 471                     | 1.130                           |
| <b>e. ITALIA MERIDIONALE</b>        |                     |                        |                               |           |          |         |                         |                                 |
| Numero affidati                     | 44                  | 116                    | 23.656                        | 5.996     | 4.848    | 11.869  | 26.088                  | 89.461                          |
| Sofferenze                          | 7                   | 344                    | 8.356                         | 2.098     | 3.031    | 2.756   | 2.689                   | 3.125                           |
| di cui: assistite da garanzia reale | ..                  | 126                    | 2.814                         | 590       | 1.254    | 842     | 673                     | 838                             |
| <b>f. ITALIA INSULARE</b>           |                     |                        |                               |           |          |         |                         |                                 |
| Numero affidati                     | 10                  | 92                     | 12.991                        | 2.343     | 2.861    | 7.265   | 18.686                  | 66.617                          |
| Sofferenze                          | 3                   | 81                     | 5.366                         | 1.012     | 1.860    | 2.073   | 1.938                   | 2.414                           |
| di cui: assistite da garanzia reale | -                   | 9                      | 656                           | 113       | 266      | 240     | 201                     | 304                             |

Note:

## Distribuzione per branche di attività economica della clientela

TDB30220

Banche

Fonte: Centrale dei rischi  
Numeri in unità  
Consistenze in miliardi di lire

Dicembre 1998

Numero affidati

Sofferenze

di cui:

assistite  
da garanzia reale

| a. | TOTALE   | 218.033 | 91.646 | 25.319 |
|----|--|---------|--------|--------|
|    | Prodotti agricoltura, silvicoltura, pesca                        | 13.214  | 5.449  | 1.200  |
|    | Prodotti energetici  | 268     | 128    | 29     |
|    | Minerali, metalli ferrosi e non                                  | 704     | 641    | 159    |
|    | Minerali e prodotti a base minerale non metallici                | 3.497   | 1.929  | 503    |
|    | Prodotti chimici   | 1.095   | 755    | 167    |
|    | Prodotti in metallo esclusi mezzi trasporto                      | 5.911   | 2.519  | 575    |
|    | Macchine agricole e industriali                                  | 3.356   | 2.021  | 525    |
|    | Macchine ufficio, elaboratori dati, strumenti di precisione etc. | 1.131   | 387    | 105    |
|    | Materiale e forniture elettriche                                 | 2.984   | 1.437  | 304    |
|    | Mezzi di trasporto   | 1.576   | 1.046  | 273    |
|    | Prodotti alimentari e a base di tabacco                          | 5.654   | 4.506  | 980    |
|    | Prodotti tessili, calzature, abbigliamento                       | 13.371  | 4.002  | 920    |
|    | Carta, articoli carta, prodotti stampa editoria                  | 2.910   | 1.055  | 240    |
|    | Prodotti in gomma e plastica                                     | 1.757   | 703    | 174    |
|    | Altri prodotti industriali                                       | 7.929   | 2.341  | 579    |
|    | Edilizia e opere pubbliche                                       | 31.928  | 24.629 | 7.716  |
|    | Servizi del commercio, recuperi, riparazioni                     | 72.579  | 18.493 | 3.625  |
|    | Servizi alberghieri e pubblici esercizi                          | 12.901  | 4.064  | 1.474  |
|    | Servizi dei trasporti interni                                    | 6.129   | 1.125  | 213    |
|    | Servizi dei trasporti marittimi e aerei                          | 244     | 203    | 31     |
|    | Servizi connessi ai trasporti                                    | 1.522   | 501    | 95     |
|    | Servizi delle comunicazioni                                      | 183     | 33     | 4      |
|    | Altri servizi destinabili alla vendita                           | 27.190  | 13.672 | 5.429  |

Note:

## Distribuzione per branche di attività economica della clientela

TDB30220

Banche

Fonte: Centrale dei rischi  
Numeri in unità  
Consistenze in milioni di euro

Dicembre 1998

|  | Numero affidati | Sofferenze    | di cui:<br>assistite<br>da garanzia reale |
|--|-----------------|---------------|---|
|  |                 |               |   |
| <b>a. TOTALE</b>   | <b>218.033</b>  | <b>47.331</b> | <b>13.076</b>                             |
| Prodotti agricoltura, silvicoltura, pesca                        | 13.214          | 2.814         | 620                                       |
| Prodotti energetici  | 268             | 66            | 15  |
| Minerali, metalli ferrosi e non                                  | 704             | 331           | 82  |
| Minerali e prodotti a base minerale non metallici                | 3.497           | 996           | 260                                       |
| Prodotti chimici   | 1.095           | 390           | 86  |
| Prodotti in metallo esclusi mezzi trasporto                      | 5.911           | 1.301         | 297                                       |
| Macchine agricole e industriali                                  | 3.356           | 1.044         | 271                                       |
| Macchine ufficio, elaboratori dati, strumenti di precisione etc. | 1.131           | 200           | 54  |
| Materiale e forniture elettriche                                 | 2.984           | 742           | 157                                       |
| Mezzi di trasporto   | 1.576           | 540           | 141                                       |
| Prodotti alimentari e a base di tabacco                          | 5.654           | 2.327         | 506                                       |
| Prodotti tessili, calzature, abbigliamento                       | 13.371          | 2.067         | 475                                       |
| Carta, articoli carta, prodotti stampa editoria                  | 2.910           | 545           | 124                                       |
| Prodotti in gomma e plastica                                     | 1.757           | 363           | 90  |
| Altri prodotti industriali                                       | 7.929           | 1.209         | 299                                       |
| Edilizia e opere pubbliche                                       | 31.928          | 12.720        | 3.985                                     |
| Servizi del commercio, recuperi, riparazioni                     | 72.579          | 9.551         | 1.872                                     |
| Servizi alberghieri e pubblici esercizi                          | 12.901          | 2.099         | 761                                       |
| Servizi dei trasporti interni                                    | 6.129           | 581           | 110                                       |
| Servizi dei trasporti marittimi e aerei                          | 244             | 105           | 16  |
| Servizi connessi ai trasporti                                    | 1.522           | 259           | 49  |
| Servizi delle comunicazioni                                      | 183             | 17            | 2   |
| Altri servizi destinabili alla vendita                           | 27.190          | 7.061         | 2.804                                     |

€

Note:

## Distribuzione per settori e sottosettori di attività economica della clientela

TDB30230

Banche e Intermediari finanziari di cui all'art. 107 T.U.

Fonte: Centrale dei rischi  
Consistenze in miliardi di lire

Dicembre 1998

|   | Totale         | di cui:<br>assistite da<br>garanzia reale | Banche con<br>raccolta a breve<br>termine | Banche con<br>raccolta a medio<br>e a lungo termine | Finanziarie  |
|---|----------------|---|---|---|--------------|
|   |                |   |   |   |              |
| <b>a. TOTALE</b>  | <b>130.439</b> | <b>34.400</b>                             | <b>108.801</b>                            | <b>17.912</b>                                       | <b>3.725</b> |
| <b>b. AMMINISTRAZIONI PUBBLICHE</b>                                   | <b>25</b>      | <b>..</b>                                 | <b>21</b>                                 | <b>4</b>  | <b>2</b>     |
| Amministrazioni centrali  | 2              | -   | 2   | -   | ..           |
| Amministrazioni locali  | 23             | ..  | 19  | 4   | ..           |
| Enti di previdenza e assistenza sociale                               | -              | -   | -   | -   | -            |
| <b>c. SOCIETÀ FINANZIARIE</b>   | <b>4.117</b>   | <b>889</b>                                | <b>3.419</b>                              | <b>629</b>  | <b>68</b>    |
| Istituzioni finanziarie monetarie                                     | ..             | -   | ..  | -   | -            |
| Altri intermediari finanziari   | 4.064          | 875                                       | 3.379                                     | 622   | 64           |
| Ausiliari finanziari  | 39             | 12  | 33  | 4   | ..           |
| Imprese di assicurazione e Fondi pensione                             | 12             | 4   | 4   | 4   | 4            |
| <b>d. SOCIETÀ NON FINANZIARIE</b>                                     | <b>76.351</b>  | <b>21.498</b>                             | <b>60.789</b>                             | <b>12.992</b>                                       | <b>2.569</b> |
| Imprese pubbliche   | 399            | 58  | 349                                       | 48  | 2            |
| Imprese private   | 62.025         | 18.298                                    | 48.606                                    | 11.341  | 2.078        |
| Associazioni fra imprese non finanziarie                              | 275            | 23  | 246                                       | 23  | 6            |
| Quasi-società non finanziarie artigiane                               | 3.050          | 668                                       | 2.684                                     | 263   | 103          |
| Quasi-società non finanziarie altre                                   | 10.601         | 2.453                                     | 8.903                                     | 1.315   | 381          |
| <b>e. FAMIGLIE</b>  | <b>43.411</b>  | <b>11.186</b>                             | <b>38.706</b>                             | <b>3.811</b>  | <b>896</b>   |
| Famiglie produttrici  | 18.288         | 4.144                                     | 16.096                                    | 1.768   | 424          |
| Famiglie consumatrici   | 25.123         | 7.042                                     | 22.608                                    | 2.043   | 472          |
| <b>f. ISTITUZIONI SENZA SCOPO DI LUCRO AL SERVIZIO DELLE FAMIGLIE</b> | <b>428</b>     | <b>33</b>                                 | <b>403</b>                                | <b>25</b>   | <b>2</b>     |
| <b>g. RESTO DEL MONDO</b>   | <b>546</b>     | <b>45</b>                                 | <b>449</b>                                | <b>64</b>   | <b>33</b>    |
| Amministrazioni pubbliche   | 2              | -   | 2   | -   | -            |
| Istituzioni finanziarie monetarie                                     | 87             | -   | 77  | 10  | ..           |
| Altre società finanziarie   | 31             | 6   | 27  | 6   | -            |
| Società non finanziarie   | 391            | 31  | 316                                       | 45  | 31           |
| Famiglie  | 33             | 8   | 27  | 6   | ..           |
| Istituzioni senza scopo di lucro al servizio delle famiglie           | -              | -   | -   | -   | -            |
| Organismi internazionali e altre istituzioni                          | 2              | -   | ..  | -   | 2            |
| <b>h. UNITÀ NON CLASSIFICABILI E NON CLASSIFICATE</b>                 | <b>..</b>      | <b>-</b>                                  | <b>..</b>                                 | <b>-</b>  | <b>-</b>     |

## Note:

I dati sono comprensivi delle operazioni con clientela non residente. Sono inclusi i rapporti intercreditizi.

## Distribuzione per settori e sottosettori di attività economica della clientela

TDB30230

Banche e Intermediari finanziari di cui all'art. 107 T.U.

Fonte: Centrale dei rischi  
Consistenze in milioni di euro

Dicembre 1998

|   | Totale        | di cui:<br>assistite<br>da<br>garanzia<br>reale | Banche<br>con<br>raccolta<br>a breve<br>termine | Banche<br>con<br>raccolta<br>a medio<br>e a lungo<br>termine | Finan-<br>ziarie |
|---|---------------|---|---|--|------------------|
| <b>a. TOTALE</b>  | <b>67.366</b> | <b>17.766</b>                                   | <b>56.191</b>                                   | <b>9.251</b>   | <b>1.924</b>     |
| <b>b. AMMINISTRAZIONI PUBBLICHE</b>                                   | <b>13</b>     | <b>..</b>                                       | <b>11</b>                                       | <b>2</b>   | <b>1</b>         |
| Amministrazioni centrali  | 1             | -   | 1   | -  | ..               |
| Amministrazioni locali  | 12            | ..  | 10  | 2  | ..               |
| Enti di previdenza e assistenza sociale                               | -             | -   | -   | -  | -                |
| <b>c. SOCIETÀ FINANZIARIE</b>   | <b>2.126</b>  | <b>459</b>                                      | <b>1.766</b>                                    | <b>325</b>   | <b>35</b>        |
| Istituzioni finanziarie monetarie                                     | ..            | -   | ..  | -  | -                |
| Altri intermediari finanziari   | 2.099         | 452   | 1.745   | 321  | 33               |
| Ausiliari finanziari  | 20            | 6   | 17  | 2  | ..               |
| Imprese di assicurazione e Fondi pensione                             | 6             | 2   | 2   | 2  | 2                |
| <b>d. SOCIETÀ NON FINANZIARIE</b>                                     | <b>39.432</b> | <b>11.103</b>                                   | <b>31.395</b>                                   | <b>6.710</b>   | <b>1.327</b>     |
| Imprese pubbliche   | 206           | 30  | 180   | 25   | 1                |
| Imprese private   | 32.033        | 9.450   | 25.103  | 5.857  | 1.073            |
| Associazioni fra imprese non finanziarie                              | 142           | 12  | 127   | 12   | 3                |
| Quasi-società non finanziarie artigiane                               | 1.575         | 345   | 1.386   | 136  | 53               |
| Quasi-società non finanziarie altre                                   | 5.475         | 1.267   | 4.598   | 679  | 197              |
| <b>e. FAMIGLIE</b>  | <b>22.420</b> | <b>5.777</b>                                    | <b>19.990</b>                                   | <b>1.968</b>   | <b>463</b>       |
| Famiglie produttrici  | 9.445         | 2.140   | 8.313   | 913  | 219              |
| Famiglie consumatrici   | 12.975        | 3.637   | 11.676  | 1.055  | 244              |
| <b>f. ISTITUZIONI SENZA SCOPO DI LUCRO AL SERVIZIO DELLE FAMIGLIE</b> | <b>221</b>    | <b>17</b>                                       | <b>208</b>                                      | <b>13</b>  | <b>1</b>         |
| <b>g. RESTO DEL MONDO</b>   | <b>282</b>    | <b>23</b>                                       | <b>232</b>                                      | <b>33</b>  | <b>17</b>        |
| Amministrazioni pubbliche   | 1             | -   | 1   | -  | -                |
| Istituzioni finanziarie monetarie                                     | 45            | -   | 40  | 5  | ..               |
| Altre società finanziarie   | 16            | 3   | 14  | 3  | -                |
| Società non finanziarie   | 202           | 16  | 163   | 23   | 16               |
| Famiglie  | 17            | 4   | 14  | 3  | ..               |
| Istituzioni senza scopo di lucro al servizio delle famiglie           | -             | -   | -   | -  | -                |
| Organismi internazionali e altre istituzioni                          | 1             | -   | ..  | -  | 1                |
| <b>h. UNITÀ NON CLASSIFICABILI E NON CLASSIFICATE</b>                 | <b>..</b>     | <b>-</b>  | <b>..</b>                                       | <b>-</b>   | <b>-</b>         |

## Note:

I dati sono comprensivi delle operazioni con clientela non residente. Sono inclusi i rapporti intercreditizi.



## Distribuzione per localizzazione della clientela (regioni)

TDB30240

Banche

Fonte: Centrale dei rischi  
Numeri in unità  
Flussi in miliardi di lire

| IV trimestre 1998 |                                | Nuove sofferenze nel trimestre |              | Sofferenze cessate nel trimestre |              |
|-------------------|--------------------------------|--------------------------------|--------------|----------------------------------|--------------|
|                   |                                | Numero affidati                | Importo      | Numero affidati                  | Importo      |
| <b>a.</b>         | <b>TOTALE</b>                  | <b>37.178</b>                  | <b>3.445</b> | <b>46.401</b>                    | <b>2.180</b> |
| <b>b.</b>         | <b>ITALIA NORD-OCCIDENTALE</b> | <b>9.523</b>                   | <b>738</b>   | <b>11.662</b>                    | <b>469</b>   |
|                   | Piemonte                       | 2.636                          | 167          | 3.394                            | 126          |
|                   | Valle d'Aosta                  | 108                            | 12           | 109                              | 4            |
|                   | Liguria                        | 1.024                          | 68           | 1.506                            | 37           |
|                   | Lombardia                      | 5.755                          | 492          | 6.653                            | 302          |
| <b>c.</b>         | <b>ITALIA NORD-ORIENTALE</b>   | <b>4.606</b>                   | <b>428</b>   | <b>8.043</b>                     | <b>401</b>   |
|                   | Trentino-Alto Adige            | 366                            | 43           | 637                              | 29           |
|                   | Veneto                         | 1.639                          | 234          | 2.896                            | 147          |
|                   | Friuli-Venezia Giulia          | 527                            | 31           | 1.011                            | 33           |
|                   | Emilia-Romagna                 | 2.074                          | 118          | 3.499                            | 192          |
| <b>d.</b>         | <b>ITALIA CENTRALE</b>         | <b>7.218</b>                   | <b>809</b>   | <b>9.302</b>                     | <b>701</b>   |
|                   | Marche                         | 596                            | 58           | 892                              | 31           |
|                   | Toscana                        | 2.360                          | 194          | 3.592                            | 232          |
|                   | Umbria                         | 365                            | 23           | 418                              | 19           |
|                   | Lazio                          | 3.897                          | 532          | 4.400                            | 416          |
| <b>e.</b>         | <b>ITALIA MERIDIONALE</b>      | <b>9.099</b>                   | <b>734</b>   | <b>11.829</b>                    | <b>405</b>   |
|                   | Abruzzo                        | 1.071                          | 79           | 977                              | 31           |
|                   | Molise                         | 121                            | 6            | 239                              | 6            |
|                   | Campania                       | 3.453                          | 356          | 4.237                            | 122          |
|                   | Puglia                         | 2.852                          | 199          | 3.862                            | 116          |
|                   | Basilicata                     | 420                            | 19           | 470                              | 21           |
|                   | Calabria                       | 1.182                          | 74           | 2.044                            | 108          |
| <b>f.</b>         | <b>ITALIA INSULARE</b>         | <b>6.732</b>                   | <b>736</b>   | <b>5.565</b>                     | <b>205</b>   |
|                   | Sicilia                        | 5.044                          | 571          | 3.948                            | 151          |
|                   | Sardegna                       | 1.688                          | 167          | 1.617                            | 52           |

**Note:**

Il flusso delle sofferenze cessate nel trimestre comprende le posizioni passate a perdita dagli intermediari.

## Distribuzione per localizzazione della clientela (regioni)

TDB30240

Banche

Tonte: Centrale dei rischi  
Numeri in unità  
Flussi in milioni di euro

## IV trimestre 1998

|    |                                | Nuove sofferenze nel trimestre |              | Sofferenze cessate nel trimestre |              |
|----|--------------------------------|--------------------------------|--------------|----------------------------------|--------------|
|    |                                | Numero affidati                | Importo      | Numero affidati                  | Importo      |
| a. | <b>TOTALE</b>                  | <b>37.178</b>                  | <b>1.779</b> | <b>46.401</b>                    | <b>1.126</b> |
| b. | <b>ITALIA NORD-OCCIDENTALE</b> | <b>9.523</b>                   | <b>381</b>   | <b>11.662</b>                    | <b>242</b>   |
|    | Piemonte                       | 2.636                          | 86           | 3.394                            | 65           |
|    | Valle d'Aosta                  | 108                            | 6            | 109                              | 2            |
|    | Liguria                        | 1.024                          | 35           | 1.506                            | 19           |
|    | Lombardia                      | 5.755                          | 254          | 6.653                            | 156          |
| c. | <b>ITALIA NORD-ORIENTALE</b>   | <b>4.606</b>                   | <b>221</b>   | <b>8.043</b>                     | <b>207</b>   |
|    | Trentino-Alto Adige            | 366                            | 22           | 637                              | 15           |
|    | Veneto                         | 1.639                          | 121          | 2.896                            | 76           |
|    | Friuli-Venezia Giulia          | 527                            | 16           | 1.011                            | 17           |
|    | Emilia-Romagna                 | 2.074                          | 61           | 3.499                            | 99           |
| d. | <b>ITALIA CENTRALE</b>         | <b>7.218</b>                   | <b>418</b>   | <b>9.302</b>                     | <b>362</b>   |
|    | Marche                         | 596                            | 30           | 892                              | 16           |
|    | Toscana                        | 2.360                          | 100          | 3.592                            | 120          |
|    | Umbria                         | 365                            | 12           | 418                              | 10           |
|    | Lazio                          | 3.897                          | 275          | 4.400                            | 215          |
| e. | <b>ITALIA MERIDIONALE</b>      | <b>9.099</b>                   | <b>379</b>   | <b>11.829</b>                    | <b>209</b>   |
|    | Abruzzo                        | 1.071                          | 41           | 977                              | 16           |
|    | Molise                         | 121                            | 3            | 239                              | 3            |
|    | Campania                       | 3.453                          | 184          | 4.237                            | 63           |
|    | Puglia                         | 2.852                          | 103          | 3.862                            | 60           |
|    | Basilicata                     | 420                            | 10           | 470                              | 11           |
|    | Calabria                       | 1.182                          | 38           | 2.044                            | 56           |
| f. | <b>ITALIA INSULARE</b>         | <b>6.732</b>                   | <b>380</b>   | <b>5.565</b>                     | <b>106</b>   |
|    | Sicilia                        | 5.044                          | 295          | 3.948                            | 78           |
|    | Sardegna                       | 1.688                          | 86           | 1.617                            | 27           |

## Note:

Il flusso delle sofferenze cessate nel trimestre comprende le posizioni passate a perdita dagli intermediari.

## Distribuzione per comparti di attività economica della clientela

TDB30250

Banche

Fonte: Centrale dei rischi  
Numeri in unità  
Flussi in miliardi di lire

## IV trimestre 1998

|                               | Nuove sofferenze nel trimestre |              | Sofferenze cessate nel trimestre |              |
|-------------------------------|--------------------------------|--------------|----------------------------------|--------------|
|                               | Numero affidati                | Importo      | Numero affidati                  | Importo      |
| <b>a. TOTALE</b>              | <b>37.178</b>                  | <b>3.445</b> | <b>46.401</b>                    | <b>2.180</b> |
| Amministrazioni pubbliche     | 5                              | 2            | -                                | -            |
| Società finanziarie           | 36                             | 29           | 55                               | 31           |
| Società non finanziarie       | 5.410                          | 2.070        | 5.899                            | 1.115        |
| <i>di cui:</i> industria      | 1.339                          | 540          | 1.572                            | 258          |
| edilizia                      | 857                            | 567          | 770                              | 184          |
| servizi                       | 3.103                          | 926          | 3.433                            | 658          |
| Famiglie produttrici          | 4.381                          | 358          | 5.675                            | 292          |
| Famiglie consumatrici e altri | 25.557                         | 840          | 33.040                           | 666          |

## Note:

Il flusso delle sofferenze cessate nel trimestre comprende le posizioni passate a perdita dagli intermediari.

Distribuzione per comparti di attività economica della clientela

| TDB30250   |                               |  | Banche                         |  |                                  |  |         |  |       |  |
|--|-------------------------------|--|--------------------------------|--|----------------------------------|--|---------|--|-------|--|
| Fonte: Centrale dei rischi<br>Numeri in unità<br>Flussi in milioni di euro |                               |  |                                |  |                                  |  |         |  |       |  |
| IV trimestre 1998  |                               |  | Nuove sofferenze nel trimestre |  | Sofferenze cessate nel trimestre |  |         |  |       |  |
|  |                               |  | Numero affidati                |  | Numero affidati                  |  | Importo |  |       |  |
|  |                               |  |                                |  |                                  |  |         |  |       |  |
| a.   | TOTALE                        |  | 37.178                         |  | 1.779                            |  | 46.401  |  | 1.126 |  |
|  | Amministrazioni pubbliche     |  | 5                              |  | 1                                |  | -       |  | -     |  |
|  | Società finanziarie           |  | 36                             |  | 15                               |  | 55      |  | 16    |  |
|  | Società non finanziarie       |  | 5.410                          |  | 1.069                            |  | 5.899   |  | 576   |  |
|  | di cui: industria             |  | 1.339                          |  | 279                              |  | 1.572   |  | 133   |  |
|  | edilizia                      |  | 857                            |  | 293                              |  | 770     |  | 95    |  |
|  | servizi                       |  | 3.103                          |  | 478                              |  | 3.433   |  | 340   |  |
|  | Famiglie produttrici          |  | 4.381                          |  | 185                              |  | 5.675   |  | 151   |  |
|  | Famiglie consumatrici e altri |  | 25.557                         |  | 434                              |  | 33.040  |  | 344   |  |



**Note:**  
Il flusso delle sofferenze cessate nel trimestre comprende le posizioni passate a perdita dagli intermediari.

## Distribuzione per comparti di attività economica della clientela

TDB30280

Banche

Fonte: Centrale dei rischi  
Consistenze in miliardi di lire

| Dicembre 1998 |                               | Totale         | Associate a operazioni di<br>natura commerciale | Associate a operazioni di<br>natura finanziaria |
|---------------|-------------------------------|----------------|---|---|
| a.            | <b>TOTALE</b>                 | <b>158.379</b> | <b>109.076</b>                                  | <b>49.303</b>                                   |
|               | <i>di cui: in valuta</i>      | <b>33.792</b>  | <b>25.855</b>                                   | <b>7.937</b>                                    |
|               | Amministrazioni pubbliche     | 649            | 329   | 319   |
|               | Società finanziarie           | 13.432         | 5.571   | 7.861   |
|               | Società non finanziarie       | 128.981        | 96.436  | 32.545  |
|               | <i>di cui: industria</i>      | <b>64.325</b>  | <b>47.489</b>                                   | <b>16.834</b>                                   |
|               | edilizia                      | 21.977         | 18.822  | 3.156   |
|               | servizi                       | 41.184         | 29.174  | 12.011  |
|               | Famiglie produttrici          | 2.273          | 1.541   | 732   |
|               | Famiglie consumatrici e altri | 4.314          | 2.719   | 1.595   |
|               | Resto del mondo               | 8.731          | 2.478   | 6.252   |

## Note:

I dati sono comprensivi delle operazioni con clientela non residente. I dati si riferiscono all'“utilizzato” delle garanzie.

## Distribuzione per comparti di attività economica della clientela

TDB30280

Banche

Fonte: Centrale dei rischi  
Consistenze in milioni di euro

Dicembre 1998

|                               | Totale        | Associate a operazioni di<br>natura commerciale | Associate a operazioni di<br>natura finanziaria |
|-------------------------------|---------------|---|---|
| <b>a. TOTALE</b>              | <b>81.796</b> | <b>56.333</b>                                   | <b>25.463</b>                                   |
| <i>di cui: in valuta</i>      | <i>17.452</i> | <i>13.353</i>                                   | <i>4.099</i>                                    |
| Amministrazioni pubbliche     | 335           | 170   | 165   |
| Società finanziarie           | 6.937         | 2.877   | 4.060   |
| Società non finanziarie       | 66.613        | 49.805  | 16.808  |
| <i>di cui: industria</i>      | <i>33.221</i> | <i>24.526</i>                                   | <i>8.694</i>                                    |
| edilizia                      | 11.350        | 9.721   | 1.630   |
| servizi                       | 21.270        | 15.067  | 6.203   |
| Famiglie produttrici          | 1.174         | 796   | 378   |
| Famiglie consumatrici e altri | 2.228         | 1.404   | 824   |
| Resto del mondo               | 4.509         | 1.280   | 3.229   |

€

## Note:

I dati sono comprensivi delle operazioni con clientela non residente. I dati si riferiscono all'“utilizzato” delle garanzie.

## Distribuzione per localizzazione della clientela (regioni)

| TDB30300  |                | Banche   |  |
|---|----------------|--|--|
| Fonte: Centrale dei rischi<br>Consistenze in miliardi di lire |                |  |  |
| Dicembre 1998   | Totale         | Associate a<br>operazioni di natura<br>commerciale | Associate a<br>operazioni di natura<br>finanziaria |
| <b>a. TOTALE</b>  | <b>151.943</b> | <b>107.153</b>                                     | <b>44.790</b>                                      |
| <b>b. ITALIA NORD-OCCIDENTALE</b>                             | <b>65.698</b>  | <b>46.676</b>                                      | <b>19.022</b>                                      |
| Piemonte  | 12.783         | 8.673  | 4.109  |
| Valle d'Aosta   | 197            | 103  | 95   |
| Liguria   | 5.032          | 4.490  | 542  |
| Lombardia   | 47.686         | 33.408   | 14.278   |
| <b>c. ITALIA NORD-ORIENTALE</b>                               | <b>35.664</b>  | <b>24.856</b>                                      | <b>10.808</b>                                      |
| Trentino-Alto Adige   | 3.423          | 2.662  | 761  |
| Veneto  | 8.353          | 5.971  | 2.382  |
| Friuli-Venezia Giulia   | 4.674          | 3.245  | 1.431  |
| Emilia-Romagna  | 19.212         | 12.977   | 6.235  |
| <b>d. ITALIA CENTRALE</b>                                     | <b>36.669</b>  | <b>27.021</b>                                      | <b>9.648</b>                                       |
| Marche  | 1.346          | 869  | 476  |
| Toscana   | 8.847          | 5.147  | 3.700  |
| Umbria  | 1.274          | 767  | 507  |
| Lazio   | 25.202         | 20.238   | 4.965  |
| <b>e. ITALIA MERIDIONALE</b>                                  | <b>9.635</b>   | <b>6.132</b>                                       | <b>3.503</b>                                       |
| Abruzzo   | 1.508          | 955  | 554  |
| Molise  | 163            | 118  | 46   |
| Campania  | 5.110          | 3.729  | 1.381  |
| Puglia  | 2.025          | 906  | 1.117  |
| Basilicata  | 455            | 153  | 302  |
| Calabria  | 374            | 271  | 103  |
| <b>f. ITALIA INSULARE</b>                                     | <b>4.277</b>   | <b>2.469</b>                                       | <b>1.808</b>                                       |
| Sicilia   | 2.751          | 1.756  | 995  |
| Sardegna  | 1.526          | 713  | 813  |

## Note:

I dati si riferiscono all'“utilizzato” delle garanzie.

## Distribuzione per localizzazione della clientela (regioni)

TDB30300

Banche

Fonte: Centrale dei rischi  
Consistenze in milioni di euro

## Dicembre 1998

|                                   | Totale        | Associate a<br>operazioni di natura<br>commerciale | Associate a<br>operazioni di natura<br>finanziaria |
|-----------------------------------|---------------|--|--|
| <b>a. TOTALE</b>                  | <b>78.472</b> | <b>55.340</b>                                      | <b>23.132</b>                                      |
| <b>b. ITALIA NORD-OCCIDENTALE</b> | <b>33.930</b> | <b>24.106</b>                                      | <b>9.824</b>                                       |
| Piemonte                          | 6.602         | 4.479  | 2.122  |
| Valle d'Aosta                     | 102           | 53   | 49   |
| Liguria                           | 2.599         | 2.319  | 280  |
| Lombardia                         | 24.628        | 17.254   | 7.374  |
| <b>c. ITALIA NORD-ORIENTALE</b>   | <b>18.419</b> | <b>12.837</b>                                      | <b>5.582</b>                                       |
| Trentino-Alto Adige               | 1.768         | 1.375  | 393  |
| Veneto                            | 4.314         | 3.084  | 1.230  |
| Friuli-Venezia Giulia             | 2.414         | 1.676  | 739  |
| Emilia-Romagna                    | 9.922         | 6.702  | 3.220  |
| <b>d. ITALIA CENTRALE</b>         | <b>18.938</b> | <b>13.955</b>                                      | <b>4.983</b>                                       |
| Marche                            | 695           | 449  | 246  |
| Toscana                           | 4.569         | 2.658  | 1.911  |
| Umbria                            | 658           | 396  | 262  |
| Lazio                             | 13.016        | 10.452   | 2.564  |
| <b>e. ITALIA MERIDIONALE</b>      | <b>4.976</b>  | <b>3.167</b>                                       | <b>1.809</b>                                       |
| Abruzzo                           | 779           | 493  | 286  |
| Molise                            | 84            | 61   | 24   |
| Campania                          | 2.639         | 1.926  | 713  |
| Puglia                            | 1.046         | 468  | 577  |
| Basilicata                        | 235           | 79   | 156  |
| Calabria                          | 193           | 140  | 53   |
| <b>f. ITALIA INSULARE</b>         | <b>2.209</b>  | <b>1.275</b>                                       | <b>934</b>   |
| Sicilia                           | 1.421         | 907  | 514  |
| Sardegna                          | 788           | 368  | 420  |

## Note:

I dati si riferiscono all'“utilizzato” delle garanzie.



## Distribuzione per branche di attività economica della clientela

TDB30290

Banche

Fonte: Centrale dei rischi  
Consistenze in miliardi di lire

Dicembre 1998

|  | Totale         | Associate a<br>operazioni di natura<br>commerciale | Associate a<br>operazioni di natura<br>finanziaria |
|--|----------------|--|--|
| <b>a. TOTALE</b>   | <b>131.254</b> | <b>97.977</b>                                      | <b>33.277</b>                                      |
| Prodotti agricoltura, silvicoltura, pesca                        | 1.886          | 1.170  | 716  |
| Prodotti energetici  | 6.006          | 3.861  | 2.145  |
| Minerali, metalli ferrosi e non                                  | 1.628          | 1.164  | 465  |
| Minerali e prodotti a base minerale non metallici                | 2.200          | 1.115  | 1.084  |
| Prodotti chimici   | 2.647          | 1.561  | 1.086  |
| Prodotti in metallo esclusi mezzi trasporto                      | 5.598          | 4.608  | 989  |
| Macchine agricole e industriali                                  | 11.651         | 9.947  | 1.702  |
| Macchine ufficio, elaboratori dati, strumenti di precisione etc. | 1.656          | 1.040  | 616  |
| Materiale e forniture elettriche                                 | 8.783          | 6.862  | 1.921  |
| Mezzi di trasporto   | 10.084         | 8.541  | 1.541  |
| Prodotti alimentari e a base di tabacco                          | 6.694          | 4.364  | 2.329  |
| Prodotti tessili, calzature, abbigliamento                       | 3.569          | 2.219  | 1.348  |
| Carta, articoli carta, prodotti stampa editoria                  | 1.493          | 753  | 740  |
| Prodotti in gomma e plastica                                     | 951            | 612  | 339  |
| Altri prodotti industriali                                       | 1.708          | 1.075  | 631  |
| Edilizia e opere pubbliche                                       | 22.321         | 19.070   | 3.251  |
| Servizi del commercio, recuperi, riparazioni                     | 14.445         | 10.677   | 3.768  |
| Servizi alberghieri e pubblici esercizi                          | 1.735          | 1.224  | 511  |
| Servizi dei trasporti interni                                    | 1.865          | 1.460  | 405  |
| Servizi dei trasporti marittimi e aerei                          | 945            | 707  | 238  |
| Servizi connessi ai trasporti                                    | 1.514          | 1.197  | 318  |
| Servizi delle comunicazioni                                      | 1.696          | 1.069  | 627  |
| Altri servizi destinabili alla vendita                           | 20.184         | 13.684   | 6.500  |

## Note:

I dati si riferiscono all'“utilizzato” delle garanzie.

## Distribuzione per branche di attività economica della clientela

TDB30290

Banche

Fonte: Centrale dei rischi  
Consistenze in milioni di euro

Dicembre 1998

|  | Totale        | Associate a<br>operazioni di natura<br>commerciale | Associate a<br>operazioni di natura<br>finanziaria |
|--|---------------|--|--|
| <b>a. TOTALE</b>   | <b>67.787</b> | <b>50.601</b>                                      | <b>17.186</b>                                      |
| Prodotti agricoltura, silvicoltura, pesca                        | 974           | 604  | 370  |
| Prodotti energetici  | 3.102         | 1.994  | 1.108  |
| Minerali, metalli ferrosi e non                                  | 841           | 601  | 240  |
| Minerali e prodotti a base minerale non metallici                | 1.136         | 576  | 560  |
| Prodotti chimici   | 1.367         | 806  | 561  |
| Prodotti in metallo esclusi mezzi trasporto                      | 2.891         | 2.380  | 511  |
| Macchine agricole e industriali                                  | 6.017         | 5.137  | 879  |
| Macchine ufficio, elaboratori dati, strumenti di precisione etc. | 855           | 537  | 318  |
| Materiale e forniture elettriche                                 | 4.536         | 3.544  | 992  |
| Mezzi di trasporto   | 5.208         | 4.411  | 796  |
| Prodotti alimentari e a base di tabacco                          | 3.457         | 2.254  | 1.203  |
| Prodotti tessili, calzature, abbigliamento                       | 1.843         | 1.146  | 696  |
| Carta, articoli carta, prodotti stampa editoria                  | 771           | 389  | 382  |
| Prodotti in gomma e plastica                                     | 491           | 316  | 175  |
| Altri prodotti industriali                                       | 882           | 555  | 326  |
| Edilizia e opere pubbliche                                       | 11.528        | 9.849  | 1.679  |
| Servizi del commercio, recuperi, riparazioni                     | 7.460         | 5.514  | 1.946  |
| Servizi alberghieri e pubblici esercizi                          | 896           | 632  | 264  |
| Servizi dei trasporti interni                                    | 963           | 754  | 209  |
| Servizi dei trasporti marittimi e aerei                          | 488           | 365  | 123  |
| Servizi connessi ai trasporti                                    | 782           | 618  | 164  |
| Servizi delle comunicazioni                                      | 876           | 552  | 324  |
| Altri servizi destinabili alla vendita                           | 10.424        | 7.067  | 3.357  |

€

## Note:

I dati si riferiscono all'“utilizzato” delle garanzie.

## Distribuzione per branche di attività economica della clientela

TDB30304

Banche e Intermediari finanziari di cui all'art. 107 T.U.

Fonte: Centrale dei rischi  
Consistenze in miliardi di lire

| Dicembre 1998 |  | Accordato operativo | Utilizzato    | Sconfinamento |
|---------------|--|---------------------|---------------|---------------|
| a.            | <b>TOTALE</b>  | <b>45.595</b>       | <b>42.131</b> | <b>960</b>    |
|               | <i>di cui: operazioni effettuate da intermediari finanziari</i>  | <i>38.108</i>       | <i>35.546</i> | <i>581</i>    |
|               | Prodotti agricoltura, silvicoltura, pesca                        | 101                 | 95            | 4             |
|               | Prodotti energetici  | 689                 | 573           | 2             |
|               | Minerali, metalli ferrosi e non                                  | 567                 | 521           | 6             |
|               | Minerali e prodotti a base minerale non metallici                | 1.210               | 1.139         | 29            |
|               | Prodotti chimici   | 922                 | 794           | 19            |
|               | Prodotti in metallo esclusi mezzi trasporto                      | 4.959               | 4.626         | 43            |
|               | Macchine agricole e industriali                                  | 3.257               | 2.947         | 50            |
|               | Macchine ufficio, elaboratori dati, strumenti di precisione etc. | 500                 | 476           | 4             |
|               | Materiale e forniture elettriche                                 | 1.774               | 1.657         | 19            |
|               | Mezzi di trasporto   | 970                 | 782           | 12            |
|               | Prodotti alimentari e a base di tabacco                          | 916                 | 866           | 62            |
|               | Prodotti tessili, calzature, abbigliamento                       | 3.631               | 3.394         | 50            |
|               | Carta, articoli carta, prodotti stampa editoria                  | 2.817               | 2.492         | 52            |
|               | Prodotti in gomma e plastica                                     | 1.987               | 1.805         | 43            |
|               | Altri prodotti industriali                                       | 1.481               | 1.363         | 15            |
|               | Edilizia e opere pubbliche                                       | 2.244               | 2.196         | 134           |
|               | Servizi del commercio, recuperi, riparazioni                     | 6.252               | 5.894         | 128           |
|               | Servizi alberghieri e pubblici esercizi                          | 484                 | 472           | 35            |
|               | Servizi dei trasporti interni                                    | 1.969               | 1.969         | 60            |
|               | Servizi dei trasporti marittimi e aerei                          | 889                 | 842           | 12            |
|               | Servizi connessi ai trasporti                                    | 895                 | 827           | 29            |
|               | Servizi delle comunicazioni                                      | 1.160               | 945           | 2             |
|               | Altri servizi destinabili alla vendita                           | 5.925               | 5.456         | 147           |

Note:

## Distribuzione per branche di attività economica della clientela

TDB30304

Banche e Intermediari finanziari di cui all'art. 107 T.U.

Fonte: Centrale dei rischi  
Consistenze in milioni di euro

Dicembre 1998

Accordato operativo

Utilizzato

Sconfinamento

a. TOTALE

23.548

21.759

496

di cui: operazioni effettuate da intermediari finanziari

19.681

18.358

300

Prodotti agricoltura, silvicoltura, pesca

52

49

2

Prodotti energetici

356

296

1

Minerali, metalli ferrosi e non

293

269

3

Minerali e prodotti a base minerale non metallici

625

588

15

Prodotti chimici

476

410

10

Prodotti in metallo esclusi mezzi trasporto

2.561

2.389

22

Macchine agricole e industriali

1.682

1.522

26

Macchine ufficio, elaboratori dati, strumenti di precisione etc.

258

246

2

Materiale e forniture elettriche

916

856

10

Mezzi di trasporto

501

404

6

Prodotti alimentari e a base di tabacco

473

447

32

Prodotti tessili, calzature, abbigliamento

1.875

1.753

26

Carta, articoli carta, prodotti stampa editoria

1.455

1.287

27

Prodotti in gomma e plastica

1.026

932

22

Altri prodotti industriali

765

704

8

Edilizia e opere pubbliche

1.159

1.134

69

Servizi del commercio, recuperi, riparazioni

3.229

3.044

66

Servizi alberghieri e pubblici esercizi

250

244

18

Servizi dei trasporti interni

1.017

1.017

31

Servizi dei trasporti marittimi e aerei

459

435

6

Servizi connessi ai trasporti

462

427

15

Servizi delle comunicazioni

599

488

1

Altri servizi destinabili alla vendita

3.060

2.818

76

Note:



## Distribuzione per localizzazione della clientela (regioni)

TDB30308

Banche e Intermediari finanziari di cui all'art. 107 T.U.

Fonte: Centrale dei rischi  
Consistenze in miliardi di lire

| Dicembre 1998 |   | Accordato operativo | Utilizzato    | Sconfinamento |
|---------------|---|---------------------|---------------|---------------|
| a.            | <b>TOTALE</b>   | <b>47.291</b>       | <b>43.769</b> | <b>1.011</b>  |
|               | <i>di cui: operazioni effettuate da intermediari finanziari</i> | <i>39.535</i>       | <i>36.927</i> | <i>622</i>    |
|               | Piemonte  | 5.495               | 5.090         | 89            |
|               | Valle d'Aosta   | 106                 | 103           | 2             |
|               | Liguria   | 790                 | 753           | 25            |
|               | Lombardia   | 17.446              | 15.895        | 238           |
|               | Trentino-Alto Adige   | 895                 | 869           | 15            |
|               | Veneto  | 6.194               | 5.646         | 68            |
|               | Friuli-Venezia Giulia   | 1.075               | 987           | 21            |
|               | Emilia-Romagna  | 4.637               | 4.254         | 93            |
|               | Marche  | 1.210               | 1.139         | 10            |
|               | Toscana   | 3.371               | 3.021         | 77            |
|               | Umbria  | 337                 | 323           | 12            |
|               | Lazio   | 3.028               | 3.104         | 196           |
|               | Abruzzo   | 335                 | 327           | 12            |
|               | Molise  | 31                  | 31            | ..            |
|               | Campania  | 813                 | 755           | 45            |
|               | Puglia  | 432                 | 383           | 17            |
|               | Basilicata  | 87                  | 85            | 2             |
|               | Calabria  | 87                  | 87            | 4             |
|               | Sicilia   | 443                 | 459           | 58            |
|               | Sardegna  | 478                 | 455           | 29            |

Note:

## Distribuzione per localizzazione della clientela (regioni)

TDB30308

Banche e Intermediari finanziari di cui all'art. 107 T.U.

Fonte: Centrale dei rischi  
Consistenze in milioni di euro

Dicembre 1998

Accordato operativo

Utilizzato

Sconfinamento

|   |               |               |            |
|---|---------------|---------------|------------|
| <b>a. TOTALE</b>  | <b>24.424</b> | <b>22.605</b> | <b>522</b> |
| <i>di cui: operazioni effettuate da intermediari finanziari</i> | <i>20.418</i> | <i>19.071</i> | <i>321</i> |
| Piemonte  | 2.838         | 2.629         | 46         |
| Valle d'Aosta   | 55            | 53            | 1          |
| Liguria   | 408           | 389           | 13         |
| Lombardia   | 9.010         | 8.209         | 123        |
| Trentino-Alto Adige   | 462           | 449           | 8          |
| Veneto  | 3.199         | 2.916         | 35         |
| Friuli-Venezia Giulia   | 555           | 510           | 11         |
| Emilia-Romagna  | 2.395         | 2.197         | 48         |
| Marche  | 625           | 588           | 5          |
| Toscana   | 1.741         | 1.560         | 40         |
| Umbria  | 174           | 167           | 6          |
| Lazio   | 1.564         | 1.603         | 101        |
| Abruzzo   | 173           | 169           | 6          |
| Molise  | 16            | 16            | ..         |
| Campania  | 420           | 390           | 23         |
| Puglia  | 223           | 198           | 9          |
| Basilicata  | 45            | 44            | 1          |
| Calabria  | 45            | 45            | 2          |
| Sicilia   | 229           | 237           | 30         |
| Sardegna  | 247           | 235           | 15         |

€

Note:

## Distribuzione per branche di attività economica della clientela

TDB30312

Banche e Intermediari finanziari di cui all'art. 107 T.U.

Fonte: Centrale dei rischi  
Consistenze in miliardi di lire

Dicembre 1998

|  | Valore nominale dei crediti ceduti |                            |               | Anticipi erogati       |               |
|--|------------------------------------|----------------------------|---------------|------------------------|---------------|
|  | Totale                             | di cui:<br>pro<br>solvendo | pro<br>soluto | accordato<br>operativo | utilizzato    |
| <b>a. TOTALE</b>   | <b>32.984</b>                      | <b>20.246</b>              | <b>12.739</b> | <b>30.446</b>          | <b>19.713</b> |
| <i>di cui:</i> operazioni effettuate da intermediari finanziari  | 30.614                             | 18.298                     | 12.317        | 27.148                 | 17.663        |
| Prodotti agricoltura, silvicoltura, pesca                        | 118                                | 105                        | 15            | 132                    | 66            |
| Prodotti energetici  | 501                                | 337                        | 165           | 811                    | 381           |
| Minerali, metalli ferrosi e non                                  | 1.427                              | 490                        | 937           | 1.524                  | 1.049         |
| Minerali e prodotti a base minerale non metallici                | 273                                | 203                        | 72            | 238                    | 139           |
| Prodotti chimici   | 912                                | 463                        | 449           | 713                    | 335           |
| Prodotti in metallo esclusi mezzi trasporto                      | 1.956                              | 1.259                      | 699           | 1.671                  | 1.032         |
| Macchine agricole e industriali                                  | 2.211                              | 1.146                      | 1.065         | 1.743                  | 1.150         |
| Macchine ufficio, elaboratori dati, strumenti di precisione etc. | 1.396                              | 496                        | 900           | 1.625                  | 1.007         |
| Materiale e forniture elettriche                                 | 2.831                              | 1.617                      | 1.214         | 3.092                  | 1.661         |
| Mezzi di trasporto   | 3.625                              | 1.743                      | 1.882         | 2.726                  | 2.442         |
| Prodotti alimentari e a base di tabacco                          | 1.654                              | 1.202                      | 451           | 1.435                  | 1.100         |
| Prodotti tessili, calzature, abbigliamento                       | 1.394                              | 1.017                      | 378           | 1.431                  | 769           |
| Carta, articoli carta, prodotti stampa editoria                  | 1.113                              | 850                        | 263           | 893                    | 604           |
| Prodotti in gomma e plastica                                     | 782                                | 381                        | 399           | 736                    | 500           |
| Altri prodotti industriali                                       | 511                                | 381                        | 130           | 633                    | 476           |
| Edilizia e opere pubbliche                                       | 2.167                              | 2.020                      | 147           | 2.136                  | 1.288         |
| Servizi del commercio, recuperi, riparazioni                     | 5.499                              | 3.193                      | 2.306         | 4.761                  | 2.939         |
| Servizi alberghieri e pubblici esercizi                          | 91                                 | 87                         | 4             | 97                     | 45            |
| Servizi dei trasporti interni                                    | 680                                | 641                        | 39            | 509                    | 333           |
| Servizi dei trasporti marittimi e aerei                          | 174                                | 79                         | 95            | 145                    | 105           |
| Servizi connessi ai trasporti                                    | 364                                | 273                        | 91            | 250                    | 167           |
| Servizi delle comunicazioni                                      | 463                                | 134                        | 329           | 122                    | 56            |
| Altri servizi destinabili alla vendita                           | 2.841                              | 2.134                      | 707           | 3.023                  | 2.070         |

## Note:

La distribuzione per branche di attività economica della clientela del valore nominale dei crediti ceduti è effettuata con riferimento ai soggetti cedenti sia per le operazioni con clausola pro-solvendo sia per quelle con clausola pro-soluto.

## Distribuzione per branche di attività economica della clientela

TDB30312

Banche e Intermediari finanziari di cui all'art. 107 T.U.

Fonte: Centrale dei rischi  
Consistenze in milioni di euro

Dicembre 1998

|  | Valore nominale dei crediti ceduti |               |              | Anticipi erogati    |               |
|--|------------------------------------|---------------|--------------|---------------------|---------------|
|  | Totale                             | di cui:       |              | accordato operativo | utilizzato    |
|  |                                    | pro solvendo  | pro soluto   |                     |               |
| <b>a. TOTALE</b>   | <b>17.035</b>                      | <b>10.456</b> | <b>6.579</b> | <b>15.724</b>       | <b>10.181</b> |
| di cui: operazioni effettuate da intermediari finanziari         | 15.811                             | 9.450         | 6.361        | 14.021              | 9.122         |
| Prodotti agricoltura, silvicoltura, pesca                        | 61                                 | 54            | 8            | 68                  | 34            |
| Prodotti energetici  | 259                                | 174           | 85           | 419                 | 197           |
| Minerali, metalli ferrosi e non                                  | 737                                | 253           | 484          | 787                 | 542           |
| Minerali e prodotti a base minerale non metallici                | 141                                | 105           | 37           | 123                 | 72            |
| Prodotti chimici   | 471                                | 239           | 232          | 368                 | 173           |
| Prodotti in metallo esclusi mezzi trasporto                      | 1.010                              | 650           | 361          | 863                 | 533           |
| Macchine agricole e industriali                                  | 1.142                              | 592           | 550          | 900                 | 594           |
| Macchine ufficio, elaboratori dati, strumenti di precisione etc. | 721                                | 256           | 465          | 839                 | 520           |
| Materiale e forniture elettriche                                 | 1.462                              | 835           | 627          | 1.597               | 858           |
| Mezzi di trasporto   | 1.872                              | 900           | 972          | 1.408               | 1.261         |
| Prodotti alimentari e a base di tabacco                          | 854                                | 621           | 233          | 741                 | 568           |
| Prodotti tessili, calzature, abbigliamento                       | 720                                | 525           | 195          | 739                 | 397           |
| Carta, articoli carta, prodotti stampa editoria                  | 575                                | 439           | 136          | 461                 | 312           |
| Prodotti in gomma e plastica                                     | 404                                | 197           | 206          | 380                 | 258           |
| Altri prodotti industriali                                       | 264                                | 197           | 67           | 327                 | 246           |
| Edilizia e opere pubbliche                                       | 1.119                              | 1.043         | 76           | 1.103               | 665           |
| Servizi del commercio, recuperi, riparazioni                     | 2.840                              | 1.649         | 1.191        | 2.459               | 1.518         |
| Servizi alberghieri e pubblici esercizi                          | 47                                 | 45            | 2            | 50                  | 23            |
| Servizi dei trasporti interni                                    | 351                                | 331           | 20           | 263                 | 172           |
| Servizi dei trasporti marittimi e aerei                          | 90                                 | 41            | 49           | 75                  | 54            |
| Servizi connessi ai trasporti                                    | 188                                | 141           | 47           | 129                 | 86            |
| Servizi delle comunicazioni                                      | 239                                | 69            | 170          | 63                  | 29            |
| Altri servizi destinabili alla vendita                           | 1.467                              | 1.102         | 365          | 1.561               | 1.069         |

€

## Note:

La distribuzione per branche di attività economica della clientela del valore nominale dei crediti ceduti è effettuata con riferimento ai soggetti cedenti sia per le operazioni con clausola pro-solvendo sia per quelle con clausola pro-soluto.



## Distribuzione per localizzazione della clientela (regioni)

| TDB30316  |  | Banche e Intermediari finanziari di cui all'art. 107 T.U. |              |            |                     |            |
|---|--|---|--------------|------------|---------------------|------------|
| Fonte: Centrale dei rischi<br>Consistenze in miliardi di lire |  |   |              |            |                     |            |
| Dicembre 1998   |  | Valore nominale dei crediti ceduti                        |              |            | Anticipi erogati    |            |
|   |  | Totale  | di cui:      |            | accordato operativo | utilizzato |
|   |  |   | pro solvendo | pro soluto |                     |            |
| a.  | TOTALE   | 35.484  | 21.374       | 14.110     | 33.317              | 22.048     |
|   | di cui: operazioni effettuate da intermediari finanziari | 33.013  | 19.341       | 13.672     | 29.793              | 19.955     |
|   | Piemonte   | 5.544   | 2.790        | 2.753      | 3.569               | 2.657      |
|   | Valle d'Aosta  | 52  | 23           | 31         | 87                  | 48         |
|   | Liguria  | 1.350   | 786          | 563        | 1.313               | 991        |
|   | Lombardia  | 10.553  | 6.287        | 4.268      | 10.524              | 6.498      |
|   | Trentino-Alto Adige                                      | 147   | 72           | 76         | 147                 | 77         |
|   | Veneto   | 1.863   | 1.193        | 670        | 1.654               | 951        |
|   | Friuli-Venezia Giulia                                    | 637   | 440          | 197        | 625                 | 329        |
|   | Emilia-Romagna   | 3.179   | 2.037        | 1.142      | 2.982               | 1.940      |
|   | Marche   | 505   | 343          | 163        | 484                 | 271        |
|   | Toscana  | 2.004   | 1.042        | 962        | 2.256               | 1.462      |
|   | Umbria   | 639   | 267          | 372        | 792                 | 563        |
|   | Lazio  | 5.350   | 3.419        | 1.930      | 5.449               | 4.192      |
|   | Abruzzo  | 254   | 168          | 85         | 289                 | 139        |
|   | Molise   | 99  | 50           | 48         | 43                  | 21         |
|   | Campania   | 1.526   | 1.075        | 451        | 1.274               | 885        |
|   | Puglia   | 641   | 517          | 124        | 579                 | 358        |
|   | Basilicata   | 174   | 74           | 101        | 95                  | 54         |
|   | Calabria   | 170   | 137          | 31         | 161                 | 101        |
|   | Sicilia  | 585   | 521          | 66         | 745                 | 352        |
|   | Sardegna   | 213   | 134          | 79         | 252                 | 153        |

## Note:

La distribuzione per localizzazione della clientela del valore nominale dei crediti ceduti è effettuata con riferimento ai soggetti cedenti sia per le operazioni con clausola pro-solvendo sia per quelle con clausola pro-soluto.

## Distribuzione per localizzazione della clientela (regioni)

TDB30316

Banche e Intermediari finanziari di cui all'art. 107 T.U.

Fonte: Centrale dei rischi  
Consistenze in milioni di euro

Dicembre 1998

|   | Valore nominale dei crediti ceduti |               |              | Anticipi erogati    |               |
|---|------------------------------------|---------------|--------------|---------------------|---------------|
|   | Totale                             | di cui:       |              | accordato operativo | utilizzato    |
|   |                                    | pro solvendo  | pro soluto   |                     |               |
| <b>a. TOTALE</b>  | <b>18.326</b>                      | <b>11.039</b> | <b>7.287</b> | <b>17.207</b>       | <b>11.387</b> |
| <i>di cui: operazioni effettuate da intermediari finanziari</i> | <i>17.050</i>                      | <i>9.989</i>  | <i>7.061</i> | <i>15.387</i>       | <i>10.306</i> |
| Piemonte  | 2.863                              | 1.441         | 1.422        | 1.843               | 1.372         |
| Valle d'Aosta   | 27                                 | 12            | 16           | 45                  | 25            |
| Liguria   | 697                                | 406           | 291          | 678                 | 512           |
| Lombardia   | 5.450                              | 3.247         | 2.204        | 5.435               | 3.356         |
| Trentino-Alto Adige   | 76                                 | 37            | 39           | 76                  | 40            |
| Veneto  | 962                                | 616           | 346          | 854                 | 491           |
| Friuli-Venezia Giulia   | 329                                | 227           | 102          | 323                 | 170           |
| Emilia-Romagna  | 1.642                              | 1.052         | 590          | 1.540               | 1.002         |
| Marche  | 261                                | 177           | 84           | 250                 | 140           |
| Toscana   | 1.035                              | 538           | 497          | 1.165               | 755           |
| Umbria  | 330                                | 138           | 192          | 409                 | 291           |
| Lazio   | 2.763                              | 1.766         | 997          | 2.814               | 2.165         |
| Abruzzo   | 131                                | 87            | 44           | 149                 | 72            |
| Molise  | 51                                 | 26            | 25           | 22                  | 11            |
| Campania  | 788                                | 555           | 233          | 658                 | 457           |
| Puglia  | 331                                | 267           | 64           | 299                 | 185           |
| Basilicata  | 90                                 | 38            | 52           | 49                  | 28            |
| Calabria  | 88                                 | 71            | 16           | 83                  | 52            |
| Sicilia   | 302                                | 269           | 34           | 385                 | 182           |
| Sardegna  | 110                                | 69            | 41           | 130                 | 79            |



## Note:

La distribuzione per localizzazione della clientela del valore nominale dei crediti ceduti è effettuata con riferimento ai soggetti cedenti sia per le operazioni con clausola pro-solvendo sia per quelle con clausola pro-soluto.

## Distribuzione per localizzazione della clientela (regioni)

TDB30320

Banche

Fonte: Centrale dei rischi  
Consistenze in miliardi di lire

| Dicembre 1998 |                       | Totale affidati     |                  | Primi 20 affidati   |                | Primi 50 affidati   |                |
|---------------|-----------------------|---------------------|------------------|---------------------|----------------|---------------------|----------------|
|               |                       | accordato operativo | utilizzato       | accordato operativo | utilizzato     | accordato operativo | utilizzato     |
| a.            | <b>TOTALE</b>         | <b>1.631.881</b>    | <b>1.080.605</b> | <b>214.169</b>      | <b>149.031</b> | <b>291.159</b>      | <b>204.197</b> |
|               | Piemonte              | 153.264             | 90.391           | 53.906              | 28.601         | 65.380              | 35.097         |
|               | Valle d'Aosta         | 2.643               | 1.915            | 1.315               | 927            | 1.555               | 1.098          |
|               | Liguria               | 29.201              | 18.722           | 9.139               | 4.765          | 11.445              | 6.080          |
|               | Lombardia             | 528.071             | 318.820          | 85.504              | 52.024         | 135.454             | 83.641         |
|               | Trentino-Alto Adige   | 31.852              | 21.849           | 3.214               | 1.557          | 4.816               | 2.496          |
|               | Veneto                | 139.733             | 89.702           | 14.336              | 7.534          | 21.328              | 11.048         |
|               | Friuli-Venezia Giulia | 32.537              | 20.176           | 9.974               | 5.836          | 12.328              | 7.139          |
|               | Emilia-Romagna        | 170.440             | 105.006          | 27.675              | 18.114         | 35.281              | 21.986         |
|               | Marche                | 32.589              | 21.611           | 5.621               | 4.047          | 7.445               | 5.083          |
|               | Toscana               | 89.911              | 64.071           | 16.969              | 12.553         | 21.955              | 15.620         |
|               | Umbria                | 15.192              | 11.405           | 3.299               | 2.556          | 4.614               | 3.402          |
|               | Lazio                 | 242.566             | 193.327          | 129.825             | 104.353        | 153.573             | 118.953        |
|               | Abruzzo               | 18.304              | 12.472           | 4.175               | 2.533          | 5.681               | 3.505          |
|               | Molise                | 2.881               | 2.037            | 1.148               | 769            | 1.526               | 1.020          |
|               | Campania              | 54.986              | 41.700           | 21.907              | 16.296         | 24.854              | 18.116         |
|               | Puglia                | 29.379              | 22.668           | 6.748               | 5.334          | 8.386               | 6.684          |
|               | Basilicata            | 5.226               | 4.165            | 2.415               | 2.016          | 2.858               | 2.320          |
|               | Calabria              | 8.057               | 6.990            | 1.752               | 1.483          | 2.279               | 1.876          |
|               | Sicilia               | 30.322              | 21.831           | 7.770               | 5.125          | 9.114               | 5.979          |
|               | Sardegna              | 14.723              | 11.751           | 4.260               | 2.848          | 5.307               | 3.661          |

Note:

## Distribuzione per localizzazione della clientela (regioni)

TDB30320

Banche

Fonte: Centrale dei rischi  
Consistenze in milioni di euro

## Dicembre 1998

|                       | Totale affidati     |                | Primi 20 affidati   |               | Primi 50 affidati   |                |
|-----------------------|---------------------|----------------|---------------------|---------------|---------------------|----------------|
|                       | accordato operativo | utilizzato     | accordato operativo | utilizzato    | accordato operativo | utilizzato     |
| <b>a. TOTALE</b>      | <b>842.796</b>      | <b>558.086</b> | <b>110.609</b>      | <b>76.968</b> | <b>150.371</b>      | <b>105.459</b> |
| Piemonte              | 79.154              | 46.683         | 27.840              | 14.771        | 33.766              | 18.126         |
| Valle d'Aosta         | 1.365               | 989            | 679                 | 479           | 803                 | 567            |
| Liguria               | 15.081              | 9.669          | 4.720               | 2.461         | 5.911               | 3.140          |
| Lombardia             | 272.726             | 164.657        | 44.159              | 26.868        | 69.956              | 43.197         |
| Trentino-Alto Adige   | 16.450              | 11.284         | 1.660               | 804           | 2.487               | 1.289          |
| Veneto                | 72.166              | 46.327         | 7.404               | 3.891         | 11.015              | 5.706          |
| Friuli-Venezia Giulia | 16.804              | 10.420         | 5.151               | 3.014         | 6.367               | 3.687          |
| Emilia-Romagna        | 88.025              | 54.231         | 14.293              | 9.355         | 18.221              | 11.355         |
| Marche                | 16.831              | 11.161         | 2.903               | 2.090         | 3.845               | 2.625          |
| Toscana               | 46.435              | 33.090         | 8.764               | 6.483         | 11.339              | 8.067          |
| Umbria                | 7.846               | 5.890          | 1.704               | 1.320         | 2.383               | 1.757          |
| Lazio                 | 125.275             | 99.845         | 67.049              | 53.894        | 79.314              | 61.434         |
| Abruzzo               | 9.453               | 6.441          | 2.156               | 1.308         | 2.934               | 1.810          |
| Molise                | 1.488               | 1.052          | 593                 | 397           | 788                 | 527            |
| Campania              | 28.398              | 21.536         | 11.314              | 8.416         | 12.836              | 9.356          |
| Puglia                | 15.173              | 11.707         | 3.485               | 2.755         | 4.331               | 3.452          |
| Basilicata            | 2.699               | 2.151          | 1.247               | 1.041         | 1.476               | 1.198          |
| Calabria              | 4.161               | 3.610          | 905                 | 766           | 1.177               | 969            |
| Sicilia               | 15.660              | 11.275         | 4.013               | 2.647         | 4.707               | 3.088          |
| Sardegna              | 7.604               | 6.069          | 2.200               | 1.471         | 2.741               | 1.891          |

€

Note:

## Distribuzione per gruppi dimensionali di banche

TDB30340

Banche

Fonte: Centrale dei rischi  
Consistenze in miliardi di lire

| Dicembre 1998 |                     | Totale    | Banche   |         |         |         |         |
|---------------|---------------------|-----------|----------|---------|---------|---------|---------|
|               |                     |           | Maggiori | Grandi  | Medie   | Piccole | Minori  |
| a.            | TOTALE              |           |          |         |         |         |         |
|               | accordato operativo | 1.631.881 | 613.255  | 366.952 | 297.047 | 211.086 | 143.538 |
|               | utilizzato          | 1.080.605 | 410.288  | 227.754 | 209.626 | 137.252 | 95.683  |
| b.            | PRIMI 10 AFFIDATI   |           |          |         |         |         |         |
|               | accordato operativo | 175.662   | 94.341   | 56.758  | 19.179  | 10.655  | 6.353   |
|               | utilizzato          | 120.777   | 69.330   | 38.844  | 15.122  | 9.424   | 5.174   |
| c.            | PRIMI 20 AFFIDATI   |           |          |         |         |         |         |
|               | accordato operativo | 213.695   | 121.999  | 69.605  | 26.180  | 16.714  | 8.802   |
|               | utilizzato          | 151.196   | 89.603   | 50.273  | 20.706  | 13.604  | 7.040   |
| d.            | PRIMI 50 AFFIDATI   |           |          |         |         |         |         |
|               | accordato operativo | 285.509   | 156.416  | 93.483  | 37.457  | 28.008  | 12.776  |
|               | utilizzato          | 209.127   | 116.895  | 68.277  | 30.138  | 20.939  | 10.055  |
| e.            | PRIMI 100 AFFIDATI  |           |          |         |         |         |         |
|               | accordato operativo | 358.948   | 187.181  | 115.775 | 49.464  | 36.429  | 15.928  |
|               | utilizzato          | 261.015   | 139.975  | 83.796  | 39.349  | 27.245  | 12.568  |

Note:

Distribuzione per gruppi dimensionali di banche

| TDB30340   |         | Banche   |         |         |         |        |
|--|---------|----------|---------|---------|---------|--------|
| Fonte: Centrale dei rischi<br>Consistenze in milioni di euro |         |          |         |         |         |        |
| Dicembre 1998  | Totale  | Banche   |         |         |         |        |
|  |         | Maggiori | Grandi  | Medie   | Piccole | Minori |
| a. TOTALE  |         |          |         |         |         |        |
| accordato operativo  | 842.796 | 316.720  | 189.515 | 153.412 | 109.017 | 74.131 |
| utilizzato   | 558.086 | 211.896  | 117.625 | 108.263 | 70.885  | 49.416 |
| b. PRIMI 10 AFFIDATI   |         |          |         |         |         |        |
| accordato operativo  | 90.722  | 48.723   | 29.313  | 9.905   | 5.503   | 3.281  |
| utilizzato   | 62.376  | 35.806   | 20.061  | 7.810   | 4.867   | 2.672  |
| c. PRIMI 20 AFFIDATI   |         |          |         |         |         |        |
| accordato operativo  | 110.364 | 63.007   | 35.948  | 13.521  | 8.632   | 4.546  |
| utilizzato   | 78.086  | 46.276   | 25.964  | 10.694  | 7.026   | 3.636  |
| d. PRIMI 50 AFFIDATI   |         |          |         |         |         |        |
| accordato operativo  | 147.453 | 80.782   | 48.280  | 19.345  | 14.465  | 6.598  |
| utilizzato   | 108.005 | 60.371   | 35.262  | 15.565  | 10.814  | 5.193  |
| e. PRIMI 100 AFFIDATI  |         |          |         |         |         |        |
| accordato operativo  | 185.381 | 96.671   | 59.793  | 25.546  | 18.814  | 8.226  |
| utilizzato   | 134.803 | 72.291   | 43.277  | 20.322  | 14.071  | 6.491  |



Note:

## Distribuzione per comparti di attività economica della clientela

TDB30370

Banche

Fonte: Centrale dei rischi  
 Numeri in unità  
 Consistenze in miliardi di lire  
 Valori percentuali

| Dicembre 1998 |                               | Numero<br>affidati | Primo 0,5%<br>degli affidati | Primo 1%<br>degli affidati | Primo 5%<br>degli affidati | Primo 10%<br>degli affidati | Totale<br>utilizzato |
|---------------|-------------------------------|--------------------|------------------------------|----------------------------|----------------------------|-----------------------------|----------------------|
| a.            | <b>TOTALE</b>                 | <b>822.569</b>     | <b>50,99</b>                 | <b>57,08</b>               | <b>72,99</b>               | <b>80,28</b>                | <b>1.080.605</b>     |
|               | Amministrazioni pubbliche     | 5.198              | 83,28                        | 87,43                      | 93,78                      | 95,85                       | 111.820              |
|               | Società finanziarie           | 3.892              | 40,36                        | 56,40                      | 88,50                      | 94,88                       | 182.124              |
|               | Società non finanziarie       | 406.091            | 33,81                        | 41,19                      | 62,21                      | 72,49                       | 680.277              |
|               | di cui: industria             | 139.974            | 35,65                        | 43,44                      | 65,38                      | 75,55                       | 323.471              |
|               | edilizia                      | 58.253             | 27,36                        | 34,45                      | 55,09                      | 66,31                       | 82.328               |
|               | servizi                       | 198.426            | 32,45                        | 39,37                      | 59,72                      | 70,16                       | 261.578              |
|               | Famiglie produttrici          | 119.334            | 9,31                         | 13,40                      | 30,26                      | 42,01                       | 37.163               |
|               | Famiglie consumatrici e altri | 260.854            | 14,25                        | 17,88                      | 30,88                      | 39,91                       | 58.624               |

Note:

## Distribuzione per comparti di attività economica della clientela

TDB30370

Banche

Fonte: Centrale dei rischi  
 Numeri in unità  
 Consistenze in milioni di euro  
 Valori percentuali

## Dicembre 1998

|                               | Numero<br>affidati | Primo 0,5%<br>degli affidati | Primo 1%<br>degli affidati | Primo 5%<br>degli affidati | Primo 10%<br>degli affidati | Totale<br>utilizzato |
|-------------------------------|--------------------|------------------------------|----------------------------|----------------------------|-----------------------------|----------------------|
| <b>a. TOTALE</b>              | <b>822.569</b>     | <b>50,99</b>                 | <b>57,08</b>               | <b>72,99</b>               | <b>80,28</b>                | <b>558.086</b>       |
| Amministrazioni pubbliche     | 5.198              | 83,28                        | 87,43                      | 93,78                      | 95,85                       | 57.750               |
| Società finanziarie           | 3.892              | 40,36                        | 56,40                      | 88,50                      | 94,88                       | 94.059               |
| Società non finanziarie       | 406.091            | 33,81                        | 41,19                      | 62,21                      | 72,49                       | 351.334              |
| <i>di cui:</i> industria      | 139.974            | 35,65                        | 43,44                      | 65,38                      | 75,55                       | 167.059              |
| edilizia                      | 58.253             | 27,36                        | 34,45                      | 55,09                      | 66,31                       | 42.519               |
| servizi                       | 198.426            | 32,45                        | 39,37                      | 59,72                      | 70,16                       | 135.094              |
| Famiglie produttrici          | 119.334            | 9,31                         | 13,40                      | 30,26                      | 42,01                       | 19.193               |
| Famiglie consumatrici e altri | 260.854            | 14,25                        | 17,88                      | 30,88                      | 39,91                       | 30.277               |

€

Note:



## Distribuzione per localizzazione della clientela (regioni)

TDB30390

Banche

Fonte: Centrale dei rischi  
 Numeri in unità  
 Consistenze in miliardi di lire  
 Valori percentuali

| Dicembre 1998 |                       | Numero<br>affidati | Primo 0,5%<br>degli affidati | Primo 1%<br>degli affidati | Primo 5%<br>degli affidati | Primo 10%<br>degli affidati | Totale<br>sofferenze |
|---------------|-----------------------|--------------------|------------------------------|----------------------------|----------------------------|-----------------------------|----------------------|
| a.            | <b>TOTALE</b>         | <b>594.553</b>     | <b>33,15</b>                 | <b>41,27</b>               | <b>63,74</b>               | <b>74,61</b>                | <b>126.171</b>       |
|               | Piemonte              | 32.868             | 26,92                        | 34,66                      | 57,57                      | 70,04                       | 5.048                |
|               | Valle d'Aosta         | 1.054              | 30,58                        | 39,43                      | 61,63                      | 73,63                       | 190                  |
|               | Liguria               | 15.478             | 36,24                        | 43,93                      | 65,89                      | 76,53                       | 2.885                |
|               | Lombardia             | 70.821             | 37,47                        | 46,10                      | 68,08                      | 78,04                       | 17.074               |
|               | Trentino-Alto Adige   | 3.897              | 26,93                        | 35,73                      | 60,59                      | 73,42                       | 738                  |
|               | Veneto                | 29.193             | 29,75                        | 38,33                      | 62,54                      | 74,15                       | 6.506                |
|               | Friuli-Venezia Giulia | 9.553              | 23,58                        | 31,46                      | 55,75                      | 69,08                       | 1.346                |
|               | Emilia-Romagna        | 31.586             | 33,29                        | 41,56                      | 64,03                      | 75,00                       | 5.805                |
|               | Marche                | 14.385             | 24,09                        | 30,94                      | 54,52                      | 67,52                       | 2.422                |
|               | Toscana               | 42.802             | 24,96                        | 32,40                      | 56,24                      | 69,30                       | 6.434                |
|               | Umbria                | 7.424              | 27,25                        | 35,00                      | 58,60                      | 70,70                       | 1.431                |
|               | Lazio                 | 74.946             | 37,11                        | 45,58                      | 67,30                      | 77,20                       | 24.929               |
|               | Abruzzo               | 15.973             | 26,82                        | 35,14                      | 59,77                      | 72,01                       | 3.028                |
|               | Molise                | 3.072              | 25,27                        | 33,99                      | 58,94                      | 71,26                       | 674                  |
|               | Campania              | 49.297             | 32,30                        | 40,70                      | 63,85                      | 74,74                       | 9.887                |
|               | Puglia                | 48.317             | 36,58                        | 44,76                      | 66,29                      | 76,06                       | 10.344               |
|               | Basilicata            | 8.870              | 25,74                        | 33,78                      | 58,47                      | 70,22                       | 1.791                |
|               | Calabria              | 26.716             | 21,75                        | 29,50                      | 54,09                      | 66,86                       | 4.229                |
|               | Sicilia               | 89.626             | 31,28                        | 39,18                      | 62,36                      | 73,44                       | 18.205               |
|               | Sardegna              | 18.675             | 31,22                        | 38,99                      | 60,25                      | 71,24                       | 3.208                |

Note:

Distribuzione per localizzazione della clientela (regioni)

| TDB30390  |                       | Banche          |                           |                         |                         |                          |                   |
|---|-----------------------|-----------------|---------------------------|-------------------------|-------------------------|--------------------------|-------------------|
| Fonte: Centrale dei rischi<br>Numeri in unità<br>Consistenze in milioni di euro<br>Valori percentuali |                       |                 |                           |                         |                         |                          |                   |
| Dicembre 1998   |                       | Numero affidati | Primo 0,5% degli affidati | Primo 1% degli affidati | Primo 5% degli affidati | Primo 10% degli affidati | Totale sofferenze |
| a.  | TOTALE                | 594.553         | 33,15                     | 41,27                   | 63,74                   | 74,61                    | 65.162            |
|   | Piemonte              | 32.868          | 26,92                     | 34,66                   | 57,57                   | 70,04                    | 2.607             |
|   | Valle d'Aosta         | 1.054           | 30,58                     | 39,43                   | 61,63                   | 73,63                    | 98                |
|   | Liguria               | 15.478          | 36,24                     | 43,93                   | 65,89                   | 76,53                    | 1.490             |
|   | Lombardia             | 70.821          | 37,47                     | 46,10                   | 68,08                   | 78,04                    | 8.818             |
|   | Trentino-Alto Adige   | 3.897           | 26,93                     | 35,73                   | 60,59                   | 73,42                    | 381               |
|   | Veneto                | 29.193          | 29,75                     | 38,33                   | 62,54                   | 74,15                    | 3.360             |
|   | Friuli-Venezia Giulia | 9.553           | 23,58                     | 31,46                   | 55,75                   | 69,08                    | 695               |
|   | Emilia-Romagna        | 31.586          | 33,29                     | 41,56                   | 64,03                   | 75,00                    | 2.998             |
|   | Marche                | 14.385          | 24,09                     | 30,94                   | 54,52                   | 67,52                    | 1.251             |
|   | Toscana               | 42.802          | 24,96                     | 32,40                   | 56,24                   | 69,30                    | 3.323             |
|   | Umbria                | 7.424           | 27,25                     | 35,00                   | 58,60                   | 70,70                    | 739               |
|   | Lazio                 | 74.946          | 37,11                     | 45,58                   | 67,30                   | 77,20                    | 12.875            |
|   | Abruzzo               | 15.973          | 26,82                     | 35,14                   | 59,77                   | 72,01                    | 1.564             |
|   | Molise                | 3.072           | 25,27                     | 33,99                   | 58,94                   | 71,26                    | 348               |
|   | Campania              | 49.297          | 32,30                     | 40,70                   | 63,85                   | 74,74                    | 5.106             |
|   | Puglia                | 48.317          | 36,58                     | 44,76                   | 66,29                   | 76,06                    | 5.342             |
|   | Basilicata            | 8.870           | 25,74                     | 33,78                   | 58,47                   | 70,22                    | 925               |
|   | Calabria              | 26.716          | 21,75                     | 29,50                   | 54,09                   | 66,86                    | 2.184             |
|   | Sicilia               | 89.626          | 31,28                     | 39,18                   | 62,36                   | 73,44                    | 9.402             |
|   | Sardegna              | 18.675          | 31,22                     | 38,99                   | 60,25                   | 71,24                    | 1.657             |



Note:

## Distribuzione per comparti di attività economica della clientela

TDB30410

Banche

Fonte: Centrale dei rischi  
 Numeri in unità  
 Consistenze in miliardi di lire  
 Valori percentuali

| Dicembre 1998 |                               | Numero<br>affidati | Primo 0,5%<br>degli affidati | Primo 1%<br>degli affidati | Primo 5%<br>degli affidati | Primo 10%<br>degli affidati | Totale<br>sofferenze |
|---------------|-------------------------------|--------------------|------------------------------|----------------------------|----------------------------|-----------------------------|----------------------|
| a.            | <b>TOTALE</b>                 | <b>594.553</b>     | <b>33,15</b>                 | <b>41,27</b>               | <b>63,74</b>               | <b>74,61</b>                | <b>126.171</b>       |
|               | Amministrazioni pubbliche     | 59                 | 15,59                        | 15,59                      | 40,32                      | 55,07                       | 23                   |
|               | Società finanziarie           | 1.323              | 26,12                        | 39,65                      | 73,52                      | 83,95                       | 4.047                |
|               | Società non finanziarie       | 117.876            | 27,21                        | 35,96                      | 61,51                      | 73,85                       | 73.780               |
|               | di cui: industria             | 33.275             | 24,33                        | 32,88                      | 58,88                      | 71,77                       | 20.534               |
|               | edilizia                      | 18.522             | 25,25                        | 34,18                      | 60,29                      | 73,20                       | 20.970               |
|               | servizi                       | 63.103             | 29,27                        | 37,51                      | 61,45                      | 73,33                       | 29.269               |
|               | Famiglie produttrici          | 100.157            | 14,05                        | 19,88                      | 41,83                      | 55,84                       | 17.864               |
|               | Famiglie consumatrici e altri | 345.256            | 15,50                        | 21,47                      | 44,83                      | 60,02                       | 25.079               |

Note:

Distribuzione per comparti di attività economica della clientela

| TDB30410                       |                 | Banche                    |                         |                         |                          |                   |
|--------------------------------|-----------------|---------------------------|-------------------------|-------------------------|--------------------------|-------------------|
| Fonte: Centrale dei rischi     |                 |                           |                         |                         |                          |                   |
| Numeri in unità                |                 |                           |                         |                         |                          |                   |
| Consistenze in milioni di euro |                 |                           |                         |                         |                          |                   |
| Valori percentuali             |                 |                           |                         |                         |                          |                   |
| Dicembre 1998                  | Numero affidati | Primo 0,5% degli affidati | Primo 1% degli affidati | Primo 5% degli affidati | Primo 10% degli affidati | Totale sofferenze |
| a. TOTALE                      | 594.553         | 33,15                     | 41,27                   | 63,74                   | 74,61                    | 65.162            |
| Amministrazioni pubbliche      | 59              | 15,59                     | 15,59                   | 40,32                   | 55,07                    | 12                |
| Società finanziarie            | 1.323           | 26,12                     | 39,65                   | 73,52                   | 83,95                    | 2.090             |
| Società non finanziarie        | 117.876         | 27,21                     | 35,96                   | 61,51                   | 73,85                    | 38.104            |
| di cui: industria              | 33.275          | 24,33                     | 32,88                   | 58,88                   | 71,77                    | 10.605            |
| edilizia                       | 18.522          | 25,25                     | 34,18                   | 60,29                   | 73,20                    | 10.830            |
| servizi                        | 63.103          | 29,27                     | 37,51                   | 61,45                   | 73,33                    | 15.116            |
| Famiglie produttrici           | 100.157         | 14,05                     | 19,88                   | 41,83                   | 55,84                    | 9.226             |
| Famiglie consumatrici e altri  | 345.256         | 15,50                     | 21,47                   | 44,83                   | 60,02                    | 12.952            |



Note:

**F.7.5.1****NUMERO DI AFFIDATI****Distribuzione per localizzazione della clientela (regioni) e numero di affidamenti**

TDB30430

Fonte: Centrale dei rischi  
Numeri in unità  
Consistenze in miliardi di lire

| <b>Dicembre 1998</b> |                                | <b>Totale</b>              |                   |                        | <b>Monoaffidati</b>        |                   |                        |
|----------------------|--------------------------------|----------------------------|-------------------|------------------------|----------------------------|-------------------|------------------------|
|                      |                                | <b>accordato operativo</b> | <b>utilizzato</b> | <b>numero affidati</b> | <b>accordato operativo</b> | <b>utilizzato</b> | <b>numero affidati</b> |
| <b>a.</b>            | <b>TOTALE</b>                  | <b>1.631.881</b>           | <b>1.080.605</b>  | <b>901.772</b>         | <b>250.817</b>             | <b>200.752</b>    | <b>647.024</b>         |
| <b>b.</b>            | <b>ITALIA NORD-OCCIDENTALE</b> | <b>713.179</b>             | <b>429.846</b>    | <b>306.611</b>         | <b>90.282</b>              | <b>66.650</b>     | <b>216.546</b>         |
|                      | Piemonte                       | 153.264                    | 90.391            | 72.439                 | 19.072                     | 14.474            | 52.494                 |
|                      | Valle d'Aosta                  | 2.643                      | 1.915             | 2.557                  | 532                        | 414               | 2.000                  |
|                      | Liguria                        | 29.201                     | 18.722            | 23.137                 | 5.970                      | 4.740             | 17.854                 |
|                      | Lombardia                      | 528.071                    | 318.820           | 208.478                | 64.708                     | 47.020            | 144.198                |
| <b>c.</b>            | <b>ITALIA NORD-ORIENTALE</b>   | <b>374.564</b>             | <b>236.732</b>    | <b>266.919</b>         | <b>61.945</b>              | <b>48.325</b>     | <b>187.731</b>         |
|                      | Trentino-Alto Adige            | 31.852                     | 21.849            | 37.644                 | 10.477                     | 7.915             | 30.127                 |
|                      | Veneto                         | 139.733                    | 89.702            | 102.074                | 22.463                     | 18.344            | 69.842                 |
|                      | Friuli-Venezia Giulia          | 32.537                     | 20.176            | 21.186                 | 5.218                      | 4.362             | 14.723                 |
|                      | Emilia-Romagna                 | 170.440                    | 105.006           | 106.015                | 23.789                     | 17.703            | 73.039                 |
| <b>d.</b>            | <b>ITALIA CENTRALE</b>         | <b>380.258</b>             | <b>290.413</b>    | <b>183.817</b>         | <b>50.182</b>              | <b>46.600</b>     | <b>134.679</b>         |
|                      | Marche                         | 32.589                     | 21.611            | 28.706                 | 5.272                      | 3.948             | 19.510                 |
|                      | Toscana                        | 89.911                     | 64.071            | 72.022                 | 14.100                     | 11.968            | 50.669                 |
|                      | Umbria                         | 15.192                     | 11.405            | 13.312                 | 2.444                      | 2.085             | 9.239                  |
|                      | Lazio                          | 242.566                    | 193.327           | 69.777                 | 28.366                     | 28.599            | 55.261                 |
| <b>e.</b>            | <b>ITALIA MERIDIONALE</b>      | <b>118.835</b>             | <b>90.033</b>     | <b>96.702</b>          | <b>35.476</b>              | <b>28.711</b>     | <b>70.930</b>          |
|                      | Abruzzo                        | 18.304                     | 12.472            | 13.436                 | 2.608                      | 2.184             | 9.123                  |
|                      | Molise                         | 2.881                      | 2.037             | 2.314                  | 492                        | 412               | 1.648                  |
|                      | Campania                       | 54.986                     | 41.700            | 35.490                 | 22.050                     | 17.341            | 26.383                 |
|                      | Puglia                         | 29.379                     | 22.668            | 29.756                 | 7.172                      | 6.002             | 21.845                 |
|                      | Basilicata                     | 5.226                      | 4.165             | 4.189                  | 893                        | 792               | 3.088                  |
|                      | Calabria                       | 8.057                      | 6.990             | 11.517                 | 2.262                      | 1.979             | 8.843                  |
| <b>f.</b>            | <b>ITALIA INSULARE</b>         | <b>45.045</b>              | <b>33.583</b>     | <b>47.723</b>          | <b>12.927</b>              | <b>10.466</b>     | <b>37.138</b>          |
|                      | Sicilia                        | 30.322                     | 21.831            | 33.407                 | 9.040                      | 6.988             | 26.243                 |
|                      | Sardegna                       | 14.723                     | 11.751            | 14.316                 | 3.886                      | 3.478             | 10.895                 |

**Note:**

Sono presi in considerazione i soli finanziamenti per cassa.

## Banche

| 2 affidamenti       |                |                 | 3-4 affidamenti     |                |                 | oltre 4 affidamenti |                |                 |
|---------------------|----------------|-----------------|---------------------|----------------|-----------------|---------------------|----------------|-----------------|
| accordato operativo | utilizzato     | numero affidati | accordato operativo | utilizzato     | numero affidati | accordato operativo | utilizzato     | numero affidati |
| <b>144.742</b>      | <b>101.521</b> | <b>124.811</b>  | <b>196.146</b>      | <b>132.445</b> | <b>80.518</b>   | <b>1.040.176</b>    | <b>645.887</b> | <b>49.419</b>   |
| <b>61.779</b>       | <b>39.694</b>  | <b>42.555</b>   | <b>78.179</b>       | <b>48.703</b>  | <b>28.396</b>   | <b>482.939</b>      | <b>274.797</b> | <b>19.114</b>   |
| 12.996              | 8.049          | 9.922           | 15.415              | 9.499          | 6.148           | 105.780             | 58.367         | 3.875           |
| 321                 | 236            | 326             | 306                 | 205            | 160             | 1.481               | 1.057          | 71              |
| 3.038               | 2.128          | 2.766           | 3.665               | 2.502          | 1.539           | 16.530              | 9.350          | 978             |
| 45.423              | 29.280         | 29.541          | 58.793              | 36.495         | 20.549          | 359.147             | 206.021        | 14.190          |
| <b>38.669</b>       | <b>26.860</b>  | <b>38.719</b>   | <b>54.833</b>       | <b>35.395</b>  | <b>25.022</b>   | <b>219.114</b>      | <b>126.152</b> | <b>15.447</b>   |
| 5.609               | 4.072          | 4.826           | 5.919               | 4.120          | 2.003           | 9.846               | 5.741          | 688             |
| 14.917              | 10.619         | 15.513          | 21.704              | 14.357         | 10.349          | 80.651              | 46.379         | 6.370           |
| 2.407               | 1.694          | 2.850           | 3.706               | 2.486          | 2.105           | 21.206              | 11.633         | 1.508           |
| 15.734              | 10.473         | 15.530          | 23.504              | 14.431         | 10.565          | 107.413             | 62.398         | 6.881           |
| <b>26.054</b>       | <b>20.637</b>  | <b>24.279</b>   | <b>37.885</b>       | <b>28.955</b>  | <b>15.424</b>   | <b>266.135</b>      | <b>194.219</b> | <b>9.435</b>    |
| 3.572               | 2.387          | 4.426           | 4.930               | 3.112          | 2.870           | 18.815              | 12.164         | 1.900           |
| 7.823               | 5.805          | 9.636           | 13.110              | 9.480          | 6.978           | 54.880              | 36.818         | 4.739           |
| 1.625               | 1.276          | 1.921           | 2.446               | 1.795          | 1.313           | 8.678               | 6.248          | 839             |
| 13.037              | 11.166         | 8.296           | 17.399              | 14.568         | 4.263           | 183.764             | 138.991        | 1.957           |
| <b>12.334</b>       | <b>9.662</b>   | <b>13.239</b>   | <b>18.265</b>       | <b>13.825</b>  | <b>8.347</b>    | <b>52.759</b>       | <b>37.835</b>  | <b>4.186</b>    |
| 1.791               | 1.346          | 1.934           | 3.096               | 2.225          | 1.423           | 10.808              | 6.719          | 956             |
| 329                 | 234            | 339             | 507                 | 366            | 226             | 1.553               | 1.024          | 101             |
| 4.560               | 3.609          | 4.801           | 6.789               | 5.160          | 2.910           | 21.589              | 15.589         | 1.396           |
| 3.691               | 2.660          | 4.005           | 5.416               | 4.163          | 2.592           | 13.101              | 9.842          | 1.314           |
| 668                 | 525            | 618             | 811                 | 592            | 345             | 2.854               | 2.256          | 138             |
| 1.295               | 1.290          | 1.542           | 1.646               | 1.319          | 851             | 2.852               | 2.405          | 281             |
| <b>5.906</b>        | <b>4.668</b>   | <b>6.019</b>    | <b>6.984</b>        | <b>5.565</b>   | <b>3.329</b>    | <b>19.227</b>       | <b>12.884</b>  | <b>1.237</b>    |
| 3.673               | 2.738          | 4.100           | 4.374               | 3.357          | 2.224           | 13.234              | 8.748          | 840             |
| 2.233               | 1.930          | 1.919           | 2.610               | 2.207          | 1.105           | 5.995               | 4.136          | 397             |

**F.7.5.1****NUMERO DI AFFIDATI****Distribuzione per localizzazione della clientela (regioni) e numero di affidamenti**

TDB30430

Fonte: Centrale dei rischi  
Numeri in unità  
Consistenze in milioni di euro

**Dicembre 1998**

|           |                                | Totale              |                |                 | Monoaffidati        |                |                 |
|-----------|--------------------------------|---------------------|----------------|-----------------|---------------------|----------------|-----------------|
|           |                                | accordato operativo | utilizzato     | numero affidati | accordato operativo | utilizzato     | numero affidati |
| <b>a.</b> | <b>TOTALE</b>                  | <b>842.796</b>      | <b>558.086</b> | <b>901.772</b>  | <b>129.536</b>      | <b>103.680</b> | <b>647.024</b>  |
| <b>b.</b> | <b>ITALIA NORD-OCCIDENTALE</b> | <b>368.326</b>      | <b>221.997</b> | <b>306.611</b>  | <b>46.627</b>       | <b>34.422</b>  | <b>216.546</b>  |
|           | Piemonte                       | 79.154              | 46.683         | 72.439          | 9.850               | 7.475          | 52.494          |
|           | Valle d'Aosta                  | 1.365               | 989            | 2.557           | 275                 | 214            | 2.000           |
|           | Liguria                        | 15.081              | 9.669          | 23.137          | 3.083               | 2.448          | 17.854          |
|           | Lombardia                      | 272.726             | 164.657        | 208.478         | 33.419              | 24.284         | 144.198         |
| <b>c.</b> | <b>ITALIA NORD-ORIENTALE</b>   | <b>193.446</b>      | <b>122.262</b> | <b>266.919</b>  | <b>31.992</b>       | <b>24.958</b>  | <b>187.731</b>  |
|           | Trentino-Alto Adige            | 16.450              | 11.284         | 37.644          | 5.411               | 4.088          | 30.127          |
|           | Veneto                         | 72.166              | 46.327         | 102.074         | 11.601              | 9.474          | 69.842          |
|           | Friuli-Venezia Giulia          | 16.804              | 10.420         | 21.186          | 2.695               | 2.253          | 14.723          |
|           | Emilia-Romagna                 | 88.025              | 54.231         | 106.015         | 12.286              | 9.143          | 73.039          |
| <b>d.</b> | <b>ITALIA CENTRALE</b>         | <b>196.387</b>      | <b>149.986</b> | <b>183.817</b>  | <b>25.917</b>       | <b>24.067</b>  | <b>134.679</b>  |
|           | Marche                         | 16.831              | 11.161         | 28.706          | 2.723               | 2.039          | 19.510          |
|           | Toscana                        | 46.435              | 33.090         | 72.022          | 7.282               | 6.181          | 50.669          |
|           | Umbria                         | 7.846               | 5.890          | 13.312          | 1.262               | 1.077          | 9.239           |
|           | Lazio                          | 125.275             | 99.845         | 69.777          | 14.650              | 14.770         | 55.261          |
| <b>e.</b> | <b>ITALIA MERIDIONALE</b>      | <b>61.373</b>       | <b>46.498</b>  | <b>96.702</b>   | <b>18.322</b>       | <b>14.828</b>  | <b>70.930</b>   |
|           | Abruzzo                        | 9.453               | 6.441          | 13.436          | 1.347               | 1.128          | 9.123           |
|           | Molise                         | 1.488               | 1.052          | 2.314           | 254                 | 213            | 1.648           |
|           | Campania                       | 28.398              | 21.536         | 35.490          | 11.388              | 8.956          | 26.383          |
|           | Puglia                         | 15.173              | 11.707         | 29.756          | 3.704               | 3.100          | 21.845          |
|           | Basilicata                     | 2.699               | 2.151          | 4.189           | 461                 | 409            | 3.088           |
|           | Calabria                       | 4.161               | 3.610          | 11.517          | 1.168               | 1.022          | 8.843           |
| <b>f.</b> | <b>ITALIA INSULARE</b>         | <b>23.264</b>       | <b>17.344</b>  | <b>47.723</b>   | <b>6.676</b>        | <b>5.405</b>   | <b>37.138</b>   |
|           | Sicilia                        | 15.660              | 11.275         | 33.407          | 4.669               | 3.609          | 26.243          |
|           | Sardegna                       | 7.604               | 6.069          | 14.316          | 2.007               | 1.796          | 10.895          |

**Note:**

Sono presi in considerazione i soli finanziamenti per cassa.

## Banche

| 2 affidamenti       |               |                 | 3-4 affidamenti     |               |                 | oltre 4 affidamenti |                |                 |
|---------------------|---------------|-----------------|---------------------|---------------|-----------------|---------------------|----------------|-----------------|
| accordato operativo | utilizzato    | numero affidati | accordato operativo | utilizzato    | numero affidati | accordato operativo | utilizzato     | numero affidati |
| <b>74.753</b>       | <b>52.431</b> | <b>124.811</b>  | <b>101.301</b>      | <b>68.402</b> | <b>80.518</b>   | <b>537.206</b>      | <b>333.573</b> | <b>49.419</b>   |
| <b>31.906</b>       | <b>20.500</b> | <b>42.555</b>   | <b>40.376</b>       | <b>25.153</b> | <b>28.396</b>   | <b>249.417</b>      | <b>141.921</b> | <b>19.114</b>   |
| 6.712               | 4.157         | 9.922           | 7.961               | 4.906         | 6.148           | 54.631              | 30.144         | 3.875           |
| 166                 | 122           | 326             | 158                 | 106           | 160             | 765                 | 546            | 71              |
| 1.569               | 1.099         | 2.766           | 1.893               | 1.292         | 1.539           | 8.537               | 4.829          | 978             |
| 23.459              | 15.122        | 29.541          | 30.364              | 18.848        | 20.549          | 185.484             | 106.401        | 14.190          |
| <b>19.971</b>       | <b>13.872</b> | <b>38.719</b>   | <b>28.319</b>       | <b>18.280</b> | <b>25.022</b>   | <b>113.163</b>      | <b>65.152</b>  | <b>15.447</b>   |
| 2.897               | 2.103         | 4.826           | 3.057               | 2.128         | 2.003           | 5.085               | 2.965          | 688             |
| 7.704               | 5.484         | 15.513          | 11.209              | 7.415         | 10.349          | 41.653              | 23.953         | 6.370           |
| 1.243               | 875           | 2.850           | 1.914               | 1.284         | 2.105           | 10.952              | 6.008          | 1.508           |
| 8.126               | 5.409         | 15.530          | 12.139              | 7.453         | 10.565          | 55.474              | 32.226         | 6.881           |
| <b>13.456</b>       | <b>10.658</b> | <b>24.279</b>   | <b>19.566</b>       | <b>14.954</b> | <b>15.424</b>   | <b>137.447</b>      | <b>100.306</b> | <b>9.435</b>    |
| 1.845               | 1.233         | 4.426           | 2.546               | 1.607         | 2.870           | 9.717               | 6.282          | 1.900           |
| 4.040               | 2.998         | 9.636           | 6.771               | 4.896         | 6.978           | 28.343              | 19.015         | 4.739           |
| 839                 | 659           | 1.921           | 1.263               | 927           | 1.313           | 4.482               | 3.227          | 839             |
| 6.733               | 5.767         | 8.296           | 8.986               | 7.524         | 4.263           | 94.906              | 71.783         | 1.957           |
| <b>6.370</b>        | <b>4.990</b>  | <b>13.239</b>   | <b>9.433</b>        | <b>7.140</b>  | <b>8.347</b>    | <b>27.248</b>       | <b>19.540</b>  | <b>4.186</b>    |
| 925                 | 695           | 1.934           | 1.599               | 1.149         | 1.423           | 5.582               | 3.470          | 956             |
| 170                 | 121           | 339             | 262                 | 189           | 226             | 802                 | 529            | 101             |
| 2.355               | 1.864         | 4.801           | 3.506               | 2.665         | 2.910           | 11.150              | 8.051          | 1.396           |
| 1.906               | 1.374         | 4.005           | 2.797               | 2.150         | 2.592           | 6.766               | 5.083          | 1.314           |
| 345                 | 271           | 618             | 419                 | 306           | 345             | 1.474               | 1.165          | 138             |
| 669                 | 666           | 1.542           | 850                 | 681           | 851             | 1.473               | 1.242          | 281             |
| <b>3.050</b>        | <b>2.411</b>  | <b>6.019</b>    | <b>3.607</b>        | <b>2.874</b>  | <b>3.329</b>    | <b>9.930</b>        | <b>6.654</b>   | <b>1.237</b>    |
| 1.897               | 1.414         | 4.100           | 2.259               | 1.734         | 2.224           | 6.835               | 4.518          | 840             |
| 1.153               | 997           | 1.919           | 1.348               | 1.140         | 1.105           | 3.096               | 2.136          | 397             |

€



**Distribuzione per comparti di attività economica della clientela, numero di affidamenti e classi di grandezza del fido globale accordato**

TDB30440

Banche

 Fonte: Centrale dei rischi  
 Numeri in unità

| Dicembre 1998 |                                      | Totale         | da 150<br>a 250 mln | da 250<br>a 500 mln | da 500 mln<br>a 1 mld | da 1<br>a 5 mld | da 5<br>a 10 mld | da 10<br>a 50 mld | oltre<br>50 mld |
|---------------|--------------------------------------|----------------|---------------------|---------------------|-----------------------|-----------------|------------------|-------------------|-----------------|
| <b>a.</b>     | <b>TOTALE</b>                        | <b>770.666</b> | <b>309.672</b>      | <b>187.777</b>      | <b>118.191</b>        | <b>121.246</b>  | <b>17.329</b>    | <b>13.641</b>     | <b>2.810</b>    |
|               | <i>di cui:</i> monoaffidati          | 521.438        | 305.896             | 142.728             | 45.440                | 24.198          | 1.802            | 1.163             | 211             |
|               | 2 affidamenti                        | 121.546        | 3.591               | 42.820              | 46.097                | 26.223          | 1.762            | 929               | 124             |
|               | 3 o 4 affidamenti                    | 79.238         | 184                 | 2.208               | 26.116                | 44.828          | 3.811            | 1.873             | 218             |
|               | oltre 4 affidamenti                  | 48.444         | 1                   | 21                  | 538                   | 25.997          | 9.954            | 9.676             | 2.257           |
| <b>b.</b>     | <b>AMMINISTRAZIONI PUBBLICHE</b>     | <b>5.959</b>   | <b>781</b>          | <b>1.197</b>        | <b>1.172</b>          | <b>1.861</b>    | <b>363</b>       | <b>440</b>        | <b>145</b>      |
|               | <i>di cui:</i> monoaffidati          | 3.173          | 777                 | 1.035               | 655                   | 514             | 48               | 115               | 29              |
|               | 2 affidamenti                        | 1.443          | 4                   | 160                 | 451                   | 671             | 86               | 62                | 9               |
|               | 3 o 4 affidamenti                    | 983            | -                   | 2                   | 66                    | 619             | 157              | 121               | 18              |
|               | oltre 4 affidamenti                  | 360            | -                   | -                   | -                     | 57              | 72               | 142               | 89              |
| <b>c.</b>     | <b>SOCIETÀ FINANZIARIE</b>           | <b>4.101</b>   | <b>559</b>          | <b>661</b>          | <b>641</b>            | <b>1.111</b>    | <b>297</b>       | <b>429</b>        | <b>403</b>      |
|               | <i>di cui:</i> monoaffidati          | 2.176          | 546                 | 526                 | 402                   | 473             | 85               | 85                | 59              |
|               | 2 affidamenti                        | 755            | 12                  | 122                 | 165                   | 288             | 59               | 73                | 36              |
|               | 3 o 4 affidamenti                    | 560            | 1                   | 12                  | 70                    | 248             | 85               | 101               | 43              |
|               | oltre 4 affidamenti                  | 610            | -                   | 1                   | 4                     | 102             | 68               | 170               | 265             |
| <b>d.</b>     | <b>SOCIETÀ NON FINANZIARIE</b>       | <b>411.974</b> | <b>95.207</b>       | <b>96.507</b>       | <b>85.495</b>         | <b>104.210</b>  | <b>15.990</b>    | <b>12.358</b>     | <b>2.207</b>    |
|               | <i>di cui:</i> monoaffidati          | 210.265        | 93.994              | 66.866              | 29.010                | 18.127          | 1.416            | 755               | 97              |
|               | 2 affidamenti                        | 87.911         | 1.182               | 28.279              | 34.593                | 21.576          | 1.490            | 720               | 71              |
|               | 3 o 4 affidamenti                    | 67.809         | 30                  | 1.358               | 21.428                | 39.840          | 3.414            | 1.596             | 143             |
|               | oltre 4 affidamenti                  | 45.989         | 1                   | 4                   | 464                   | 24.667          | 9.670            | 9.287             | 1.896           |
| <b>e.</b>     | <b>FAMIGLIE PRODUTTRICI</b>          | <b>103.284</b> | <b>49.270</b>       | <b>31.910</b>       | <b>14.751</b>         | <b>7.038</b>    | <b>235</b>       | <b>79</b>         | <b>1</b>        |
|               | <i>di cui:</i> monoaffidati          | 78.516         | 48.329              | 23.562              | 5.282                 | 1.308           | 23               | 12                | -               |
|               | 2 affidamenti                        | 16.937         | 895                 | 7.895               | 6.258                 | 1.848           | 33               | 8                 | -               |
|               | 3 o 4 affidamenti                    | 6.626          | 46                  | 448                 | 3.157                 | 2.895           | 66               | 13                | 1               |
|               | oltre 4 affidamenti                  | 1.205          | -                   | 5                   | 54                    | 987             | 113              | 46                | -               |
| <b>f.</b>     | <b>FAMIGLIE CONSUMATRICI E ALTRI</b> | <b>198.538</b> | <b>137.277</b>      | <b>44.618</b>       | <b>11.292</b>         | <b>4.866</b>    | <b>294</b>       | <b>169</b>        | <b>22</b>       |
|               | <i>di cui:</i> monoaffidati          | 186.002        | 135.874             | 39.761              | 7.403                 | 2.738           | 138              | 80                | 8               |
|               | 2 affidamenti                        | 10.030         | 1.296               | 4.506               | 2.940                 | 1.184           | 66               | 34                | 4               |
|               | 3 o 4 affidamenti                    | 2.278          | 107                 | 340                 | 935                   | 794             | 65               | 34                | 3               |
|               | oltre 4 affidamenti                  | 228            | -                   | 11                  | 14                    | 150             | 25               | 21                | 7               |

**Note:**
 Lire: da 150 a 250 milioni  
 da 250 a 500 milioni  
 da 500 milioni a 1 miliardo  
 da 1 a 5 miliardi  
 da 5 a 10 miliardi  
 da 10 a 50 miliardi  
 oltre 50 miliardi

 Euro: da 77.469 a 129.114  
 da 129.114 a 258.228  
 da 258.228 a 516.457  
 da 516.457 a 2.582.284  
 da 2.582.284 a 5.164.569  
 da 5.164.569 a 25.822.845  
 oltre 25.822.845

**Distribuzione per comparti di attività economica della clientela e classi di grandezza del fido globale accordato**

TDB30460

Banche

Fonte: Centrale dei rischi  
Valori percentuali  
Numeri in unità

| Dicembre 1998                                  |  | Totale      | da 150<br>a 250 mln | da 250<br>a 500 mln | da 500 mln<br>a 1 mld | da 1<br>a 5 mld | da 5<br>a 10 mld | da 10<br>a 50 mld | oltre<br>50 mld |
|--|--|-------------|---------------------|---------------------|-----------------------|-----------------|------------------|-------------------|-----------------|
| <b>a. TOTALE</b>                               |  |             |                     |                     |                       |                 |                  |                   |                 |
| Numero medio di banche per affidato            |  | <b>1,83</b> | 1,01                | 1,25                | 1,89                  | 3,21            | 5,53             | 7,81              | 13,24           |
| % del fido globale accordato dalla prima banca |  | <b>48</b>   | 99                  | 88                  | 72                    | 58              | 49               | 42                | 37              |
| <b>b. AMMINISTRAZIONI PUBBLICHE</b>            |  |             |                     |                     |                       |                 |                  |                   |                 |
| Numero medio di banche per affidato            |  | <b>2,01</b> | 1,00                | 1,13                | 1,50                  | 2,24            | 3,25             | 3,60              | 7,80            |
| % del fido globale accordato dalla prima banca |  | <b>43</b>   | 99                  | 93                  | 83                    | 72              | 69               | 74                | 39              |
| <b>c. SOCIETÀ FINANZIARIE</b>                  |  |             |                     |                     |                       |                 |                  |                   |                 |
| Numero medio di banche per affidato            |  | <b>3,41</b> | 1,02                | 1,22                | 1,51                  | 2,23            | 3,28             | 4,93              | 15,05           |
| % del fido globale accordato dalla prima banca |  | <b>45</b>   | 99                  | 90                  | 84                    | 74              | 69               | 62                | 44              |
| <b>d. SOCIETÀ NON FINANZIARIE</b>              |  |             |                     |                     |                       |                 |                  |                   |                 |
| Numero medio di banche per affidato            |  | <b>2,33</b> | 1,01                | 1,32                | 1,97                  | 3,34            | 5,71             | 8,19              | 13,45           |
| % del fido globale accordato dalla prima banca |  | <b>44</b>   | 99                  | 85                  | 70                    | 56              | 47               | 39                | 30              |
| <i>di cui: industria</i>                       |  |             |                     |                     |                       |                 |                  |                   |                 |
| Numero medio di banche per affidato            |  | <b>2,96</b> | 1,01                | 1,39                | 2,18                  | 3,88            | 6,60             | 9,22              | 14,51           |
| % del fido globale accordato dalla prima banca |  | <b>35</b>   | 99                  | 82                  | 64                    | 48              | 38               | 32                | 26              |
| <i>di cui: edilizia</i>                        |  |             |                     |                     |                       |                 |                  |                   |                 |
| Numero medio di banche per affidato            |  | <b>1,87</b> | 1,01                | 1,25                | 1,74                  | 2,60            | 3,97             | 5,79              | 11,35           |
| % del fido globale accordato dalla prima banca |  | <b>64</b>   | 99                  | 88                  | 76                    | 69              | 65               | 59                | 46              |
| <i>di cui: servizi</i>                         |  |             |                     |                     |                       |                 |                  |                   |                 |
| Numero medio di banche per affidato            |  | <b>2,03</b> | 1,01                | 1,30                | 1,89                  | 3,13            | 5,24             | 7,21              | 11,44           |
| % del fido globale accordato dalla prima banca |  | <b>52</b>   | 99                  | 86                  | 72                    | 60              | 52               | 46                | 36              |
| <b>e. FAMIGLIE PRODUTTRICI</b>                 |  |             |                     |                     |                       |                 |                  |                   |                 |
| Numero medio di banche per affidato            |  | <b>1,36</b> | 1,02                | 1,27                | 1,89                  | 2,91            | 5,02             | 5,69              | 4,00            |
| % del fido globale accordato dalla prima banca |  | <b>78</b>   | 99                  | 88                  | 72                    | 62              | 54               | 58                | 36              |
| <b>f. FAMIGLIE CONSUMATRICI E ALTRI</b>        |  |             |                     |                     |                       |                 |                  |                   |                 |
| Numero medio di banche per affidato            |  | <b>1,08</b> | 1,01                | 1,11                | 1,44                  | 1,76            | 2,19             | 2,50              | 3,59            |
| % del fido globale accordato dalla prima banca |  | <b>92</b>   | 99                  | 95                  | 86                    | 84              | 82               | 80                | 65              |

**Note:**

Lire: da 150 a 250 milioni  
da 250 a 500 milioni  
da 500 milioni a 1 miliardo  
da 1 a 5 miliardi  
da 5 a 10 miliardi  
da 10 a 50 miliardi  
oltre 50 miliardi

Euro: da 77.469 a 129.114  
da 129.114 a 258.228  
da 258.228 a 516.457  
da 516.457 a 2.582.284  
da 2.582.284 a 5.164.569  
da 5.164.569 a 25.822.845  
oltre 25.822.845



## **Tassi di interesse attivi e passivi**

## Distribuzione per localizzazione degli sportelli (regioni) e classi di grandezza del fido globale accordato

| TDB30600  |                         | Campione di banche |                   |                     |                       |                 |                  |                 |
|---|-------------------------|--------------------|-------------------|---------------------|-----------------------|-----------------|------------------|-----------------|
| Fonte: rilevazione sui tassi attivi<br>Valori percentuali |                         |                    |                   |                     |                       |                 |                  |                 |
| Dicembre 1998   |                         | Totale             | fino<br>a 250 mln | da 250<br>a 500 mln | da 500 mln<br>a 1 mld | da 1<br>a 5 mld | da 5<br>a 50 mld | oltre<br>50 mld |
| a.  | TOTALE                  | 6,70               | 9,84              | 9,76                | 9,18                  | 8,13            | 6,61             | 5,14            |
| b.  | FINANZIAMENTI IN LIRE   | 6,90               | 10,01             | 9,98                | 9,40                  | 8,42            | 6,91             | 5,18            |
|   | Italia Nord-occidentale | 6,32               | 9,48              | 9,67                | 9,18                  | 8,16            | 6,64             | 4,91            |
|   | Piemonte                | 6,56               | 10,01             | 9,65                | 9,17                  | 8,11            | 6,67             | 4,89            |
|   | Valle d'Aosta           | 8,20               | 10,29             | 9,81                | 9,25                  | 8,52            | 6,67             | 5,24            |
|   | Liguria                 | 7,62               | 10,61             | 10,13               | 9,66                  | 8,83            | 7,24             | 5,71            |
|   | Lombardia               | 6,17               | 9,17              | 9,62                | 9,14                  | 8,11            | 6,59             | 4,88            |
|   | Italia Nord-orientale   | 6,86               | 9,89              | 9,28                | 8,71                  | 7,75            | 6,45             | 5,29            |
|   | Trentino-Alto Adige     | 7,25               | 9,25              | 8,55                | 8,60                  | 7,92            | 6,77             | 5,91            |
|   | Veneto                  | 7,15               | 10,36             | 9,81                | 9,12                  | 8,03            | 6,59             | 5,27            |
|   | Friuli-Venezia Giulia   | 6,80               | 9,60              | 9,31                | 8,82                  | 7,85            | 6,59             | 5,16            |
|   | Emilia-Romagna          | 6,49               | 9,39              | 8,70                | 8,16                  | 7,34            | 6,23             | 5,27            |
|   | Italia Centrale         | 7,40               | 10,15             | 10,40               | 9,70                  | 8,88            | 7,48             | 5,71            |
|   | Marche                  | 6,95               | 9,45              | 8,99                | 8,57                  | 7,60            | 6,41             | 5,40            |
|   | Toscana                 | 7,14               | 10,31             | 9,77                | 9,23                  | 8,26            | 6,78             | 5,42            |
|   | Umbria                  | 8,56               | 10,63             | 10,24               | 9,63                  | 9,07            | 8,04             | 6,98            |
|   | Lazio                   | 7,57               | 10,15             | 11,43               | 10,39                 | 9,91            | 8,25             | 5,83            |
|   | Italia Meridionale      | 8,69               | 10,89             | 11,45               | 10,80                 | 9,89            | 8,12             | 6,03            |
|   | Abruzzo                 | 8,60               | 11,18             | 10,72               | 10,47                 | 9,65            | 7,95             | 6,75            |
|   | Molise                  | 9,37               | 12,70             | 11,41               | 10,86                 | 9,92            | 9,25             | 6,75            |
|   | Campania                | 8,52               | 10,36             | 11,80               | 11,00                 | 9,89            | 8,12             | 5,86            |
|   | Puglia                  | 8,47               | 10,92             | 10,95               | 10,38                 | 9,63            | 7,92             | 5,68            |
|   | Basilicata              | 9,32               | 11,74             | 11,37               | 10,50                 | 9,55            | 7,67             | 6,29            |
|   | Calabria                | 9,81               | 12,40             | 11,62               | 11,28                 | 10,74           | 8,79             | 7,13            |
|   | Italia Insulare         | 9,49               | 11,10             | 10,96               | 10,51                 | 9,89            | 8,46             | 6,16            |
|   | Sicilia                 | 9,52               | 11,25             | 11,12               | 10,59                 | 9,96            | 8,37             | 5,94            |
|   | Sardegna                | 9,44               | 10,84             | 10,69               | 10,36                 | 9,78            | 8,62             | 6,48            |
| c.  | FINANZIAMENTI IN VALUTA | 4,50               | 4,49              | 4,02                | 4,09                  | 4,27            | 4,46             | 4,69            |

## Note:

Lire: fino a 250 milioni  
da 250 a 500 milioni  
da 500 milioni a 1 miliardo  
da 1 a 5 miliardi  
da 5 a 50 miliardi  
oltre 50 miliardi

Euro: fino a 129.114  
da 129.114 a 258.228  
da 258.228 a 516.457  
da 516.457 a 2.582.284  
da 2.582.284 a 25.822.845  
oltre 25.822.845

## Distribuzione per localizzazione degli sportelli (regioni) e classi di grandezza del fido globale accordato

TDB30610

Campione di banche

Fonte: rilevazione sui tassi attivi  
Valori percentuali

| Dicembre 1998 |                                | Totale       | fino<br>a 250 mln | da 250<br>a 500 mln | da 500 mln<br>a 1 mld | da 1<br>a 5 mld | da 5<br>a 50 mld | oltre<br>50 mld |
|---------------|--------------------------------|--------------|-------------------|---------------------|-----------------------|-----------------|------------------|-----------------|
| a.            | <b>ITALIA</b>                  | <b>8,11</b>  | <b>10,79</b>      | <b>10,74</b>        | <b>10,30</b>          | <b>9,56</b>     | <b>8,10</b>      | <b>5,53</b>     |
| b.            | <b>ITALIA NORD-OCCIDENTALE</b> | <b>7,45</b>  | <b>10,67</b>      | <b>10,41</b>        | <b>10,02</b>          | <b>9,29</b>     | <b>7,85</b>      | <b>5,11</b>     |
|               | Piemonte                       | 7,64         | 10,45             | 10,07               | 9,70                  | 8,95            | 7,66             | 5,20            |
|               | Valle d'Aosta                  | 8,98         | 10,34             | 9,91                | 9,31                  | 8,97            | 7,23             | 7,39            |
|               | Liguria                        | 8,55         | 10,85             | 10,25               | 9,85                  | 9,19            | 7,95             | 6,12            |
|               | Lombardia                      | 7,30         | 10,74             | 10,60               | 10,19                 | 9,44            | 7,90             | 5,05            |
| c.            | <b>ITALIA NORD-ORIENTALE</b>   | <b>8,12</b>  | <b>10,62</b>      | <b>10,01</b>        | <b>9,60</b>           | <b>8,87</b>     | <b>7,55</b>      | <b>5,87</b>     |
|               | Trentino-Alto Adige            | 7,88         | 9,75              | 9,12                | 8,91                  | 8,41            | 7,19             | 6,70            |
|               | Veneto                         | 8,66         | 11,24             | 10,87               | 10,42                 | 9,59            | 8,05             | 5,78            |
|               | Friuli-Venezia Giulia          | 8,19         | 10,87             | 10,17               | 9,79                  | 9,01            | 7,56             | 5,93            |
|               | Emilia-Romagna                 | 7,62         | 9,99              | 9,27                | 8,88                  | 8,21            | 7,10             | 5,82            |
| d.            | <b>ITALIA CENTRALE</b>         | <b>8,46</b>  | <b>10,46</b>      | <b>11,20</b>        | <b>10,75</b>          | <b>10,01</b>    | <b>8,52</b>      | <b>6,14</b>     |
|               | Marche                         | 8,17         | 10,52             | 10,36               | 9,99                  | 9,32            | 8,00             | 5,59            |
|               | Toscana                        | 8,63         | 11,26             | 10,67               | 10,44                 | 9,87            | 8,38             | 5,55            |
|               | Umbria                         | 10,28        | 11,37             | 10,99               | 10,61                 | 10,43           | 10,01            | 8,83            |
|               | Lazio                          | 8,36         | 10,16             | 11,79               | 11,15                 | 10,24           | 8,58             | 6,31            |
| e.            | <b>ITALIA MERIDIONALE</b>      | <b>9,58</b>  | <b>11,67</b>      | <b>12,10</b>        | <b>11,49</b>          | <b>10,79</b>    | <b>9,30</b>      | <b>6,17</b>     |
|               | Abruzzo                        | 10,28        | 11,90             | 11,46               | 11,39                 | 10,94           | 9,79             | 7,60            |
|               | Molise                         | 10,35        | 12,99             | 11,83               | 11,22                 | 10,28           | 10,10            | 7,69            |
|               | Campania                       | 9,36         | 11,38             | 12,47               | 11,74                 | 10,84           | 9,19             | 5,97            |
|               | Puglia                         | 9,25         | 11,35             | 11,69               | 11,06                 | 10,54           | 9,25             | 5,43            |
|               | Basilicata                     | 10,50        | 12,81             | 12,02               | 11,12                 | 10,37           | 9,01             | 8,08            |
|               | Calabria                       | 10,46        | 12,83             | 12,05               | 11,74                 | 11,28           | 9,35             | 7,97            |
| f.            | <b>ITALIA INSULARE</b>         | <b>10,16</b> | <b>11,54</b>      | <b>11,31</b>        | <b>10,94</b>          | <b>10,44</b>    | <b>9,29</b>      | <b>6,13</b>     |
|               | Sicilia                        | 10,26        | 11,65             | 11,45               | 10,96                 | 10,54           | 9,37             | 6,17            |
|               | Sardegna                       | 9,99         | 11,34             | 11,06               | 10,89                 | 10,25           | 9,15             | 6,07            |

## Note:

Sono considerate le sole operazioni in lire.

Lire: fino a 250 milioni  
da 250 a 500 milioni  
da 500 milioni a 1 miliardo  
da 1 a 5 miliardi  
da 5 a 50 miliardi  
oltre 50 miliardi

Euro: fino a 129.114  
da 129.114 a 258.228  
da 258.228 a 516.457  
da 516.457 a 2.582.284  
da 2.582.284 a 25.822.845  
oltre 25.822.845

## G.1.5.3

## TASSI ATTIVI A BREVE TERMINE SUI FINANZIAMENTI PER CASSA

## Distribuzione per localizzazione (aree geografiche) e comparti di attività economica della clientela e per classi

TDC30060

Fonte: rilevazione sui tassi attivi  
Valori percentuali

| Dicembre 1998 |                             | Totale | di cui:                  |                              |                        |
|---------------|-----------------------------|--------|--------------------------|------------------------------|------------------------|
|               |                             |        | Finanziamenti<br>in lire | Amministrazioni<br>pubbliche | Società<br>finanziarie |
| a.            | ITALIA                      | 6,70   | 6,90                     | 6,02                         | 4,81                   |
|               | fino a 500 milioni          | 9,80   | 10,00                    | 6,88                         | 8,31                   |
|               | da 500 milioni a 5 miliardi | 8,37   | 8,66                     | 6,37                         | 8,13                   |
|               | da 5 a 50 miliardi          | 6,61   | 6,91                     | 6,30                         | 6,42                   |
|               | oltre 50 miliardi           | 5,14   | 5,18                     | 5,89                         | 4,66                   |
| b.            | ITALIA NORD-OCCIDENTALE     | 6,21   | 6,37                     | 5,67                         | 4,68                   |
|               | fino a 500 milioni          | 9,61   | 9,80                     | 5,29                         | 7,93                   |
|               | da 500 milioni a 5 miliardi | 8,15   | 8,40                     | 7,83                         | 7,72                   |
|               | da 5 a 50 miliardi          | 6,34   | 6,64                     | 5,43                         | 6,14                   |
|               | oltre 50 miliardi           | 4,90   | 4,92                     | 5,74                         | 4,58                   |
| c.            | ITALIA NORD-ORIENTALE       | 6,48   | 6,75                     | 5,53                         | 4,85                   |
|               | fino a 500 milioni          | 9,30   | 9,57                     | 6,83                         | 8,30                   |
|               | da 500 milioni a 5 miliardi | 7,60   | 7,97                     | 6,24                         | 7,55                   |
|               | da 5 a 50 miliardi          | 6,16   | 6,45                     | 4,88                         | 5,96                   |
|               | oltre 50 miliardi           | 5,10   | 5,17                     | 5,73                         | 4,69                   |
| d.            | ITALIA CENTRALE             | 7,21   | 7,38                     | 6,20                         | 5,26                   |
|               | fino a 500 milioni          | 9,75   | 9,90                     | 12,77                        | 8,26                   |
|               | da 500 milioni a 5 miliardi | 8,82   | 9,07                     | 7,16                         | 8,67                   |
|               | da 5 a 50 miliardi          | 7,19   | 7,49                     | 6,72                         | 7,44                   |
|               | oltre 50 miliardi           | 5,70   | 5,74                     | 6,03                         | 4,99                   |
| e.            | ITALIA MERIDIONALE          | 8,41   | 8,59                     | 5,95                         | 5,44                   |
|               | fino a 500 milioni          | 10,99  | 11,04                    | 7,52                         | 10,65                  |
|               | da 500 milioni a 5 miliardi | 9,91   | 10,08                    | 5,05                         | 10,10                  |
|               | da 5 a 50 miliardi          | 7,84   | 8,06                     | 6,76                         | 7,90                   |
|               | oltre 50 miliardi           | 5,79   | 5,89                     | 5,53                         | 4,83                   |
| f.            | ITALIA INSULARE             | 8,68   | 8,96                     | 7,97                         | 6,77                   |
|               | fino a 500 milioni          | 10,73  | 11,03                    | 5,55                         | 10,80                  |
|               | da 500 milioni a 5 miliardi | 9,87   | 10,03                    | 7,25                         | 9,26                   |
|               | da 5 a 50 miliardi          | 8,04   | 8,29                     | 8,77                         | 6,41                   |
|               | oltre 50 miliardi           | 5,41   | 5,53                     | ::                           | ::                     |

## Note:

|       |                             |                           |
|-------|-----------------------------|---------------------------|
| Lire: | fino a 500 milioni          | fino a 258.228            |
|       | da 500 milioni a 5 miliardi | da 258.228 a 2.582.284    |
|       | da 5 a 50 miliardi          | da 2.582.284 a 25.822.845 |
|       | oltre 50 miliardi           | oltre 25.822.845          |

## di grandezza del fido globale accordato

## Campione di banche

| Società<br>non finanziarie | di cui:     |              |             | Famiglie<br>produttrici | Famiglie<br>consumatrici e altri | Finanziamenti<br>in valuta |
|----------------------------|-------------|--------------|-------------|-------------------------|----------------------------------|----------------------------|
|                            | industria   | edilizia     | servizi     |                         |                                  |                            |
| <b>7,25</b>                | <b>6,67</b> | <b>8,55</b>  | <b>7,62</b> | <b>9,65</b>             | <b>8,79</b>                      | <b>4,50</b>                |
| 9,97                       | 9,66        | 9,97         | 10,28       | 10,45                   | 9,77                             | 4,24                       |
| 8,63                       | 8,30        | 9,31         | 8,74        | 9,25                    | 8,47                             | 4,24                       |
| 6,92                       | 6,62        | 8,04         | 7,02        | 8,28                    | 7,05                             | 4,46                       |
| 5,57                       | 5,33        | 7,08         | 5,72        | ::                      | 6,95                             | 4,69                       |
| <b>6,92</b>                | <b>6,52</b> | <b>8,11</b>  | <b>7,19</b> | <b>9,12</b>             | <b>8,37</b>                      | <b>4,46</b>                |
| 9,95                       | 9,96        | 10,22        | 9,93        | 9,95                    | 9,31                             | 4,12                       |
| 8,42                       | 8,25        | 9,03         | 8,46        | 8,65                    | 8,01                             | 4,23                       |
| 6,66                       | 6,48        | 7,58         | 6,73        | 8,21                    | 6,44                             | 4,30                       |
| 5,32                       | 5,25        | 6,54         | 5,22        | ::                      | 6,88                             | 4,70                       |
| <b>6,83</b>                | <b>6,38</b> | <b>7,93</b>  | <b>7,24</b> | <b>9,07</b>             | <b>8,59</b>                      | <b>4,39</b>                |
| 9,50                       | 9,29        | 9,70         | 9,60        | 9,89                    | 9,50                             | 4,35                       |
| 7,91                       | 7,63        | 8,49         | 8,04        | 8,72                    | 8,27                             | 3,95                       |
| 6,47                       | 6,28        | 7,31         | 6,60        | 7,11                    | 6,64                             | 4,42                       |
| 5,38                       | 5,26        | 6,73         | 5,34        | -                       | 6,08                             | 4,65                       |
| <b>7,66</b>                | <b>6,83</b> | <b>8,82</b>  | <b>8,14</b> | <b>9,97</b>             | <b>9,14</b>                      | <b>4,80</b>                |
| 9,69                       | 8,71        | 9,22         | 10,59       | 10,80                   | 10,26                            | 4,42                       |
| 9,06                       | 8,58        | 9,66         | 9,24        | 9,53                    | 8,91                             | 4,70                       |
| 7,50                       | 7,05        | 8,47         | 7,60        | 8,81                    | 7,45                             | 4,83                       |
| 6,07                       | 5,49        | 7,72         | 6,62        | -                       | 7,38                             | 4,87                       |
| <b>8,64</b>                | <b>8,24</b> | <b>9,62</b>  | <b>8,63</b> | <b>10,92</b>            | <b>9,68</b>                      | <b>4,63</b>                |
| 10,94                      | 11,34       | 11,09        | 11,73       | 11,86                   | 10,74                            | 4,77                       |
| 10,08                      | 9,91        | 10,37        | 10,11       | 10,54                   | 9,78                             | 4,86                       |
| 8,06                       | 7,67        | 8,97         | 8,07        | 8,76                    | 8,31                             | 4,78                       |
| 6,23                       | 5,88        | 7,92         | 6,02        | -                       | ::                               | 4,30                       |
| <b>8,77</b>                | <b>7,62</b> | <b>10,22</b> | <b>9,26</b> | <b>10,54</b>            | <b>10,11</b>                     | <b>4,65</b>                |
| 11,17                      | 11,26       | 11,21        | 11,19       | 11,06                   | 10,83                            | 3,57                       |
| 10,05                      | 9,72        | 10,42        | 10,23       | 10,31                   | 9,46                             | 4,57                       |
| 8,28                       | 8,02        | 9,45         | 8,33        | 9,37                    | 8,52                             | 4,82                       |
| 5,47                       | 5,29        | ::           | 5,85        | -                       | -                                | 4,80                       |



## Distribuzione per localizzazione degli sportelli (regioni) e comparti di attività economica della clientela

TDC30050

Campione di banche

Fonte: rilevazione sui tassi attivi  
Valori percentuali

| Dicembre 1998 |                                | Totale      | Ammini-<br>strazioni<br>pubbliche | Società<br>finanziarie | Società<br>non<br>finanziarie | di cui:     |              |             | Famiglie<br>produttrici | Famiglie<br>consum.<br>e altri |
|---------------|--------------------------------|-------------|-----------------------------------|------------------------|-------------------------------|-------------|--------------|-------------|-------------------------|--------------------------------|
|               |                                |             |                                   |                        |                               | industria   | edilizia     | servizi     |                         |                                |
| a.            | TOTALE                         | 6,70        | 6,02                              | 4,81                   | 6,99                          | 6,41        | 8,35         | 7,38        | 9,40                    | 8,25                           |
| b.            | FINANZIAMENTI IN LIRE          | 6,90        | 6,02                              | 4,81                   | 7,25                          | 6,67        | 8,55         | 7,62        | 9,65                    | 8,79                           |
|               | <b>Italia Nord-occidentale</b> | <b>6,32</b> | <b>5,68</b>                       | <b>4,68</b>            | <b>6,89</b>                   | <b>6,47</b> | <b>8,20</b>  | <b>7,19</b> | <b>9,12</b>             | <b>8,29</b>                    |
|               | Piemonte                       | 6,56        | 4,68                              | 4,43                   | 7,13                          | 6,78        | 8,38         | 7,27        | 9,53                    | 8,67                           |
|               | Valle d'Aosta                  | 8,20        | ::                                | 4,57                   | 8,20                          | 7,27        | 8,85         | 8,67        | 9,80                    | 9,31                           |
|               | Liguria                        | 7,62        | 7,29                              | 5,56                   | 7,67                          | 7,10        | 8,74         | 7,76        | 10,12                   | 9,62                           |
|               | Lombardia                      | 6,17        | 5,70                              | 4,71                   | 6,76                          | 6,35        | 8,05         | 7,11        | 8,88                    | 8,07                           |
|               | <b>Italia Nord-orientale</b>   | <b>6,86</b> | <b>5,53</b>                       | <b>5,08</b>            | <b>6,84</b>                   | <b>6,40</b> | <b>7,79</b>  | <b>7,27</b> | <b>9,09</b>             | <b>8,61</b>                    |
|               | Trentino-Alto Adige            | 7,25        | 4,47                              | 5,77                   | 7,20                          | 7,00        | 7,47         | 7,26        | 8,69                    | 8,40                           |
|               | Veneto                         | 7,15        | 6,74                              | 5,09                   | 7,13                          | 6,69        | 8,10         | 7,55        | 9,45                    | 9,00                           |
|               | Friuli-Venezia Giulia          | 6,80        | 5,75                              | 5,21                   | 6,76                          | 6,18        | 8,22         | 7,70        | 9,17                    | 8,63                           |
|               | Emilia-Romagna                 | 6,49        | 5,22                              | 5,02                   | 6,49                          | 6,07        | 7,46         | 6,88        | 8,67                    | 8,27                           |
|               | <b>Italia Centrale</b>         | <b>7,40</b> | <b>6,02</b>                       | <b>5,17</b>            | <b>7,67</b>                   | <b>6,89</b> | <b>8,79</b>  | <b>8,08</b> | <b>9,98</b>             | <b>9,29</b>                    |
|               | Marche                         | 6,95        | 2,95                              | 5,41                   | 7,03                          | 6,64        | 8,27         | 7,36        | 8,73                    | 8,34                           |
|               | Toscana                        | 7,14        | 4,89                              | 5,24                   | 7,40                          | 7,05        | 8,58         | 7,62        | 9,67                    | 9,18                           |
|               | Umbria                         | 8,56        | ::                                | 9,25                   | 8,40                          | 7,87        | 9,93         | 8,48        | 10,08                   | 9,52                           |
|               | Lazio                          | 7,57        | 6,34                              | 5,06                   | 7,89                          | 6,77        | 8,84         | 8,35        | 10,70                   | 9,51                           |
|               | <b>Italia Meridionale</b>      | <b>8,69</b> | <b>6,46</b>                       | <b>5,89</b>            | <b>8,78</b>                   | <b>8,56</b> | <b>9,83</b>  | <b>8,62</b> | <b>10,92</b>            | <b>9,75</b>                    |
|               | Abruzzo                        | 8,60        | ::                                | 6,63                   | 8,45                          | 7,72        | 9,36         | 9,34        | 10,65                   | 10,31                          |
|               | Molise                         | 9,37        | ::                                | 10,34                  | 9,11                          | 8,38        | 10,57        | 9,56        | 11,63                   | 10,79                          |
|               | Campania                       | 8,52        | 6,16                              | 5,40                   | 8,71                          | 8,68        | 9,63         | 8,56        | 11,28                   | 9,62                           |
|               | Puglia                         | 8,47        | 7,19                              | 6,18                   | 8,48                          | 8,50        | 10,11        | 7,95        | 10,46                   | 9,55                           |
|               | Basilicata                     | 9,32        | ::                                | -                      | 9,02                          | 8,94        | 9,49         | 8,99        | 10,71                   | 10,62                          |
|               | Calabria                       | 9,81        | 4,50                              | 7,40                   | 10,26                         | 10,27       | 10,75        | 10,02       | 11,14                   | 10,21                          |
|               | <b>Italia Insulare</b>         | <b>9,49</b> | <b>7,96</b>                       | <b>6,82</b>            | <b>9,41</b>                   | <b>8,82</b> | <b>10,26</b> | <b>9,63</b> | <b>10,52</b>            | <b>10,17</b>                   |
|               | Sicilia                        | 9,52        | 9,48                              | 7,39                   | 9,32                          | 8,66        | 10,46        | 9,61        | 10,54                   | 9,99                           |
|               | Sardegna                       | 9,44        | 5,70                              | 6,59                   | 9,57                          | 9,07        | 10,03        | 9,68        | 10,48                   | 10,87                          |
| c.            | FINANZIAMENTI IN VALUTA        | 4,50        | ::                                | 4,83                   | 4,54                          | 4,57        | 4,16         | 4,53        | 3,85                    | 3,26                           |

Note:

**Distribuzione per localizzazione degli sportelli (aree geografiche) e classi di grandezza del fido globale accordato**

TDB30620

Campione di banche

Fonte: rilevazione sui tassi attivi  
Valori percentuali

| Dicembre 1998  |  | Totale      | fino<br>a 250 mln | da 250<br>a 500 mln | da 500 mln<br>a 1 mld | da 1<br>a 5 mld | da 5<br>a 50 mld | oltre<br>50 mld |
|--|--|-------------|-------------------|---------------------|-----------------------|-----------------|------------------|-----------------|
| <b>a. CONSISTENZE TOTALI<br/>DI FINE PERIODO</b>             |  |             |                   |                     |                       |                 |                  |                 |
| <b>ITALIA</b>  |  | <b>7,38</b> | <b>7,36</b>       | <b>7,55</b>         | <b>7,63</b>           | <b>7,38</b>     | <b>7,17</b>      | <b>7,42</b>     |
| Italia nord-occidentale                                      |  | 6,72        | 7,11              | 7,31                | 7,36                  | 6,96            | 6,69             | 6,18            |
| Italia nord-orientale  |  | 6,74        | 6,93              | 7,13                | 7,15                  | 6,87            | 6,38             | 6,64            |
| Italia centrale  |  | 7,60        | 7,60              | 7,66                | 7,84                  | 7,79            | 7,50             | 7,56            |
| Italia meridionale   |  | 8,58        | 7,90              | 8,45                | 8,55                  | 8,61            | 9,38             | 8,53            |
| Italia insulare  |  | 8,20        | 8,02              | 8,40                | 8,62                  | 8,13            | 8,35             | 8,16            |
| <b>b. OPERAZIONI ACCESE NEL<br/>TRIMESTRE DI RIFERIMENTO</b> |  |             |                   |                     |                       |                 |                  |                 |
| <b>ITALIA</b>  |  | <b>5,76</b> | <b>5,86</b>       | <b>6,11</b>         | <b>6,18</b>           | <b>6,25</b>     | <b>5,93</b>      | <b>5,34</b>     |
| Italia nord-occidentale                                      |  | 5,65        | 5,56              | 6,03                | 6,14                  | 6,00            | 5,72             | 5,34            |
| Italia nord-orientale  |  | 5,56        | 5,66              | 6,10                | 6,23                  | 6,19            | 5,79             | 3,91            |
| Italia centrale  |  | 5,80        | 6,16              | 6,01                | 5,89                  | 6,23            | 6,15             | 5,56            |
| Italia meridionale   |  | 6,56        | 6,28              | 6,44                | 6,71                  | 6,96            | 6,66             | 6,48            |
| Italia insulare  |  | 5,66        | 6,60              | 6,67                | 6,67                  | 6,64            | 5,96             | ::              |

**Note:**

Sono considerate le sole operazioni in lire.

|                             |                           |
|-----------------------------|---------------------------|
| Lire: fino a 250 milioni    | Euro: fino a 129.114      |
| da 250 a 500 milioni        | da 129.114 a 258.228      |
| da 500 milioni a 1 miliardo | da 258.228 a 516.457      |
| da 1 a 5 miliardi           | da 516.457 a 2.582.284    |
| da 5 a 50 miliardi          | da 2.582.284 a 25.822.845 |
| oltre 50 miliardi           | oltre 25.822.845          |

## Distribuzione per localizzazione degli sportelli (aree geografiche) e comparti di attività economica della clientela

TDB30630

Campione di banche

Fonte: rilevazione sui tassi attivi  
Valori percentuali

## Dicembre 1998

|  | Totale      | Ammini-<br>strazioni<br>pubbliche | Società<br>finanziarie | Società<br>non<br>finanziarie | di cui:     |             |             | Famiglie<br>produttrici | Famiglie<br>consum.<br>e altri |
|--|-------------|-----------------------------------|------------------------|-------------------------------|-------------|-------------|-------------|-------------------------|--------------------------------|
|  |             |                                   |                        |                               | industria   | edilizia    | servizi     |                         |                                |
| <b>a. CONSISTENZE TOTALI<br/>DI FINE PERIODO</b>             |             |                                   |                        |                               |             |             |             |                         |                                |
| <b>ITALIA</b>  | <b>7,39</b> | <b>7,91</b>                       | <b>6,33</b>            | <b>7,11</b>                   | <b>6,81</b> | <b>7,28</b> | <b>7,17</b> | <b>7,79</b>             | <b>7,14</b>                    |
| Italia nord-occidentale                                      | 6,72        | 6,32                              | 5,97                   | 6,78                          | 6,64        | 6,53        | 6,97        | 7,46                    | 6,88                           |
| Italia nord-orientale  | 6,74        | 6,60                              | 5,37                   | 6,77                          | 6,68        | 6,92        | 6,80        | 7,25                    | 6,71                           |
| Italia centrale  | 7,60        | 7,78                              | 5,57                   | 7,51                          | 7,04        | 7,81        | 7,49        | 8,09                    | 7,37                           |
| Italia meridionale   | 8,59        | 9,30                              | 7,20                   | 7,89                          | 8,03        | 7,89        | 7,71        | 8,47                    | 7,69                           |
| Italia insulare  | 8,21        | 8,32                              | 5,20                   | 8,17                          | 8,10        | 8,09        | 8,24        | 8,75                    | 7,74                           |
| <b>b. OPERAZIONI ACCESE NEL<br/>TRIMESTRE DI RIFERIMENTO</b> |             |                                   |                        |                               |             |             |             |                         |                                |
| <b>ITALIA</b>  | <b>5,76</b> | <b>5,22</b>                       | <b>4,63</b>            | <b>6,01</b>                   | <b>5,90</b> | <b>6,12</b> | <b>6,04</b> | <b>6,10</b>             | <b>5,75</b>                    |
| Italia nord-occidentale                                      | 5,66        | 5,65                              | 4,97                   | 5,77                          | 5,59        | 6,03        | 5,87        | 5,98                    | 5,60                           |
| Italia nord-orientale  | 5,57        | 4,55                              | 3,25                   | 5,90                          | 5,80        | 6,25        | 5,92        | 5,99                    | 5,68                           |
| Italia centrale  | 5,80        | 5,10                              | 5,39                   | 5,98                          | 6,11        | 6,09        | 5,81        | 5,94                    | 5,78                           |
| Italia meridionale   | 6,56        | ::                                | ::                     | 6,88                          | 6,41        | 5,95        | 7,09        | 6,59                    | 6,01                           |
| Italia insulare  | 5,66        | ::                                | ::                     | 6,45                          | 6,65        | 6,33        | 6,39        | 6,87                    | 6,46                           |

## Note:

Sono considerate le sole operazioni in lire.

## Distribuzione per branche di attività economica della clientela

TDB30640

Campione di banche

Fonte: rilevazione sui tassi attivi  
Valori percentuali

Dicembre 1998

|   | Tassi<br>a breve<br>termine | Tassi a medio e a lungo termine          |   |                         |
|---|-----------------------------|--|---|-------------------------|
|   |                             | consistenze<br>totali di fine<br>periodo | operazioni<br>accese<br>nel trimestre<br>di riferimento | operazioni<br>pregresse |
| <b>a. TOTALE</b>  | <b>7,35</b>                 | <b>7,17</b>                              | <b>6,01</b>   | <b>7,21</b>             |
| Prodotti agricoltura, silvicoltura, pesca                         | 7,46                        | 7,89                                     | 6,01  | 8,00                    |
| Prodotti energetici   | 5,29                        | 6,13                                     | 5,89  | 6,14                    |
| Minerali, metalli ferrosi e non                                   | 5,71                        | 6,02                                     | 5,00  | 6,07                    |
| Minerali e prodotti a base minerale non metallici                 | 7,07                        | 6,47                                     | 5,64  | 6,49                    |
| Prodotti chimici  | 6,03                        | 6,72                                     | 5,80  | 6,78                    |
| Prodotti in metallo esclusi mezzi di trasporto                    | 7,20                        | 6,86                                     | 6,14  | 6,89                    |
| Macchine agricole e industriali                                   | 7,11                        | 6,61                                     | 5,55  | 6,64                    |
| Macchine per ufficio, elaboratori dati, strumenti precisione etc. | 6,84                        | 6,19                                     | 5,28  | 6,26                    |
| Materiale e forniture elettriche                                  | 6,73                        | 6,32                                     | 5,90  | 6,33                    |
| Mezzi di trasporto  | 6,92                        | 8,37                                     | 6,27  | 8,57                    |
| Prodotti alimentari e a base di tabacco                           | 6,29                        | 6,91                                     | 5,54  | 6,95                    |
| Prodotti tessili, calzature, abbigliamento                        | 6,99                        | 6,75                                     | 5,80  | 6,79                    |
| Carta, articoli carta, prodotti stampa editoria                   | 6,98                        | 6,82                                     | 5,92  | 6,86                    |
| Prodotti in gomma e plastica                                      | 6,81                        | 6,53                                     | 6,36  | 6,53                    |
| Altri prodotti industriali  | 7,67                        | 7,09                                     | 6,04  | 7,12                    |
| Edilizia e opere pubbliche  | 8,67                        | 7,31                                     | 6,15  | 7,33                    |
| Servizi del commercio, recuperi, riparazioni                      | 7,83                        | 7,32                                     | 6,29  | 7,36                    |
| Servizi alberghieri e pubblici esercizi                           | 9,03                        | 7,40                                     | 6,04  | 7,43                    |
| Servizi dei trasporti interni                                     | 8,28                        | 7,25                                     | 5,56  | 7,53                    |
| Servizi dei trasporti marittimi e aerei                           | 6,45                        | 6,63                                     | ::  | 6,63                    |
| Servizi connessi ai trasporti                                     | 7,80                        | 7,33                                     | 6,19  | 7,38                    |
| Servizi delle comunicazioni                                       | 4,76                        | 6,54                                     | 5,21  | 6,61                    |
| Altri servizi destinabili alla vendita                            | 7,57                        | 7,17                                     | 6,15  | 7,20                    |

## Note:

Sono considerate le sole operazioni in lire.

## Distribuzione per localizzazione degli sportelli (regioni) e classi di grandezza del fido parziale accordato

TDB30650

Campione di banche

Fonte: rilevazione sui tassi attivi  
Valori percentuali

## Dicembre 1998

a. FINANZIAMENTI PER CASSA  
A BREVE TERMINE

|                                | fino<br>a 250 mln | da 250<br>a 500 mln | da 500 mln<br>a 1 mld | da 1<br>a 2 mld | da 2<br>a 5 mld | da 5<br>a 10 mld | oltre<br>10 mld |
|--------------------------------|-------------------|---------------------|-----------------------|-----------------|-----------------|------------------|-----------------|
| <b>ITALIA</b>                  | <b>11,07</b>      | <b>9,76</b>         | <b>8,71</b>           | <b>7,90</b>     | <b>7,24</b>     | <b>6,65</b>      | <b>6,18</b>     |
| <b>Italia Nord-occidentale</b> | <b>10,82</b>      | <b>9,59</b>         | <b>8,50</b>           | <b>7,65</b>     | <b>6,98</b>     | <b>6,47</b>      | <b>6,00</b>     |
| Piemonte                       | 10,55             | 9,39                | 8,32                  | 7,55            | 6,87            | 6,44             | 5,91            |
| Valle d'Aosta                  | 10,40             | 9,69                | 8,46                  | 7,60            | 7,50            | 7,12             | 6,56            |
| Liguria                        | 11,33             | 10,02               | 8,97                  | 8,25            | 7,50            | 7,23             | 6,96            |
| Lombardia                      | 10,86             | 9,61                | 8,52                  | 7,64            | 6,97            | 6,43             | 5,96            |
| <b>Italia Nord-orientale</b>   | <b>10,50</b>      | <b>9,15</b>         | <b>8,17</b>           | <b>7,40</b>     | <b>6,80</b>     | <b>6,25</b>      | <b>5,86</b>     |
| Trentino-Alto Adige            | 10,14             | 9,31                | 8,56                  | 7,91            | 7,27            | 6,39             | 6,09            |
| Veneto                         | 11,21             | 9,74                | 8,54                  | 7,68            | 7,00            | 6,31             | 5,92            |
| Friuli-Venezia Giulia          | 10,68             | 9,38                | 8,39                  | 7,59            | 6,76            | 6,47             | 5,80            |
| Emilia-Romagna                 | 9,61              | 8,34                | 7,60                  | 6,98            | 6,54            | 6,15             | 5,80            |
| <b>Italia Centrale</b>         | <b>11,56</b>      | <b>10,19</b>        | <b>9,27</b>           | <b>8,60</b>     | <b>8,07</b>     | <b>7,40</b>      | <b>6,88</b>     |
| Marche                         | 10,34             | 9,29                | 8,47                  | 7,78            | 7,07            | 6,54             | 5,87            |
| Toscana                        | 11,19             | 9,79                | 8,75                  | 7,98            | 7,41            | 6,81             | 6,49            |
| Umbria                         | 11,04             | 10,06               | 9,25                  | 8,81            | 8,49            | 8,05             | 6,96            |
| Lazio                          | 13,05             | 11,73               | 10,81                 | 9,94            | 9,20            | 8,04             | 7,18            |
| <b>Italia Meridionale</b>      | <b>12,54</b>      | <b>11,28</b>        | <b>10,17</b>          | <b>9,32</b>     | <b>8,58</b>     | <b>8,02</b>      | <b>7,31</b>     |
| Abruzzo                        | 12,07             | 10,82               | 9,86                  | 8,95            | 8,06            | 8,41             | 6,40            |
| Molise                         | 13,00             | 11,74               | 11,17                 | 9,81            | 9,89            | 8,06             | 7,58            |
| Campania                       | 13,08             | 11,73               | 10,46                 | 9,49            | 8,57            | 7,65             | 7,16            |
| Puglia                         | 11,95             | 10,76               | 9,63                  | 8,85            | 8,22            | 8,18             | 7,91            |
| Basilicata                     | 12,35             | 10,85               | 9,92                  | 8,89            | 8,55            | 8,06             | ::              |
| Calabria                       | 12,80             | 11,59               | 10,72                 | 10,07           | 9,61            | 9,24             | 8,08            |
| <b>Italia Insulare</b>         | <b>12,04</b>      | <b>11,12</b>        | <b>10,44</b>          | <b>9,97</b>     | <b>9,47</b>     | <b>8,93</b>      | <b>8,38</b>     |
| Sicilia                        | 12,15             | 11,31               | 10,47                 | 9,91            | 9,39            | 9,06             | 7,99            |
| Sardegna                       | 11,84             | 10,79               | 10,36                 | 10,07           | 9,63            | 8,76             | 8,90            |

b. FINANZIAMENTI  
A MEDIO E A LUNGO TERMINE

|   |      |      |      |      |      |      |      |
|---|------|------|------|------|------|------|------|
| Consistenze totali di fine periodo      | 7,34 | 7,36 | 7,19 | 7,00 | 6,83 | 6,64 | 6,50 |
| di cui: operazioni accese nel trimestre | 5,92 | 6,11 | 6,06 | 5,95 | 5,83 | 5,54 | 5,33 |

## Note:

Sono considerate le sole operazioni in lire. I tassi medi sono calcolati come media semplice dei tassi d'interesse per ogni incrocio tra regioni e classi di grandezza. Dal calcolo sono stati eliminati, per ciascuna distribuzione dei tassi, il 5% superiore e inferiore.

|                             |                           |
|-----------------------------|---------------------------|
| Lire: fino a 250 milioni    | Euro: fino a 129.114      |
| da 250 a 500 milioni        | da 129.114 a 258.228      |
| da 500 milioni a 1 miliardo | da 258.228 a 516.457      |
| da 1 a 2 miliardi           | da 516.457 a 1.032.914    |
| da 2 a 5 miliardi           | da 1.032.914 a 2.582.248  |
| da 5 a 50 miliardi          | da 2.582.248 a 25.822.845 |
| oltre 50 miliardi           | oltre 25.822.845          |

## Distribuzione per localizzazione degli sportelli (regioni) e comparti di attività economica della clientela

TDC20013

Campione di banche

Fonte: rilevazione sui tassi passivi  
Valori percentuali

| Dicembre 1998 |                         | Totale | Ammini-<br>strazioni<br>pubbliche | Società<br>finanziarie | Società<br>non<br>finanziarie | di cui:   |          |         | Famiglie<br>produttrici | Famiglie<br>consum.<br>e altri |
|---------------|-------------------------|--------|-----------------------------------|------------------------|-------------------------------|-----------|----------|---------|-------------------------|--------------------------------|
|               |                         |        |                                   |                        |                               | industria | edilizia | servizi |                         |                                |
| a.            | ITALIA                  | 2,55   | 3,14                              | 2,67                   | 2,14                          | 2,26      | 1,85     | 2,09    | 2,05                    | 2,64                           |
| b.            | ITALIA NORD-OCCIDENTALE | 2,52   | 3,21                              | 2,70                   | 2,17                          | 2,29      | 1,86     | 2,09    | 1,76                    | 2,60                           |
|               | Piemonte                | 2,36   | 3,44                              | 1,89                   | 2,26                          | 2,24      | 1,92     | 2,35    | 1,68                    | 2,50                           |
|               | Valle d'Aosta           | 2,49   | 3,53                              | 3,62                   | 2,01                          | 1,88      | 1,53     | 2,17    | 1,48                    | 2,35                           |
|               | Liguria                 | 2,36   | 2,34                              | 2,42                   | 2,00                          | 1,99      | 2,11     | 1,98    | 1,73                    | 2,48                           |
|               | Lombardia               | 2,59   | 3,15                              | 2,87                   | 2,15                          | 2,33      | 1,79     | 2,01    | 1,81                    | 2,66                           |
| c.            | ITALIA NORD-ORIENTALE   | 2,49   | 3,17                              | 2,34                   | 2,15                          | 2,27      | 1,92     | 2,06    | 2,38                    | 2,60                           |
|               | Trentino-Alto Adige     | 2,34   | 3,56                              | 1,75                   | 1,98                          | 2,22      | 1,61     | 1,85    | 2,16                    | 2,39                           |
|               | Veneto                  | 2,59   | 3,37                              | 2,33                   | 2,09                          | 2,07      | 1,98     | 2,12    | 2,11                    | 2,79                           |
|               | Friuli-Venezia Giulia   | 2,54   | 3,43                              | 3,22                   | 2,35                          | 2,59      | 1,87     | 2,06    | 2,55                    | 2,45                           |
|               | Emilia-Romagna          | 2,38   | 2,62                              | 2,21                   | 2,17                          | 2,37      | 1,88     | 2,00    | 2,54                    | 2,43                           |
| d.            | ITALIA CENTRALE         | 2,69   | 3,23                              | 2,73                   | 2,30                          | 2,33      | 2,05     | 2,32    | 2,22                    | 2,75                           |
|               | Marche                  | 2,35   | 2,70                              | 2,52                   | 2,10                          | 2,27      | 1,67     | 1,91    | 1,72                    | 2,49                           |
|               | Toscana                 | 2,84   | 2,49                              | 3,05                   | 2,33                          | 2,34      | 2,06     | 2,36    | 2,15                    | 3,02                           |
|               | Umbria                  | 2,93   | 3,31                              | 3,52                   | 1,98                          | 1,85      | 1,69     | 2,15    | 2,00                    | 3,22                           |
|               | Lazio                   | 2,63   | 3,31                              | 2,64                   | 2,32                          | 2,38      | 2,09     | 2,35    | 2,43                    | 2,56                           |
| e.            | ITALIA MERIDIONALE      | 2,39   | 2,51                              | 2,23                   | 1,62                          | 1,88      | 1,22     | 1,52    | 1,82                    | 2,55                           |
|               | Abruzzo                 | 2,44   | 2,54                              | 2,76                   | 2,08                          | 2,34      | 1,76     | 1,61    | 2,45                    | 2,56                           |
|               | Molise                  | 2,14   | 1,96                              | 2,08                   | 1,87                          | 2,03      | 1,54     | 1,82    | 1,96                    | 2,22                           |
|               | Campania                | 2,28   | 2,45                              | 2,15                   | 1,53                          | 1,84      | 1,12     | 1,43    | 1,71                    | 2,45                           |
|               | Puglia                  | 2,53   | 2,45                              | 2,26                   | 1,66                          | 1,77      | 1,39     | 1,69    | 1,95                    | 2,68                           |
|               | Basilicata              | 2,32   | 2,31                              | 3,55                   | 1,59                          | 1,72      | 1,22     | 1,48    | 1,55                    | 2,50                           |
|               | Calabria                | 2,51   | 2,84                              | 2,20                   | 1,50                          | 1,35      | 1,10     | 1,57    | 1,75                    | 2,67                           |
| f.            | ITALIA INSULARE         | 2,75   | 3,58                              | 3,87                   | 2,03                          | 2,33      | 1,86     | 1,97    | 1,82                    | 2,84                           |
|               | Sicilia                 | 2,88   | 3,77                              | 4,10                   | 1,98                          | 2,08      | 1,53     | 2,08    | 1,89                    | 2,95                           |
|               | Sardegna                | 2,48   | 3,38                              | 2,67                   | 2,09                          | 2,61      | 2,19     | 1,80    | 1,73                    | 2,55                           |

## Note:

Per convenzione i depositi a risparmio al portatore sono inclusi nei depositi di "Famiglie consumatrici e altri".

**Distribuzione per localizzazione (aree geografiche) e comparti di attività economica della clientela e per classi di grandezza dei depositi**

TDC20014

Campione di banche

 Fonte: rilevazione sui tassi passivi  
 Valori percentuali

| Dicembre 1998 |                                | Totale      | Ammini-<br>strazioni<br>pubbliche | Società<br>finanziarie | Società<br>non<br>finanziarie | di cui:     |             |             | Famiglie<br>produttrici | Famiglie<br>consum.<br>e altri |
|---------------|--------------------------------|-------------|-----------------------------------|------------------------|-------------------------------|-------------|-------------|-------------|-------------------------|--------------------------------|
|               |                                |             |                                   |                        |                               | industria   | edilizia    | servizi     |                         |                                |
| a.            | <b>ITALIA</b>                  | <b>2,55</b> | <b>3,14</b>                       | <b>2,67</b>            | <b>2,14</b>                   | <b>2,26</b> | <b>1,85</b> | <b>2,09</b> | <b>2,05</b>             | <b>2,64</b>                    |
|               | da 20 a 250 milioni            | 2,30        | 2,42                              | 1,82                   | 1,28                          | 1,24        | 1,17        | 1,33        | 1,76                    | 2,43                           |
|               | da 250 milioni a 1 miliardo    | 2,65        | 2,75                              | 2,09                   | 1,81                          | 1,82        | 1,68        | 1,83        | 2,45                    | 3,02                           |
|               | oltre 1 miliardo               | 2,98        | 3,21                              | 2,70                   | 2,69                          | 2,79        | 2,38        | 2,65        | 3,15                    | 3,64                           |
| b.            | <b>ITALIA NORD-OCCIDENTALE</b> | <b>2,51</b> | <b>3,23</b>                       | <b>2,68</b>            | <b>2,17</b>                   | <b>2,29</b> | <b>1,85</b> | <b>2,11</b> | <b>1,76</b>             | <b>2,60</b>                    |
|               | da 20 a 250 milioni            | 2,17        | 2,40                              | 1,74                   | 1,19                          | 1,15        | 1,08        | 1,22        | 1,40                    | 2,31                           |
|               | da 250 milioni a 1 miliardo    | 2,57        | 2,92                              | 2,00                   | 1,75                          | 1,74        | 1,67        | 1,77        | 2,28                    | 2,99                           |
|               | oltre 1 miliardo               | 2,94        | 3,39                              | 2,69                   | 2,72                          | 2,80        | 2,48        | 2,66        | 3,20                    | 3,81                           |
| c.            | <b>ITALIA NORD-ORIENTALE</b>   | <b>2,48</b> | <b>3,19</b>                       | <b>2,46</b>            | <b>2,16</b>                   | <b>2,27</b> | <b>1,95</b> | <b>2,08</b> | <b>2,37</b>             | <b>2,57</b>                    |
|               | da 20 a 250 milioni            | 2,29        | 2,66                              | 1,92                   | 1,40                          | 1,35        | 1,28        | 1,46        | 2,18                    | 2,41                           |
|               | da 250 milioni a 1 miliardo    | 2,69        | 3,04                              | 2,17                   | 1,98                          | 1,98        | 1,85        | 1,98        | 2,79                    | 3,06                           |
|               | oltre 1 miliardo               | 2,89        | 3,29                              | 2,49                   | 2,69                          | 2,78        | 2,45        | 2,63        | 3,30                    | 3,37                           |
| d.            | <b>ITALIA CENTRALE</b>         | <b>2,69</b> | <b>3,25</b>                       | <b>2,70</b>            | <b>2,27</b>                   | <b>2,34</b> | <b>2,02</b> | <b>2,26</b> | <b>2,22</b>             | <b>2,75</b>                    |
|               | da 20 a 250 milioni            | 2,43        | 2,46                              | 1,91                   | 1,45                          | 1,34        | 1,38        | 1,52        | 1,79                    | 2,55                           |
|               | da 250 milioni a 1 miliardo    | 2,72        | 2,74                              | 2,21                   | 1,92                          | 1,92        | 1,75        | 1,96        | 2,45                    | 3,02                           |
|               | oltre 1 miliardo               | 3,13        | 3,28                              | 2,72                   | 2,77                          | 2,90        | 2,47        | 2,74        | 3,26                    | 3,68                           |
| e.            | <b>ITALIA MERIDIONALE</b>      | <b>2,41</b> | <b>2,50</b>                       | <b>2,54</b>            | <b>1,72</b>                   | <b>2,04</b> | <b>1,27</b> | <b>1,57</b> | <b>1,82</b>             | <b>2,57</b>                    |
|               | da 20 a 250 milioni            | 2,28        | 2,24                              | 1,98                   | 1,04                          | 1,03        | 0,91        | 1,08        | 1,57                    | 2,42                           |
|               | da 250 milioni a 1 miliardo    | 2,65        | 2,43                              | 1,98                   | 1,47                          | 1,50        | 1,31        | 1,49        | 2,25                    | 3,02                           |
|               | oltre 1 miliardo               | 2,66        | 2,53                              | 2,66                   | 2,30                          | 2,59        | 1,50        | 2,17        | 2,66                    | 3,03                           |
| f.            | <b>ITALIA INSULARE</b>         | <b>2,73</b> | <b>3,43</b>                       | <b>4,04</b>            | <b>1,94</b>                   | <b>1,92</b> | <b>1,89</b> | <b>1,99</b> | <b>1,82</b>             | <b>2,85</b>                    |
|               | da 20 a 250 milioni            | 2,55        | 2,24                              | 1,72                   | 1,20                          | 1,24        | 1,03        | 1,25        | 1,59                    | 2,70                           |
|               | da 250 milioni a 1 miliardo    | 2,67        | 2,41                              | 2,26                   | 1,64                          | 1,62        | 1,50        | 1,68        | 2,31                    | 3,08                           |
|               | oltre 1 miliardo               | 3,60        | 3,75                              | 4,31                   | 2,63                          | 2,36        | 2,90        | 2,75        | 2,75                    | 4,27                           |

**Note:**

Per convenzione i depositi a risparmio al portatore sono inclusi nei depositi di "Famiglie consumatrici e altri".

 Lire: da 20 a 250 milioni  
 da 250 a 1 miliardo  
 oltre 1 miliardo

 Euro: da 10.329 a 129.114  
 da 129.114 a 516.457  
 oltre 516.457

## Distribuzione per localizzazione degli sportelli (aree geografiche) e branche di attività economica della clientela

TDB30700

Campione di banche

Fonte: rilevazione sui tassi passivi  
Valori percentuali

| Dicembre 1998 |   | Totale      | Nord-Ovest  | Nord-Est    | Centro      | Sud         | Isole       |
|---------------|---|-------------|-------------|-------------|-------------|-------------|-------------|
| a.            | <b>TOTALE</b>   | <b>2,08</b> | <b>2,09</b> | <b>2,11</b> | <b>2,26</b> | <b>1,67</b> | <b>1,95</b> |
|               | Prodotti agricoltura, silvicoltura, pesca                         | 1,87        | 1,79        | 1,93        | 2,26        | 1,63        | 1,50        |
|               | Prodotti energetici   | 2,88        | 2,98        | 2,79        | 2,81        | 2,82        | 2,76        |
|               | Minerali, metalli ferrosi e non                                   | 2,94        | 2,89        | 2,04        | 3,21        | 2,26        | 4,23        |
|               | Minerali e prodotti a base minerale non metallici                 | 2,23        | 2,05        | 2,57        | 2,11        | 1,92        | 1,43        |
|               | Prodotti chimici  | 2,24        | 1,97        | 2,39        | 2,74        | 2,25        | 2,19        |
|               | Prodotti in metallo esclusi mezzi di trasporto                    | 2,02        | 1,98        | 2,15        | 2,16        | 1,48        | 1,81        |
|               | Macchine agricole e industriali                                   | 2,14        | 2,07        | 2,24        | 2,20        | 1,81        | 1,27        |
|               | Macchine per ufficio, elaboratori dati, strumenti precisione etc. | 2,67        | 2,97        | 1,75        | 2,19        | 1,85        | 1,98        |
|               | Materiale e forniture elettriche                                  | 2,06        | 1,98        | 2,13        | 2,27        | 1,72        | 1,27        |
|               | Mezzi di trasporto  | 2,28        | 2,06        | 2,88        | 2,26        | 1,29        | 1,95        |
|               | Prodotti alimentari e a base di tabacco                           | 2,17        | 2,52        | 2,13        | 2,13        | 1,72        | 1,87        |
|               | Prodotti tessili, calzature, abbigliamento                        | 2,04        | 2,17        | 2,10        | 2,01        | 1,53        | 1,74        |
|               | Carta, articoli carta, prodotti stampa editoria                   | 2,37        | 2,43        | 2,45        | 2,29        | 1,91        | 2,29        |
|               | Prodotti in gomma e plastica                                      | 1,94        | 1,70        | 2,04        | 2,39        | 2,16        | 1,65        |
|               | Altri prodotti industriali  | 1,81        | 1,74        | 1,82        | 2,02        | 1,58        | 1,44        |
|               | Edilizia e opere pubbliche  | 1,81        | 1,79        | 1,87        | 2,05        | 1,31        | 1,81        |
|               | Servizi del commercio, recuperi, riparazioni                      | 1,83        | 1,78        | 1,96        | 2,05        | 1,52        | 1,68        |
|               | Servizi alberghieri e pubblici esercizi                           | 1,73        | 1,57        | 1,83        | 1,95        | 1,49        | 1,54        |
|               | Servizi dei trasporti interni                                     | 2,08        | 2,00        | 2,00        | 2,63        | 1,33        | 1,58        |
|               | Servizi dei trasporti marittimi e aerei                           | 2,75        | 2,53        | 2,41        | 3,09        | 2,16        | 3,40        |
|               | Servizi connessi ai trasporti                                     | 2,45        | 2,55        | 2,49        | 2,43        | 2,14        | 1,96        |
|               | Servizi delle comunicazioni                                       | 2,10        | 2,43        | 2,15        | 1,95        | 1,15        | 1,69        |
|               | Altri servizi destinabili alla vendita                            | 2,20        | 2,17        | 2,16        | 2,43        | 1,86        | 2,24        |

Note:



## Distribuzione per localizzazione degli sportelli (regioni) e classi di grandezza dei depositi

TDB30710

Campione di banche

Fonte: rilevazione sui tassi passivi  
Valori percentuali

| Dicembre 1998 |                                | Totale      | fino<br>a 50 mln | da 50<br>a 100 mln | da 100<br>a 250 mln | da 250<br>a 500 mln | da 500 mln<br>a 1 mld | oltre<br>1 mld |
|---------------|--------------------------------|-------------|------------------|--------------------|---------------------|---------------------|-----------------------|----------------|
| a.            | <b>ITALIA</b>                  | <b>1,96</b> | <b>1,46</b>      | <b>1,59</b>        | <b>1,74</b>         | <b>1,91</b>         | <b>2,05</b>           | <b>2,61</b>    |
| b.            | <b>ITALIA NORD-OCCIDENTALE</b> | <b>1,88</b> | <b>1,29</b>      | <b>1,42</b>        | <b>1,60</b>         | <b>1,83</b>         | <b>2,00</b>           | <b>2,52</b>    |
|               | Piemonte                       | 1,63        | 1,25             | 1,37               | 1,54                | 1,78                | 1,99                  | 2,02           |
|               | Valle d'Aosta                  | 1,93        | 1,20             | 1,29               | 1,49                | 1,97                | 2,47                  | 3,11           |
|               | Liguria                        | 1,68        | 1,26             | 1,45               | 1,68                | 1,92                | 2,08                  | 2,30           |
|               | Lombardia                      | 1,99        | 1,31             | 1,44               | 1,61                | 1,83                | 1,99                  | 2,65           |
| c.            | <b>ITALIA NORD-ORIENTALE</b>   | <b>1,83</b> | <b>1,46</b>      | <b>1,59</b>        | <b>1,72</b>         | <b>1,91</b>         | <b>2,10</b>           | <b>2,37</b>    |
|               | Trentino-Alto Adige            | 1,68        | 1,23             | 1,34               | 1,48                | 1,72                | 1,91                  | 2,62           |
|               | Veneto                         | 1,89        | 1,55             | 1,67               | 1,79                | 1,94                | 2,12                  | 2,40           |
|               | Friuli-Venezia Giulia          | 2,08        | 1,58             | 1,72               | 1,82                | 2,01                | 2,18                  | 2,92           |
|               | Emilia-Romagna                 | 1,72        | 1,37             | 1,50               | 1,66                | 1,88                | 2,08                  | 2,17           |
| d.            | <b>ITALIA CENTRALE</b>         | <b>2,24</b> | <b>1,78</b>      | <b>1,88</b>        | <b>2,00</b>         | <b>2,11</b>         | <b>2,21</b>           | <b>2,87</b>    |
|               | Marche                         | 1,77        | 1,39             | 1,49               | 1,64                | 1,84                | 2,10                  | 2,69           |
|               | Toscana                        | 2,06        | 1,81             | 1,90               | 1,96                | 2,04                | 2,17                  | 2,68           |
|               | Umbria                         | 2,07        | 1,78             | 1,85               | 1,90                | 1,98                | 2,13                  | 2,82           |
|               | Lazio                          | 2,39        | 1,82             | 1,94               | 2,08                | 2,20                | 2,24                  | 2,91           |
| e.            | <b>ITALIA MERIDIONALE</b>      | <b>1,71</b> | <b>1,40</b>      | <b>1,48</b>        | <b>1,59</b>         | <b>1,71</b>         | <b>1,80</b>           | <b>2,32</b>    |
|               | Abruzzo                        | 1,89        | 1,60             | 1,69               | 1,78                | 1,78                | 1,77                  | 2,54           |
|               | Molise                         | 1,79        | 1,57             | 1,66               | 1,75                | 1,86                | 1,87                  | 2,13           |
|               | Campania                       | 1,67        | 1,39             | 1,48               | 1,58                | 1,69                | 1,76                  | 2,15           |
|               | Puglia                         | 1,82        | 1,48             | 1,56               | 1,67                | 1,85                | 1,93                  | 2,56           |
|               | Basilicata                     | 1,46        | 1,18             | 1,23               | 1,30                | 1,66                | 1,76                  | 2,07           |
|               | Calabria                       | 1,61        | 1,18             | 1,26               | 1,41                | 1,49                | 1,73                  | 2,58           |
| f.            | <b>ITALIA INSULARE</b>         | <b>2,15</b> | <b>1,56</b>      | <b>1,77</b>        | <b>1,94</b>         | <b>2,09</b>         | <b>2,18</b>           | <b>3,39</b>    |
|               | Sicilia                        | 2,25        | 1,65             | 1,88               | 2,08                | 2,22                | 2,33                  | 3,62           |
|               | Sardegna                       | 1,98        | 1,41             | 1,56               | 1,68                | 1,83                | 1,93                  | 3,08           |

## Note:

Lire: fino a 50 milioni  
da 50 a 100 milioni  
da 100 a 250 milioni  
da 250 a 500 milioni  
da 500 milioni a 1 miliardo  
oltre 1 miliardo

Euro: fino a 25.823  
da 25.823 a 51.646  
da 51.646 a 129.114  
da 129.114 a 258.228  
da 258.228 a 516.457  
oltre 516.457

## Distribuzione per localizzazione degli sportelli (regioni) e comparti di attività economica della clientela

TDB30720

Campione di banche

Fonte: rilevazione sui tassi passivi  
Valori percentuali

| Dicembre 1998 |                                | Totale      | Ammini-<br>strazioni<br>pubbliche | Società<br>finanziarie | Società<br>non<br>finanziarie | di cui:     |             |             | Famiglie<br>produttrici | Famiglie<br>consum.<br>e altri |
|---------------|--------------------------------|-------------|-----------------------------------|------------------------|-------------------------------|-------------|-------------|-------------|-------------------------|--------------------------------|
|               |                                |             |                                   |                        |                               | industria   | edilizia    | servizi     |                         |                                |
| a.            | <b>ITALIA</b>                  | <b>3,00</b> | <b>4,15</b>                       | <b>3,95</b>            | <b>3,09</b>                   | <b>3,25</b> | <b>2,82</b> | <b>2,98</b> | <b>2,62</b>             | <b>2,80</b>                    |
| b.            | <b>ITALIA NORD-OCCIDENTALE</b> | <b>2,98</b> | <b>4,24</b>                       | <b>3,79</b>            | <b>3,07</b>                   | <b>3,24</b> | <b>2,78</b> | <b>2,93</b> | <b>2,38</b>             | <b>2,82</b>                    |
|               | Piemonte                       | 2,93        | 4,19                              | 4,09                   | 3,13                          | 3,28        | 2,92        | 3,00        | 2,36                    | 2,63                           |
|               | Valle d'Aosta                  | 2,71        | 4,76                              | 4,39                   | 2,70                          | 2,57        | 2,60        | 2,77        | 2,28                    | 2,28                           |
|               | Liguria                        | 2,92        | 3,63                              | 3,43                   | 2,98                          | 2,91        | 3,21        | 2,97        | 2,38                    | 2,92                           |
|               | Lombardia                      | 3,01        | 4,32                              | 3,66                   | 3,06                          | 3,24        | 2,64        | 2,90        | 2,40                    | 2,88                           |
| c.            | <b>ITALIA NORD-ORIENTALE</b>   | <b>3,16</b> | <b>4,28</b>                       | <b>4,17</b>            | <b>3,31</b>                   | <b>3,43</b> | <b>3,16</b> | <b>3,20</b> | <b>2,75</b>             | <b>2,89</b>                    |
|               | Trentino-Alto Adige            | 3,21        | 5,07                              | 3,56                   | 3,34                          | 3,43        | 3,39        | 3,23        | 2,50                    | 3,07                           |
|               | Veneto                         | 2,95        | 4,35                              | 3,62                   | 3,09                          | 3,06        | 2,97        | 3,13        | 2,45                    | 2,86                           |
|               | Friuli-Venezia Giulia          | 3,17        | 4,20                              | 4,21                   | 3,56                          | 3,86        | 3,36        | 3,18        | 3,05                    | 2,90                           |
|               | Emilia-Romagna                 | 3,33        | 4,11                              | 4,23                   | 3,44                          | 3,59        | 3,23        | 3,28        | 2,96                    | 2,90                           |
| d.            | <b>ITALIA CENTRALE</b>         | <b>3,15</b> | <b>4,38</b>                       | <b>4,18</b>            | <b>3,13</b>                   | <b>3,24</b> | <b>2,88</b> | <b>3,11</b> | <b>3,14</b>             | <b>2,91</b>                    |
|               | Marche                         | 2,83        | 3,18                              | 3,42                   | 3,08                          | 3,15        | 2,68        | 3,05        | 2,49                    | 2,77                           |
|               | Toscana                        | 3,05        | 3,97                              | 4,21                   | 3,08                          | 3,23        | 2,92        | 2,96        | 2,59                    | 3,00                           |
|               | Umbria                         | 2,94        | 4,18                              | 3,46                   | 2,84                          | 2,86        | 2,48        | 2,88        | 2,51                    | 2,92                           |
|               | Lazio                          | 3,24        | 4,44                              | 4,19                   | 3,20                          | 3,32        | 2,88        | 3,20        | 3,49                    | 2,87                           |
| e.            | <b>ITALIA MERIDIONALE</b>      | <b>2,62</b> | <b>3,58</b>                       | <b>3,78</b>            | <b>2,53</b>                   | <b>2,73</b> | <b>2,18</b> | <b>2,47</b> | <b>2,14</b>             | <b>2,56</b>                    |
|               | Abruzzo                        | 2,94        | 3,47                              | 4,77                   | 2,76                          | 3,04        | 2,30        | 2,25        | 2,53                    | 2,64                           |
|               | Molise                         | 2,86        | 2,83                              | 3,41                   | 2,66                          | 2,76        | 2,30        | 2,56        | 2,86                    | 2,88                           |
|               | Campania                       | 2,47        | 3,43                              | 2,87                   | 2,37                          | 2,56        | 2,11        | 2,32        | 1,99                    | 2,41                           |
|               | Puglia                         | 2,83        | 3,83                              | 2,83                   | 2,81                          | 3,05        | 2,22        | 2,80        | 2,33                    | 2,80                           |
|               | Basilicata                     | 2,56        | 3,41                              | 2,28                   | 2,69                          | 2,41        | 2,70        | 2,49        | 2,10                    | 2,53                           |
|               | Calabria                       | 2,61        | 3,81                              | 3,45                   | 2,55                          | 2,09        | 2,25        | 2,64        | 2,07                    | 2,47                           |
| f.            | <b>ITALIA INSULARE</b>         | <b>2,69</b> | <b>3,98</b>                       | <b>4,23</b>            | <b>2,80</b>                   | <b>2,94</b> | <b>2,80</b> | <b>2,75</b> | <b>2,25</b>             | <b>2,51</b>                    |
|               | Sicilia                        | 2,59        | 3,80                              | 4,31                   | 2,63                          | 2,76        | 2,12        | 2,73        | 2,19                    | 2,47                           |
|               | Sardegna                       | 2,91        | 4,15                              | 3,30                   | 3,05                          | 3,19        | 3,45        | 2,80        | 2,35                    | 2,63                           |

## Note:

Per convenzione i depositi a risparmio al portatore sono inclusi nei depositi di "Famiglie consumatrici e altri".

**Distribuzione per localizzazione (aree geografiche) e comparti di attività economica della clientela e per classi di grandezza dei depositi**

TDB30730

Campione di banche

 Fonte: rilevazione sui tassi passivi  
 Valori percentuali

| Dicembre 1998 |                                | Totale      | Ammini-<br>strazioni<br>pubbliche | Società<br>finanziarie | Società<br>non<br>finanziarie | di cui:     |             |             | Famiglie<br>produttrici | Famiglie<br>consum.<br>e altri |
|---------------|--------------------------------|-------------|-----------------------------------|------------------------|-------------------------------|-------------|-------------|-------------|-------------------------|--------------------------------|
|               |                                |             |                                   |                        |                               | industria   | edilizia    | servizi     |                         |                                |
| <b>a.</b>     | <b>ITALIA</b>                  | <b>3,00</b> | <b>4,15</b>                       | <b>3,95</b>            | <b>3,09</b>                   | <b>3,25</b> | <b>2,82</b> | <b>2,98</b> | <b>2,62</b>             | <b>2,80</b>                    |
|               | da 20 a 250 milioni            | 2,73        | 3,73                              | 4,38                   | 2,81                          | 3,10        | 2,50        | 2,61        | 2,45                    | 2,65                           |
|               | da 250 milioni a 1 miliardo    | 3,10        | 3,75                              | 3,44                   | 2,80                          | 2,85        | 2,64        | 2,77        | 2,98                    | 3,24                           |
|               | da 1 miliardo in poi           | 3,93        | 4,26                              | 3,76                   | 3,66                          | 3,72        | 3,44        | 3,65        | 3,84                    | 4,22                           |
| <b>b.</b>     | <b>ITALIA NORD-OCCIDENTALE</b> | <b>3,03</b> | <b>4,17</b>                       | <b>3,96</b>            | <b>3,07</b>                   | <b>3,24</b> | <b>2,77</b> | <b>2,93</b> | <b>2,38</b>             | <b>2,81</b>                    |
|               | da 20 a 250 milioni            | 2,74        | 3,68                              | 4,37                   | 2,75                          | 3,08        | 2,20        | 2,50        | 2,13                    | 2,62                           |
|               | da 250 milioni a 1 miliardo    | 3,09        | 3,97                              | 3,41                   | 2,78                          | 2,78        | 2,75        | 2,77        | 2,99                    | 3,29                           |
|               | da 1 miliardo in poi           | 3,92        | 4,40                              | 3,79                   | 3,62                          | 3,70        | 3,52        | 3,53        | 4,01                    | 4,60                           |
| <b>c.</b>     | <b>ITALIA NORD-ORIENTALE</b>   | <b>3,04</b> | <b>4,26</b>                       | <b>3,63</b>            | <b>3,31</b>                   | <b>3,43</b> | <b>3,17</b> | <b>3,18</b> | <b>2,74</b>             | <b>2,87</b>                    |
|               | da 20 a 250 milioni            | 2,89        | 4,01                              | 4,37                   | 3,22                          | 3,38        | 3,14        | 3,03        | 2,57                    | 2,79                           |
|               | da 250 milioni a 1 miliardo    | 3,24        | 4,13                              | 3,37                   | 3,02                          | 3,05        | 2,90        | 3,00        | 3,31                    | 3,31                           |
|               | da 1 miliardo in poi           | 3,79        | 4,47                              | 3,19                   | 3,77                          | 3,83        | 3,53        | 3,76        | 3,91                    | 3,93                           |
| <b>d.</b>     | <b>ITALIA CENTRALE</b>         | <b>3,16</b> | <b>4,38</b>                       | <b>4,15</b>            | <b>3,12</b>                   | <b>3,19</b> | <b>2,86</b> | <b>3,13</b> | <b>3,14</b>             | <b>2,92</b>                    |
|               | da 20 a 250 milioni            | 2,84        | 3,84                              | 4,47                   | 2,67                          | 2,85        | 2,47        | 2,59        | 3,07                    | 2,78                           |
|               | da 250 milioni a 1 miliardo    | 3,20        | 3,73                              | 3,65                   | 2,86                          | 2,96        | 2,61        | 2,84        | 3,06                    | 3,33                           |
|               | da 1 miliardo in poi           | 4,14        | 4,44                              | 4,02                   | 3,76                          | 3,75        | 3,44        | 3,83        | 4,00                    | 4,05                           |
| <b>e.</b>     | <b>ITALIA MERIDIONALE</b>      | <b>2,63</b> | <b>3,56</b>                       | <b>3,85</b>            | <b>2,63</b>                   | <b>2,95</b> | <b>2,21</b> | <b>2,45</b> | <b>2,15</b>             | <b>2,56</b>                    |
|               | da 20 a 250 milioni            | 2,42        | 3,12                              | 4,53                   | 2,16                          | 2,40        | 1,95        | 2,08        | 1,98                    | 2,45                           |
|               | da 250 milioni a 1 miliardo    | 2,79        | 3,34                              | 2,72                   | 2,32                          | 2,47        | 2,16        | 2,22        | 2,56                    | 2,96                           |
|               | da 1 miliardo in poi           | 3,53        | 3,63                              | 3,22                   | 3,42                          | 3,61        | 2,70        | 3,36        | 3,09                    | 3,58                           |
| <b>f.</b>     | <b>ITALIA INSULARE</b>         | <b>2,71</b> | <b>4,02</b>                       | <b>4,12</b>            | <b>2,86</b>                   | <b>3,04</b> | <b>2,79</b> | <b>2,81</b> | <b>2,25</b>             | <b>2,52</b>                    |
|               | da 20 a 250 milioni            | 2,37        | 3,33                              | 2,49                   | 2,33                          | 2,88        | 1,77        | 2,24        | 2,02                    | 2,39                           |
|               | da 250 milioni a 1 miliardo    | 2,97        | 3,47                              | 3,44                   | 2,51                          | 2,50        | 2,32        | 2,57        | 2,82                    | 3,07                           |
|               | da 1 miliardo in poi           | 3,99        | 4,23                              | 4,42                   | 3,69                          | 3,53        | 3,87        | 3,70        | 3,47                    | 3,77                           |

**Note:**

Per convenzione i depositi a risparmio al portatore sono inclusi nei depositi di "Famiglie consumatrici e altri".

|       |                             |       |                      |
|-------|-----------------------------|-------|----------------------|
| Lire: | da 20 a 250 milioni         | Euro: | da 10.329 a 129.114  |
|       | da 250 milioni a 1 miliardo |       | da 129.114 a 516.457 |
|       | da 1 miliardo in poi        |       | da 516.457 in poi    |

## Distribuzione per localizzazione degli sportelli (aree geografiche) e branche di attività economica della clientela

TDB30740

Campione di banche

Fonte: rilevazione sui tassi passivi  
Valori percentuali

| Dicembre 1998 |   | Totale      | Nord-Ovest  | Nord-Est    | Centro      | Sud         | Isole       |
|---------------|---|-------------|-------------|-------------|-------------|-------------|-------------|
| a.            | <b>TOTALE</b>   | <b>2,92</b> | <b>2,93</b> | <b>3,13</b> | <b>3,01</b> | <b>2,37</b> | <b>2,58</b> |
|               | Prodotti agricoltura, silvicoltura, pesca                         | 2,49        | 2,45        | 2,55        | 2,90        | 2,12        | 2,14        |
|               | Prodotti energetici   | 3,92        | 3,90        | 4,64        | 3,78        | 3,40        | 3,34        |
|               | Minerali, metalli ferrosi e non                                   | 4,09        | 4,31        | 2,98        | 2,84        | 3,11        | 3,39        |
|               | Minerali e prodotti a base minerale non metallici                 | 3,15        | 3,04        | 3,58        | 2,85        | 2,30        | 2,43        |
|               | Prodotti chimici  | 3,15        | 3,00        | 3,26        | 3,53        | 2,88        | 2,57        |
|               | Prodotti in metallo esclusi mezzi di trasporto                    | 2,77        | 2,79        | 2,89        | 2,66        | 2,04        | 2,46        |
|               | Macchine agricole e industriali                                   | 3,18        | 3,03        | 3,45        | 2,92        | 2,49        | 2,10        |
|               | Macchine per ufficio, elaboratori dati, strumenti precisione etc. | 2,85        | 2,86        | 3,23        | 2,52        | 2,34        | 1,93        |
|               | Materiale e forniture elettriche                                  | 3,20        | 3,09        | 3,72        | 3,09        | 2,41        | 1,71        |
|               | Mezzi di trasporto  | 3,19        | 2,86        | 3,56        | 3,74        | 1,80        | 2,22        |
|               | Prodotti alimentari e a base di tabacco                           | 3,26        | 3,39        | 3,45        | 3,01        | 2,74        | 3,06        |
|               | Prodotti tessili, calzature, abbigliamento                        | 3,03        | 3,02        | 2,90        | 3,23        | 2,57        | 2,64        |
|               | Carta, articoli carta, prodotti stampa editoria                   | 3,29        | 3,40        | 3,19        | 3,30        | 2,24        | 3,09        |
|               | Prodotti in gomma e plastica                                      | 3,07        | 2,67        | 3,59        | 3,14        | 3,23        | 2,10        |
|               | Altri prodotti industriali  | 2,60        | 2,47        | 2,77        | 2,77        | 2,30        | 1,81        |
|               | Edilizia e opere pubbliche  | 2,68        | 2,62        | 2,96        | 2,81        | 2,09        | 2,61        |
|               | Servizi del commercio, recuperi, riparazioni                      | 2,60        | 2,60        | 2,86        | 2,71        | 2,20        | 2,20        |
|               | Servizi alberghieri e pubblici esercizi                           | 2,57        | 2,29        | 3,05        | 2,63        | 1,97        | 2,28        |
|               | Servizi dei trasporti interni                                     | 2,99        | 2,78        | 2,85        | 3,71        | 2,07        | 2,28        |
|               | Servizi dei trasporti marittimi e aerei                           | 3,19        | 2,94        | 3,09        | 3,29        | 3,12        | 3,70        |
|               | Servizi connessi ai trasporti                                     | 3,12        | 3,25        | 3,24        | 2,97        | 2,87        | 2,65        |
|               | Servizi delle comunicazioni                                       | 3,50        | 3,67        | 3,07        | 3,49        | 1,96        | 3,24        |
|               | Altri servizi destinabili alla vendita                            | 2,95        | 2,93        | 3,15        | 3,05        | 2,44        | 2,84        |

Note:

## Distribuzione per localizzazione degli sportelli (regioni) e classi di grandezza dei depositi

| TDB30750   |                                | Campione di banche |                  |                    |                     |                     |                       |                |
|--|--------------------------------|--------------------|------------------|--------------------|---------------------|---------------------|-----------------------|----------------|
| Fonte: rilevazione sui tassi passivi<br>Valori percentuali |                                |                    |                  |                    |                     |                     |                       |                |
| Dicembre 1998  |                                | Totale             | fino<br>a 50 mln | da 50<br>a 100 mln | da 100<br>a 250 mln | da 250<br>a 500 mln | da 500 mln<br>a 1 mld | oltre<br>1 mld |
| a.   | <b>ITALIA</b>                  | <b>2,72</b>        | <b>2,17</b>      | <b>2,34</b>        | <b>2,57</b>         | <b>2,85</b>         | <b>3,09</b>           | <b>3,79</b>    |
| b.   | <b>ITALIA NORD-OCCIDENTALE</b> | <b>2,66</b>        | <b>2,07</b>      | <b>2,22</b>        | <b>2,48</b>         | <b>2,81</b>         | <b>3,06</b>           | <b>3,70</b>    |
|  | Piemonte                       | 2,54               | 2,01             | 2,15               | 2,41                | 2,86                | 3,17                  | 3,55           |
|  | Valle d'Aosta                  | 2,58               | 1,92             | 2,00               | 2,28                | 3,16                | 3,23                  | 4,41           |
|  | Liguria                        | 2,38               | 1,93             | 2,16               | 2,49                | 2,81                | 3,08                  | 3,61           |
|  | Lombardia                      | 2,74               | 2,12             | 2,27               | 2,50                | 2,80                | 3,03                  | 3,75           |
| c.   | <b>ITALIA NORD-ORIENTALE</b>   | <b>2,67</b>        | <b>2,23</b>      | <b>2,42</b>        | <b>2,65</b>         | <b>2,96</b>         | <b>3,24</b>           | <b>3,63</b>    |
|  | Trentino-Alto Adige            | 2,70               | 2,20             | 2,32               | 2,57                | 3,03                | 3,51                  | 4,13           |
|  | Veneto                         | 2,67               | 2,27             | 2,43               | 2,63                | 2,92                | 3,14                  | 3,76           |
|  | Friuli-Venezia Giulia          | 2,93               | 2,42             | 2,59               | 2,73                | 3,05                | 3,36                  | 4,08           |
|  | Emilia-Romagna                 | 2,60               | 2,15             | 2,37               | 2,65                | 2,97                | 3,29                  | 3,31           |
| d.   | <b>ITALIA CENTRALE</b>         | <b>2,99</b>        | <b>2,41</b>      | <b>2,57</b>        | <b>2,79</b>         | <b>3,03</b>         | <b>3,23</b>           | <b>4,09</b>    |
|  | Marche                         | 2,68               | 2,32             | 2,43               | 2,66                | 2,95                | 3,13                  | 3,76           |
|  | Toscana                        | 2,82               | 2,53             | 2,66               | 2,80                | 2,97                | 3,24                  | 3,74           |
|  | Umbria                         | 2,78               | 2,41             | 2,59               | 2,71                | 2,88                | 3,11                  | 3,91           |
|  | Lazio                          | 3,12               | 2,31             | 2,53               | 2,80                | 3,07                | 3,23                  | 4,17           |
| e.   | <b>ITALIA MERIDIONALE</b>      | <b>2,43</b>        | <b>2,00</b>      | <b>2,12</b>        | <b>2,31</b>         | <b>2,52</b>         | <b>2,71</b>           | <b>3,43</b>    |
|  | Abruzzo                        | 2,50               | 2,14             | 2,27               | 2,59                | 2,63                | 2,71                  | 3,34           |
|  | Molise                         | 2,57               | 2,10             | 2,35               | 2,62                | 2,87                | 3,37                  | 3,29           |
|  | Campania                       | 2,27               | 1,88             | 1,98               | 2,17                | 2,37                | 2,53                  | 3,19           |
|  | Puglia                         | 2,67               | 2,19             | 2,33               | 2,55                | 2,78                | 2,97                  | 3,77           |
|  | Basilicata                     | 2,53               | 2,12             | 2,23               | 2,35                | 2,72                | 3,04                  | 3,53           |
|  | Calabria                       | 2,57               | 2,05             | 2,16               | 2,34                | 2,57                | 2,88                  | 3,69           |
| f.   | <b>ITALIA INSULARE</b>         | <b>2,67</b>        | <b>2,04</b>      | <b>2,29</b>        | <b>2,52</b>         | <b>2,78</b>         | <b>3,04</b>           | <b>4,00</b>    |
|  | Sicilia                        | 2,60               | 2,03             | 2,30               | 2,56                | 2,81                | 3,03                  | 3,97           |
|  | Sardegna                       | 2,83               | 2,06             | 2,26               | 2,43                | 2,73                | 3,05                  | 4,03           |

## Note:

Lire: fino a 50 milioni  
da 50 a 100 milioni  
da 100 a 250 milioni  
da 250 a 500 milioni  
da 500 milioni a 1 miliardo  
oltre 1 miliardo

Euro: fino a 25.823  
da 25.823 a 51.646  
da 51.646 a 129.114  
da 129.114 a 258.228  
da 258.228 a 516.457  
oltre 516.457

## **Appendice metodologica**



### 1. Il contenuto della pubblicazione

Il Bollettino statistico e il relativo Quadro di sintesi contengono informazioni relative alla struttura, alla situazione contabile e all'operatività degli intermediari bancari e non bancari. I fenomeni considerati si riferiscono, ove non altrimenti indicato, alle operazioni, in qualunque divisa regolate, effettuate dagli intermediari creditizi e finanziari con soggetti residenti. Sono, di norma, esclusi i rapporti interbancari. I rapporti in valuta, ossia estinguibili in monete aventi corso legale all'estero, sono contabilizzati in lire al tasso di cambio medio di fine periodo. Con riguardo ai dati di flusso, le operazioni per le quali è avvenuta la liquidazione degli interessi sono contabilizzate al tasso di cambio utilizzato per la conversione in lire degli interessi medesimi; le altre al tasso di cambio di fine periodo.

Eccezioni rispetto ai principi di carattere generale sono evidenziate nelle note in calce alle singole tavole.

Al fine di agevolare la leggibilità e la chiarezza delle informazioni pubblicate su carta, le relative tavole statistiche contengono di norma dati riferiti all'ultimo periodo disponibile; le serie storiche, nonché le distribuzioni caratterizzate da una più elevata disaggregazione dei dati sono diffuse su CD-rom.

Il Bollettino contiene le informazioni disponibili al momento della pubblicazione; le edizioni successive possono subire aggiornamenti o modifiche in relazione alle eventuali rettifiche successivamente inviate dagli intermediari segnalanti.

I dati relativi ai medesimi fenomeni, desunti da fonti di diversa natura, possono risultare non coincidenti in relazione alle caratteristiche delle specifiche rilevazioni. Ulteriori mancate quadrature tra tavole diverse e all'interno di ciascuna di esse sono da imputare agli arrotondamenti oppure a dati che non vengono evidenziati perchè coperti da vincoli di riservatezza.

### 2. Le fonti delle informazioni

Le informazioni contenute nella pubblicazione sono desunte dalle segnalazioni che gli intermediari creditizi e finanziari inviano alla Banca d'Italia. In particolare, vengono di seguito illustrate le principali caratteristiche dei flussi informativi in relazione alle specifiche fonti:

- segnalazioni di vigilanza;
- segnalazioni della Centrale dei rischi;
- rilevazioni sui tassi d'interesse attivi e passivi;
- archivi anagrafici degli intermediari.



## 2.1 Le segnalazioni di vigilanza

Le segnalazioni sono richieste dalla Banca d'Italia:

- alle istituzioni creditizie in forza dell'art. 51 del Testo unico bancario (D. Lgs. n.385 del 1993);
- alle società di intermediazione mobiliare sulla base dell'art. 12 del Testo unico delle disposizioni in materia di intermediazione finanziaria (D. Lgs. n. 58 del 24.2.1998);
- agli intermediari finanziari in forza dell'art. 107 del Testo unico bancario;
- alle società di gestione del risparmio e alle società di investimento a capitale variabile (Sicav) in forza dell'art. 12 del D.Lgs. n. 58 del 24.2.1998.

Detti intermediari (sulla base degli schemi segnaletici e con la periodicità specificamente previsti) sono tenuti a inviare flussi informativi (di norma, consistenze di fine periodo e dati di flusso) sulle poste patrimoniali ed economiche, sulle operazioni (ad es. forma tecnica, tipologia dei titoli negoziati o gestiti, durata originaria e residua, divisa) e sulle controparti (localizzazione e attività economica) nonché ulteriori elementi utili per l'analisi dei diversi profili tecnici (concentrazione degli impieghi, struttura della raccolta, esposizione verso l'estero, rapporti creditizi ad andamento anomalo, ecc.).

## 2.2 Le segnalazioni della Centrale dei rischi

La Centrale dei rischi è disciplinata dalla delibera del Comitato Interministeriale per il Credito e il Risparmio del 29.3.1994, assunta ai sensi degli artt. 53, 67 e 107 del Testo unico bancario. Partecipano al servizio centralizzato dei rischi:

- le banche iscritte nell'albo di cui all'art. 13 del testo unico;
- gli intermediari finanziari iscritti nell'albo dei gruppi bancari e/o nell'elenco speciale di cui agli articoli, rispettivamente, 64 e 107 del Testo unico bancario, i quali esercitano in via esclusiva o prevalente l'attività di finanziamento. Sono esonerati gli intermediari finanziari per i quali i crediti al consumo rappresentino oltre il 50 per cento dell'attività di finanziamento. Di conseguenza gli intermediari finanziari che segnalano alla Centrale dei rischi non coincidono con quelli che inviano segnalazioni di vigilanza.

Gli intermediari partecipanti segnalano anche le posizioni di rischio di pertinenza delle proprie eventuali filiali estere, limitatamente a quelle assunte nei confronti dei soggetti residenti in Italia. Tutte le distribuzioni statistiche considerano tali finanziamenti.

Gli intermediari sono tenuti a segnalare mensilmente alla Banca d'Italia la posizione debitoria di cui risulta titolare ciascun cliente singolarmente e in coobbligazione con altri soggetti (cointestazioni e società di persone).

La segnalazione dell'intera posizione di rischio relativa a un determinato cliente è dovuta se ricorre almeno una delle seguenti condizioni:

- la somma dell'accordato o quella dell'utilizzato del totale dei finanziamenti per cassa e delle garanzie rilasciate alla clientela è d'importo pari o superiore a 150 milioni di lire;
- il valore delle garanzie personali complessivamente rilasciate dal cliente è d'importo pari o superiore a 150 milioni di lire;
- la posizione del cliente è in sofferenza, o viene passata a perdita nel corso del mese di riferimento, a prescindere dall'importo;
- il valore nominale dei crediti che l'intermediario ha acquisito dal cliente per operazioni di factoring è d'importo pari o superiore a 150 milioni di lire;
- il valore delle operazioni effettuate dall'intermediario per conto di terzi è d'importo pari o superiore a 150 milioni di lire.

Quando la segnalazione è dovuta in relazione al superamento di anche uno solo dei limiti sopra indicati, nella stessa devono figurare tutti i rapporti in essere al nome del cliente a cui essa si riferisce.

Il modello di rappresentazione dei rischi, in vigore dall'1.1.1997, comprende una ripartizione per categorie di censimento (rischi autoliquidanti, rischi a scadenza, rischi a revoca, finanziamenti a procedura concorsuale e altri finanziamenti particolari, sofferenze, garanzie connesse con operazioni di natura commerciale, garanzie connesse con operazioni di natura finanziaria, garanzie ricevute), una sezione informativa (operazioni effettuate per conto di terzi, crediti acquisiti per operazioni di factoring, crediti passati a perdita) e una serie di qualificatori atti a fornire una descrizione più completa delle caratteristiche e della rischiosità delle operazioni in essere (ad es. durata originaria, durata residua, divisa ecc.).

I finanziamenti per cassa comprendono la totalità dei rapporti per cassa in essere con esclusione delle sofferenze.

### 2.3 Le rilevazioni sui tassi d'interesse attivi e passivi

Ai sensi dell'art. 51 del Testo unico bancario partecipano alla rilevazione trimestrale sui tassi d'interesse due gruppi di banche, composti da circa 70 unità per i tassi attivi e da circa 60 per i tassi passivi. Entrambi i gruppi comprendono le principali istituzioni creditizie a livello nazionale.

Le informazioni sui tassi attivi riguardano i tassi applicati alla clientela ordinaria residente segnalata alla Centrale dei rischi nell'ultimo mese del trimestre di riferimento, purché i relativi finanziamenti per cassa e le garanzie rilasciate alla clientela superino il limite di censimento stabilito (cfr. 2.2).

Per ciascun nominativo e con riferimento alle categorie di censimento previste devono essere segnalati i numeri computistici d'interesse e l'ammontare delle competenze riscosse o addebitate a titolo di interessi, commissioni e diritti. Sulla base dei dati rilevati vengono calcolati i tassi di interesse come media ponderata dei tassi effettivi applicati alla clientela, secondo la formula:

$$t(\%) = (\text{Competenze} \cdot 36,5) / \text{Numeri computistici}$$

Questa media ponderata è utilizzata per la pubblicazione nel Bollettino dei dati sui tassi, salve le eccezioni indicate nelle note alle tavole interessate.

I tassi passivi si riferiscono alle operazioni di deposito in lire (di pertinenza di clientela ordinaria residente, al pari dei tassi attivi) di importo pari o superiore a 20 milioni.

Tali tassi sono calcolati ponderando il tasso presunto, al lordo della ritenuta fiscale, con l'ammontare, alla fine del periodo di riferimento, del conto cui questo si riferisce. Essi costituiscono quindi un indicatore del tasso nominale in vigore alla fine del periodo di rilevazione.

Poiché, secondo la vigente prassi bancaria, la liquidazione delle competenze avviene per gran parte dei conti a fine anno, soltanto per il quarto trimestre di ciascun anno vengono calcolati, sulla base dei numeri computistici e delle competenze, anche i tassi medi effettivi ponderati.

### 2.4 Gli archivi anagrafici degli intermediari

Le informazioni di tipo anagrafico, relative agli intermediari creditizi e finanziari soggetti alla vigilanza della Banca d'Italia e alle attività che gli stessi sono stati autorizzati a esercitare, sono desunte da appositi albi o elenchi tenuti dalla Banca medesima o dalla Consob in osservanza delle leggi vigenti. In particolare:

- a norma dell'art. 13 del D.Lgs. n. 385 dell'1.9.1993 la Banca d'Italia iscrive in un apposito albo le banche autorizzate in Italia e le succursali delle banche comunitarie stabilite nel territorio della Repubblica;
- a norma dell'art. 19 del D.Lgs. n. 58 del 24.2.1998 la Consob, sentita la Banca d'Italia, autorizza l'esercizio dei servizi di investimento da parte delle società di intermediazione mobiliare (Sim). Ai sensi dell'art. 20 della medesima legge la Consob iscrive le Sim in un apposito albo, dandone comunicazione alla Banca d'Italia;
- a norma dell'art. 107 del D.Lgs. n. 385 dell'1.9.1993 il Ministro del Tesoro, sentite la Banca d'Italia e la Consob, determina i criteri oggettivi, riferibili all'attività svolta, alla dimensione e al rapporto tra indebitamento e patrimonio, in base ai quali sono individuati gli intermediari finanziari che si devono iscrivere in un elenco speciale tenuto dalla Banca d'Italia;

- a norma dell'art. 35 del D.Lgs. n. 58 del 24.2.1998 la Banca d'Italia, sentita la Consob, autorizza l'esercizio del servizio di gestione collettiva del risparmio e del servizio di gestione su base individuale di portafogli di investimento da parte delle società di gestione del risparmio; le stesse sono iscritte, ai sensi dell'art. 36, in un apposito albo tenuto dalla Banca d'Italia.
- a norma dell'art. 44 del D.Lgs. n. 58 del 24.2.1998 la Banca d'Italia, sentita la Consob, autorizza la costituzione delle società di investimento a capitale variabile (Sicav); le Sicav autorizzate in Italia sono iscritte, ai sensi dell'articolo 45, in un apposito albo tenuto dalla Banca d'Italia.

### 3. Avvertenze per l'analisi temporale delle distribuzioni statistiche

Le rilevazioni sono state interessate nel corso del tempo da modifiche volte a razionalizzare ovvero ad arricchire i flussi informativi richiesti agli intermediari. Al fine di consentire una corretta interpretazione degli eventuali elementi di discontinuità delle serie storiche dei dati, si riportano di seguito le modifiche di maggiore rilievo apportate alle specifiche rilevazioni.

#### 3.1 Le segnalazioni di vigilanza

Dal gennaio 1994: può verificarsi una discontinuità dovuta alle nuove modalità di rilevazione contabile e segnaletica delle operazioni "pronti contro termine" con obbligo di rivendita termine, da parte del cessionario, delle attività (ad es. i titoli) oggetto della transazione. Dette operazioni, infatti, coerentemente con la normativa sui bilanci, vengono annoverate tra le forme di finanziamento/raccolta con le rispettive controparti (Banca d'Italia, istituzioni creditizie, clientela ordinaria) e ricevono, pertanto, una specifica evidenza segnaletica. Conformemente alla nuova impostazione di bilancio, dall'1.1.1994 sono inclusi nel portafoglio "titoli" i buoni fruttiferi (ad eccezione di quelli postali) e i certificati di deposito diversi da quelli interbancari.

Dal gennaio 1995: la despecializzazione degli enti creditizi, sancita dal Testo unico bancario, si è riflessa, sotto il profilo segnaletico :

- nell'adozione di uno schema unico per l'inoltro delle segnalazioni di vigilanza di tutte le banche;
- nell'unificazione, presso l'azienda bancaria, delle segnalazioni inviate in precedenza dalle ex sezioni di credito speciale.

A partire da tale data, per le informazioni pubblicate l'universo degli intermediari creditizi preso in considerazione è costituito dal sistema bancario nel suo complesso; viene meno, pertanto, ogni riferimento al "campione di aziende" utilizzato fino al 31.12.1994.

Il processo di adeguamento ai nuovi schemi segnaletici da parte degli ex istituti e sezioni di credito speciale cessa di avere i suoi effetti solo a partire da dicembre 1996 (settembre 1996 per i dati pubblicati su CD-ROM). Fino a questa data gli importi degli impieghi e dei depositi derivati dalle vecchie segnalazioni di alcuni ex istituti sono inclusi nel totale (in quanto attribuiti ai "dati non ripartibili") ma non sono distribuiti secondo i criteri di classificazione previsti da alcune tavole analitiche.

Inoltre, a seguito della confluenza delle informazioni relative a ex sezioni nelle statistiche delle rispettive case madri, possono verificarsi casi di discontinuità nelle serie storiche relative alla distribuzione degli impieghi e dei depositi per localizzazione dello sportello.

Dal marzo 1998: le tavole pregresse concernenti i finanziamenti oltre il breve termine sono state in taluni casi consolidate al fine di agevolare la lettura comparata delle informazioni. I dati di dettaglio continuano a essere forniti nel Cd-rom.

#### 3.2 Le segnalazioni alla Centrale dei rischi

Dal marzo 1991: è stato eliminato il limite minimo di censimento per le segnalazioni a sofferenza, precedentemente pari a 10 milioni di lire.

Dal gennaio 1993: l'obbligo di segnalazione è stato esteso alle filiali all'estero di banche italiane limitatamente ai finanziamenti concessi a soggetti residenti in Italia.

Dal gennaio 1996: la soglia di rilevazione dei finanziamenti per cassa e delle garanzie rilasciate alla clientela è stata elevata a 150 milioni di lire; prima di tale data il limite minimo di censimento era di 80 milioni di lire. Nessuna modifica è intervenuta per i crediti in sofferenza e per le garanzie personali rilasciate dalla clientela.

Dal gennaio 1997: A seguito dell'introduzione del nuovo modello di rappresentazione dei rischi è stato possibile arricchire le distribuzioni statistiche con nuove e più articolate tipologie di informazioni sui rapporti tra la clientela e le istituzioni creditizie segnalanti (cfr. par. 2.2). Inoltre, i dati aggregati relativi ai finanziamenti per cassa, alle sofferenze e alle garanzie rilasciate alla clientela non sono più depurati delle singole posizioni di rischio di importo inferiore a 150 milioni di lire. Precedentemente a tale data il modello di rappresentazione dei rischi comprendeva nove categorie di censimento: operazioni di smobilizzo crediti, prestiti diretti, conti correnti, operazioni con l'estero, sofferenze, operazioni con garanzia reale, operazioni a media e a lunga scadenza e varie, garanzie prestate alla clientela, garanzie personali ricevute dalla clientela. I finanziamenti per cassa e le garanzie prestate erano rilevati sotto il duplice profilo dell'importo accordato e utilizzato; per le garanzie ricevute era rilevato l'impegno di garanzia commisurandolo, ove non altrimenti indicato, al maggiore valore tra il totale dell'accordato e dell'utilizzato.

### **3.3 Le rilevazioni sui tassi di interesse**

Dal marzo 1993: nella formula per il calcolo dei tassi attivi, la durata dell'anno commerciale (360 giorni) è stata sostituita con quella dell'anno civile (365 giorni).

Dal gennaio 1996: l'innalzamento del limite di censimento della Centrale dei rischi da 80 a 150 milioni di lire ha effetti indiretti sulla rilevazione dei tassi di interesse attivi. Al fine di consentire la confrontabilità dei dati contenuti nelle serie storiche, limitatamente ai periodi del 1995 e del 1996, sono stati eliminati dalle tavole dei tassi attivi i rapporti riferiti agli affidamenti che non oltrepassano i nuovi limiti di censimento.

Dal gennaio 1997: le distribuzioni relative ai tassi di interesse attivi riflettono il diverso dettaglio informativo del nuovo modello di rilevazione della Centrale dei rischi (cfr. par. 2.2).

Dal marzo 1998: vengono pubblicati i tassi applicati sulle operazioni a medio e a lungo termine in essere alla fine del periodo di riferimento.

### **3.4 Classificazioni degli intermediari segnalanti in vigore fino al 31 dicembre 1994**

A) Classificazione giuridica delle ex aziende di credito: ripartizione degli enti sulla base del criterio istituzionale già previsto dall'abrogato art. 5 della "Legge Bancaria". Peraltro, è stata data autonoma evidenza agli istituti centrali di categoria, in considerazione delle loro peculiarità operative. Le filiali di banche estere presenti sul territorio nazionale sono state ricomprese nel gruppo delle "banche di credito ordinario".

B) Classificazione dimensionale delle banche con raccolta a breve termine: la classificazione è stata introdotta nelle statistiche della Banca d'Italia nel 1967.

All'epoca si stabilì di:

- considerare solo un campione di aziende (348 su 1.236 aziende di credito), presso le quali si concentrava il 98 per cento circa dei depositi;
- classificare separatamente le banche dalle casse, in considerazione delle differenze istituzionali e di comportamento tra le due categorie di aziende;
- prendere, quale parametro ordinatore, un indice della capacità operativa, rappresentato dalla somma dei depositi di clienti, dei depositi di istituti di credito speciale, dei fondi di terzi in amministrazione e del patrimonio (media dei dati trimestrali per il 1967);
- distribuire banche e casse in cinque gruppi (maggiori, grandi, medie, piccole e minori);
- determinare valori-limite inferiori delle classi uguali per banche e casse (rispettivamente 1.000, 500, 200 e 50 miliardi) e tali da assicurare distanze sufficientemente ampie tra l'azienda marginale di ciascun gruppo e la prima del successivo;
- mantenere immutata la definizione delle classi e la distribuzione delle aziende di credito da un anno all'altro e rivedere la graduatoria ogni cinque anni, al fine di disporre di serie continue per un periodo sufficiente a consentire analisi temporali, ma non tanto esteso da privare di significato la caratteristica dimensionale di ciascun gruppo.

La revisione della graduatoria alla scadenza dei primi due quinquenni fu eseguita mantenendo i criteri generali di classificazione sopra indicati e applicando ai valori-limite di

separazione tra le classi il saggio quinquennale di crescita del parametro ordinatore registrato dall'insieme delle banche e casse di risparmio.

Nel 1983 il parametro di riferimento fu esteso alla raccolta netta all'estero delle aziende di credito, al fine di mantenerlo coerente con il concetto di credito potenziale sull'interno sul quale la classificazione stessa è basata; nella circostanza furono anche rivisti i valori-limite di separazione tra le classi in modo da massimizzare la distanza, in termini del parametro scelto, tra l'ultima azienda di ciascun gruppo e la prima del gruppo successivo. Nel 1988, in occasione della revisione del campione di aziende considerato, furono apportati aggiustamenti marginali che riguardarono esclusivamente il gruppo delle "minori".

La classificazione dimensionale, utilizzata nei Bollettini fino al 31 dicembre 1994, si riferiva a tutte le aziende "a breve" in esercizio. I criteri di definizione dei gruppi di aziende erano coerenti con quelli, sopra descritti, applicati al "campione", con eccezione dell'ultima classe (banche "minori"), nella quale venivano ricomprese anche banche non incluse nel "campione" stesso. A partire dai dati riferiti al 1994, è stata abbandonata la ripartizione, nell'ambito delle banche con raccolta a breve termine, tra ex banche ed ex casse per gruppi dimensionali.

C) Classificazione istituzionale degli istituti di credito speciale. Ripartizione degli istituti di credito speciale, sulla base della specializzazione istituzionale, nei seguenti raggruppamenti: istituti di credito mobiliare, sezioni per il finanziamento delle opere pubbliche, istituti di credito fondiario e edilizio, istituti di credito agrario.

A partire dal Bollettino riferito ai dati di marzo 1992, le classificazioni per categorie "istituzionali" delle aziende di credito e degli istituti di credito speciale - descritte nei punti sub A) e C) - non sono state più utilizzate, in quanto sono da ritenersi non più significative, in conseguenza delle modifiche strutturali del sistema creditizio derivanti dalla attuazione della cosiddetta "legge Amato".

### 3.5 Eventi particolari

L'analisi temporale delle distribuzioni statistiche deve tenere conto di eventi particolari (ad es. instaurazione di procedure concorsuali, cessione di crediti in sofferenza, ecc.), relativi a singoli intermediari segnalanti, che possono introdurre elementi di discontinuità nelle serie storiche ovvero disallineamenti tra i flussi informativi desunti dalle diverse fonti segnalatiche. Si evidenziano, di seguito, i principali e più recenti eventi della specie.

Dal giugno 1996: in relazione alla sottoposizione a procedura concorsuale dell'Isveimer si verificano casi di discontinuità nelle serie storiche derivate dalle segnalazioni di vigilanza; le stesse inoltre presentano disallineamenti rispetto a quelle tratte dalle segnalazioni alla Centrale dei rischi.

Dal dicembre 1996: le serie relative alle sofferenze desunte dalle segnalazioni di vigilanza presentano una discontinuità imputabile per circa 200 miliardi e, a partire dal marzo 1997, per ulteriori 280 miliardi a un'operazione di cessione e successiva cartolarizzazione di un portafoglio di mutui ipotecari in sofferenza.

Dal gennaio 1997: a seguito di un'operazione di cessione di crediti da parte del Banco di Napoli a una società non bancaria dallo stesso controllata, si verificano discontinuità nelle serie degli impieghi e delle sofferenze e nella loro disaggregazione per localizzazione e settorizzazione economica dell'affidato; in particolare, i crediti in sofferenza presentano una riduzione di importo pari a circa 8.800 miliardi di lire.

Dal settembre 1997: le serie relative alle sofferenze desunte sia dalle segnalazioni di vigilanza sia da quelle alla Centrale dei rischi presentano una significativa discontinuità imputabile, per circa 2.800 miliardi, alla sottoposizione a procedura concorsuale della Sicilcassa S.p.A.

Dal marzo 1998: le serie relative alle sofferenze desunte dalle segnalazioni di vigilanza presentano una discontinuità imputabile per circa 420 miliardi a un'operazione di cessione e successiva cartolarizzazione di crediti fondiari in sofferenza.

Dal giugno 1998: le serie interessate dalla classificazione per settori e comparti di attività economica presentano una discontinuità attribuibile all'adeguamento ai nuovi criteri di settorizzazione coerenti con le previsioni del sistema europeo dei conti nazionali e regionali (SEC95); in particolare si evidenziano le discontinuità nelle serie relative al settore "imprese non finanziarie" e al sottosettore "famiglie produttrici".

## Glossario



## Glossario dei componenti del fascicolo

---

|   |  |
|---|--|
| <b>ACCORDATO OPERATIVO</b>                                    | ammontare del credito direttamente utilizzabile dal cliente in quanto riveniente da un contratto perfezionato e pienamente efficace.   |
| <b>AFFIDATI (NUMERO)</b>                                      | soggetti (persone fisiche, persone giuridiche, cointestazioni) al nome dei quali siano pervenute, alla data di riferimento, una o più segnalazioni alla Centrale dei rischi a fronte della concessione di crediti per cassa o di firma.  |
| <b>ANTICIPI EROGATI (FACTORING)</b>                           | ammontare degli anticipi concessi dall'intermediario a fronte della cessione di crediti in essere e/o futuri.  |
| <b>ANTICIPI PER CREDITI ACQUISITI (FACTORING)</b>             | ammontare degli anticipi concessi dall'intermediario a fronte della cessione di crediti in essere.   |
| <b>ANTICIPI PER CREDITI FUTURI (FACTORING)</b>                | ammontare degli anticipi concessi dall'intermediario a fronte della cessione di crediti futuri.  |
| <b>ATM ATTIVI</b>   | apparecchiature automatiche abilitate a operare con il pubblico, che consentono l'effettuazione di operazioni di cassa con il contestuale aggiornamento del saldo dei conti di pertinenza della clientela ed, eventualmente, di altre operazioni bancarie con carattere sia dispositivo (giroconti, bonifici, ecc.) sia informativo.   |
| <b>BRANCHE DI ATTIVITA' ECONOMICA DELLA CLIENTELA</b>         | raggruppamenti delle unità istituzionali sulla base dell'attività produttiva prevalente. L'illustrazione analitica dello schema di classificazione della clientela e dei relativi criteri è contenuta nella pubblicazione "Istruzioni relative alla classificazione della clientela per settori e gruppi di attività economica", curata dalla Banca d'Italia. L'attuale classificazione, in vigore dall' 1.1.89, segue criteri coerenti con quelli adottati dall'ISTAT, che riflettono, a loro volta, i concetti utilizzati nel Sistema Europeo dei Conti Economici Integrati (SEC). |
| <b>COINTESTAZIONI (NUMERO)</b>                                | relazioni di responsabilità solidale tra due o più soggetti aventi autonoma rilevanza solo con riferimento all'esistenza di un rapporto di credito, di cassa o di firma, ovvero del rilascio di una garanzia personale di cui essi risultino congiuntamente intestatari.   |
| <b>COLLOCAMENTO CON GARANZIA</b>                              | operazioni di collocamento di valori mobiliari di cui l'intermediario garantisce il buon esito. Sono incluse le operazioni con preventiva sottoscrizione o acquisto a fermo da parte dell'intermediario.   |
| <b>COMUNI SERVITI DA BANCHE (NUMERO)</b>                      | comuni nei quali è operativo almeno uno sportello bancario.  |
| <b>CREDITI ASSUNTI NON AL NOMINALE (FACTORING)</b>            | crediti acquisiti dall'intermediario per un importo notevolmente inferiore rispetto al valore nominale, di norma a causa della situazione economico-finanziaria del debitore ceduto.   |
| <b>CREDITI DI FIRMA RICHIESTI</b>                             | crediti di firma richiesti, per conto di propria clientela, ad altre istituzioni che comportano, comunque, assunzione di rischio da parte della banca segnalante.  |
| <b>CREDITI DI FIRMA RILASCIATI</b>                            | operazioni (avalli, fidejussioni, aperture di credito documentario, ecc.) attraverso cui un intermediario si impegna ad assumere o a garantire l'obbligazione di un terzo.   |
| <b>CREDITI IMPLICITI NEI CONTRATTI DI LEASING FINANZIARIO</b> | crediti residui in linea capitale impliciti nei contratti di leasing finanziario. Il relativo ammontare è pari alla somma delle quote-capitale dei canoni di leasing e del "prezzo di riscatto" del bene locato.   |
| <b>DEPOSITI</b>   | raccolta da soggetti non bancari effettuata dalle banche sotto forma di: depositi a risparmio liberi e vincolati, buoni fruttiferi, certificati di deposito, conti correnti liberi e vincolati.  |
| <b>DESTINAZIONE ECONOMICA E GEOGRAFICA DELL'INVESTIMENTO</b>  | mira a individuare la natura e la localizzazione dei beni di investimento o durevoli oggetto del finanziamento indipendentemente dalla classificazione economica e dalla localizzazione del cliente.   |



## ENTI SEGNALANTI

soggetti che producono le segnalazioni da cui sono tratte le informazioni pubblicate. Con riguardo alle banche sono previste le seguenti classificazioni:

**GRANDI RAGGRUPPAMENTI DI BANCHE** classificazione in tre grandi raggruppamenti basati sulla tipologia della raccolta (a breve, a medio e a lungo termine), sulla dimensione (maggiori e grandi, medie, piccole e minori) e sulla localizzazione della sede (centro-nord, mezzogiorno).

**GRUPPI DIMENSIONALI DI BANCHE** classificazione in cinque gruppi: maggiori, grandi, medie, piccole e minori. La variabile discriminativa prescelta per sintetizzare la dimensione aziendale approssima il credito complessivo concedibile a residenti e non residenti. Una descrizione completa e analitica della classificazione, in vigore dall'1.1.1995, è contenuta nel Supplemento al Bollettino statistico n. 32 del 16.6.1995.

**GRUPPI ISTITUZIONALI DI BANCHE** classificazione che include sostanzialmente le fattispecie previste dal D. Lgs. 1.9.1993, n. 385 (Testo unico bancario): banche S.p.A., banche popolari, banche di credito cooperativo, filiali di banche estere, istituti centrali di categoria e istituti di rifinanziamento.

**GRUPPI TERRITORIALI DI BANCHE** classificazione riferita alle "banche a breve termine" e fondata sulla estensione della rete distributiva; comprende banche a diffusione territoriale nazionale, interregionale, regionale, interprovinciale e provinciale (quest'ultima classe è ulteriormente ripartita in aziende locali e non). Una descrizione completa e analitica della classificazione, in vigore dall'1.1.1995, è contenuta nel Supplemento al Bollettino statistico n. 32 del 16.6.1995.

### **FIDO GLOBALE ACCORDATO (CLASSI DI GRANDEZZA)**

il fido globale accordato è l'importo totale dei "finanziamenti per cassa" concessi a ciascun affidato dall'insieme degli intermediari segnalanti alla Centrale dei rischi.

### **FIDO GLOBALE UTILIZZATO (CLASSI DI GRANDEZZA)**

il fido globale utilizzato è l'importo totale dei "finanziamenti per cassa" effettivamente erogati a ciascun affidato dall'insieme degli intermediari segnalanti alla Centrale dei rischi.

### **FIDO PARZIALE ACCORDATO (CLASSI DI GRANDEZZA)**

il fido parziale accordato è l'importo dei "finanziamenti per cassa" concessi a ciascun affidato dal singolo intermediario segnalante alla Centrale dei rischi.

### **FINANZIAMENTI AGEVOLATI**

operazioni eseguite a tasso inferiore a quello di mercato in virtù di provvedimenti legislativi che dispongono la concessione del concorso agli interessi e/o l'impiego di fondi statali o di altri enti della pubblica amministrazione. L'aggregato comprende i crediti agevolati relativi alle voci: rischio del portafoglio di proprietà di clientela ordinaria; conti correnti attivi; finanziamenti per anticipi all'importazione e all'esportazione; mutui; sovvenzioni non regolate in c/c; operazioni di impiego con fondi di terzi in amministrazione non in sofferenza; crediti impliciti nei contratti di leasing finanziario.

### **FINANZIAMENTI OLTRE IL BREVE TERMINE**

impieghi totali (esclusi interessi, pronti contro termine, sofferenze, effetti insoluti e al protesto di proprietà, crediti per cassa all'esportazione) con durata originaria superiore ai 18 mesi.

### **FINANZIAMENTI PER CASSA**

ammontare dei crediti per cassa, al netto delle sofferenze, censiti dalla Centrale dei rischi, accordati o erogati dagli intermediari segnalanti. L'utilizzato dei "finanziamenti per cassa" si differenzia dagli "impieghi" per l'assenza delle sofferenze e per la presenza dei "pronti contro termine".

### **FONDI VARI DI SVALUTAZIONE E PER ONERI**

sono compresi i fondi svalutazione crediti d'imposta, il fondo imposte e tasse e altri fondi impegnati.

### **GARANTI (NUMERO)**

soggetti (persone fisiche, persone giuridiche, cointestazioni) dai quali gli intermediari segnalanti abbiano ricevuto delle garanzie personali.

### **GARANZIE PERSONALI RILASCIATE DALLA CLIENTELA**

garanzie personali rilasciate da terzi all'intermediario a favore di soggetti dallo stesso affidati.

### **GARANZIE RILASCIATE ALLA CLIENTELA ASSOCIATE A OPERAZIONI DI NATURA COMMERCIALE**

garanzie (avalli, fidejussioni, aperture di credito documentario, ecc.) prestate dagli intermediari a copertura di operazioni di natura commerciale poste in essere dal cliente.

### **GARANZIE RILASCIATE ALLA CLIENTELA ASSOCIATE A OPERAZIONI DI NATURA FINANZIARIA**

garanzie (avalli, fidejussioni, aperture di credito documentarie, etc.) prestate dagli intermediari a copertura di operazioni di natura finanziaria poste in essere dal cliente.

|                                       |  |
|---------------------------------------|--|
| <b>GESTIONI MOBILIARI</b>             | si definisce individuale il servizio che si realizza attraverso la gestione, su base personalizzata, di portafogli di investimento aventi a oggetto strumenti finanziari, crediti o altri beni mobili. Si distingue da quello collettivo in quanto quest'ultimo si realizza attraverso la gestione, da parte di "società di gestione del risparmio", del patrimonio di "Organismi di investimento collettivo in valori mobiliari" (vedi) di propria o altrui istituzione.  |
| <b>HOME E CORPORATE BANKING</b>       | servizi (dispositivi e/o informativi) prestati alla clientela per via telematica. Sono inclusi i servizi interbancari di corporate banking e cash management. Sono esclusi i servizi di phone banking.   |
| <b>IMPIEGHI</b>                       | finanziamenti erogati dalle banche a soggetti non bancari. L'aggregato ricomprende: rischio di portafoglio, scoperti di conto corrente, finanziamenti per anticipi (su effetti e altri documenti salvo buon fine, all'importazione e all'esportazione), mutui, anticipazioni non regolate in conto corrente, riporti, sovvenzioni diverse non regolate in conto corrente, prestiti su pegno, prestiti contro cessioni di stipendio, cessioni di credito, impieghi con fondi di terzi in amministrazione, altri investimenti finanziari (accettazioni bancarie negoziate, commercial papers, ecc.), sofferenze, effetti insoluti e al protesto di proprietà. L'aggregato è al netto degli interessi e delle operazioni pronti contro termine. |
| <b>INCAGLI</b>                        | ammontare dei rapporti per cassa nei confronti di soggetti in temporanea situazione di obiettiva difficoltà, che sia prevedibile possa essere rimossa in un congruo periodo di tempo. Si prescinde da eventuali garanzie.  |
| <b>ITALIA CENTRALE</b>                | l'area comprende le seguenti regioni: Toscana, Marche, Umbria e Lazio.   |
| <b>ITALIA INSULARE</b>                | l'area comprende le seguenti regioni: Sicilia e Sardegna.  |
| <b>ITALIA MERIDIONALE</b>             | l'area comprende le seguenti regioni: Abruzzo, Molise, Campania, Puglia, Basilicata e Calabria.  |
| <b>ITALIA NORD-OCCIDENTALE</b>        | l'area comprende le seguenti regioni: Piemonte, Valle d'Aosta, Liguria e Lombardia.  |
| <b>ITALIA NORD-ORIENTALE</b>          | l'area comprende le seguenti regioni: Trentino Alto Adige, Veneto, Friuli-Venezia Giulia e Emilia Romagna.   |
| <b>LOCALIZZAZIONE DEGLI SPORTELLI</b> | area geografica, regione, provincia, comune in cui sono insediati gli sportelli degli intermediari segnalanti, presso i quali sono tenute le evidenze dei rapporti creditizi. Eventuali marginali differenze tra le distribuzioni dei dati di fonte "Segnalazioni di vigilanza" e quelle di fonte "Centrale dei rischi" possono essere ricondotte alle differenti modalità di rilevazione utilizzate dai due sistemi informativi.  |
| <b>LOCALIZZAZIONE DELLA CLIENTELA</b> | area geografica, regione, provincia della sede legale ovvero del domicilio delle controparti che intrattengono rapporti con le banche. Eventuali marginali differenze tra le distribuzioni dei dati di fonte "Segnalazioni di vigilanza" e quelle di fonte "Centrale dei rischi" possono essere ricondotte alle differenti modalità di rilevazione utilizzate dai due sistemi informativi.   |
| <b>MARGINE DISPONIBILE</b>            | differenza positiva tra il fido accordato operativo e il fido utilizzato. Viene calcolato per ogni operazione segnalata da ciascun intermediario alla Centrale dei rischi senza alcuna compensazione né fra le operazioni che presentino sconfinamenti né fra gli intermediari che segnalino lo stesso affidato.   |
| <b>MEZZOGIORNO</b>                    | l'area comprende le regioni dell'Italia meridionale e insulare.  |
| <b>NEGOZIAZIONE IN CONTO PROPRIO</b>  | operazioni di compravendita di valori mobiliari e di strumenti derivati appartenenti al portafoglio non immobilizzato dell'intermediario.  |
| <b>NEGOZIAZIONE IN CONTO TERZI</b>    | operazioni di compravendita di valori mobiliari e di strumenti derivati effettuate per conto di terzi.   |
| <b>NUOVE SOFFERENZE</b>               | ammontare dei rapporti per cassa relativi ai soggetti segnalati per la prima volta in sofferenza alla Centrale dei rischi nel corso del trimestre di riferimento.  |
| <b>NUOVE SOFFERENZE RETTIFICATE</b>   | esposizione complessiva per cassa dei soggetti che nel corso del trimestre di riferimento presentino per la prima volta una delle condizioni previste per essere qualificati in "sofferenza rettificata".  |
| <b>OPERAZIONI A REVOCA</b>            | categoria di censimento della Centrale dei rischi nella quale confluiscono le aperture di credito in conto corrente.   |
| <b>OPERAZIONI A SCADENZA</b>          | categoria di censimento della Centrale dei rischi relativa a operazioni di finanziamento con scadenza fissata contrattualmente e prive di una fonte di rimborso predeterminata.  |

|  |  |
|--|--|
| <b>OPERAZIONI AUTOLIQUIDANTI</b>   | categoria di censimento della Centrale dei rischi nella quale confluiscono operazioni caratterizzate da una forma di rimborso predeterminata, quali i finanziamenti concessi per consentire l'immediata disponibilità dei crediti che il cliente vanta verso terzi.  |
| <b>ORGANISMI DI INVESTIMENTO COLLETTIVO DEL RISPARMIO (O.I.C.R.)</b>               | comprendono gli Organismi di investimento collettivo in valori mobiliari (O.I.C.V.M.) e i Fondi comuni di investimento immobiliare. Gli O.I.C.V.M. nelle distribuzioni statistiche del Bollettino includono le seguenti tipologie di investitori istituzionali: Fondi comuni di investimento mobiliare aperto e Società di investimento a capitale variabile (Sicav).  |
| <b>PARTECIPAZIONI</b>  | diritti, rappresentati o meno da titoli, nel capitale di altre imprese i quali, realizzando una situazione di legame durevole con esse, sono destinati a sviluppare l'attività del partecipante. Dall'1.1.1994 sono comprese le azioni acquisite a titolo di partecipazione dei fondi del personale, in precedenza considerate "titoli di proprietà".  |
| <b>PATRIMONIO GESTITO (GESTIONI MOBILIARI INDIVIDUALI)</b>                         | ammontare del portafoglio di fine periodo, delle disponibilità liquide in essere a fronte di contratti di gestione, dei ratei di interesse maturati fino alla data di riferimento della segnalazione e delle altre attività e passività relative alla gestione, di competenza della clientela.   |
| <b>PATRIMONIO NETTO (GESTIONI MOBILIARI COLLETTIVE)</b>                            | differenza tra l'ammontare del portafoglio, della liquidità, delle altre attività gestite da un O.i.c.r. e il valore di eventuali indebitamenti, altre passività e oneri a carico dello stesso.  |
| <b>PHONE BANKING</b>   | servizi attivabili via telefono mediante la mera digitazione di appositi codici per l'identificazione del cliente e quelli che, pur permettendo di interagire con un operatore, presuppongono comunque la suddetta digitazione.  |
| <b>PLURIAFFIDAMENTO</b>  | fenomeno volto a individuare il numero di segnalazioni pervenute alla Centrale dei rischi in capo a un medesimo soggetto a fronte della concessione di finanziamenti per cassa.  |
| <b>POS ATTIVI</b>  | apparecchiature automatiche di pertinenza della banca segnalante collocate presso esercizi commerciali, mediante le quali i soggetti abilitati possono effettuare l'addebito automatico del proprio conto bancario a fronte del pagamento dei beni o dei servizi acquistati e l'accredito del conto intestato all'esercente tramite una procedura automatizzata gestita, direttamente o per il tramite di un altro ente, dalla stessa banca segnalante o dal gruppo di banche che offre il servizio. |
| <b>POSTE PATRIMONIALI NEGATIVE</b>   | azioni o quote di propria emissione, disavanzi di esercizi precedenti, importo da versare dagli azionisti a saldo azioni.  |
| <b>PROVENTI/UTILI POSTI IN DISTRIBUZIONE (GESTIONI MOBILIARI COLLETTIVE)</b>       | ammontare dei proventi distribuiti, ai sensi di regolamento, dalle società di gestione e dalle SICAV ai sottoscrittori delle quote.  |
| <b>RACCOLTA (GESTIONI MOBILIARI INDIVIDUALI)</b>                                   | ammontare della liquidità e degli strumenti finanziari affidati in gestione all'intermediario dalla clientela nel periodo di riferimento.  |
| <b>RACCOLTA DI MERCATO</b>   | la voce include le obbligazioni, i prestiti subordinati e i titoli ex art. 117 del T.U. delle leggi in materia bancaria e creditizia.  |
| <b>RACCOLTA DI ORDINI</b>  | attività di ricezione e trasmissione o esecuzione, per conto della clientela, di ordini di acquisto e vendita di valori mobiliari e strumenti derivati.  |
| <b>RACCOLTA INDIRETTA: TITOLI A CUSTODIA SEMPLICE E AMMINISTRATA (VAL. NOMIN.)</b> | complesso dei valori mobiliari, di proprietà della clientela, in deposito presso un intermediario per i quali esso si impegna, sulla base di un contratto, alla custodia, alla riscossione delle cedole, al ritiro e alla consegna dei certificati, alla cura dei raggruppamenti e dei frazionamenti, ecc.   |
| <b>RACCOLTA INDIRETTA: TITOLI IN GESTIONE (VALORE NOMINALE)</b>                    | complesso dei valori mobiliari, di proprietà della clientela, in deposito presso un intermediario per i quali esso, sulla base di un contratto di mandato, effettua il servizio di gestione mobiliare.   |
| <b>RACCOLTA INDIRETTA: TOTALE (VALORE NOMINALE)</b>                                | complesso dei titoli e altri valori mobiliari, al netto delle passività di propria emissione, che l'intermediario riceve dalla clientela in deposito a custodia, in amministrazione o in connessione con la gestione di patrimoni mobiliari.   |
| <b>RACCOLTA NETTA (GESTIONI MOBILIARI)</b>   | ammontare della raccolta/sottoscrizioni al netto dei rimborsi nel periodo di riferimento.  |
| <b>RAPPORTI PASSIVI CON B.I.-U.I.C.</b>  | sono comprese le operazioni "pronti contro termine", con la Banca d'Italia, con obbligo di rivendita a termine, da parte del cessionario delle attività oggetto della transazione. Sono escluse le operazioni di sconto con la Banca d'Italia.   |

|  |  |
|--|--|
| <b>RESIDENTI</b>   | clientela bancaria classificata come residente sulla base dei criteri previsti dalla disciplina valutaria vigente.   |
| <b>RIMBORSI (GESTIONI MOBILIARI)</b>                             | ammontare della liquidità e dei valori mobiliari ovvero controvalore delle parti di O.i.c.r. restituiti alla clientela nel periodo di riferimento.   |
| <b>SCONFINAMENTO</b>   | differenza positiva tra fido utilizzato, escluse le sofferenze, e fido accordato operativo. Viene calcolato per ogni operazione segnalata da ciascun intermediario alla Centrale dei rischi, senza alcuna compensazione né fra le operazioni che presentino margini di utilizzo né fra gli intermediari che segnalino lo stesso affidato.  |
| <b>SETTORI E COMPARTI DI ATTIVITA' ECONOMICA DELLA CLIENTELA</b> | raggruppamenti delle unità istituzionali sulla base della loro funzione economica principale. La classificazione è articolata su tre livelli: settori, sottosettori e sottogruppi. Si definiscono comparti i raggruppamenti di settori, sottosettori e branche (vedi) di attività economica. L'illustrazione analitica dello schema di classificazione della clientela e dei relativi criteri è contenuta nella pubblicazione "Istruzioni relative alla classificazione della clientela per settori e gruppi di attività economica", curata dalla Banca d'Italia. L'attuale classificazione, in vigore dal giugno 1998, segue criteri coerenti con quelli adottati dall'ISTAT, che riflettono, a loro volta, i concetti utilizzati nel sistema europeo dei conti nazionali e regionali (SEC 95).   |
| <b>SOFFERENZE</b>  | comprendono la totalità dei rapporti per cassa in essere con soggetti in stato d'insolvenza o in situazioni sostanzialmente equiparabili, a prescindere dalle garanzie che li assistono, al lordo delle svalutazioni operate per previsioni di perdita. Eventuali differenze tra i dati di fonte "Segnalazioni di Vigilanza" e quelli di fonte "Centrale dei rischi" possono essere ricondotte a marginali differenze di carattere normativo esistenti nei criteri di rilevazione dei due sistemi informativi.   |
| <b>SOFFERENZE CESSATE</b>  | ammontare dei rapporti per cassa relativi ai soggetti per i quali nel trimestre di riferimento cessa la segnalazione in sofferenza alla Centrale dei rischi.   |
| <b>SOFFERENZE RETTIFICATE</b>                                    | esposizione complessiva per cassa di un affidato quando questi viene segnalato alla Centrale dei rischi: a) in sofferenza dall'unica banca che ha erogato il credito; b) in sofferenza da una banca e tra gli sconfinamenti dell'unica altra banca esposta; c) in sofferenza da un'azienda e l'importo della sofferenza sia almeno il 70% dell'esposizione dell'affidato nei confronti del sistema, ovvero vi siano sconfinamenti pari o superiori al 10% dei finanziamenti per cassa; d) in sofferenza da almeno due aziende per importi pari o superiori al 10% del complessivo fido per cassa utilizzato nei confronti del sistema.   |
| <b>SOTTOSCRIZIONI (GESTIONI MOBILIARI COLLETTIVE)</b>            | controvalore delle parti di O.i.c.r. sottoscritte dalla clientela nel periodo di riferimento.  |
| <b>SPORTELLI (NUMERO)</b>  | punti operativi che svolgono direttamente con il pubblico, in tutto o in parte, l'attività della banca; rientrano nella definizione gli sportelli a operatività particolare; sono esclusi gli uffici di rappresentanza.  |
| <b>STRUMENTI DERIVATI</b>  | contratti orientati a modificare l'esposizione ai c.d. rischi di mercato dei soggetti contraenti. Sono in genere caratterizzati da uno schema negoziale che prevede il regolamento a una data futura del differenziale tra il prezzo (o rendimento) corrente a quella data di uno strumento finanziario di riferimento e quello predeterminato nel contratto, oppure la consegna o l'acquisto a una data futura di uno strumento finanziario a un prezzo prefissato. Nei dati relativi all'attività di negoziazione i contratti derivati con titolo sottostante sono valorizzati in base al prezzo convenuto, quelli senza titolo sottostante in base al capitale di riferimento. Fanno eccezione alcuni strumenti che sono invece valorizzati nel seguente modo: - le opzioni e i "futures" su indici di borsa in base al capitale di riferimento moltiplicato per il valore dell'indice alla data del contratto; - le opzioni su "future" in base al capitale di riferimento moltiplicato per il prezzo convenuto del "future"; - i "futures" su titoli di debito in base al capitale di riferimento moltiplicato per il prezzo convenuto del "future". In relazione all'operatività in strumenti derivati, nel caso di contratti negoziati su mercati organizzati, le operazioni di acquisto e vendita che rappresentino l'una la chiusura dell'altra non sono rappresentate. |
| <b>TASSI PASSIVI EFFETTIVI</b>                                   | tassi di interesse passivi calcolati, soltanto per il quarto trimestre di ciascun anno, sulla base dei numeri computistici e delle competenze effettivamente liquidate; rappresentano il costo medio della raccolta riferito all'intero anno solare.   |
| <b>TASSI PASSIVI NOMINALI</b>                                    | tassi di interesse passivi calcolati ponderando i tassi presunti (corrispondenti ai tassi concordati, al lordo della ritenuta fiscale, con i clienti) con l'ammontare, alla fine del periodo di riferimento, dei depositi cui gli stessi si riferiscono.   |

|   |  |
|---|--|
| <b>TITOLI</b>                               | valori mobiliari in genere e documenti rappresentativi di titoli. Comprendono titoli di debito e titoli di capitale, inclusi i certificati di deposito e i buoni fruttiferi ed esclusi i certificati di deposito interbancari.   |
| <b>TITOLI IN DEPOSITO (VALORE NOMINALE)</b> | complesso dei valori mobiliari, di proprietà della clientela, in deposito presso un intermediario in base a un contratto di custodia semplice o amministrata o a un mandato di gestione patrimoniale mobiliare. Sono inclusi i titoli in deposito a cauzione di altri servizi (diversi dagli assegni) e a garanzia di operazioni di credito. |
| <b>UTILIZZATO</b>                           | ammontare del credito effettivamente erogato al cliente; per le “garanzie rilasciate alla clientela” corrisponde all’importo delle garanzie effettivamente concesse.   |