

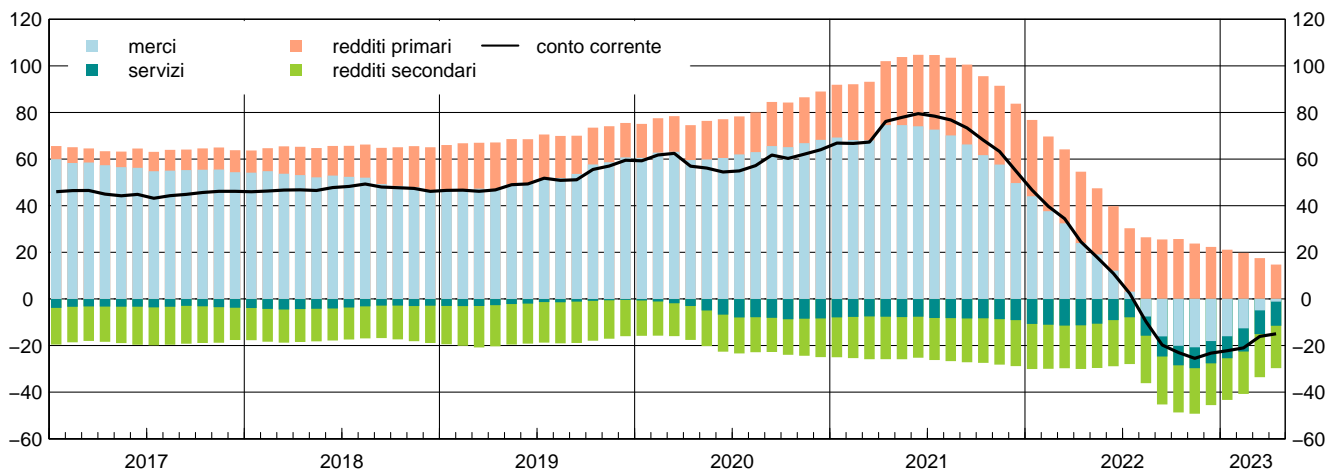
Bilancia dei pagamenti e posizione patrimoniale sull'estero

20 giugno 2023

Per informazioni: statistiche@bancaditalia.it
www.bancaditalia.it/statistiche/index.html

Conto corrente: saldi cumulati sui 12 mesi
(miliardi di euro)

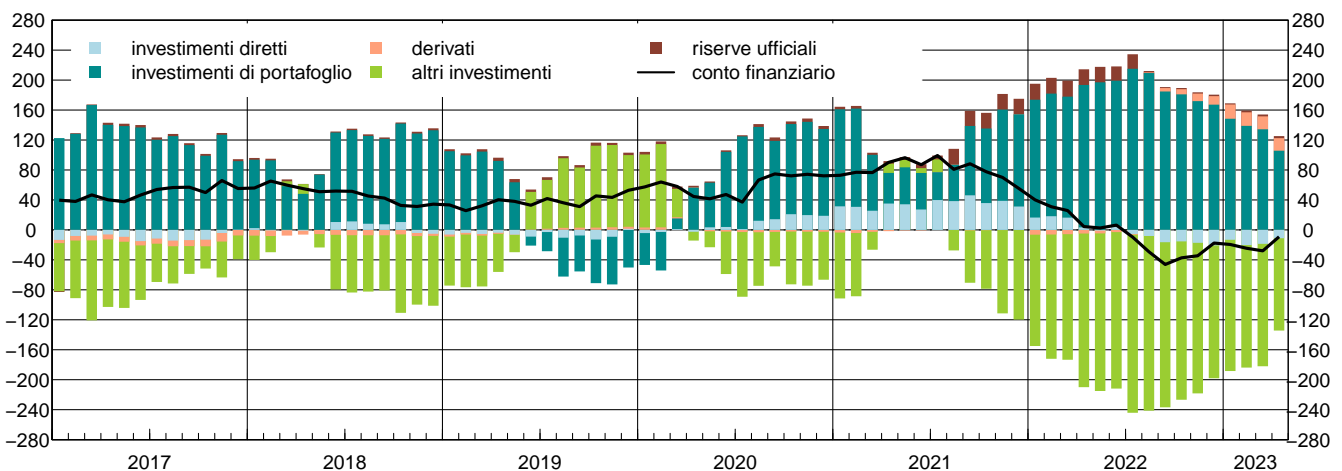
Figura 1



Nei dodici mesi terminanti in aprile 2023 il conto corrente è risultato in deficit per 15,0 miliardi di euro (pari a -0,8 per cento del PIL), a fronte di un surplus di 24,5 miliardi nello stesso periodo dell'anno precedente. Il peggioramento è in larga parte dovuto al saldo mercantile (-1,2 miliardi, da 24,0), a sua volta determinato dal maggiore disavanzo energetico, che si sta però attenuando. Vi ha contribuito anche la riduzione del surplus dei redditi primari (14,7 miliardi, da 30,6). Si è lievemente ridotto il deficit dei servizi (-10,4 miliardi, da -11,3) e quello dei redditi secondari (-18,2 miliardi, da -18,7).

Conto finanziario: saldi cumulati sui 12 mesi
(miliardi di euro)

Figura 2

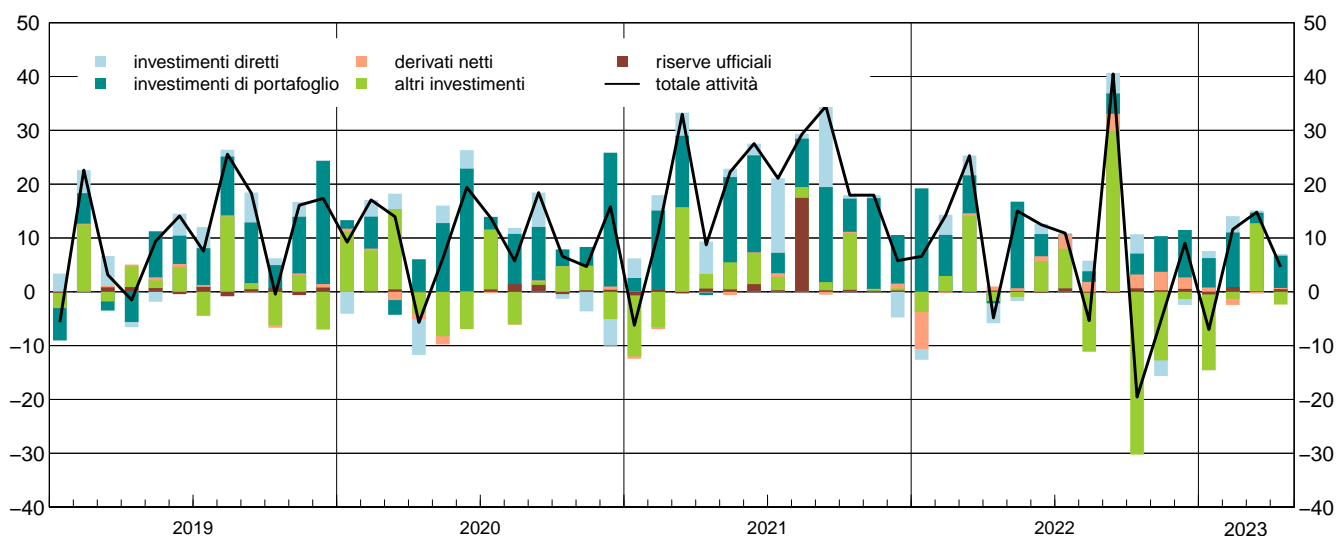


Nei dodici mesi terminanti in aprile 2023 il conto finanziario ha registrato passività nette sull'estero per 9,2 miliardi (contro attività nette per 4,5 miliardi nello stesso periodo dell'anno precedente). I saldi positivi degli investimenti di portafoglio (105,7 miliardi), dei derivati (16,8 miliardi) e delle riserve ufficiali (2,7 miliardi) sono stati più che compensati da quelli negativi degli "altri investimenti" (-123,3 miliardi) e degli investimenti diretti (-11,1 miliardi).

Periodo di riferimento: aprile 2023

Attività del conto finanziario
(flussi mensili; miliardi di euro)

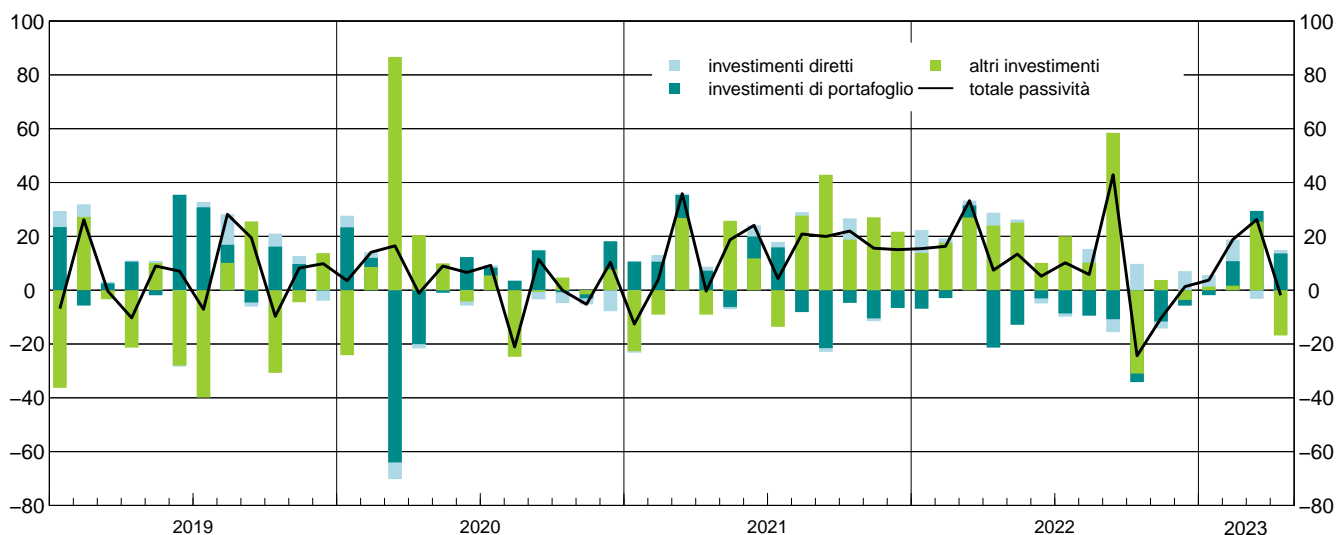
Figura 3



In aprile 2023 le attività sull'estero dei residenti in Italia sono complessivamente aumentate di 4,6 miliardi. Gli investimenti di portafoglio sono stati pari a 6,0 miliardi, concentrati in titoli di debito. Gli investimenti diretti all'estero sono ammontati a 0,3 miliardi. Le attività per altri investimenti hanno registrato deflussi per 2,4 miliardi.

Passività del conto finanziario
(flussi mensili; miliardi di euro)

Figura 4



In aprile 2023 le passività sull'estero sono diminuite di 1,9 miliardi. Gli investimenti di portafoglio sono stati pari a 13,7 miliardi (di cui 15,4 in titoli pubblici). Gli investimenti diretti in Italia sono ammontati a 1,3 miliardi. Le passività per altri investimenti hanno registrato deflussi per 16,8 miliardi, riflettendo il calo del saldo debitorio su TARGET2, parzialmente compensato da un aumento della raccolta delle banche.

Avvertenze

- I. Le elaborazioni, salvo diversa indicazione, sono eseguite dalla Banca d'Italia.
- II. Segni convenzionali:
 - il fenomeno non esiste;
 - il fenomeno esiste ma i dati non si conoscono;
 - .. i dati non raggiungono la cifra significativa dell'ordine minimo considerato.I dati riportati fra parentesi sono provvisori, quelli fra parentesi in corsivo sono stimati.
- III. Le tavole sono contrassegnate, oltre che da un numero progressivo, da un codice alfanumerico che individua in modo univoco il contenuto della tavola nell'archivio elettronico in cui sono memorizzate le informazioni destinate alla diffusione esterna. Analogo codice identifica le diverse grandezze riportate in ciascuna tavola.

Bilancia dei pagamenti e posizione patrimoniale sull'estero

Indice

Avvertenze

Tabella A	- Bilancia dei pagamenti	Accesso ai dati in BDS
Tavola 1a	- Bilancia dei pagamenti: saldi	TBP60230
Tavola 1b	- Bilancia dei pagamenti: crediti e debiti	TBP60050
Tavola 2a	- Conto corrente: saldi	TBP60300
Tavola 2b	- Conto corrente: crediti	TBP60310
Tavola 2c	- Conto corrente: debiti	TBP60320
Tavola 3	- Viaggi internazionali per motivo: crediti, debiti e saldi	TBP60400
Tavola 4	- Conto finanziario	TBP60085
Tavola 5	- Investimenti di portafoglio (*)	TBP60160 TBP60170
Tavola 6	- Variazione delle riserve ufficiali	TBP60100
Tavola 7	- Variazioni del saldo TARGET2 e relazione con le altre voci di bilancia dei pagamenti	TBP60200
Tavola 8a	- Posizione patrimoniale sull'estero: posizioni nette (*)	TIIP0200
Tavola 8b	- Posizione patrimoniale sull'estero: attività (*)	TIIP0300
Tavola 8c	- Posizione patrimoniale sull'estero: passività (*)	TIIP0400
Tavola 9	- Dettaglio delle passività non azionarie sull'estero (debito estero)	TED60500
Tavola 10	- Indicatori di competitività di prezzo basati sui prezzi alla produzione di manufatti	TICOM250

Note alle tavole

Tavole consultabili esclusivamente nella BDS

Conto corrente destagionalizzato	TBP60090
Servizi: saldi	TBP60125
Servizi: crediti	TBP60124
Servizi: debiti	TBP60123
Trasporti: saldi	TBP60600
Trasporti: crediti	TBP60610
Trasporti: debiti	TBP60620
Redditi primari: saldi	TBP60250
Redditi primari: crediti	TBP60240
Redditi primari: debiti	TBP60260
Altri redditi primari, redditi secondari e conto capitale: saldi	TBP60060
Altri redditi primari, redditi secondari e conto capitale: crediti	TBP60070
Altri redditi primari, redditi secondari e conto capitale: debiti	TBP60080
Derivati (netto)	TBP60280
Altri investimenti: attività	TBP60180
Altri investimenti: passività	TBP60270
Posizione patrimoniale sull'estero: rapporti al PIL	TIIP0500
Posizione patrimoniale sull'estero: riserve ufficiali	TRUF0450
Quotazioni dell'euro rispetto alle principali valute estere	TBEXR230

Una breve descrizione della metodologia, delle principali fonti statistiche e delle recenti revisioni metodologiche relative alle serie comprese in questo fascicolo è disponibile nella [Nota metodologica](#) (versione del 19 novembre 2019).

Per una descrizione più dettagliata della metodologia e delle principali fonti statistiche utilizzate per la produzione delle statistiche sulla bilancia dei pagamenti e la posizione patrimoniale sull'estero dell'Italia, si consulti il [Manuale della bilancia dei pagamenti e della posizione patrimoniale sull'estero dell'Italia](#).

(*) Tavole per le quali nella BDS è presente un maggior dettaglio.

Bilancia dei pagamenti e posizione patrimoniale sull'estero

Tabella A

Bilancia dei pagamenti (milioni di euro)

	Aprile 2022			Aprile 2023		
	Crediti	Debiti	Saldo	Crediti	Debiti	Saldo
Conto corrente	64.849	67.487	-2.637	(67.910)	(69.426)	(-1.517)
Merci	47.891	49.837	-1.946	(48.427)	(46.632)	(1.795)
Servizi	9.314	10.392	-1.078	(10.929)	(12.164)	(-1.235)
Redditi primari.....	6.142	4.166	1.976	(6.790)	(7.580)	(-789)
Redditi secondari.....	1.502	3.092	-1.590	(1.763)	(3.050)	(-1.287)
Conto capitale	233	371	-138	(464)	(403)	(60)
	Attività	Passività	Saldo	Attività	Passività	Saldo
Conto finanziario (*)	-4.847	7.431	-12.278	(4.625)	(-1.903)	(6.528)
Investimenti diretti.....	-3.689	4.788	-8.477	(292)	(1.267)	(-974)
Investimenti di portafoglio.....	-427	-21.337	20.909	(5.985)	(13.652)	(-7.667)
Derivati (**)	758	-	758	(220)	-	(220)
Altri investimenti.....	-1.720	23.979	-25.699	(-2.366)	(-16.821)	(14.455)
Riserve ufficiali.....	230	-	230	(495)	-	(495)
Errori e omissioni	-	-	-9.503	-	-	(7.984)
	Cumulato ultimi 12 mesi Aprile 2022			Cumulato ultimi 12 mesi Aprile 2023		
	Crediti	Debiti	Saldo	Crediti	Debiti	Saldo
Conto corrente	724.076	699.543	24.532	(834.324)	(849.295)	(-14.971)
Merci	527.489	503.533	23.956	(604.749)	(605.919)	(-1.169)
Servizi	97.490	108.827	-11.336	(126.826)	(137.181)	(-10.355)
Redditi primari.....	78.523	47.889	30.634	(80.155)	(65.416)	(14.739)
Redditi secondari.....	20.574	39.295	-18.721	(22.594)	(40.779)	(-18.185)
Conto capitale	11.700	8.441	3.259	(17.312)	(7.099)	(10.212)
	Attività	Passività	Saldo	Attività	Passività	Saldo
Conto finanziario (*)	217.487	213.034	4.453	(81.700)	(90.871)	(-9.171)
Investimenti diretti.....	32.230	28.869	3.361	(11.771)	(22.895)	(-11.124)
Investimenti di portafoglio.....	129.769	-60.370	190.139	(68.798)	(-36.918)	(105.716)
Derivati (**)	-4.859	-	-4.859	(16.761)	-	(16.761)
Altri investimenti.....	39.436	244.535	-205.099	(-18.376)	(104.894)	(-123.270)
Riserve ufficiali.....	20.910	-	20.910	(2.745)	-	(2.745)
Errori e omissioni	-	-	-23.339	-	-	(-4.413)

(*) Le attività si riferiscono ai capitali italiani, le passività ai capitali esteri.

(**) I flussi in strumenti derivati sono calcolati solo come saldo, ma, per convenzione, sono riportati tra le attività.
Note sui dati: dati aggiornati al 19 giugno 2023.

Bilancia dei pagamenti e posizione patrimoniale sull'estero
Tavola 1a

Accesso ai dati:

[TBP60230](#)
Bilancia dei pagamenti: saldi

(milioni di euro)

Periodo	Conto corrente	Conto capitale	Totale conto corrente e conto capitale	Conto finanziario		Errori e omissioni
					di cui: riserve ufficiali	
2020	64.016	929	64.946	72.191	3.992	7.245
2021	54.939	1.037	55.976	55.319	20.681	-657
2022	-23.265	10.332	-12.933	-17.569	1.972	-4.635
2021 - I trim.....	10.915	-1.330	9.585	10.526	-620	940
II "	18.406	359	18.766	16.023	2.483	-2.742
III "	19.148	2.391	21.539	39.687	18.013	18.148
IV "	6.469	-384	6.085	-10.917	805	-17.003
2022 - I trim.....	-9.595	975	-8.620	-18.977	-15	-10.357
II "	-5.118	2.015	-3.103	-3.397	236	-294
III "	-11.536	2.218	-9.318	-12.888	270	-3.570
IV "	2.983	5.124	8.108	17.694	1.480	9.586
2023 - I trim.....	(-2.421)	(658)	(-1.764)	(-29.387)	(494)	(-27.623)
2021 - apr.....	7.259	-56	7.203	9.084	607	1.881
mag.....	5.162	-57	5.105	3.505	453	-1.600
giu.....	5.985	472	6.457	3.434	1.423	-3.023
lug.....	9.335	-93	9.242	16.771	292	7.529
ago.....	5.298	-90	5.208	8.407	17.449	3.200
set.....	4.516	2.574	7.090	14.509	272	7.420
ott.....	3.241	-142	3.099	-4.011	362	-7.110
nov.....	2.356	-221	2.135	2.365	184	230
dic.....	872	-22	850	-9.272	259	-10.122
2022 - gen.....	-6.268	-391	-6.659	-8.847	-29	-2.188
feb.....	-2.149	-456	-2.605	-2.159	53	446
mar.....	-1.178	1.822	644	-7.972	-38	-8.616
apr.....	-2.637	-138	-2.775	-12.278	230	-9.503
mag.....	-1.542	-141	-1.683	1.619	175	3.303
giu.....	-938	2.294	1.356	7.262	-169	5.907
lug.....	795	338	1.134	700	642	-434
ago.....	-6.778	243	-6.535	-11.167	-178	-4.632
set.....	-5.553	1.636	-3.917	-2.420	-195	1.496
ott.....	1	-461	-460	4.843	642	5.303
nov.....	-129	-471	-599	5.131	294	5.730
dic.....	3.111	6.056	9.166	7.719	544	-1.447
2023 - gen.....	(-5.233)	(-35)	(-5.267)	(-10.747)	(-484)	(-5.479)
feb.....	(-938)	(484)	(-454)	(-7.198)	(875)	(-6.745)
mar.....	(3.749)	(208)	(3.957)	(-11.442)	(104)	(-15.399)
apr.....	(-1.517)	(60)	(-1.456)	(6.528)	(495)	(7.984)

Bilancia dei pagamenti e posizione patrimoniale sull'estero
Tavola 1b

Accesso ai dati:

[TBP60050](#)
Bilancia dei pagamenti: crediti e debiti

(milioni di euro)

Periodo	Crediti			Debiti		
	Conto corrente	Conto capitale	Totale conto corrente e conto capitale	Conto corrente	Conto capitale	Totale conto corrente e conto capitale
2020	571.501	6.286	577.787	507.485	5.357	512.841
2021	686.365	10.271	696.637	631.426	9.235	640.661
2022	811.645	18.099	829.744	834.910	7.767	842.677
2021 - I trim.....	152.509	1.637	154.147	141.594	2.967	144.561
II "	171.377	2.196	173.574	152.971	1.837	154.808
III "	174.878	4.168	179.047	155.730	1.777	157.507
IV "	187.601	2.269	189.870	181.131	2.653	183.784
2022 - I trim.....	181.200	3.369	184.569	190.795	2.394	193.189
II "	208.090	3.202	211.293	213.208	1.187	214.395
III "	206.424	3.314	209.738	217.960	1.096	219.056
IV "	215.931	8.214	224.145	212.948	3.089	216.037
2023 - I trim.....	(200.818)	(2.351)	(203.170)	(203.240)	(1.694)	(204.934)
2021 - apr.....	55.830	536	56.366	48.570	592	49.162
mag.....	56.324	544	56.869	51.162	601	51.763
giu.....	59.224	1.116	60.340	53.238	644	53.883
lug.....	64.598	515	65.112	55.263	608	55.870
ago.....	49.489	425	49.913	44.191	514	44.706
set.....	60.792	3.229	64.021	56.276	655	56.931
ott.....	61.976	675	62.651	58.735	817	59.552
nov.....	62.909	644	63.553	60.553	864	61.418
dic.....	62.715	951	63.666	61.843	972	62.815
2022 - gen.....	53.199	289	53.488	59.467	680	60.147
feb.....	58.970	316	59.286	61.119	772	61.891
mar.....	69.031	2.764	71.795	70.209	942	71.151
apr.....	64.849	233	65.083	67.487	371	67.858
mag.....	71.833	252	72.085	73.375	393	73.768
giu.....	71.408	2.717	74.125	72.346	423	72.769
lug.....	76.065	713	76.778	75.269	375	75.644
ago.....	58.938	571	59.509	65.717	328	66.045
set.....	71.421	2.030	73.451	76.974	393	77.367
ott.....	72.100	527	72.626	72.099	988	73.086
nov.....	72.733	520	73.253	72.862	991	73.853
dic.....	71.098	7.167	78.265	67.987	1.111	69.098
2023 - gen.....	(61.404)	(474)	(61.878)	(66.637)	(509)	(67.145)
feb.....	(65.712)	(1.027)	(66.740)	(66.650)	(543)	(67.194)
mar.....	(73.702)	(850)	(74.552)	(69.953)	(642)	(70.595)
apr.....	(67.910)	(464)	(68.373)	(69.426)	(403)	(69.830)

Bilancia dei pagamenti e posizione patrimoniale sull'estero
Tavola 2a

Accesso ai dati:

[TBP60300](#)
Conto corrente: saldi

(milioni di euro)

Periodo	Merci	Servizi			Redditi primari	Redditi secondari
			di cui: trasporti	di cui: viaggi		
2020	68.265	-8.384	-7.988	7.755	20.732	-16.597
2021	49.716	-9.105	-11.642	8.621	34.065	-19.737
2022	-18.086	-9.564	-17.813	18.225	22.314	-17.929
2021 - I trim.....	12.888	-3.995	-2.190	-261	9.234	-7.212
II "	18.778	-3.397	-2.528	420	6.413	-3.387
III "	12.914	1.733	-3.045	6.252	9.352	-4.851
IV "	5.136	-3.445	-3.879	2.210	9.066	-4.287
2022 - I trim.....	-4.392	-6.346	-4.846	921	6.907	-5.764
II "	-1.551	-1.037	-4.739	6.109	2.369	-4.899
III "	-15.283	2.203	-4.608	9.009	7.175	-5.631
IV "	3.140	-4.384	-3.620	2.187	5.863	-1.636
2023 - I trim.....	(8.784)	(-6.981)	(-4.961)	(765)	(2.098)	(-6.322)
2021 - apr.....	6.533	-1.198	-843	-85	3.081	-1.157
mag.....	6.017	-1.426	-829	64	1.601	-1.030
giu.....	6.227	-774	-857	441	1.732	-1.200
lug.....	8.383	-51	-1.070	1.445	2.539	-1.536
ago.....	2.113	1.226	-892	2.555	3.625	-1.667
set.....	2.418	558	-1.083	2.252	3.188	-1.648
ott.....	3.350	-911	-1.292	1.382	2.397	-1.595
nov.....	2.963	-1.515	-1.325	446	2.665	-1.756
dic.....	-1.177	-1.019	-1.263	382	4.005	-937
2022 - gen.....	-3.755	-2.509	-2.185	41	1.381	-1.385
feb.....	-1.125	-1.710	-1.276	386	2.600	-1.914
mar.....	488	-2.128	-1.385	494	2.926	-2.464
apr.....	-1.946	-1.078	-1.555	1.093	1.976	-1.590
mag.....	1.139	-727	-1.656	1.990	-641	-1.313
giu.....	-744	768	-1.529	3.025	1.034	-1.996
lug.....	-611	1.155	-1.639	3.483	2.054	-1.802
ago.....	-8.548	872	-1.469	2.994	2.866	-1.969
set.....	-6.125	176	-1.500	2.531	2.255	-1.860
ott.....	-665	-680	-1.170	1.930	2.580	-1.233
nov.....	2.305	-2.087	-1.312	230	728	-1.074
dic.....	1.500	-1.616	-1.137	27	2.555	672
2023 - gen.....	(-1.697)	(-2.381)	(-2.044)	(121)	(188)	(-1.343)
feb.....	(2.271)	(-2.223)	(-1.503)	(231)	(1.241)	(-2.227)
mar.....	(8.210)	(-2.377)	(-1.414)	(413)	(669)	(-2.753)
apr.....	(1.795)	(-1.235)	(-1.704)	(1.298)	(-789)	(-1.287)

Bilancia dei pagamenti e posizione patrimoniale sull'estero
Tavola 2b

Accesso ai dati:

[TBP60310](#)
Conto corrente: crediti

(milioni di euro)

Periodo	Merci	Servizi		Redditi primari	Redditi secondari	
		di cui: trasporti	di cui: viaggi			
2020	414.531	74.507	8.555	17.332	63.662	18.801
2021	496.542	87.773	10.332	21.266	81.915	20.135
2022	591.404	121.565	14.955	44.254	76.876	21.800
2021 - I trim.....	112.967	15.928	2.263	1.207	19.880	3.734
II "	127.432	18.807	2.583	2.688	20.112	5.027
III "	122.516	27.880	2.762	11.584	20.501	3.982
IV "	133.627	25.158	2.723	5.787	21.423	7.392
2022 - I trim.....	138.157	22.081	3.193	5.027	16.868	4.095
II "	153.203	30.911	4.180	12.102	18.745	5.231
III "	144.597	37.772	3.976	18.650	19.511	4.544
IV "	155.447	30.802	3.606	8.475	21.752	7.931
2023 - I trim.....	(150.966)	(25.726)	(3.477)	(6.776)	(19.499)	(4.627)
2021 - apr.....	42.133	5.750	852	442	6.524	1.423
mag.....	41.871	5.973	829	743	6.779	1.701
giu.....	43.428	7.084	902	1.503	6.809	1.903
lug.....	46.892	9.333	975	3.171	6.845	1.527
ago.....	32.126	9.506	872	4.648	6.775	1.082
set.....	43.497	9.041	915	3.765	6.880	1.373
ott.....	44.186	8.715	922	2.684	7.200	1.874
nov.....	46.284	7.759	938	1.674	7.106	1.760
dic.....	43.157	8.684	864	1.429	7.117	3.758
2022 - gen.....	39.021	7.172	1.043	1.384	5.595	1.411
feb.....	45.190	7.047	1.027	1.545	5.470	1.263
mar.....	53.945	7.862	1.123	2.098	5.803	1.420
apr.....	47.891	9.314	1.579	2.921	6.142	1.502
mag.....	53.582	9.923	1.272	3.895	6.351	1.977
giu.....	51.731	11.674	1.329	5.285	6.251	1.752
lug.....	54.104	13.774	1.379	6.594	6.504	1.682
ago.....	38.788	12.389	1.253	6.679	6.527	1.235
set.....	51.705	11.609	1.343	5.377	6.480	1.627
ott.....	52.082	11.206	1.293	4.164	7.104	1.708
nov.....	54.569	9.311	1.197	2.319	7.012	1.842
dic.....	48.796	10.286	1.116	1.992	7.636	4.380
2023 - gen.....	(44.442)	(8.483)	(1.107)	(2.098)	(6.719)	(1.760)
feb.....	(50.031)	(8.199)	(1.175)	(2.019)	(6.163)	(1.320)
mar.....	(56.493)	(9.044)	(1.195)	(2.660)	(6.617)	(1.547)
apr.....	(48.427)	(10.929)	(1.676)	(3.819)	(6.790)	(1.763)

Bilancia dei pagamenti e posizione patrimoniale sull'estero
Tavola 2c

Accesso ai dati:

[TBP60320](#)
Conto corrente: debiti

(milioni di euro)

Periodo	Merci	Servizi			Redditi primari	Redditi secondari	
			di cui: trasporti	di cui: viaggi			di cui: rimesse emigrati
2020	346.266	82.891	16.544	9.577	42.930	35.398	6.767
2021	446.827	96.878	21.974	12.645	47.850	39.871	7.739
2022	609.490	131.129	32.767	26.029	54.562	39.729	8.212
2021 - I trim.....	100.080	19.923	4.453	1.468	10.645	10.946	1.770
II "	108.654	22.204	5.111	2.268	13.699	8.414	1.889
III "	109.601	26.147	5.807	5.332	11.149	8.833	2.066
IV "	128.491	28.604	6.602	3.577	12.357	11.679	2.015
2022 - I trim.....	142.549	28.427	8.039	4.106	9.961	9.858	1.894
II "	154.754	31.948	8.919	5.993	16.376	10.130	2.032
III "	159.881	35.569	8.584	9.642	12.336	10.174	2.136
IV "	152.306	35.186	7.226	6.288	15.889	9.567	2.149
2023 - I trim.....	(142.182)	(32.707)	(8.437)	(6.011)	(17.401)	(10.950)	(2.321)
2021 - apr.....	35.600	6.947	1.695	526	3.443	2.580	589
mag.....	35.854	7.399	1.657	679	5.179	2.731	646
giu.....	37.201	7.858	1.759	1.062	5.077	3.102	653
lug.....	38.510	9.384	2.045	1.726	4.306	3.063	692
ago.....	30.013	8.280	1.764	2.093	3.150	2.748	701
set.....	41.079	8.483	1.998	1.513	3.693	3.021	674
ott.....	40.836	9.626	2.214	1.302	4.803	3.469	685
nov.....	43.322	9.274	2.262	1.228	4.441	3.516	628
dic.....	44.333	9.703	2.126	1.047	3.113	4.694	702
2022 - gen.....	42.777	9.681	3.229	1.344	4.213	2.796	637
feb.....	46.315	8.756	2.302	1.159	2.870	3.177	609
mar.....	53.457	9.990	2.508	1.603	2.877	3.884	648
apr.....	49.837	10.392	3.134	1.828	4.166	3.092	634
mag.....	52.443	10.650	2.927	1.905	6.993	3.290	696
giu.....	52.475	10.906	2.858	2.260	5.217	3.748	702
lug.....	54.715	12.619	3.018	3.110	4.451	3.484	715
ago.....	47.336	11.516	2.723	3.685	3.660	3.203	725
set.....	57.829	11.433	2.844	2.846	4.225	3.486	697
ott.....	52.747	11.886	2.463	2.234	4.524	2.942	730
nov.....	52.263	11.398	2.509	2.088	6.284	2.916	670
dic.....	47.296	11.902	2.254	1.966	5.081	3.709	749
2023 - gen.....	(46.139)	(10.864)	(3.151)	(1.977)	(6.531)	(3.103)	(780)
feb.....	(47.760)	(10.422)	(2.677)	(1.787)	(4.922)	(3.546)	(745)
mar.....	(48.283)	(11.421)	(2.609)	(2.247)	(5.948)	(4.301)	(795)
apr.....	(46.632)	(12.164)	(3.379)	(2.520)	(7.580)	(3.050)	(685)

Viaggi internazionali per motivo: crediti, debiti e saldi

(milioni di euro)

Periodo	Crediti			Debiti			Saldi		
	Lavoro	Motivi personali		Lavoro	Motivi personali		Lavoro	Motivi personali	
			di cui: motivi diversi da cure e studio			di cui: motivi diversi da cure e studio			di cui: motivi diversi da cure e studio
2020	2.883	14.449	13.743	3.215	6.361	5.507	-332	8.088	8.236
2021	4.349	16.917	16.024	5.256	7.389	6.082	-907	9.528	9.942
2022	6.410	37.844	36.168	7.830	18.199	16.037	-1.420	19.645	20.132
2021 - I trim.....	471	736	611	760	709	450	-289	27	161
II "	691	1.997	1.837	1.120	1.148	853	-429	849	984
III "	1.543	10.042	9.784	1.664	3.668	3.325	-121	6.373	6.459
IV "	1.644	4.142	3.791	1.712	1.865	1.453	-68	2.278	2.338
2022 - I trim.....	1.164	3.863	3.478	1.629	2.477	1.958	-465	1.386	1.520
II "	1.677	10.425	10.015	2.117	3.876	3.380	-440	6.548	6.635
III "	2.002	16.649	16.221	1.969	7.673	7.044	33	8.976	9.177
IV "	1.567	6.907	6.454	2.116	4.173	3.654	-548	2.735	2.800
2023 - I trim.....	(1.432)	(5.344)	(4.970)	(2.260)	(3.751)	(3.383)	(-828)	(1.594)	(1.586)
2021 - apr.....	171	271	222	278	249	157	-107	22	66
mag.....	224	519	469	383	296	192	-159	223	278
giu.....	297	1.207	1.145	460	602	505	-163	604	640
lug.....	379	2.793	2.732	552	1.174	1.055	-173	1.618	1.677
ago.....	488	4.160	4.087	490	1.603	1.513	-3	2.558	2.574
set.....	676	3.089	2.965	622	891	757	55	2.198	2.208
ott.....	737	1.947	1.809	662	641	506	75	1.307	1.302
nov.....	521	1.153	1.036	624	604	444	-103	549	593
dic.....	387	1.042	946	427	620	504	-39	422	443
2022 - gen.....	345	1.039	928	522	822	653	-177	217	275
feb.....	385	1.160	1.040	514	645	506	-128	514	534
mar.....	433	1.664	1.511	593	1.010	799	-160	654	711
apr.....	434	2.488	2.346	624	1.204	1.061	-190	1.283	1.286
mag.....	539	3.357	3.236	757	1.149	963	-218	2.208	2.273
giu.....	705	4.580	4.434	736	1.523	1.357	-31	3.057	3.076
lug.....	629	5.964	5.845	700	2.410	2.155	-71	3.554	3.689
ago.....	420	6.259	6.126	458	3.228	3.060	-37	3.031	3.066
set.....	952	4.425	4.250	811	2.035	1.828	141	2.390	2.421
ott.....	766	3.398	3.216	772	1.462	1.276	-7	1.936	1.940
nov.....	504	1.815	1.656	769	1.319	1.130	-265	496	526
dic.....	298	1.695	1.583	574	1.392	1.249	-276	303	334
2023 - gen.....	(423)	(1.674)	(1.571)	(578)	(1.399)	(1.312)	(-154)	(275)	(259)
feb.....	(467)	(1.551)	(1.457)	(729)	(1.059)	(955)	(-261)	(493)	(502)
mar.....	(542)	(2.119)	(1.941)	(954)	(1.293)	(1.116)	(-412)	(826)	(825)
apr.....	(721)	(3.097)	(2.877)	(881)	(1.639)	(1.478)	(-160)	(1.458)	(1.398)

Bilancia dei pagamenti e posizione patrimoniale sull'estero
Tavola 4
[Accesso ai dati:](#)
[TBP60085](#)
Conto finanziario
(milioni di euro)

Periodo	Investimenti diretti		Investimenti di portafoglio		Altri investimenti		Derivati	Variazione delle riserve ufficiali
	all'estero	in Italia	attività	passività	attività	passività		
2020	46	-18.782	99.325	-16.572	24.330	88.375	-2.481	3.992
2021	47.298	16.083	126.421	3.316	28.367	148.088	39	20.681
2022	8.509	29.232	78.728	-88.470	-1.738	175.656	11.377	1.972
2021 - I trim.....	10.821	2.420	30.591	29.767	-2.258	-4.935	-756	-620
II "	9.762	4.849	33.368	9.143	13.498	28.493	-603	2.483
III "	30.275	1.973	30.433	-13.778	6.056	56.945	51	18.013
IV "	-3.559	6.841	32.029	-21.816	11.071	67.585	1.347	805
2022 - I trim.....	5.466	11.907	33.892	-5.361	13.235	58.455	-6.554	-15
II "	-2.539	4.043	19.782	-37.245	2.980	59.237	2.179	236
III "	6.017	-978	5.743	-28.913	26.350	88.782	7.623	270
IV "	-433	14.260	19.311	-16.951	-44.303	-30.818	8.129	1.480
2023 - I trim.....	(4.746)	(9.093)	(17.550)	(11.203)	(-2.757)	(28.494)	(-631)	(494)
2021 - apr.....	6.024	1.490	-475	7.222	2.704	-9.078	-142	607
mag.....	1.556	-792	15.828	-6.231	5.029	25.775	-609	453
giu.....	2.182	4.152	18.015	8.152	5.766	11.795	147	1.423
lug.....	13.846	2.027	3.787	15.901	2.501	-13.615	656	292
ago.....	900	1.335	8.981	-8.145	2.030	27.679	-84	17.449
set.....	15.529	-1.389	17.665	-21.534	1.524	42.881	-522	272
ott.....	649	7.898	6.151	-4.718	10.525	18.783	264	362
nov.....	558	-1.019	16.850	-10.481	143	27.090	220	184
dic.....	-4.766	-37	9.028	-6.616	403	21.712	863	259
2022 - gen.....	-1.973	8.514	19.221	-6.898	-3.752	13.821	-6.876	-29
feb.....	3.742	1.620	7.629	-2.941	2.888	17.624	-167	53
mar.....	3.697	1.773	7.042	4.478	14.100	27.010	489	-38
apr.....	-3.689	4.788	-427	-21.337	-1.720	23.979	758	230
mag.....	-759	1.150	16.091	-12.857	-968	25.108	482	175
giu.....	1.908	-1.896	4.118	-3.052	5.668	10.150	939	-169
lug.....	241	-1.180	1	-8.650	7.374	20.020	2.630	642
ago.....	1.961	5.005	1.972	-9.478	-10.956	10.283	1.844	-178
set.....	3.814	-4.803	3.771	-10.785	29.931	58.480	3.150	-195
ott.....	3.599	9.767	3.885	-3.168	-30.245	-30.990	2.572	642
nov.....	-2.917	-2.577	6.619	-11.653	-12.736	3.789	3.429	294
dic.....	-1.116	7.070	8.808	-2.130	-1.322	-3.617	2.127	544
2023 - gen.....	(1.314)	(4.257)	(5.458)	(-1.858)	(-14.094)	(1.341)	(800)	(-484)
feb.....	(3.031)	(8.042)	(10.142)	(9.075)	(-1.304)	(1.688)	(-1.138)	(875)
mar.....	(401)	(-3.206)	(1.950)	(3.986)	(12.641)	(25.466)	(-293)	(104)
apr.....	(292)	(1.267)	(5.985)	(13.652)	(-2.366)	(-16.821)	(220)	(495)

Bilancia dei pagamenti e posizione patrimoniale sull'estero
Tavola 5

Accesso ai dati:

 Attività: [TBP60160](#)

 Passività: [TBP60170](#)
Investimenti di portafoglio

(milioni di euro)

Periodo	Attività				Passività				
	Azioni e partecipazioni	Quote di fondi di investimento	Strumenti di debito	Totale	Azioni e partecipazioni	Quote di fondi di investimento	Strumenti di debito		Totale
								di cui: Amministrazioni pubbliche	
2020	8.002	53.538	37.785	99.325	-6.751	3.556	-13.377	-25.416	-16.572
2021	8.010	73.310	45.101	126.421	-1.772	6.745	-1.656	-25.787	3.316
2022	6.381	-359	72.706	78.728	-16.001	4.754	-77.224	-75.107	-88.470
2021 - I trim....	1.497	17.541	11.552	30.591	1.440	1.612	26.715	23.192	29.767
II "	1.420	23.104	8.844	33.368	-3.321	1.604	10.860	6.524	9.143
III "	3.723	20.455	6.254	30.433	1.106	1.753	-16.637	-23.274	-13.778
IV "	1.370	12.209	18.450	32.029	-998	1.777	-22.595	-32.228	-21.816
2022 - I trim....	2.568	5.022	26.302	33.892	-894	1.862	-6.329	-2.524	-5.361
II "	3.959	1.939	13.884	19.782	-4.938	1.833	-34.140	-31.551	-37.245
III "	-537	-2.634	8.915	5.743	-2.535	543	-26.921	-24.547	-28.913
IV "	391	-4.685	23.605	19.311	-7.633	516	-9.834	-16.485	-16.951
2023 - I trim....	(-3.194)	(-4.957)	(25.701)	(17.550)	(2.708)	(25)	(8.469)	(-4.766)	(11.203)
2021 - apr.....	-970	5.767	-5.271	-475	-1.447	526	8.143	6.340	7.222
mag.....	1.663	9.361	4.804	15.828	-1.455	538	-5.314	-7.827	-6.231
giu.....	726	7.977	9.312	18.015	-419	540	8.031	8.011	8.152
lug.....	1.063	5.643	-2.919	3.787	2.315	577	13.009	8.645	15.901
ago.....	229	8.370	382	8.981	443	577	-9.165	-9.840	-8.145
set.....	2.431	6.442	8.791	17.665	-1.652	598	-20.481	-22.080	-21.534
ott.....	-40	3.636	2.555	6.151	-545	585	-4.759	-7.403	-4.718
nov.....	981	3.759	12.109	16.850	-628	589	-10.442	-14.446	-10.481
dic.....	428	4.814	3.786	9.028	175	604	-7.394	-10.380	-6.616
2022 - gen.....	1.520	9.375	8.326	19.221	32	646	-7.576	-4.613	-6.898
feb.....	617	-2.390	9.402	7.629	939	596	-4.476	-5.870	-2.941
mar.....	431	-1.963	8.574	7.042	-1.865	619	5.723	7.959	4.478
apr.....	1.320	-530	-1.217	-427	-1.450	613	-20.500	-16.617	-21.337
mag.....	1.231	8.040	6.820	16.091	-1.221	615	-12.251	-12.051	-12.857
giu.....	1.408	-5.571	8.282	4.118	-2.267	605	-1.390	-2.882	-3.052
lug.....	413	1.122	-1.534	1	-674	178	-8.154	-4.510	-8.650
ago.....	-1.029	-930	3.930	1.972	-947	186	-8.717	-6.859	-9.478
set.....	79	-2.827	6.519	3.771	-914	180	-10.050	-13.178	-10.785
ott.....	1.833	-1.762	3.814	3.885	-287	158	-3.039	-2.154	-3.168
nov.....	-1.109	-3.500	11.228	6.619	-6.770	151	-5.034	-9.195	-11.653
dic.....	-333	577	8.564	8.808	-576	207	-1.761	-5.136	-2.130
2023 - gen.....	(-78)	(-1.525)	(7.061)	(5.458)	(2.093)	(10)	(-3.960)	(-5.545)	(-1.858)
feb.....	(-682)	(-3.214)	(14.039)	(10.142)	(856)	(61)	(8.157)	(4.579)	(9.075)
mar.....	(-2.434)	(-217)	(4.601)	(1.950)	(-241)	(-45)	(4.272)	(-3.800)	(3.986)
apr.....	(634)	(114)	(5.237)	(5.985)	(5)	(15)	(13.631)	(15.425)	(13.652)

Variazione delle riserve ufficiali

(milioni di euro)

Periodo	Acquisizioni nette di attività di riserva								Totale (a)	Aggiustamenti di valutazione (b)	Variazione delle consistenze (a)+(b)
	Oro monetario	Diritti speciali di prelievo	Posizione FMI	Altre attività di riserva							
				Disponibilità liquide e depositi	Titoli	Derivati	Altro	Totale			
2020	122	1.432	-268	2.686	..	20	2.438	3.992	11.922	15.914
2021	17.738	-35	1.056	1.663	..	258	2.978	20.681	8.403	29.084
2022	958	461	2.835	-2.237	..	-45	553	1.972	8.183	10.155
2021 - I trim.....	..	20	-276	-407	62	..	-19	-364	-620	-6.901	-7.521
II ".....	..	-251	28	-927	3.382	..	251	2.706	2.483	2.963	5.446
III ".....	..	17.827	-10	3.849	-3.634	..	-19	196	18.013	1.758	19.771
IV ".....	..	142	223	-1.459	1.853	..	46	440	805	10.582	11.387
2022 - I trim.....	..	17	-34	1.108	-1.089	..	-16	3	-15	10.389	10.374
II ".....	..	62	120	-653	766	..	-59	54	236	2.516	2.752
III ".....	..	428	66	1.021	-1.282	..	36	-225	270	-55	215
IV ".....	..	450	309	1.359	-632	..	-6	721	1.480	-4.667	-3.186
2023 - I trim.....	(..)	(349)	(-42)	(-3.827)	(4.024)	(..)	(-11)	(187)	(494)	(7.867)	(8.361)
2021 - apr.....	..	24	..	-734	1.341	..	-24	582	607	940	1.546
mag.....	..	8	-22	739	-263	..	-7	468	453	7.389	7.843
giu.....	..	-282	50	-931	2.304	..	282	1.656	1.423	-5.366	-3.943
lug.....	..	8	..	175	116	..	-8	284	292	4.440	4.731
ago.....	..	17.568	..	3.149	-3.266	..	-2	-119	17.449	-325	17.124
set.....	..	252	-10	525	-484	..	-10	30	272	-2.356	-2.084
ott.....	..	20	244	-2.155	2.274	..	-20	99	362	3.224	3.586
nov.....	..	11	-20	-534	738	..	-10	193	184	4.738	4.922
dic.....	..	111	..	1.231	-1.159	..	75	147	259	2.620	2.879
2022 - gen.....	..	4	..	-219	190	..	-4	-34	-29	310	280
feb.....	..	2	..	-759	811	..	-1	51	53	7.716	7.768
mar.....	..	10	-34	2.086	-2.090	..	-10	-15	-38	2.364	2.325
apr.....	..	23	..	-1.801	2.031	..	-24	207	230	8.505	8.736
mag.....	..	10	..	37	134	..	-6	165	175	-8.029	-7.855
giu.....	..	29	120	1.111	-1.400	..	-29	-318	-169	2.040	1.871
lug.....	..	407	-1	-628	818	..	46	236	642	460	1.102
ago.....	..	13	67	390	-646	..	-1	-258	-178	-497	-674
set.....	..	8	..	1.259	-1.454	..	-8	-203	-195	-18	-213
ott.....	..	212	216	-863	1.093	..	-16	214	642	-5.653	-5.011
nov.....	..	458	-19	-625	489	..	-9	-145	294	1.638	1.933
dic.....	..	-220	112	2.847	-2.214	..	19	652	544	-652	-108
2023 - gen.....	(..)	(3)	(-9)	(-3.827)	(3.351)	(..)	(-3)	(-478)	(-484)	(3.974)	(3.489)
feb.....	(..)	(46)	(..)	(792)	(37)	(..)	(-1)	(828)	(875)	(-4.127)	(-3.252)
mar.....	(..)	(300)	(-33)	(-792)	(636)	(..)	(-8)	(-164)	(104)	(8.020)	(8.123)
apr.....	(..)	(15)	(..)	(-9)	(503)	(..)	(-15)	(480)	(495)	(-1.950)	(-1.455)

Bilancia dei pagamenti e posizione patrimoniale sull'estero
Tavola 7

Accesso ai dati:

[TBP60200](#)
Variazioni del saldo TARGET2 e relazione con le altre voci di bilancia dei pagamenti

(milioni di euro)

Periodo	Variazione saldo TARGET2	Investimenti di portafoglio esteri in titoli pubblici italiani	Investimenti di portafoglio esteri in titoli privati italiani (escluse obbligazioni bancarie)	Investimenti di portafoglio esteri in obbligazioni bancarie italiane	Raccolta netta all'estero delle istituzioni finanziarie monetarie residenti (esclusa la banca centrale)		Saldo di conto corrente e conto capitale	Altre voci (investimenti diretti, derivati, voci residuali degli altri investimenti, riserve ufficiali, errori e omissioni)	Investimenti di portafoglio italiani in titoli esteri
	(A)+(B)+(C)+(D)+(E)+(F)-(G)	(A)	(B)	(C)	(D)	di cui: intermediata da controparti centrali residenti			
2020	-76.518	-25.416	4.511	4.333	-28.536	12.749	64.946	2.970	99.325
2021	-74.016	-25.787	30.115	-1.012	-6.997	21.814	55.976	111	126.421
2022	-94.328	-75.107	-3.886	-9.478	20.144	-2.895	-12.933	65.659	78.728
2021 - I trim.	383	23.192	9.025	-2.450	-13.192	1.394	9.585	4.813	30.591
II " ...	-5.922	6.524	3.163	-544	3.039	10.134	18.766	-3.501	33.368
III " ...	7.991	-23.274	5.961	3.535	17.917	9.658	21.539	12.746	30.433
IV " ...	-76.467	-32.228	11.965	-1.553	-14.761	628	6.085	-13.947	32.029
2022 - I trim.	-6.576	-2.524	1.135	-3.972	34.075	8.284	-8.620	7.222	33.892
II " ...	-31.124	-31.551	-1.783	-3.912	-10.869	1.238	-3.103	39.874	19.782
III " ...	-87.250	-24.547	-2.144	-2.222	-1.365	-7.699	-9.318	-41.911	5.743
IV " ...	30.622	-16.485	-1.094	628	-1.698	-4.718	8.108	60.474	19.311
2023 - I trim.	-925	(-4.766)	(7.828)	(8.141)	(29.597)	(9.512)	(-1.764)	(-22.411)	(17.550)
2021 - apr.	34.932	6.340	1.411	-529	27.694	10.636	7.203	-7.662	-475
mag.	-12.811	-7.827	2.195	-599	8.601	5.962	5.105	-4.459	15.828
giu.	-28.042	8.011	-443	583	-33.256	-6.464	6.457	8.620	18.015
lug.	29.341	8.645	4.368	2.887	15.019	2.677	9.242	-7.034	3.787
ago.	19.700	-9.840	1.279	415	2.257	-703	5.208	29.361	8.981
set.	-41.050	-22.080	314	232	641	7.684	7.090	-9.582	17.665
ott.	-5.584	-7.403	2.743	-59	4.410	3.120	3.099	-2.224	6.151
nov.	-25.815	-14.446	4.549	-585	1.199	-647	2.135	-1.819	16.850
dic.	-45.068	-10.380	4.673	-909	-20.370	-1.845	850	-9.904	9.028
2022 - gen.	25.179	-4.613	346	-2.632	37.640	15.038	-6.659	20.317	19.221
feb.	-3.251	-5.870	3.091	-163	9.773	1.549	-2.605	151	7.629
mar.	-28.504	7.959	-2.303	-1.178	-13.338	-8.303	644	-13.246	7.042
apr.	23.544	-16.617	-2.046	-2.674	29.829	19.985	-2.775	17.399	-427
mag.	-23.898	-12.051	-307	-498	-3.353	-2.169	-1.683	10.086	16.091
giu.	-30.770	-2.882	570	-740	-37.345	-16.578	1.356	12.389	4.118
lug.	-12.403	-4.510	-1.571	-2.569	6.144	554	1.134	-11.030	1
ago.	-18.670	-6.859	-2.314	-305	10.080	-230	-6.535	-10.765	1.972
set.	-56.177	-13.178	1.741	652	-17.589	-8.023	-3.917	-20.116	3.771
ott.	45.478	-2.154	-1.294	280	13.409	3.373	-460	39.582	3.885
nov.	9.709	-9.195	-4.168	1.711	8.705	5.705	-599	19.875	6.619
dic.	-24.566	-5.136	4.368	-1.363	-23.812	-13.796	9.166	1.018	8.808
2023 - gen.	33.230	(-5.545)	(4.681)	(-994)	(55.590)	(23.997)	(-5.267)	(-9.777)	(5.458)
feb.	-1.772	(4.579)	(477)	(4.019)	(-446)	(-13.232)	(-454)	(195)	(10.142)
mar.	-32.383	(-3.800)	(2.670)	(5.116)	(-25.547)	(-1.253)	(3.957)	(-12.829)	(1.950)
apr.	42.437	(15.425)	(528)	(-2.301)	(26.201)	(-5.640)	(-1.456)	(10.025)	(5.985)

Posizione patrimoniale sull'estero: posizioni nette*(consistenze a fine periodo in milioni di euro)*

	2021 III trim	2021 IV trim	2022 I trim	2022 II trim	2022 III trim	2022 IV trim
Investimenti diretti						
Azioni e utili reinvestiti.....	135.048	130.165	136.065	134.204	140.922	136.173
<i>di cui: azioni quotate</i>	-5.733	3.173	6.788	5.640	9.474	12.272
Banca centrale.....
Amministrazioni pubbliche.....	1.010	1.223	1.223	1.224	1.224	1.226
Banche	29.021	27.178	27.208	28.743	28.411	27.406
Altri settori.....	105.017	101.764	107.633	104.237	111.286	107.541
Strumenti di debito	-28.038	-31.630	-41.663	-44.598	-41.933	-57.766
Banca centrale.....
Amministrazioni pubbliche.....	101	101	101	101	101	101
Banche
Altri settori.....	-28.139	-31.731	-41.764	-44.698	-42.034	-57.867
Totale	107.010	98.535	94.402	89.606	98.989	78.407
Banca centrale.....
Amministrazioni pubbliche.....	1.111	1.324	1.324	1.325	1.325	1.327
Banche	29.021	27.178	27.208	28.743	28.411	27.406
Altri settori.....	76.878	70.033	65.870	59.538	69.253	49.674
Investimenti di portafoglio						
Azioni e fondi comuni	858.676	893.966	863.037	808.840	802.368	783.701
Banca centrale.....	14.559	16.167	14.850	13.433	13.338	14.591
Amministrazioni pubbliche.....	33.980	34.999	34.909	33.131	32.137	31.995
Banche	-61.290	-62.041	-51.561	-41.419	-42.076	-54.790
Altri settori.....	871.427	904.841	864.839	803.695	798.969	791.905
Strumenti di debito	-435.646	-387.741	-361.829	-304.807	-256.795	-229.442
Banca centrale.....	32.007	32.065	30.153	28.408	25.965	25.752
Amministrazioni pubbliche.....	-773.848	-731.166	-706.664	-637.171	-585.492	-562.528
Banche	21.148	36.954	54.014	60.151	63.058	62.280
Altri settori.....	285.046	274.406	260.669	243.806	239.674	245.054
Totale	423.030	506.224	501.208	504.033	545.573	554.259
Banca centrale.....	46.566	48.232	45.003	41.841	39.303	40.343
Amministrazioni pubbliche.....	-739.868	-696.168	-671.755	-604.040	-553.355	-530.533
Banche	-40.141	-25.087	2.453	18.731	20.981	7.490
Altri settori.....	1.156.473	1.179.247	1.125.508	1.047.501	1.038.643	1.036.960
Strumenti derivati						
Banca centrale
Amministrazioni pubbliche	-15.077	-9.000	-5.075	4.773	8.268	8.467
Banche	-23.381	-21.650	-11.255	3.511	12.519	14.341
Altri settori	1.073	-25	138	306	565	606
Totale	-37.385	-30.675	-16.192	8.589	21.351	23.414
Altri investimenti						
Banca centrale	-502.071	-573.106	-579.439	-613.143	-671.701	-662.082
Amministrazioni pubbliche	-3.502	-9.228	2.576	-21.057	-23.461	-31.733
Banche	-38.777	-29.465	-54.051	-41.300	-47.117	-51.129
Altri settori	-13.435	-14.817	-33.383	-44.463	-37.414	-48.625
Totale	-557.785	-626.615	-664.297	-719.962	-779.693	-793.570
Riserve ufficiali						
Totale	189.658	201.045	211.420	214.172	214.387	211.201
Totale posizione netta						
Banca centrale	-265.847	-323.829	-323.017	-357.130	-418.011	-410.538
Amministrazioni pubbliche	-757.335	-713.071	-672.929	-619.000	-567.224	-552.473
Banche	-73.279	-49.024	-35.645	9.685	14.794	-1.893
Altri settori	1.220.989	1.234.438	1.158.133	1.062.883	1.071.047	1.038.615
Totale	124.528	148.514	126.541	96.438	100.606	73.711

Posizione patrimoniale sull'estero: attività
(consistenze a fine periodo in milioni di euro)

	2021 III trim	2021 IV trim	2022 I trim	2022 II trim	2022 III trim	2022 IV trim
Investimenti diretti						
Azioni e utili reinvestiti.....	509.418	503.444	509.723	508.583	516.558	516.251
<i>di cui: azioni quotate</i>	21.898	20.092	21.435	18.028	19.966	23.211
Banca centrale.....
Amministrazioni pubbliche.....	1.010	1.223	1.223	1.224	1.224	1.226
Banche.....	62.258	59.777	60.084	60.873	60.816	60.258
Altri settori.....	446.149	442.444	448.415	446.485	454.518	454.767
Strumenti di debito.....	143.587	148.206	147.475	147.679	151.542	149.069
Banca centrale.....
Amministrazioni pubbliche.....	105	104	104	104	104	104
Banche.....
Altri settori.....	143.482	148.102	147.371	147.575	151.438	148.965
Totale.....	653.004	651.650	657.198	656.261	668.099	665.321
Banca centrale.....
Amministrazioni pubbliche.....	1.115	1.327	1.327	1.328	1.328	1.330
Banche.....	62.258	59.777	60.084	60.873	60.816	60.258
Altri settori.....	589.631	590.546	595.786	594.060	605.956	603.732
Investimenti di portafoglio						
Azioni e fondi comuni.....	1.145.913	1.194.560	1.140.582	1.053.149	1.032.934	1.037.693
Banca centrale.....	14.559	16.167	14.850	13.433	13.338	14.591
Amministrazioni pubbliche.....	33.980	34.999	34.909	33.131	32.137	31.995
Banche.....	9.431	9.336	8.614	8.352	7.764	7.166
Altri settori.....	1.087.944	1.134.058	1.082.209	998.233	979.695	983.941
Strumenti di debito.....	664.355	678.598	667.224	636.912	626.103	640.161
Banca centrale.....	32.007	32.065	30.153	28.408	25.965	25.752
Amministrazioni pubbliche.....	10.821	11.342	12.340	11.349	11.069	11.175
Banche.....	156.121	170.183	178.929	175.963	174.216	174.802
Altri settori.....	465.406	465.009	445.803	421.192	414.852	428.432
Totale.....	1.810.268	1.873.158	1.807.807	1.690.061	1.659.036	1.677.853
Banca centrale.....	46.566	48.232	45.003	41.841	39.303	40.343
Amministrazioni pubbliche.....	44.800	46.340	47.249	44.480	43.206	43.169
Banche.....	165.551	179.519	187.543	184.315	181.981	181.968
Altri settori.....	1.553.350	1.599.067	1.528.013	1.419.425	1.394.546	1.412.373
Strumenti derivati						
Banca centrale.....
Amministrazioni pubbliche.....	14.631	14.707	14.748	16.555	20.050	20.249
Banche.....	49.397	50.660	74.420	97.508	129.506	120.986
Altri settori.....	10.984	39.588	39.722	39.887	40.144	40.182
Totale.....	75.012	104.955	128.890	153.950	189.700	181.417
Altri investimenti						
Banca centrale.....	59.499	59.610	65.867	67.403	83.434	57.123
Amministrazioni pubbliche.....	100.436	96.176	103.340	99.245	93.664	99.703
Banche.....	252.441	255.851	257.802	260.771	274.393	259.148
Altri settori.....	169.440	172.691	177.024	184.407	190.650	176.601
Totale.....	581.815	584.328	604.033	611.826	642.142	592.575
Riserve ufficiali						
Totale.....	189.658	201.045	211.420	214.172	214.387	211.201
Totale attività						
Banca centrale.....	295.723	308.888	322.289	323.416	337.125	308.666
Amministrazioni pubbliche.....	160.981	158.550	166.664	161.608	158.248	164.452
Banche.....	529.647	545.806	579.849	603.468	646.696	622.360
Altri settori.....	2.323.405	2.401.893	2.340.545	2.237.779	2.231.296	2.232.889
Totale	3.309.757	3.415.136	3.409.347	3.326.270	3.373.365	3.328.367

Posizione patrimoniale sull'estero: passività

(consistenze a fine periodo in milioni di euro)

	2021 III trim	2021 IV trim	2022 I trim	2022 II trim	2022 III trim	2022 IV trim
Investimenti diretti						
Azioni e utili reinvestiti.....	374.370	373.279	373.658	374.379	375.636	380.078
di cui: azioni quotate.....	27.631	16.919	14.647	12.388	10.491	10.938
Banca centrale.....	-	-	-	-	-	-
Amministrazioni pubbliche.....
Banche.....	33.237	32.599	32.876	32.130	32.404	32.852
Altri settori.....	341.132	340.680	340.782	342.249	343.232	347.226
Strumenti di debito.....	171.625	179.836	189.138	192.276	193.474	206.836
Banca centrale.....	-	-	-	-	-	-
Amministrazioni pubbliche.....	3	3	3	3	3	3
Banche.....
Altri settori.....	171.621	179.833	189.135	192.273	193.471	206.833
Totale.....	545.994	553.115	562.796	566.656	569.111	586.913
Banca centrale.....	-	-	-	-	-	-
Amministrazioni pubbliche.....	3	3	3	3	3	3
Banche.....	33.237	32.599	32.876	32.130	32.404	32.852
Altri settori.....	512.753	520.512	529.917	534.522	536.703	554.058
Investimenti di portafoglio						
Azioni e fondi comuni.....	287.237	300.594	277.545	244.309	230.566	253.992
Banca centrale.....
Amministrazioni pubbliche.....
Banche.....	70.720	71.377	60.175	49.771	49.841	61.956
Altri settori.....	216.517	229.217	217.370	194.538	180.725	192.035
Strumenti di debito.....	1.100.001	1.066.340	1.029.053	941.719	882.898	869.603
Banca centrale.....
Amministrazioni pubbliche.....	784.668	742.508	719.004	648.521	596.561	573.703
Banche.....	134.972	133.229	124.915	115.812	111.159	112.522
Altri settori.....	180.360	190.603	185.134	177.386	175.178	183.378
Totale.....	1.387.238	1.366.934	1.306.599	1.186.028	1.113.464	1.123.595
Banca centrale.....
Amministrazioni pubbliche.....	784.668	742.508	719.004	648.521	596.561	573.703
Banche.....	205.693	204.605	185.090	165.584	160.999	174.479
Altri settori.....	396.877	419.821	402.504	371.923	355.903	375.413
Strumenti derivati						
Banca centrale.....
Amministrazioni pubbliche.....	29.707	23.707	19.822	11.782	11.782	11.782
Banche.....	72.778	72.310	85.675	93.998	116.988	106.645
Altri settori.....	9.912	39.613	39.584	39.581	39.579	39.576
Totale.....	112.397	135.630	145.082	145.361	168.349	158.003
Altri investimenti						
Banca centrale.....	561.571	632.716	645.306	680.546	755.136	719.205
Amministrazioni pubbliche.....	103.937	105.403	100.764	120.302	117.126	131.437
Banche.....	291.218	285.316	311.853	302.071	321.511	310.277
Altri settori.....	182.874	187.508	210.407	228.870	228.063	225.226
Totale.....	1.139.600	1.210.943	1.268.330	1.331.789	1.421.835	1.386.145
Totale passività						
Banca centrale.....	561.571	632.716	645.306	680.546	755.136	719.205
Amministrazioni pubbliche.....	918.316	871.621	839.594	780.608	725.472	716.925
Banche.....	602.926	594.831	615.494	593.783	631.902	624.252
Altri settori.....	1.102.416	1.167.454	1.182.412	1.174.896	1.160.249	1.194.274
Totale.....	3.185.229	3.266.622	3.282.806	3.229.833	3.272.758	3.254.656

Dettaglio delle passività non azionarie sull'estero (debito estero)

(consistenze a fine periodo in milioni di euro)

	2022 I trim	2022 II trim	2022 III trim	2022 IV trim
Amministrazioni pubbliche	819.769	768.822	713.687	705.141
Breve termine	85.775	87.016	81.210	78.907
Valute e depositi
Strumenti di debito	85.480	86.721	80.914	78.608
Prestiti	198	198	198	198
Crediti commerciali	96	96	97	100
Altre passività	1	1	1	1
Lungo termine	733.994	681.806	632.477	626.234
Diritti speciali di prelievo
Valute e depositi
Strumenti di debito	633.524	561.799	515.647	495.095
Prestiti	92.174	104.001	102.393	113.849
Crediti commerciali	1	1	1	1
Altre passività	8.295	16.005	14.436	17.289
Banca centrale	645.306	680.546	755.136	719.205
Breve termine	619.130	653.676	727.537	692.894
Valute e depositi	619.130	653.676	727.537	692.894
Strumenti di debito
Prestiti
Crediti commerciali
Altre passività
Lungo termine	26.176	26.870	27.599	26.311
Diritti speciali di prelievo	26.176	26.870	27.599	26.311
Valute e depositi
Strumenti di debito
Prestiti
Crediti commerciali
Altre passività
Banche	436.768	417.884	432.669	422.799
Breve termine	204.587	201.568	215.939	202.877
Valute e depositi	199.811	195.616	210.158	196.634
Strumenti di debito	2.892	4.366	4.092	4.687
Prestiti
Crediti commerciali	1.070	505	500	614
Altre passività	814	1.081	1.189	942
Lungo termine	232.181	216.316	216.730	219.922
Valute e depositi	110.159	104.869	109.664	112.087
Strumenti di debito	122.022	111.447	107.066	107.835
Prestiti
Crediti commerciali
Altre passività
Altri settori	395.056	405.768	402.756	408.119
Breve termine	153.478	170.029	165.124	163.581
Valute e depositi
Strumenti di debito	3.233	4.541	2.683	2.613
Prestiti	95.765	105.390	91.702	98.476
Crediti commerciali	51.779	57.258	67.561	59.416
Altre passività	2.701	2.840	3.178	3.076
Lungo termine	241.578	235.739	237.632	244.538
Valute e depositi
Strumenti di debito	181.901	172.844	172.495	180.765
Prestiti	48.569	50.745	52.478	51.049
Crediti commerciali	5.279	5.276	5.097	5.100
Altre passività	5.829	6.874	7.562	7.624
Investimenti diretti: prestiti infragruppo	189.138	192.276	193.474	206.836
Passività non azionarie verso investitori diretti	61.647	63.950	64.031	68.826
Passività non azionarie verso imprese oggetto di investimento diretto	65.700	68.013	66.857	65.906
Passività non azionarie verso imprese sorelle	61.791	60.313	62.586	72.104
Totale	2.486.037	2.465.296	2.497.722	2.462.100

Indicatori di competitività di prezzo basati sui prezzi alla produzione dei manufatti

(rispetto a 60 paesi partner; dati medi nel periodo; indici, 1999=100)

Periodo	Belgio	Canada	Cina	Corea del Sud	Francia	Germania
2020	115,1	103,2	130,8	86,7	90,4	91,4
2021	122,8	112,8	129,5	90,2	89,2	89,6
2022	129,1	111,1	124,7	87,1	88,5	87,1
2021 - I trim.....	119,5	110,7	127,0	90,5	90,6	91,0
II ".....	121,8	116,1	127,9	91,3	89,6	90,1
III ".....	123,1	112,0	129,4	89,9	88,7	89,4
IV ".....	126,9	112,4	133,9	89,1	87,7	87,8
2022 - I trim.....	129,1	113,9	131,0	88,2	88,2	87,7
II ".....	130,4	113,7	125,6	88,5	88,3	86,4
III ".....	127,9	109,5	123,3	86,1	88,1	86,2
IV ".....	128,8	107,5	119,1	85,5	89,5	88,1
2023 - I trim.....	130,1	107,1	118,9	87,5	90,8	90,4
2021 - mar.....	120,5	112,3	127,5	90,3	90,1	90,2
apr.....	121,2	114,0	126,9	91,9	89,9	90,4
mag.....	121,5	118,0	128,5	90,8	89,6	90,2
giu.....	122,7	116,3	128,4	91,3	89,3	89,7
lug.....	122,9	113,0	128,4	91,0	88,9	89,5
ago.....	122,7	111,7	129,3	89,9	88,7	89,5
set.....	123,7	111,5	130,5	88,9	88,6	89,2
ott.....	126,3	113,7	133,8	88,6	88,0	88,0
nov.....	127,1	112,3	134,2	89,4	87,5	87,6
dic.....	127,3	111,1	133,8	89,4	87,6	87,7
2022 - gen.....	127,5	113,3	131,5	88,4	88,1	88,0
feb.....	128,2	113,3	130,6	88,1	88,2	87,7
mar.....	131,6	115,0	130,8	88,1	88,4	87,4
apr.....	130,1	115,2	128,9	88,9	87,8	86,7
mag.....	130,1	113,8	123,9	88,3	88,2	86,6
giu.....	130,9	111,9	123,9	88,3	88,9	85,8
lug.....	128,4	110,3	124,9	87,9	88,1	85,6
ago.....	128,3	110,3	123,0	86,4	88,0	86,1
set.....	127,1	107,9	121,8	84,1	88,1	86,9
ott.....	128,0	107,3	119,6	83,4	89,1	87,2
nov.....	128,8	108,0	118,3	85,5	89,4	87,9
dic.....	129,6	107,1	119,3	87,6	90,0	89,2
2023 - gen.....	129,6	107,7	118,4	89,3	90,8	90,1
feb.....	130,5	107,6	118,7	87,8	90,5	90,4
mar.....	130,2	106,0	119,6	85,5	91,0	90,5

(segue)

Indicatori di competitività di prezzo basati sui prezzi alla produzione dei manufatti

(rispetto a 60 paesi partner; dati medi nel periodo; indici, 1999=100)

Periodo	Giappone	Italia	Paesi Bassi	Regno Unito	Spagna	Stati Uniti
2020	67,4	97,6	114,6	79,8	107,1	105,0
2021	61,9	97,0	119,7	80,8	109,8	105,4
2022	53,4	94,4	124,0	80,3	111,8	117,6
2021 - I trim.....	64,7	97,9	118,7	81,1	109,5	103,0
II ".....	61,6	97,4	120,2	80,8	110,5	104,4
III ".....	61,6	96,9	119,7	80,6	109,4	106,5
IV ".....	59,7	96,0	120,3	80,5	109,7	107,8
2022 - I trim.....	57,8	95,9	123,2	80,7	110,9	110,5
II ".....	52,0	94,0	125,4	79,6	113,3	117,6
III ".....	51,6	93,0	123,7	80,3	111,3	121,1
IV ".....	52,2	94,6	123,6	80,6	111,8	121,2
2023 - I trim.....	55,6	96,2	125,1	80,8	112,2	113,2
2021 - mar.....	63,0	97,3	119,3	81,7	110,0	104,8
apr.....	62,6	97,3	120,7	80,8	110,3	104,1
mag.....	61,5	97,4	120,4	80,9	110,9	104,0
giu.....	60,9	97,3	119,4	80,8	110,4	105,0
lug.....	61,6	96,9	119,8	80,6	109,9	106,4
ago.....	61,8	96,8	119,7	80,9	109,1	106,5
set.....	61,2	97,1	119,7	80,3	109,3	106,6
ott.....	59,7	96,2	120,4	80,8	109,5	107,1
nov.....	59,4	95,8	120,3	80,5	109,8	108,0
dic.....	60,0	95,8	120,2	80,3	109,7	108,5
2022 - gen.....	59,0	95,9	121,9	81,2	109,6	108,8
feb.....	58,2	95,9	123,4	80,7	110,6	110,0
mar.....	56,2	95,9	124,4	80,3	112,4	112,6
apr.....	52,9	94,0	125,7	80,4	112,6	113,7
mag.....	52,5	93,8	125,1	79,2	112,9	118,4
giu.....	50,6	94,1	125,4	79,3	114,2	120,7
lug.....	51,1	92,8	125,1	80,7	112,3	121,2
ago.....	52,5	92,9	123,2	81,6	110,9	119,4
set.....	51,1	93,4	122,8	78,5	110,8	122,9
ott.....	50,8	93,9	123,9	79,5	111,7	125,1
nov.....	51,8	94,6	123,5	80,5	112,1	122,1
dic.....	54,1	95,4	123,2	81,7	111,5	116,4
2023 - gen.....	55,8	96,1	125,4	80,5	112,3	113,4
feb.....	55,4	96,1	125,1	80,5	112,1	113,2
mar.....	55,6	96,2	124,8	81,4	112,3	113,1

Bilancia dei pagamenti e posizione patrimoniale sull'estero

Note alle tavole

Le tavole sono esposte in ordine di codice. Per ciascuna tavola sono riportate le note relative.

TBP60085 - Conto finanziario

I dati della bilancia dei pagamenti dell'Italia sono rilevati dal 2013 sulla base degli standard internazionali previsti dal sesto manuale della Bilancia dei pagamenti e della posizione patrimoniale sull'estero (BPM6) pubblicato dal Fondo Monetario Internazionale e ricostruiti per i periodi antecedenti per garantirne la continuità. Dal gennaio 2009 i dati relativi agli investimenti di portafoglio sono ricavati, titolo per titolo, come differenza delle consistenze mensili in titoli esteri detenuti da residenti (attività) e da non residenti (passività), in quantità o valore nominale, valutata al prezzo medio del titolo nel periodo di riferimento. Le fonti utilizzate per la determinazione delle consistenze in titoli esteri sono le segnalazioni, in forma anonima e titolo per titolo, da parte dei depositari residenti (principalmente banche) sui titoli in custodia per conto degli investitori, integrate dalle segnalazioni delle banche e dei fondi comuni monetari residenti e della Banca d'Italia sui titoli di loro proprietà, e da una rilevazione campionaria sulle attività detenute all'estero dagli operatori non bancari.

TBP60200 - Variazioni del saldo TARGET2 e relazione con le altre voci di bilancia dei pagamenti

I pagamenti transfrontalieri in euro dei settori bancari nazionali dell'area dell'euro o delle relative banche centrali (BCN) vengono eseguiti mediante il sistema di pagamento comune TARGET2 (Trans-European Automated Real-time Gross settlement Express Transfer system). Quando una banca effettua un pagamento transfrontaliero a favore di un'altra banca, questo viene addebitato sul conto corrente della banca pagante presso la propria BCN e accreditato su quello della banca ricevente presso la rispettiva BCN. La BCN della banca pagante registra pertanto una diminuzione nel conto della banca presso di essa e la BCN della banca destinataria registra specularmente un aumento nel conto della banca destinataria. Tali posizioni corrispondono a una passività sul sistema TARGET2 per la prima BCN e a un'attività per la seconda. Variazioni di passività e attività su TARGET2 possono derivare anche da operazioni transfrontaliere fra le stesse BCN, come la compravendita di titoli. A fine giornata le attività e passività vengono aggregate e compensate a livello di Eurosystem. Questo processo dà luogo per ciascuna BCN a una singola posizione netta bilaterale nei confronti della BCE, sotto forma di un saldo TARGET2 positivo o negativo. Il saldo viene registrato nelle statistiche sull'estero tra gli altri investimenti nella voce "conti e depositi" del settore Banca centrale, alternativamente tra le attività (quando il saldo è positivo) o le passività (quando il saldo è negativo). Il saldo di ciascun paese su TARGET2 può essere letto come contropartita contabile delle transazioni, commerciali e finanziarie, occorse tra residenti e non residenti e il suo andamento può dunque essere descritto, ex-post, utilizzando l'identità contabile della bilancia dei pagamenti. La tavola scompone la variazione del saldo evidenziando le principali contropartite del suo andamento in Italia:

- A. investimenti di portafoglio esteri in titoli del debito pubblico italiano;
- B. investimenti di portafoglio esteri in titoli privati italiani (azionari e di debito), escluse le obbligazioni bancarie;
- C. investimenti di portafoglio esteri in obbligazioni bancarie italiane;
- D. raccolta netta all'estero delle istituzioni finanziarie monetarie residenti (esclusa la banca centrale) per prestiti, depositi e altri investimenti (inclusa la componente intermediata da controparte centrale residente);
- E. saldo di conto corrente e conto capitale;
- F. afflussi netti di liquidità legati ad altre voci (investimenti diretti da e verso il paese, voci residuali degli altri investimenti, variazione delle riserve ufficiali, derivati finanziari, altre passività di portafoglio, errori e omissioni);
- G. investimenti di portafoglio in attività finanziarie estere da parte dei residenti.

Bilancia dei pagamenti e posizione patrimoniale sull'estero

Per definizione, la variazione del saldo TARGET2 è pari a $A+B+C+D+E+F-G$: afflussi (deflussi) di liquidità determinano un miglioramento (peggioramento) del saldo TARGET2 nel periodo di riferimento.

La somma delle voci A, B e C corrisponde al totale degli acquisti di titoli di portafoglio italiani da parte dei non residenti (escluse le passività di portafoglio della banca centrale e quelle azionarie delle AA.PP., comprese tra le voci residuali "F" e tipicamente pari a zero); valori positivi rappresentano afflussi di liquidità.

La voce D è la differenza tra l'aumento delle passività e quello delle attività per altri investimenti delle istituzioni finanziarie monetarie residenti (esclusa la banca centrale); valori positivi rappresentano afflussi di liquidità. Tra le passività che confluiscono nella voce D vengono incluse anche le transazioni in pronti contro termine effettuate dal settore bancario con l'intermediazione della controparte centrale residente (che nella presentazione standard della bilancia dei pagamenti è classificata negli "altri settori", in quanto operatore non bancario), al netto delle transazioni effettuate dagli altri settori.

Saldo positivo di conto corrente e conto capitale rappresentano anch'essi afflussi di liquidità, così come un valore positivo delle voci residuali F. Acquisti di titoli di portafoglio esteri da parte dei residenti (voce G) rappresentano invece deflussi di liquidità.

Sotto il profilo contabile, le variazioni del saldo TARGET2 sono registrate tra le attività quando il saldo è positivo, tra le passività quando il saldo è negativo. In quest'ultimo caso, ed è la situazione del saldo TARGET2 della Banca d'Italia da luglio 2011, un miglioramento del saldo è contabilmente registrato con un segno negativo, in quanto riduzione di passività; quindi il segno della variazione del saldo TARGET2 ottenuta dalla somma $A+B+C+D+E+F-G$ è opposto a quello che appare nel prospetto contabile della bilancia dei pagamenti.

TBP60300 - Conto corrente: saldi

I dati sono rilevati dal 2013 secondo gli standard internazionali previsti dal sesto manuale della Bilancia dei pagamenti e della posizione patrimoniale sull'estero (BPM6), pubblicato dal Fondo Monetario Internazionale, e ricostruiti per i periodi precedenti per garantirne la continuità.

TBP60310 - Conto corrente: crediti

I dati sono rilevati dal 2013 secondo gli standard internazionali previsti dal sesto manuale della Bilancia dei pagamenti e della posizione patrimoniale sull'estero (BPM6), pubblicato dal Fondo Monetario Internazionale, e ricostruiti per i periodi precedenti per garantirne la continuità.

TBP60320 - Conto corrente: debiti

I dati sono rilevati dal 2013 secondo gli standard internazionali previsti dal sesto manuale della Bilancia dei pagamenti e della posizione patrimoniale sull'estero (BPM6), pubblicato dal Fondo Monetario Internazionale, e ricostruiti per i periodi precedenti per garantirne la continuità.

TBP60400 - Viaggi internazionali per motivo: crediti, debiti e saldi

I dati provengono dall'indagine campionaria sul turismo internazionale dell'Italia, effettuata dalla Banca d'Italia su base mensile dal 1996. Questa indagine consiste nell'intervistare un campione di viaggiatori in entrata e in uscita presso le frontiere. Sono effettuate due tipologie principali di rilevazioni ogni anno: circa 150.000 interviste dirette per raccogliere informazioni sulle spese, le caratteristiche e i comportamenti dei viaggiatori e circa 1.500.000 operazioni di conteggio per disaggregare il numero complessivo di viaggiatori - ricavato da fonti amministrative - per paese di residenza.

TED60500 - Dettaglio delle passività non azionarie sull'estero (debito estero)

I dati sono compilati sulla base del sesto manuale del FMI e pertanto sono coerenti con quelli relativi alla Posizione netta sull'estero. La consistenza del debito estero rappresenta un sottoinsieme del passivo della posizione ver-

Bilancia dei pagamenti e posizione patrimoniale sull'estero

so l'estero in quanto la prima non comprende i derivati, le azioni e gli utili reinvestiti. Parziali differenze tra i due sistemi di statistiche sono dovute al diverso grado di provvisorietà dei dati. A partire dai dati relativi a dicembre 2008, gli investimenti di portafoglio sono calcolati sulla segnalazione in forma anonima - da parte dei depositari delle consistenze "titolo per titolo" custodite per conto degli investitori.

TICOM250 - Indicatori di competitività di prezzo basati sui prezzi alla produzione dei manufatti

Nella tavola sono riportati gli indicatori di competitività di prezzo complessiva (all'esportazione e all'importazione), calcolati sulla base dei prezzi alla produzione dei manufatti di 61 paesi. A partire dal mese di dicembre 2018, il set di indicatori presentato nella tavola comprende 12 paesi, essendo stati esclusi dalla pubblicazione quelli riferiti a Brasile, Polonia e Turchia; allo stesso tempo, è stata avviata la diffusione di nuove serie storiche che forniscono una scomposizione degli indicatori rispetto a diversi attributi (mercati di destinazione delle merci; sottoinsiemi dei concorrenti; distinzione tra competitività all'importazione o all'esportazione). Le nuove serie sono pubblicate in [formato Excel](#). Tutte le serie pubblicate sono mensili e iniziano a gennaio 1992. Per il metodo di calcolo cfr: A. Felettigh e C. Giordano, [Un riesame dei prezzi e dei mercati sottostanti agli indicatori di competitività di prezzo](#), Banca d'Italia, Questioni di economia e finanza, 447, luglio 2018. Eventuali differenze tra i dati mensili, trimestrali e annuali dipendono da arrotondamenti.

TIIP0200 - Posizione patrimoniale sull'estero: posizioni nette

I dati sono rilevati dal 2013 sulla base degli standard internazionali previsti dal sesto manuale della Bilancia dei pagamenti e della posizione patrimoniale sull'estero (BPM6) pubblicato dal Fondo Monetario Internazionale e ricostruiti per i periodi antecedenti per garantirne la continuità. Si vedano le note alle tavole TIIP0300 e TIIP0400.

TIIP0300 - Posizione patrimoniale sull'estero: attività

I dati sono rilevati dal 2013 sulla base degli standard internazionali previsti dal sesto manuale della Bilancia dei pagamenti e della posizione patrimoniale sull'estero (BPM6) pubblicato dal Fondo Monetario Internazionale e ricostruiti per i periodi antecedenti per garantirne la continuità. A partire dai dati relativi a dicembre 2007, la posizione patrimoniale sull'estero dell'Italia viene prodotta sulla base di un sistema di raccolta e compilazione delle statistiche incentrato sulla rilevazione delle consistenze; le serie per i periodi antecedenti sono state riviste per adeguarne la continuità con i nuovi dati. A partire dai dati relativi a dicembre 2008, gli investimenti di portafoglio sono calcolati sulla base della segnalazione - in forma anonima - da parte dei depositari delle consistenze "titolo per titolo" custodite per conto degli investitori.

TIIP0400 - Posizione patrimoniale sull'estero: passività

I dati sono rilevati dal 2013 sulla base degli standard internazionali previsti dal sesto manuale della Bilancia dei pagamenti e della posizione patrimoniale sull'estero (BPM6) pubblicato dal Fondo Monetario Internazionale e ricostruiti per i periodi antecedenti per garantirne la continuità. A partire dai dati relativi a dicembre 2007, la posizione patrimoniale sull'estero dell'Italia viene prodotta sulla base di un sistema di raccolta e compilazione delle statistiche incentrato sulla rilevazione delle consistenze; le serie per i periodi antecedenti sono state riviste per adeguarne la continuità con i nuovi dati. A partire dai dati relativi a dicembre 2008, gli investimenti di portafoglio sono calcolati sulla base della segnalazione - in forma anonima - da parte dei depositari delle consistenze "titolo per titolo" custodite per conto degli investitori.

Dal Supplemento di novembre 2013, le consistenze in derivati al passivo delle Amministrazioni centrali riportate nella posizione patrimoniale sull'estero incorporano nuove informazioni relative a operazioni con banche estere, divenute disponibili a seguito di un accordo di cooperazione con il Ministero dell'Economia e delle Finanze nell'ambito del quale sono stati elaborati metodi di stima coerenti con le definizioni richieste dalla contabilità nazionale e dalla Bilancia dei pagamenti. Poiché la consistenza passiva è dovuta esclusivamente a variazioni di valutazione, non è stata apportata alcuna correzione ai dati di flusso della bilancia dei pagamenti.

Tutti i fascicoli della collana Statistiche sono disponibili sul sito internet della Banca d'Italia:

<http://www.bancaditalia.it/pubblicazioni>

Eventuali chiarimenti sui dati contenuti in questa pubblicazione possono essere richiesti

via e-mail all'indirizzo: statistiche@bancaditalia.it

Pubblicazione non soggetta a registrazione ai sensi dell'art. 3 bis della L. 103/2012