

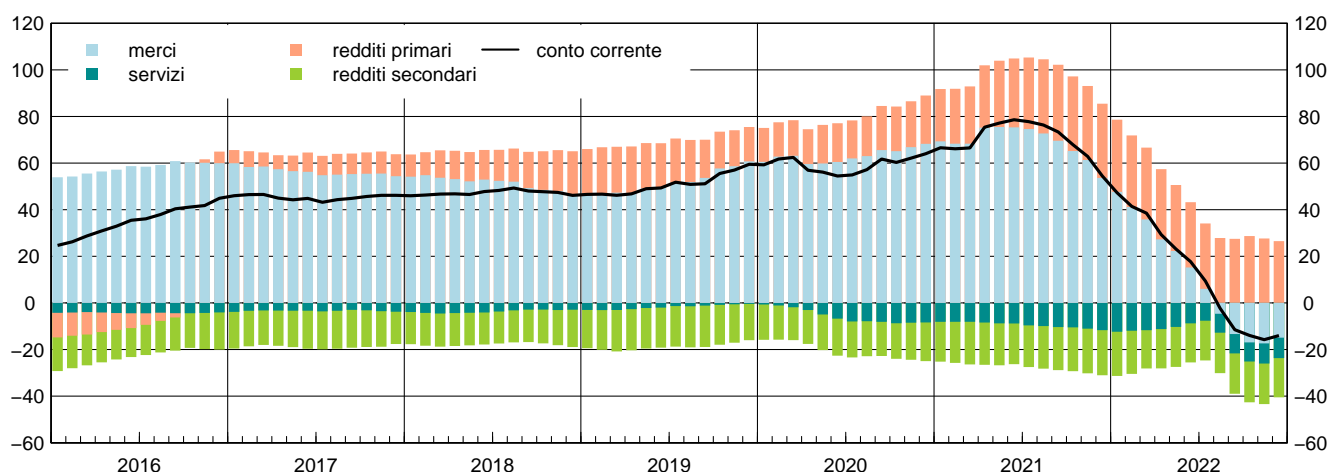
Bilancia dei pagamenti e posizione patrimoniale sull'estero

17 febbraio 2023

Per informazioni: statistiche@bancaditalia.it
www.bancaditalia.it/statistiche/index.html

Conto corrente: saldi cumulati sui 12 mesi
(miliardi di euro)

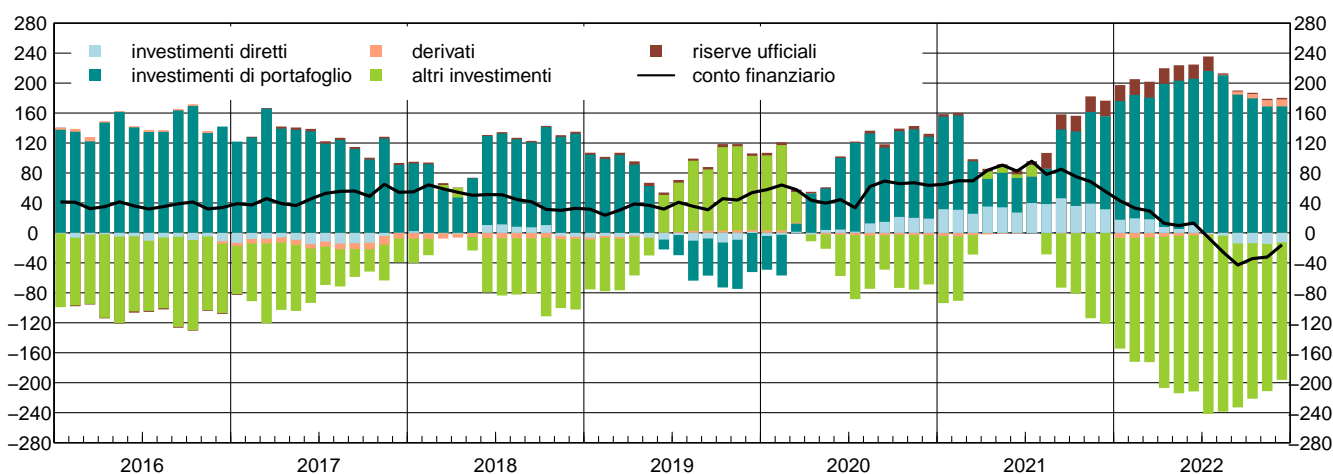
Figura 1



Nel 2022 il saldo di conto corrente è risultato in deficit per la prima volta dal 2012 (-14,0 miliardi di euro, pari a -0,8 per cento del PIL, a fronte di un surplus di 54,4 miliardi nel 2021). Il calo ha riflesso il forte peggioramento del saldo mercantile (da 53,6 a -14,9 miliardi), che continua a risentire del maggiore disavanzo energetico; vi ha lievemente contribuito anche la diminuzione del surplus dei redditi primari (26,5 miliardi, da 31,9), mentre i deficit dei servizi (-8,8 miliardi, da -11,7) e dei redditi secondari (-16,8 miliardi, da -19,4) hanno registrato modesti miglioramenti.

Conto finanziario: saldi cumulati sui 12 mesi
(miliardi di euro)

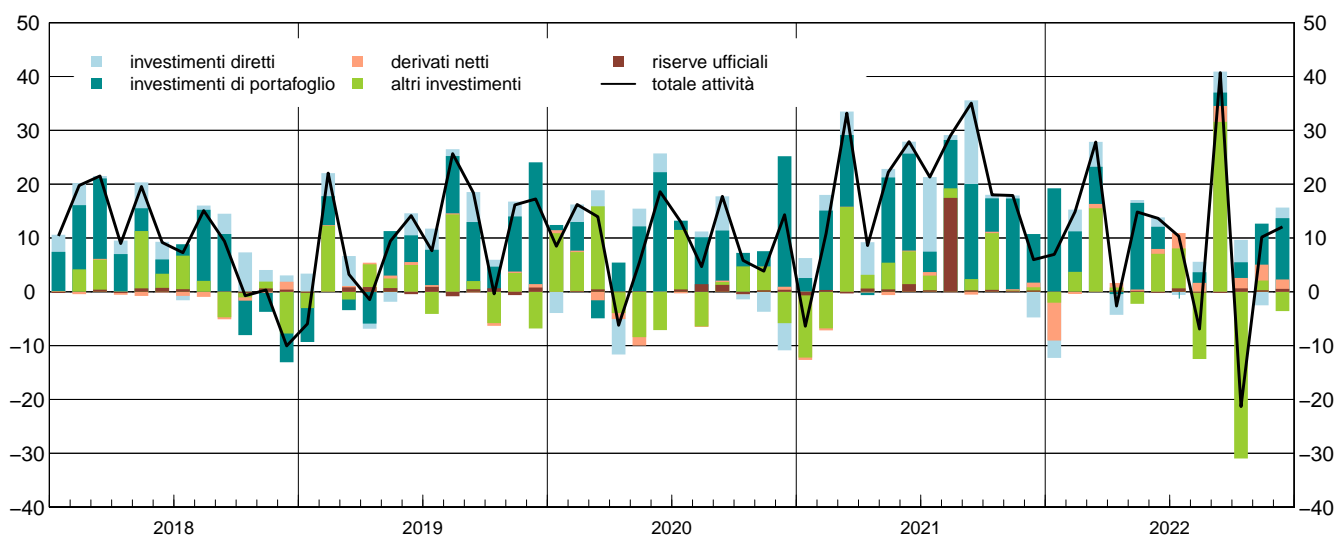
Figura 2



Nel 2022 il conto finanziario ha registrato passività nette sull'estero per 15,9 miliardi di euro (contro attività nette di 55,4 miliardi nel 2021). Ai saldi positivi degli investimenti di portafoglio (168,8 miliardi), dei derivati (9,5 miliardi) e delle riserve ufficiali (2,0 miliardi) si sono contrapposti quelli negativi degli investimenti diretti (-12,6 miliardi) e, soprattutto, degli "altri investimenti" (-183,6 miliardi).

Attività del conto finanziario
(flussi mensili; miliardi di euro)

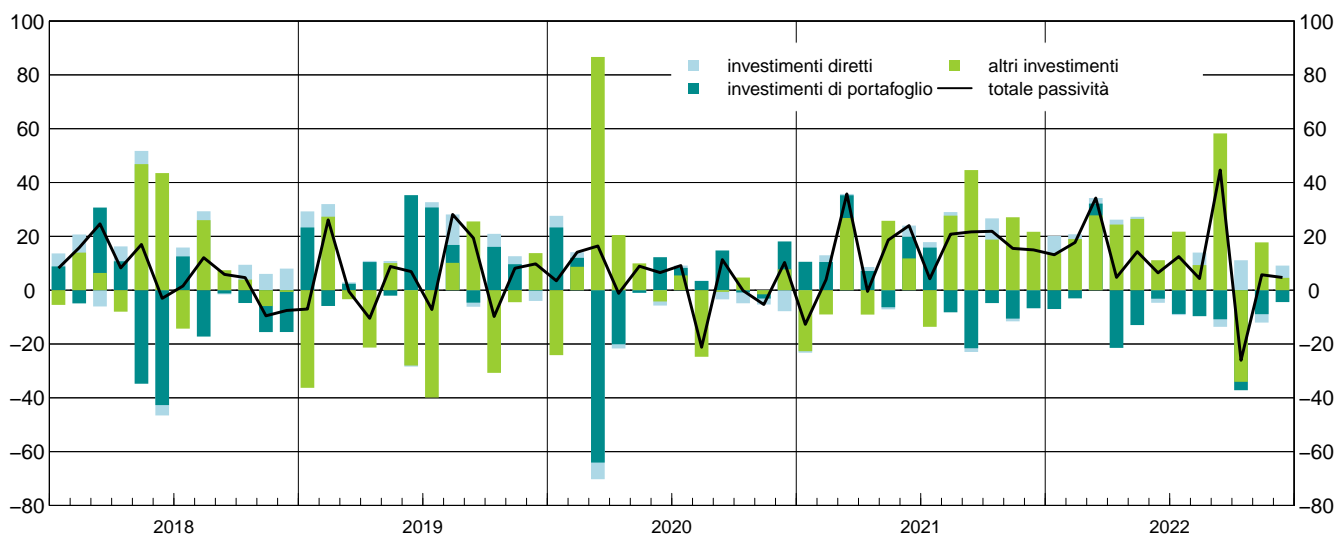
Figura 3



In dicembre 2022 le attività sull'estero sono aumentate di 12,1 miliardi. L'aumento è dovuto soprattutto agli investimenti di portafoglio (11,4 miliardi, a fronte di acquisti di titoli di debito per 8,8 miliardi e di azioni e quote di fondi comuni per 2,6 miliardi); vi hanno contribuito inoltre gli aumenti negli investimenti diretti (2,0 miliardi), nei derivati (1,7 miliardi) e nelle riserve ufficiali (0,5 miliardi). La componente degli "altri investimenti" ha invece registrato una diminuzione (-3,6 miliardi).

Passività del conto finanziario
(flussi mensili; miliardi di euro)

Figura 4



In dicembre 2022 le passività sull'estero sono aumentate di 4,7 miliardi. Gli incrementi delle passività per "altri investimenti" (4,6 miliardi) e degli investimenti diretti esteri in Italia (4,5 miliardi) hanno più che compensato i disinvestimenti esteri da titoli di portafoglio italiani (-4,4 miliardi, di cui -7,5 in titoli del settore pubblico).

Avvertenze

- I. Le elaborazioni, salvo diversa indicazione, sono eseguite dalla Banca d'Italia.
- II. Segni convenzionali:
 - il fenomeno non esiste;
 - il fenomeno esiste ma i dati non si conoscono;
 - .. i dati non raggiungono la cifra significativa dell'ordine minimo considerato.I dati riportati fra parentesi sono provvisori, quelli fra parentesi in corsivo sono stimati.
- III. Le tavole sono contrassegnate, oltre che da un numero progressivo, da un codice alfanumerico che individua in modo univoco il contenuto della tavola nell'archivio elettronico in cui sono memorizzate le informazioni destinate alla diffusione esterna. Analogo codice identifica le diverse grandezze riportate in ciascuna tavola.

Bilancia dei pagamenti e posizione patrimoniale sull'estero

Indice

Avvertenze

Tabella A	- Bilancia dei pagamenti	Accesso ai dati in BDS
Tavola 1a	- Bilancia dei pagamenti: saldi	TBP60230
Tavola 1b	- Bilancia dei pagamenti: crediti e debiti	TBP60050
Tavola 2a	- Conto corrente: saldi	TBP60300
Tavola 2b	- Conto corrente: crediti	TBP60310
Tavola 2c	- Conto corrente: debiti	TBP60320
Tavola 3	- Viaggi internazionali per motivo: crediti, debiti e saldi	TBP60400
Tavola 4	- Conto finanziario	TBP60085
Tavola 5	- Investimenti di portafoglio (*)	TBP60160 TBP60170
Tavola 6	- Variazione delle riserve ufficiali	TBP60100
Tavola 7	- Variazioni del saldo TARGET2 e relazione con le altre voci di bilancia dei pagamenti	TBP60200
Tavola 8a	- Posizione patrimoniale sull'estero: posizioni nette (*)	TIIP0200
Tavola 8b	- Posizione patrimoniale sull'estero: attività (*)	TIIP0300
Tavola 8c	- Posizione patrimoniale sull'estero: passività (*)	TIIP0400
Tavola 9	- Dettaglio delle passività non azionarie sull'estero (debito estero)	TED60500
Tavola 10	- Indicatori di competitività di prezzo basati sui prezzi alla produzione di manufatti	TICOM250

Note alle tavole

Tavole consultabili esclusivamente nella BDS

Conto corrente destagionalizzato	TBP60090
Servizi: saldi	TBP60125
Servizi: crediti	TBP60124
Servizi: debiti	TBP60123
Trasporti: saldi	TBP60600
Trasporti: crediti	TBP60610
Trasporti: debiti	TBP60620
Redditi primari: saldi	TBP60250
Redditi primari: crediti	TBP60240
Redditi primari: debiti	TBP60260
Altri redditi primari, redditi secondari e conto capitale: saldi	TBP60060
Altri redditi primari, redditi secondari e conto capitale: crediti	TBP60070
Altri redditi primari, redditi secondari e conto capitale: debiti	TBP60080
Derivati (netto)	TBP60280
Altri investimenti: attività	TBP60180
Altri investimenti: passività	TBP60270
Posizione patrimoniale sull'estero: rapporti al PIL	TIIP0500
Posizione patrimoniale sull'estero: riserve ufficiali	TRUF0450
Quotazioni dell'euro rispetto alle principali valute estere	TBEXR230

Una breve descrizione della metodologia, delle principali fonti statistiche e delle recenti revisioni metodologiche relative alle serie comprese in questo fascicolo è disponibile nella [Nota metodologica](#) (versione del 19 novembre 2019).

Per una descrizione più dettagliata della metodologia e delle principali fonti statistiche utilizzate per la produzione delle statistiche sulla bilancia dei pagamenti e la posizione patrimoniale sull'estero dell'Italia, si consulti il [Manuale della bilancia dei pagamenti e della posizione patrimoniale sull'estero dell'Italia](#).

(*) Tavole per le quali nella BDS è presente un maggior dettaglio.

Bilancia dei pagamenti e posizione patrimoniale sull'estero

Tabella A

Bilancia dei pagamenti (milioni di euro)

	Dicembre 2021			Dicembre 2022		
	Crediti	Debiti	Saldo	Crediti	Debiti	Saldo
Conto corrente	62.309	61.540	769	(70.764)	(68.237)	(2.527)
Merci	42.898	43.833	-935	(48.709)	(47.188)	(1.522)
Servizi	8.668	9.910	-1.242	(10.713)	(12.086)	(-1.372)
Redditi primari.....	6.959	3.111	3.848	(7.475)	(4.769)	(2.707)
Redditi secondari.....	3.783	4.685	-902	(3.866)	(4.195)	(-329)
Conto capitale	881	977	-96	(470)	(832)	(-362)
	Attività	Passività	Saldo	Attività	Passività	Saldo
Conto finanziario (*)	5.971	14.961	-8.991	(12.067)	(4.708)	(7.359)
Investimenti diretti.....	-4.763	-37	-4.726	(1.969)	(4.548)	(-2.580)
Investimenti di portafoglio.....	9.028	-6.695	15.723	(11.389)	(-4.423)	(15.812)
Derivati (**)	863	-	863	(1.748)	-	(1.748)
Altri investimenti.....	584	21.693	-21.109	(-3.583)	(4.582)	(-8.165)
Riserve ufficiali.....	259	-	259	(544)	-	(544)
Errori e omissioni	-	-	-9.664	-	-	(5.195)
	Cumulato ultimi 12 mesi Dicembre 2021			Cumulato ultimi 12 mesi Dicembre 2022		
	Crediti	Debiti	Saldo	Crediti	Debiti	Saldo
Conto corrente	682.233	627.795	54.439	(806.802)	(820.820)	(-14.017)
Merci	494.771	441.145	53.625	(585.918)	(600.834)	(-14.916)
Servizi	87.377	99.074	-11.697	(118.176)	(126.952)	(-8.776)
Redditi primari.....	79.704	47.844	31.861	(78.706)	(52.200)	(26.506)
Redditi secondari.....	20.381	39.732	-19.350	(24.003)	(40.834)	(-16.831)
Conto capitale	7.439	9.302	-1.863	(7.108)	(6.827)	(281)
	Attività	Passività	Saldo	Attività	Passività	Saldo
Conto finanziario (*)	223.622	168.237	55.385	(120.512)	(136.406)	(-15.894)
Investimenti diretti.....	47.617	16.083	31.533	(12.741)	(25.319)	(-12.578)
Investimenti di portafoglio.....	126.505	2.251	124.254	(79.821)	(-89.023)	(168.844)
Derivati (**)	39	-	39	(9.466)	-	(9.466)
Altri investimenti.....	28.781	149.902	-121.121	(16.512)	(200.110)	(-183.598)
Riserve ufficiali.....	20.681	-	20.681	(1.972)	-	(1.972)
Errori e omissioni	-	-	2.810	-	-	(-2.158)

(*) Le attività si riferiscono ai capitali italiani, le passività ai capitali esteri.

(**) I flussi in strumenti derivati sono calcolati solo come saldo, ma, per convenzione, sono riportati tra le attività.
Note sui dati: dati aggiornati al 16 febbraio 2023.

Bilancia dei pagamenti e posizione patrimoniale sull'estero
Tavola 1a

Accesso ai dati:

[TBP60230](#)
Bilancia dei pagamenti: saldi

(milioni di euro)

Periodo	Conto corrente	Conto capitale	Totale conto corrente e conto capitale	Conto finanziario		Errori e omissioni
					di cui: riserve ufficiali	
2020	64.022	929	64.951	63.500	3.992	-1.451
2021	54.439	-1.863	52.576	55.385	20.681	2.810
2022	(-14.017)	(281)	(-13.736)	(-15.894)	(1.972)	(-2.158)
2020 - IV trim.....	24.896	818	25.714	19.185	243	-6.529
2021 - I trim.....	10.104	-1.624	8.480	10.629	-620	2.149
II "	18.317	71	18.388	16.530	2.483	-1.859
III "	20.039	373	20.412	38.709	18.013	18.297
IV "	5.978	-683	5.295	-10.482	805	-15.777
2022 - I trim.....	-5.823	-910	-6.733	-15.485	-15	-8.751
II "	-2.508	304	-2.204	350	236	2.554
III "	-9.146	1.522	-7.624	-17.289	270	-9.664
IV "	(3.460)	(-634)	(2.826)	(16.529)	(1.480)	(13.704)
2020 - dic.....	9.205	111	9.316	4.023	382	-5.293
2021 - gen.....	1.682	-385	1.297	6.309	-658	5.013
feb.....	4.545	-462	4.083	6.894	344	2.811
mar.....	3.877	-776	3.101	-2.575	-306	-5.675
apr.....	7.295	-112	7.183	9.067	607	1.884
mag.....	5.192	-115	5.078	3.572	453	-1.506
giu.....	5.830	298	6.128	3.891	1.423	-2.237
lug.....	9.587	-161	9.426	17.081	292	7.655
ago.....	5.485	-152	5.333	8.237	17.449	2.904
set.....	4.967	686	5.653	13.390	272	7.737
ott.....	3.024	-262	2.761	-3.870	362	-6.632
nov.....	2.185	-325	1.861	2.379	184	519
dic.....	769	-96	673	-8.991	259	-9.664
2022 - gen.....	-5.470	-418	-5.888	-6.210	-29	-322
feb.....	-1.331	-483	-1.814	-2.856	53	-1.042
mar.....	978	-9	969	-6.418	-38	-7.388
apr.....	-1.913	-176	-2.089	-7.391	230	-5.302
mag.....	-979	-181	-1.159	527	175	1.687
giu.....	384	660	1.044	7.214	-169	6.170
lug.....	1.307	260	1.567	-2.145	642	-3.712
ago.....	-6.208	171	-6.038	-11.225	-178	-5.187
set.....	-4.245	1.091	-3.153	-3.918	-195	-765
ott.....	(559)	(-94)	(465)	(4.733)	(642)	(4.268)
nov.....	(374)	(-177)	(197)	(4.437)	(294)	(4.241)
dic.....	(2.527)	(-362)	(2.164)	(7.359)	(544)	(5.195)

Bilancia dei pagamenti e posizione patrimoniale sull'estero
Tavola 1b

Accesso ai dati:

[TBP60050](#)
Bilancia dei pagamenti: crediti e debiti

(milioni di euro)

Periodo	Crediti			Debiti		
	Conto corrente	Conto capitale	Totale conto corrente e conto capitale	Conto corrente	Conto capitale	Totale conto corrente e conto capitale
2020	571.506	6.286	577.792	507.485	5.357	512.841
2021	682.233	7.439	689.672	627.795	9.302	637.096
2022	(806.802)	(7.108)	(813.911)	(820.820)	(6.827)	(827.647)
2020 - IV trim.....	161.307	2.473	163.780	136.410	1.655	138.066
2021 - I trim.....	151.211	1.348	152.559	141.107	2.972	144.079
II "	170.513	1.909	172.422	152.196	1.837	154.033
III "	174.269	2.166	176.435	154.230	1.793	156.023
IV "	186.241	2.016	188.257	180.262	2.699	182.962
2022 - I trim.....	181.385	1.452	182.837	187.208	2.362	189.570
II "	206.791	1.508	208.300	209.299	1.204	210.503
III "	203.991	2.531	206.523	213.137	1.009	214.147
IV "	(214.634)	(1.617)	(216.252)	(211.175)	(2.251)	(213.426)
2020 - dic.....	53.891	718	54.609	44.686	607	45.292
2021 - gen.....	45.377	446	45.823	43.695	832	44.527
feb.....	49.107	488	49.595	44.562	950	45.512
mar.....	56.727	415	57.141	52.850	1.191	54.041
apr.....	55.611	480	56.092	48.316	592	48.908
mag.....	56.104	486	56.590	50.911	601	51.512
giu.....	58.798	942	59.740	52.968	644	53.612
lug.....	64.331	454	64.784	54.743	615	55.358
ago.....	49.271	367	49.639	43.786	519	44.306
set.....	60.667	1.345	62.012	55.700	659	56.359
ott.....	61.497	577	62.074	58.474	839	59.313
nov.....	62.434	558	62.992	60.249	883	61.132
dic.....	62.309	881	63.190	61.540	977	62.517
2022 - gen.....	52.892	254	53.146	58.362	672	59.034
feb.....	58.646	279	58.924	59.977	762	60.739
mar.....	69.847	919	70.767	68.869	928	69.797
apr.....	64.255	200	64.455	66.168	376	66.544
mag.....	71.121	217	71.338	72.099	398	72.498
giu.....	71.416	1.090	72.506	71.032	430	71.462
lug.....	74.752	607	75.358	73.445	347	73.791
ago.....	58.146	471	58.616	64.354	300	64.654
set.....	71.094	1.454	72.548	75.339	362	75.701
ott.....	(71.346)	(596)	(71.942)	(70.787)	(691)	(71.477)
nov.....	(72.525)	(551)	(73.076)	(72.151)	(728)	(72.879)
dic.....	(70.764)	(470)	(71.234)	(68.237)	(832)	(69.069)

Bilancia dei pagamenti e posizione patrimoniale sull'estero
Tavola 2a

Accesso ai dati:

[TBP60300](#)
Conto corrente: saldi

(milioni di euro)

Periodo	Merci	Servizi			Redditi primari	Redditi secondari
			di cui: trasporti	di cui: viaggi		
2020	68.265	-8.384	-7.988	7.755	20.737	-16.597
2021	53.625	-11.697	-12.201	8.621	31.861	-19.350
2022	(-14.916)	(-8.776)	(-17.320)	(17.127)	(26.506)	(-16.831)
2020 - IV trim.....	21.699	-2.728	-1.680	891	9.268	-3.343
2021 - I trim.....	13.150	-4.571	-2.204	-261	8.683	-7.157
II "	19.767	-4.013	-2.532	420	5.859	-3.296
III "	14.977	943	-3.593	6.252	8.799	-4.680
IV "	5.731	-4.056	-3.872	2.210	8.520	-4.217
2022 - I trim.....	-4.643	-4.583	-3.867	1.705	7.631	-4.229
II "	-859	-1.072	-3.933	5.138	3.063	-3.639
III "	-13.589	1.403	-4.478	7.915	8.278	-5.239
IV "	(4.175)	(-4.524)	(-5.043)	(2.369)	(7.534)	(-3.725)
2020 - dic.....	6.759	-598	-502	143	3.755	-711
2021 - gen.....	1.990	-1.060	-669	-76	2.502	-1.751
feb.....	5.357	-1.559	-747	-99	3.089	-2.342
mar.....	5.802	-1.952	-787	-86	3.092	-3.064
apr.....	6.854	-1.395	-844	-85	2.967	-1.132
mag.....	6.347	-1.634	-830	64	1.483	-1.004
giu.....	6.565	-984	-858	441	1.409	-1.160
lug.....	9.090	-317	-1.243	1.445	2.328	-1.513
ago.....	2.719	986	-1.067	2.555	3.426	-1.646
set.....	3.168	274	-1.283	2.252	3.045	-1.521
ott.....	3.524	-1.112	-1.289	1.382	2.192	-1.581
nov.....	3.143	-1.703	-1.323	446	2.480	-1.734
dic.....	-935	-1.242	-1.260	382	3.848	-902
2022 - gen.....	-3.978	-1.735	-1.724	355	1.613	-1.371
feb.....	-1.136	-1.120	-1.033	732	2.820	-1.894
mar.....	471	-1.728	-1.111	618	3.198	-963
apr.....	-1.705	-916	-1.283	942	2.284	-1.576
mag.....	1.354	-708	-1.400	1.711	-327	-1.297
giu.....	-508	552	-1.249	2.485	1.106	-766
lug.....	-88	811	-1.589	3.030	2.380	-1.796
ago.....	-7.970	509	-1.442	2.551	3.214	-1.961
set.....	-5.530	83	-1.446	2.333	2.684	-1.481
ott.....	(-63)	(-1.000)	(-1.816)	(1.879)	(3.390)	(-1.769)
nov.....	(2.716)	(-2.152)	(-1.730)	(281)	(1.437)	(-1.627)
dic.....	(1.522)	(-1.372)	(-1.497)	(208)	(2.707)	(-329)

Conto corrente: crediti

(milioni di euro)

Periodo	Merci	Servizi			Redditi primari	Redditi secondari
			di cui: trasporti	di cui: viaggi		
2020	414.531	74.507	8.555	17.332	63.668	18.801
2021	494.771	87.377	10.327	21.266	79.704	20.381
2022	(585.918)	(118.176)	(13.430)	(42.121)	(78.706)	(24.003)
2020 - IV trim.....	117.168	19.301	2.028	2.104	17.899	6.940
2021 - I trim.....	112.494	15.654	2.248	1.207	19.328	3.735
II "	127.240	18.653	2.579	2.688	19.559	5.061
III "	122.259	27.940	2.760	11.584	19.948	4.122
IV "	132.777	25.130	2.741	5.787	20.870	7.463
2022 - I trim.....	136.544	21.713	2.827	5.101	17.573	5.555
II "	151.850	29.133	3.679	10.790	19.391	6.417
III "	142.945	36.290	3.623	17.468	19.896	4.861
IV "	(154.578)	(31.040)	(3.302)	(8.761)	(21.845)	(7.171)
2020 - dic.....	36.996	6.908	632	454	6.605	3.382
2021 - gen.....	31.868	5.288	696	418	6.894	1.327
feb.....	36.805	5.024	714	369	6.128	1.151
mar.....	43.821	5.342	837	420	6.306	1.257
apr.....	42.072	5.699	851	442	6.410	1.430
mag.....	41.811	5.923	827	743	6.662	1.708
giu.....	43.357	7.031	900	1.503	6.487	1.922
lug.....	46.803	9.353	974	3.171	6.634	1.541
ago.....	32.073	9.530	872	4.648	6.576	1.093
set.....	43.384	9.057	914	3.765	6.738	1.488
ott.....	43.901	8.709	928	2.684	6.993	1.894
nov.....	45.978	7.752	943	1.674	6.918	1.786
dic.....	42.898	8.668	869	1.429	6.959	3.783
2022 - gen.....	38.550	7.115	941	1.456	5.821	1.407
feb.....	44.665	7.036	896	1.690	5.687	1.259
mar.....	53.329	7.563	990	1.955	6.066	2.889
apr.....	47.474	8.849	1.356	2.668	6.437	1.495
mag.....	53.099	9.402	1.126	3.510	6.650	1.970
giu.....	51.278	10.882	1.197	4.612	6.304	2.953
lug.....	53.482	13.011	1.254	5.938	6.595	1.664
ago.....	38.365	11.923	1.145	6.302	6.640	1.218
set.....	51.099	11.356	1.224	5.229	6.661	1.978
ott.....	(51.595)	(10.960)	(1.154)	(3.977)	(7.217)	(1.573)
nov.....	(54.274)	(9.366)	(1.113)	(2.381)	(7.153)	(1.731)
dic.....	(48.709)	(10.713)	(1.035)	(2.404)	(7.475)	(3.866)

Bilancia dei pagamenti e posizione patrimoniale sull'estero
Tavola 2c

Accesso ai dati:

[TBP60320](#)
Conto corrente: debiti

(milioni di euro)

Periodo	Merci	Servizi			Redditi primari	Redditi secondari	
			di cui: trasporti	di cui: viaggi			di cui: rimesse emigrati
2020	346.266	82.891	16.544	9.577	42.930	35.398	6.767
2021	441.145	99.074	22.528	12.645	47.844	39.732	7.736
2022	(600.834)	(126.952)	(30.750)	(24.995)	(52.200)	(40.834)	(8.362)
2020 - IV trim.....	95.469	22.028	3.708	1.213	8.630	10.283	1.901
2021 - I trim.....	99.344	20.225	4.451	1.468	10.645	10.892	1.769
II "	107.474	22.665	5.110	2.268	13.700	8.357	1.888
III "	107.282	26.997	6.353	5.332	11.149	8.802	2.065
IV "	127.045	29.186	6.613	3.577	12.350	11.681	2.015
2022 - I trim.....	141.186	26.296	6.694	3.397	9.943	9.783	1.894
II "	152.709	30.205	7.611	5.652	16.328	10.056	2.032
III "	156.534	34.887	8.100	9.554	11.618	10.099	2.136
IV "	(150.404)	(35.564)	(8.345)	(6.392)	(14.311)	(10.895)	(2.299)
2020 - dic.....	30.237	7.506	1.134	311	2.850	4.093	662
2021 - gen.....	29.878	6.348	1.366	494	4.391	3.078	595
feb.....	31.447	6.583	1.461	468	3.039	3.493	568
mar.....	38.019	7.294	1.624	506	3.215	4.322	605
apr.....	35.218	7.093	1.695	526	3.443	2.562	589
mag.....	35.464	7.556	1.657	679	5.179	2.712	646
giu.....	36.792	8.016	1.759	1.062	5.078	3.083	652
lug.....	37.713	9.670	2.217	1.726	4.306	3.054	691
ago.....	29.353	8.544	1.939	2.093	3.150	2.739	700
set.....	40.215	8.783	2.198	1.513	3.693	3.009	673
ott.....	40.377	9.821	2.217	1.302	4.801	3.475	685
nov.....	42.835	9.455	2.266	1.228	4.438	3.521	628
dic.....	43.833	9.910	2.130	1.047	3.111	4.685	702
2022 - gen.....	42.527	8.849	2.664	1.101	4.208	2.778	637
feb.....	45.801	8.156	1.928	958	2.866	3.153	609
mar.....	52.858	9.290	2.101	1.338	2.868	3.853	648
apr.....	49.178	9.766	2.640	1.727	4.153	3.071	634
mag.....	51.745	10.110	2.526	1.798	6.977	3.267	696
giu.....	51.786	10.329	2.446	2.127	5.199	3.718	702
lug.....	53.570	12.200	2.843	2.908	4.215	3.460	715
ago.....	46.335	11.414	2.587	3.751	3.426	3.179	725
set.....	56.629	11.273	2.670	2.895	3.978	3.459	697
ott.....	(51.658)	(11.960)	(2.970)	(2.097)	(3.826)	(3.342)	(781)
nov.....	(51.558)	(11.519)	(2.843)	(2.100)	(5.716)	(3.358)	(716)
dic.....	(47.188)	(12.086)	(2.531)	(2.195)	(4.769)	(4.195)	(801)

Viaggi internazionali per motivo: crediti, debiti e saldi

(milioni di euro)

Periodo	Crediti			Debiti			Saldi		
	Lavoro	Motivi personali		Lavoro	Motivi personali		Lavoro	Motivi personali	
			di cui: motivi diversi da cure e studio			di cui: motivi diversi da cure e studio			di cui: motivi diversi da cure e studio
2020	2.883	14.449	13.743	3.215	6.361	5.507	-332	8.088	8.236
2021	4.349	16.917	16.024	5.256	7.389	6.082	-907	9.528	9.942
2022	(6.687)	(35.435)	(33.605)	(7.812)	(17.183)	(14.964)	(-1.125)	(18.252)	(18.641)
2020 - IV trim.....	550	1.554	1.450	591	622	464	-41	932	987
2021 - I trim.....	471	736	611	760	709	450	-289	27	161
II "	691	1.997	1.837	1.120	1.148	853	-429	849	984
III "	1.543	10.042	9.784	1.664	3.668	3.325	-121	6.373	6.459
IV "	1.644	4.142	3.791	1.712	1.865	1.453	-68	2.278	2.338
2022 - I trim.....	1.268	3.833	3.475	1.481	1.915	1.486	-213	1.918	1.990
II "	1.712	9.078	8.609	2.008	3.644	3.071	-296	5.434	5.539
III "	2.038	15.430	15.060	2.011	7.542	6.961	27	7.888	8.099
IV "	(1.668)	(7.093)	(6.460)	(2.311)	(4.081)	(3.446)	(-643)	(3.012)	(3.014)
2020 - dic.....	149	305	274	145	165	119	4	139	155
2021 - gen.....	139	279	237	235	259	175	-96	21	62
feb.....	152	217	181	253	215	137	-101	2	44
mar.....	180	240	194	271	235	139	-91	4	55
apr.....	171	271	222	278	249	157	-107	22	66
mag.....	224	519	469	383	296	192	-159	223	278
giu.....	297	1.207	1.145	460	602	505	-163	604	640
lug.....	379	2.793	2.732	552	1.174	1.055	-173	1.618	1.677
ago.....	488	4.160	4.087	490	1.603	1.513	-3	2.558	2.574
set.....	676	3.089	2.965	622	891	757	55	2.198	2.208
ott.....	737	1.947	1.809	662	641	506	75	1.307	1.302
nov.....	521	1.153	1.036	624	604	444	-103	549	593
dic.....	387	1.042	946	427	620	504	-39	422	443
2022 - gen.....	450	1.006	916	462	638	478	-12	367	438
feb.....	393	1.296	1.199	470	488	363	-77	809	836
mar.....	425	1.531	1.360	549	789	644	-124	742	716
apr.....	428	2.240	2.084	591	1.136	977	-162	1.104	1.107
mag.....	541	2.969	2.845	730	1.068	864	-190	1.901	1.982
giu.....	743	3.869	3.679	687	1.440	1.230	56	2.429	2.449
lug.....	637	5.301	5.161	662	2.246	2.017	-25	3.055	3.144
ago.....	447	5.855	5.750	478	3.273	3.094	-31	2.582	2.656
set.....	955	4.274	4.149	872	2.023	1.850	83	2.251	2.299
ott.....	(737)	(3.240)	(3.111)	(735)	(1.363)	(1.237)	(2)	(1.877)	(1.874)
nov.....	(503)	(1.878)	(1.665)	(781)	(1.319)	(1.103)	(-278)	(559)	(563)
dic.....	(428)	(1.976)	(1.684)	(796)	(1.400)	(1.107)	(-368)	(576)	(578)

Bilancia dei pagamenti e posizione patrimoniale sull'estero

Tavola 4

[Accesso ai dati:](#)

[TBP60085](#)

Conto finanziario

(milioni di euro)

Periodo	Investimenti diretti		Investimenti di portafoglio		Altri investimenti		Derivati	Variazione delle riserve ufficiali
	all'estero	in Italia	attività	passività	attività	passività		
2020	275	-18.782	91.937	-17.333	22.567	88.455	-2.931	3.992
2021	47.617	16.083	126.505	2.251	28.781	149.902	39	20.681
2022	(12.741)	(25.319)	(79.821)	(-89.023)	(16.512)	(200.110)	(9.466)	(1.972)
2020 - IV trim.....	-9.710	-14.047	29.631	7.937	3.267	10.910	554	243
2021 - I trim.....	10.983	2.420	30.625	29.452	-2.603	-4.872	-756	-620
II "	9.861	4.849	33.368	8.828	13.597	28.499	-603	2.483
III "	30.322	1.973	30.433	-13.978	6.588	58.703	51	18.013
IV "	-3.550	6.841	32.079	-22.052	11.199	67.572	1.347	805
2022 - I trim.....	5.454	10.278	33.648	-5.686	17.184	60.530	-6.634	-15
II "	-1.587	1.070	19.793	-37.569	5.396	61.983	1.994	236
III "	5.252	1.427	4.456	-29.305	26.688	89.304	7.471	270
IV "	(3.622)	(12.543)	(21.923)	(-16.462)	(-32.756)	(-11.706)	(6.633)	(1.480)
2020 - dic.....	-5.043	-7.812	24.248	10.357	-5.827	7.750	559	382
2021 - gen.....	3.708	-583	2.561	10.547	-11.556	-22.663	-445	-658
feb.....	2.910	2.502	14.746	10.464	-6.791	-9.028	-375	344
mar.....	4.365	501	13.317	8.441	15.744	26.818	64	-306
apr.....	6.057	1.490	-475	7.117	2.551	-9.076	-142	607
mag.....	1.589	-792	15.828	-6.336	4.959	25.776	-609	453
giu.....	2.215	4.152	18.015	8.047	6.088	11.798	147	1.423
lug.....	13.862	2.027	3.787	15.822	2.720	-13.613	656	292
ago.....	915	1.335	8.981	-8.224	1.777	27.690	-84	17.449
set.....	15.544	-1.389	17.665	-21.576	2.091	44.626	-522	272
ott.....	653	7.898	6.201	-4.797	10.536	18.785	264	362
nov.....	561	-1.019	16.850	-10.560	79	27.093	220	184
dic.....	-4.763	-37	9.028	-6.695	584	21.693	863	259
2022 - gen.....	-3.226	6.421	19.231	-7.006	-1.993	13.744	-7.033	-29
feb.....	4.048	1.790	7.518	-3.049	3.656	18.984	-406	53
mar.....	4.632	2.067	6.899	4.370	15.521	27.802	806	-38
apr.....	-3.858	1.817	-421	-21.444	571	24.378	838	230
mag.....	536	784	16.094	-12.965	-2.233	26.477	251	175
giu.....	1.735	-1.531	4.120	-3.160	7.059	11.127	905	-169
lug.....	-581	-422	..	-8.832	7.421	21.732	2.851	642
ago.....	1.937	4.652	1.971	-9.659	-12.309	9.319	1.666	-178
set.....	3.896	-2.803	2.485	-10.814	31.575	58.252	2.954	-195
ott.....	(4.163)	(11.121)	(2.914)	(-3.122)	(-30.970)	(-34.052)	(1.931)	(642)
nov.....	(-2.509)	(-3.127)	(7.620)	(-8.918)	(1.797)	(17.764)	(2.955)	(294)
dic.....	(1.969)	(4.548)	(11.389)	(-4.423)	(-3.583)	(4.582)	(1.748)	(544)

Bilancia dei pagamenti e posizione patrimoniale sull'estero

Tavola 5

[Accesso ai dati:](#)

Attività: [TBP60160](#)

Passività: [TBP60170](#)

Investimenti di portafoglio (milioni di euro)

Periodo	Attività				Passività				
	Azioni e partecipazioni	Quote di fondi di investimento	Strumenti di debito	Totale	Azioni e partecipazioni	Quote di fondi di investimento	Strumenti di debito		Totale
								di cui: Amministrazioni pubbliche	
2020	5.146	53.548	33.242	91.937	-6.751	2.795	-13.377	-25.416	-17.333
2021	8.044	73.310	45.150	126.505	-1.736	5.644	-1.656	-25.777	2.251
2022	(7.476)	(-1.848)	(74.193)	(79.821)	(-16.323)	(3.015)	(-75.715)	(-74.805)	(-89.023)
2020 - IV trim....	2.188	23.161	4.282	29.631	2.746	1.337	3.854	-15.127	7.937
2021 - I trim....	1.531	17.541	11.552	30.625	1.440	1.297	26.715	23.200	29.452
II "	1.420	23.104	8.844	33.368	-3.321	1.289	10.860	6.524	8.828
III "	3.723	20.455	6.254	30.433	1.143	1.517	-16.637	-23.275	-13.978
IV "	1.370	12.209	18.500	32.079	-998	1.541	-22.595	-32.226	-22.052
2022 - I trim....	2.628	4.720	26.301	33.648	-894	1.537	-6.329	-2.518	-5.686
II "	3.959	1.951	13.884	19.793	-4.937	1.508	-34.140	-31.550	-37.569
III "	-538	-4.113	9.107	4.456	-2.383	-1	-26.921	-24.549	-29.305
IV "	(1.427)	(-4.405)	(24.901)	(21.923)	(-8.108)	(-29)	(-8.326)	(-16.189)	(-16.462)
2020 - dic.....	1.846	14.149	8.253	24.248	-397	444	10.310	-5.219	10.357
2021 - gen.....	306	5.090	-2.835	2.561	-569	422	10.694	12.438	10.547
feb.....	-1.005	8.759	6.992	14.746	545	449	9.470	8.820	10.464
mar.....	2.230	3.692	7.395	13.317	1.464	426	6.551	1.942	8.441
apr.....	-970	5.767	-5.271	-475	-1.447	421	8.143	6.340	7.117
mag.....	1.663	9.361	4.804	15.828	-1.455	433	-5.314	-7.827	-6.336
giu.....	726	7.977	9.312	18.015	-419	435	8.031	8.011	8.047
lug.....	1.063	5.643	-2.919	3.787	2.315	498	13.009	8.644	15.822
ago.....	229	8.370	382	8.981	443	499	-9.165	-9.839	-8.224
set.....	2.431	6.442	8.791	17.665	-1.615	520	-20.481	-22.080	-21.576
ott.....	-40	3.636	2.604	6.201	-545	506	-4.759	-7.403	-4.797
nov.....	981	3.759	12.109	16.850	-628	510	-10.442	-14.447	-10.560
dic.....	428	4.814	3.786	9.028	175	525	-7.394	-10.376	-6.695
2022 - gen.....	1.580	9.325	8.325	19.231	32	538	-7.576	-4.615	-7.006
feb.....	616	-2.500	9.401	7.518	939	488	-4.476	-5.863	-3.049
mar.....	431	-2.106	8.574	6.899	-1.865	511	5.723	7.960	4.370
apr.....	1.320	-524	-1.218	-421	-1.449	505	-20.500	-16.618	-21.444
mag.....	1.231	8.044	6.819	16.094	-1.221	507	-12.251	-12.049	-12.965
giu.....	1.408	-5.569	8.282	4.120	-2.267	497	-1.390	-2.882	-3.160
lug.....	412	1.122	-1.534	..	-674	-4	-8.154	-4.511	-8.832
ago.....	-1.029	-930	3.930	1.971	-947	4	-8.717	-6.863	-9.659
set.....	79	-4.306	6.712	2.485	-762	-2	-10.050	-13.176	-10.814
ott.....	(2.184)	(-3.037)	(3.767)	(2.914)	(-291)	(-24)	(-2.807)	(-2.292)	(-3.122)
nov.....	(-815)	(-3.948)	(12.383)	(7.620)	(-7.240)	(-30)	(-1.647)	(-6.355)	(-8.918)
dic.....	(58)	(2.579)	(8.751)	(11.389)	(-577)	(25)	(-3.871)	(-7.542)	(-4.423)

Variazione delle riserve ufficiali

(milioni di euro)

Periodo	Acquisizioni nette di attività di riserva								Totale (a)	Aggiustamenti di valutazione (b)	Variazione delle consistenze (a)+(b)
	Oro monetario	Diritti speciali di prelievo	Posizione FMI	Altre attività di riserva							
				Disponibilità liquide e depositi	Titoli	Derivati	Altro	Totale			
2020	122	1.432	-268	2.686	..	20	2.438	3.992	11.922	15.914
2021	17.738	-35	1.056	1.663	..	258	2.978	20.681	8.403	29.084
2022	(..)	(958)	(461)	(2.835)	(-2.237)	(..)	(-45)	(553)	(1.972)	(8.183)	(10.155)
2020 - IV trim.....	..	196	497	-1.905	1.518	..	-62	-449	243	-6.740	-6.496
2021 - I trim.....	..	20	-276	-407	62	..	-19	-364	-620	-6.901	-7.521
II ".....	..	-251	28	-927	3.382	..	251	2.706	2.483	2.963	5.446
III ".....	..	17.827	-10	3.849	-3.634	..	-19	196	18.013	1.758	19.771
IV ".....	..	142	223	-1.459	1.853	..	46	440	805	10.582	11.387
2022 - I trim.....	..	17	-34	1.108	-1.089	..	-16	3	-15	10.389	10.374
II ".....	..	62	120	-653	766	..	-59	54	236	2.516	2.752
III ".....	..	428	66	1.021	-1.282	..	36	-225	270	-55	215
IV ".....	(..)	(450)	(309)	(1.359)	(-632)	(..)	(-6)	(721)	(1.480)	(-4.667)	(-3.186)
2020 - dic.....	..	39	497	-597	482	..	-39	-154	382	4.393	4.775
2021 - gen.....	..	6	-158	-729	229	..	-6	-506	-658	89	-569
feb.....	..	3	..	702	-359	..	-2	341	344	-6.747	-6.403
mar.....	..	11	-118	-381	193	..	-11	-199	-306	-242	-548
apr.....	..	24	..	-734	1.341	..	-24	582	607	940	1.546
mag.....	..	8	-22	739	-263	..	-7	468	453	7.389	7.843
giu.....	..	-282	50	-931	2.304	..	282	1.656	1.423	-5.366	-3.943
lug.....	..	8	..	175	116	..	-8	284	292	4.440	4.731
ago.....	..	17.568	..	3.149	-3.266	..	-2	-119	17.449	-325	17.124
set.....	..	252	-10	525	-484	..	-10	30	272	-2.356	-2.084
ott.....	..	20	244	-2.155	2.274	..	-20	99	362	3.224	3.586
nov.....	..	11	-20	-534	738	..	-10	193	184	4.738	4.922
dic.....	..	111	..	1.231	-1.159	..	75	147	259	2.620	2.879
2022 - gen.....	..	4	..	-219	190	..	-4	-34	-29	310	280
feb.....	..	2	..	-759	811	..	-1	51	53	7.716	7.768
mar.....	..	10	-34	2.086	-2.090	..	-10	-15	-38	2.364	2.325
apr.....	..	23	..	-1.801	2.031	..	-24	207	230	8.505	8.736
mag.....	..	10	..	37	134	..	-6	165	175	-8.029	-7.855
giu.....	..	29	120	1.111	-1.400	..	-29	-318	-169	2.040	1.871
lug.....	..	407	-1	-628	818	..	46	236	642	460	1.102
ago.....	..	13	67	390	-646	..	-1	-258	-178	-497	-674
set.....	..	8	..	1.259	-1.454	..	-8	-203	-195	-18	-213
ott.....	(..)	(212)	(216)	(-863)	(1.093)	(..)	(-16)	(214)	(642)	(-5.653)	(-5.011)
nov.....	(..)	(458)	(-19)	(-625)	(489)	(..)	(-9)	(-145)	(294)	(1.638)	(1.933)
dic.....	(..)	(-220)	(112)	(2.847)	(-2.214)	(..)	(19)	(652)	(544)	(-652)	(-108)

Bilancia dei pagamenti e posizione patrimoniale sull'estero
Tavola 7

Accesso ai dati:

[TBP60200](#)
Variazioni del saldo TARGET2 e relazione con le altre voci di bilancia dei pagamenti

(milioni di euro)

Periodo	Variazione saldo TARGET2	Investimenti di portafoglio esteri in titoli pubblici italiani	Investimenti di portafoglio esteri in titoli privati italiani (escluse obbligazioni bancarie)	Investimenti di portafoglio esteri in obbligazioni bancarie italiane	Raccolta netta all'estero delle istituzioni finanziarie monetarie residenti (esclusa la banca centrale)		Saldo di conto corrente e conto capitale	Altre voci (investimenti diretti, derivati, voci residuali degli altri investimenti, riserve ufficiali, errori e omissioni)	Investimenti di portafoglio italiani in titoli esteri
	(A)+(B)+(C)+(D)+(E)+(F)-(G)	(A)	(B)	(C)	(D)	di cui: intermediata da controparti centrali residenti			
2020	-76.518	-25.416	3.750	4.333	-36.344	4.942	64.951	4.144	91.937
2021	-74.016	-25.777	29.040	-1.012	-4.179	24.633	52.576	1.841	126.505
2022	-94.328	(-74.805)	(-4.979)	(-9.239)	(47.505)	(24.466)	(-13.736)	(40.747)	(79.821)
2020 - IV trim.	30.363	-15.127	18.672	4.393	13.113	3.993	25.714	13.230	29.631
2021 - I trim.	383	23.200	8.702	-2.450	-9.039	5.547	8.480	2.114	30.625
II " ...	-5.922	6.524	2.848	-544	5.506	12.601	18.388	-5.276	33.368
III " ...	7.991	-23.275	5.763	3.535	14.376	6.117	20.412	17.613	30.433
IV " ...	-76.467	-32.226	11.727	-1.553	-15.022	367	5.295	-12.611	32.079
2022 - I trim.	-6.576	-2.518	804	-3.972	38.293	12.502	-6.733	1.198	33.648
II " ...	-31.124	-31.550	-2.108	-3.912	-2.182	9.924	-2.204	30.625	19.793
III " ...	-87.250	-24.549	-2.534	-2.222	5.987	-347	-7.624	-51.851	4.456
IV " ...	30.622	(-16.189)	(-1.141)	(867)	(5.407)	(2.387)	(2.826)	(60.775)	(21.923)
2020 - dic.	-21.027	-5.219	11.376	4.199	-17.185	-3.971	9.316	733	24.248
2021 - gen.	34.250	12.438	-191	-1.700	24.540	11.028	1.297	428	2.561
feb.	14.776	8.820	4.207	-2.563	8.182	7.490	4.083	6.794	14.746
mar.	-48.644	1.942	4.686	1.813	-41.760	-12.971	3.101	-5.107	13.317
apr.	34.932	6.340	1.306	-529	24.475	7.417	7.183	-4.318	-475
mag.	-12.811	-7.827	2.090	-599	7.823	5.184	5.078	-3.548	15.828
giu.	-28.042	8.011	-547	583	-26.792	..	6.128	2.591	18.015
lug.	29.341	8.644	4.291	2.887	12.342	..	9.426	-4.462	3.787
ago.	19.700	-9.839	1.200	415	2.403	-556	5.333	29.168	8.981
set.	-41.050	-22.080	271	232	-369	6.674	5.653	-7.093	17.665
ott.	-5.584	-7.403	2.665	-59	3.613	2.323	2.761	-961	6.201
nov.	-25.815	-14.447	4.471	-585	941	-906	1.861	-1.207	16.850
dic.	-45.068	-10.376	4.591	-909	-19.576	-1.051	673	-10.443	9.028
2022 - gen.	25.179	-4.615	240	-2.632	37.756	15.154	-5.888	19.549	19.231
feb.	-3.251	-5.863	2.976	-163	10.598	2.374	-1.814	-1.468	7.518
mar.	-28.504	7.960	-2.412	-1.178	-10.061	-5.027	969	-16.882	6.899
apr.	23.544	-16.618	-2.152	-2.674	26.054	16.210	-2.089	20.602	-421
mag.	-23.898	-12.049	-417	-498	-2.248	-1.064	-1.159	8.569	16.094
giu.	-30.770	-2.882	462	-740	-25.988	-5.221	1.044	1.454	4.120
lug.	-12.403	-4.511	-1.751	-2.569	5.243	-347	1.567	-10.381	..
ago.	-18.670	-6.863	-2.492	-305	10.310	..	-6.038	-11.312	1.971
set.	-56.177	-13.176	1.709	652	-9.566	..	-3.153	-30.158	2.485
ott.	45.478	(-2.292)	(-1.354)	(524)	(16.741)	(6.704)	(465)	(34.309)	(2.914)
nov.	9.709	(-6.355)	(-4.271)	(1.708)	(8.835)	(5.835)	(197)	(17.215)	(7.620)
dic.	-24.566	(-7.542)	(4.484)	(-1.365)	(-20.169)	(-10.153)	(2.164)	(9.250)	(11.389)

Posizione patrimoniale sull'estero: posizioni nette*(consistenze a fine periodo in milioni di euro)*

	2021 II trim	2021 III trim	2021 IV trim	2022 I trim	2022 II trim	2022 III trim
Investimenti diretti						
Azioni e utili reinvestiti.....	116.864	133.992	132.377	139.189	142.687	149.789
<i>di cui: azioni quotate</i>	-1.079	-5.733	3.118	6.906	5.758	9.215
Banca centrale.....
Amministrazioni pubbliche.....	1.009	1.010	1.227	1.228	1.229	1.229
Banche.....	29.455	29.021	27.178	27.208	28.743	28.411
Altri settori.....	86.400	103.961	103.972	110.753	112.715	120.149
Strumenti di debito.....	-30.530	-28.038	-31.630	-41.884	-46.623	-47.346
Banca centrale.....
Amministrazioni pubbliche.....	103	101	101	101	101	101
Banche.....
Altri settori.....	-30.633	-28.139	-31.731	-41.985	-46.724	-47.447
Totale.....	86.334	105.954	100.747	97.305	96.063	102.443
Banca centrale.....
Amministrazioni pubbliche.....	1.112	1.111	1.328	1.329	1.329	1.329
Banche.....	29.455	29.021	27.178	27.208	28.743	28.411
Altri settori.....	55.768	75.822	72.241	68.768	65.991	72.702
Investimenti di portafoglio						
Azioni e fondi comuni.....	835.633	857.365	890.768	861.281	810.067	804.362
Banca centrale.....	13.945	14.559	16.167	14.850	13.433	13.338
Amministrazioni pubbliche.....	33.957	33.980	34.999	34.910	33.131	32.137
Banche.....	-57.037	-61.290	-62.041	-51.561	-41.419	-42.076
Altri settori.....	844.768	870.116	901.643	863.082	804.922	800.964
Strumenti di debito.....	-465.515	-442.201	-394.073	-366.901	-308.588	-259.954
Banca centrale.....	32.255	32.007	32.065	30.153	28.408	25.965
Amministrazioni pubbliche.....	-796.475	-773.699	-731.010	-706.519	-637.036	-585.377
Banche.....	27.519	21.148	36.954	54.014	60.151	63.058
Altri settori.....	271.186	278.344	267.918	255.451	239.889	236.400
Totale.....	370.119	415.165	496.695	494.380	501.479	544.408
Banca centrale.....	46.201	46.566	48.232	45.003	41.841	39.303
Amministrazioni pubbliche.....	-762.518	-739.719	-696.011	-671.609	-603.905	-553.241
Banche.....	-29.518	-40.141	-25.087	2.453	18.731	20.981
Altri settori.....	1.115.954	1.148.460	1.169.561	1.118.534	1.044.812	1.037.364
Strumenti derivati						
Banca centrale.....	1
Amministrazioni pubbliche.....	-11.253	-10.469	-9.000	-5.073	4.775	10.646
Banche.....	-23.789	-23.381	-21.650	-11.255	3.511	12.519
Altri settori.....	319	472	-627	-326	-23	236
Totale.....	-34.721	-33.378	-31.277	-16.655	8.263	23.400
Altri investimenti						
Banca centrale.....	-492.700	-502.071	-573.106	-579.439	-613.143	-671.701
Amministrazioni pubbliche.....	13.927	-9.600	-9.008	806	-23.103	-28.030
Banche.....	-33.699	-38.777	-29.465	-54.051	-41.300	-47.117
Altri settori.....	2.312	-8.916	-10.501	-27.212	-38.759	-32.029
Totale.....	-510.160	-559.365	-622.080	-659.896	-716.305	-778.878
Riserve ufficiali						
Totale.....	169.887	189.658	201.045	211.420	214.172	214.387
Totale posizione netta						
Banca centrale.....	-276.611	-265.847	-323.829	-323.017	-357.130	-418.011
Amministrazioni pubbliche.....	-758.732	-758.677	-712.690	-674.547	-620.904	-569.296
Banche.....	-57.551	-73.279	-49.024	-35.645	9.685	14.794
Altri settori.....	1.174.352	1.215.838	1.230.673	1.159.763	1.072.021	1.078.273
Totale	81.459	118.035	145.130	126.553	103.672	105.761

Posizione patrimoniale sull'estero: attività
(consistenze a fine periodo in milioni di euro)

	2021 II trim	2021 III trim	2021 IV trim	2022 I trim	2022 II trim	2022 III trim
Investimenti diretti						
Azioni e utili reinvestiti.....	491.099	508.362	501.786	509.012	510.126	519.464
di cui: azioni quotate.....	22.957	21.898	19.910	21.427	18.020	19.958
Banca centrale.....
Amministrazioni pubbliche.....	1.009	1.010	1.227	1.228	1.229	1.229
Banche.....	62.254	62.258	59.777	60.084	60.873	60.816
Altri settori.....	427.836	445.094	440.782	447.700	448.024	457.420
Strumenti di debito.....	138.716	143.587	148.206	147.661	146.238	148.733
Banca centrale.....
Amministrazioni pubbliche.....	106	105	104	104	104	104
Banche.....
Altri settori.....	138.610	143.482	148.102	147.557	146.134	148.629
Totale.....	629.815	651.949	649.992	656.673	656.364	668.197
Banca centrale.....
Amministrazioni pubbliche.....	1.115	1.115	1.331	1.332	1.333	1.333
Banche.....	62.254	62.258	59.777	60.084	60.873	60.816
Altri settori.....	566.446	588.575	588.884	595.256	594.158	606.049
Investimenti di portafoglio						
Azioni e fondi comuni.....	1.115.982	1.140.762	1.187.293	1.134.376	1.049.549	1.029.703
Banca centrale.....	13.945	14.559	16.167	14.850	13.433	13.338
Amministrazioni pubbliche.....	33.957	33.980	34.999	34.910	33.132	32.137
Banche.....	8.197	9.431	9.336	8.614	8.352	7.764
Altri settori.....	1.059.882	1.082.792	1.126.792	1.076.002	994.633	976.464
Strumenti di debito.....	649.782	657.800	672.267	662.152	633.130	622.943
Banca centrale.....	32.255	32.007	32.065	30.153	28.408	25.965
Amministrazioni pubbliche.....	10.861	10.821	11.354	12.353	11.363	11.069
Banche.....	158.328	156.121	170.183	178.929	175.963	174.216
Altri settori.....	448.338	458.852	458.665	440.718	417.396	411.693
Totale.....	1.765.764	1.798.562	1.859.560	1.796.528	1.682.680	1.652.646
Banca centrale.....	46.201	46.566	48.232	45.003	41.841	39.303
Amministrazioni pubbliche.....	44.818	44.800	46.353	47.263	44.495	43.206
Banche.....	166.526	165.551	179.519	187.543	184.315	181.981
Altri settori.....	1.508.220	1.541.644	1.585.456	1.516.720	1.412.029	1.388.156
Strumenti derivati						
Banca centrale.....	1
Amministrazioni pubbliche.....	14.598	14.631	14.707	14.748	16.555	22.426
Banche.....	47.685	49.397	50.660	74.420	97.508	129.506
Altri settori.....	10.388	10.384	38.986	39.110	39.263	39.520
Totale.....	72.673	74.411	104.353	128.278	153.327	191.453
Altri investimenti						
Banca centrale.....	59.226	59.499	59.610	65.867	67.403	83.434
Amministrazioni pubbliche.....	96.986	97.075	97.157	104.371	101.962	95.950
Banche.....	247.216	252.441	255.851	257.802	260.771	274.393
Altri settori.....	171.278	173.958	177.007	184.985	192.838	199.292
Totale.....	574.706	582.974	589.625	613.026	622.974	653.069
Riserve ufficiali						
Totale.....	169.887	189.658	201.045	211.420	214.172	214.387
Totale attività						
Banca centrale.....	275.315	295.723	308.888	322.289	323.416	337.125
Amministrazioni pubbliche.....	157.517	157.621	159.549	167.714	164.345	162.915
Banche.....	523.680	529.647	545.806	579.849	603.468	646.696
Altri settori.....	2.256.332	2.314.562	2.390.333	2.336.071	2.238.288	2.233.017
Totale	3.212.844	3.297.554	3.404.576	3.405.924	3.329.516	3.379.752

Posizione patrimoniale sull'estero: passività

(consistenze a fine periodo in milioni di euro)

	2021 II trim	2021 III trim	2021 IV trim	2022 I trim	2022 II trim	2022 III trim
Investimenti diretti						
Azioni e utili reinvestiti.....	374.234	374.370	369.410	369.823	367.440	369.675
di cui: azioni quotate.....	24.036	27.631	16.792	14.521	12.263	10.743
Banca centrale.....	-	-	-	-	-	-
Amministrazioni pubbliche.....
Banche.....	32.799	33.237	32.599	32.876	32.130	32.404
Altri settori.....	341.435	341.132	336.810	336.947	335.309	337.271
Strumenti di debito.....	169.246	171.625	179.836	189.545	192.861	196.079
Banca centrale.....	-	-	-	-	-	-
Amministrazioni pubbliche.....	3	3	3	3	3	3
Banche.....
Altri settori.....	169.243	171.621	179.833	189.542	192.858	196.076
Totale.....	543.480	545.994	549.245	559.368	560.301	565.754
Banca centrale.....	-	-	-	-	-	-
Amministrazioni pubbliche.....	3	3	3	3	3	3
Banche.....	32.799	33.237	32.599	32.876	32.130	32.404
Altri settori.....	510.678	512.753	516.643	526.489	528.167	533.347
Investimenti di portafoglio						
Azioni e fondi comuni.....	280.348	283.396	296.525	273.095	239.482	225.340
Banca centrale.....
Amministrazioni pubbliche.....
Banche.....	65.234	70.720	71.377	60.175	49.771	49.841
Altri settori.....	215.115	212.676	225.149	212.920	189.710	175.500
Strumenti di debito.....	1.115.297	1.100.001	1.066.340	1.029.053	941.719	882.898
Banca centrale.....
Amministrazioni pubbliche.....	807.336	784.520	742.364	718.872	648.400	596.447
Banche.....	130.809	134.972	133.229	124.915	115.812	111.159
Altri settori.....	177.152	180.508	190.747	185.266	177.507	175.292
Totale.....	1.395.645	1.383.397	1.362.865	1.302.148	1.181.201	1.108.238
Banca centrale.....
Amministrazioni pubbliche.....	807.336	784.520	742.364	718.872	648.400	596.447
Banche.....	196.043	205.693	204.605	185.090	165.584	160.999
Altri settori.....	392.266	393.184	415.896	398.186	367.217	350.792
Strumenti derivati						
Banca centrale.....
Amministrazioni pubbliche.....	25.851	25.099	23.707	19.821	11.781	11.781
Banche.....	71.474	72.778	72.310	85.675	93.998	116.988
Altri settori.....	10.069	9.912	39.613	39.436	39.286	39.284
Totale.....	107.393	107.789	135.630	144.933	145.064	168.052
Altri investimenti						
Banca centrale.....	551.926	561.571	632.716	645.306	680.546	755.136
Amministrazioni pubbliche.....	83.059	106.676	106.165	103.565	125.065	123.980
Banche.....	280.915	291.218	285.316	311.853	302.071	321.511
Altri settori.....	168.966	182.874	187.508	212.197	231.596	231.321
Totale.....	1.084.866	1.142.338	1.211.705	1.272.922	1.339.279	1.431.947
Totale passività						
Banca centrale.....	551.926	561.571	632.716	645.306	680.546	755.136
Amministrazioni pubbliche.....	916.249	916.298	872.239	842.262	785.249	732.210
Banche.....	581.231	602.926	594.831	615.494	593.783	631.902
Altri settori.....	1.081.979	1.098.724	1.159.660	1.176.308	1.166.266	1.154.744
Totale.....	3.131.385	3.179.519	3.259.446	3.279.370	3.225.844	3.273.991

Dettaglio delle passività non azionarie sull'estero (debito estero)

(consistenze a fine periodo in milioni di euro)

	2021 IV trim	2022 I trim	2022 II trim	2022 III trim
Amministrazioni pubbliche	848.529	822.438	773.465	720.427
Breve termine	73.682	85.728	86.968	81.164
Valute e depositi
Strumenti di debito	73.355	85.480	86.721	80.914
Prestiti	198	198	198	198
Crediti commerciali	129	49	48	51
Altre passività	1	1	1
Lungo termine	774.847	736.710	686.497	639.263
Diritti speciali di prelievo
Valute e depositi
Strumenti di debito	669.009	633.392	561.678	515.533
Prestiti	93.299	92.995	106.501	106.837
Crediti commerciali	1	1	1	1
Altre passività	12.538	10.322	18.317	16.892
Banca centrale	632.717	645.306	680.546	755.136
Breve termine	606.738	619.130	653.676	727.537
Valute e depositi	606.738	619.130	653.676	727.537
Strumenti di debito
Prestiti
Crediti commerciali
Altre passività
Lungo termine	25.979	26.176	26.870	27.599
Diritti speciali di prelievo	25.979	26.176	26.870	27.599
Valute e depositi
Strumenti di debito
Prestiti
Crediti commerciali
Altre passività
Banche	418.544	436.768	417.884	432.669
Breve termine	181.435	204.587	201.568	215.939
Valute e depositi	176.820	199.811	195.616	210.158
Strumenti di debito	3.493	2.892	4.366	4.092
Prestiti
Crediti commerciali	391	1.070	505	500
Altre passività	731	814	1.081	1.189
Lungo termine	237.109	232.181	216.316	216.730
Valute e depositi	107.374	110.159	104.869	109.664
Strumenti di debito	129.735	122.022	111.447	107.066
Prestiti
Crediti commerciali
Altre passività
Altri settori	377.769	396.977	408.617	406.128
Breve termine	131.578	154.590	172.135	167.583
Valute e depositi
Strumenti di debito	3.523	3.233	4.541	2.683
Prestiti	78.417	95.810	105.671	91.833
Crediti commerciali	47.486	52.661	58.725	69.516
Altre passività	2.152	2.886	3.198	3.551
Lungo termine	246.191	242.387	236.482	238.545
Valute e depositi
Strumenti di debito	187.224	182.033	172.966	172.609
Prestiti	47.929	48.776	50.758	52.943
Crediti commerciali	5.101	5.435	5.523	5.059
Altre passività	5.937	6.143	7.235	7.934
Investimenti diretti: prestiti infragruppo	179.836	189.545	192.861	196.079
Passività non azionarie verso investitori diretti	63.696	61.668	63.995	63.934
Passività non azionarie verso imprese oggetto di investimento diretto	62.537	65.728	68.117	66.926
Passività non azionarie verso imprese sorelle	53.603	62.149	60.749	65.219
Totale	2.457.395	2.491.034	2.473.373	2.510.439

Indicatori di competitività di prezzo basati sui prezzi alla produzione dei manufatti

(rispetto a 60 paesi partner; dati medi nel periodo; indici, 1999=100)

Periodo	Belgio	Canada	Cina	Corea del Sud	Francia	Germania
2019	115,7	102,7	131,1	88,6	90,1	88,8
2020	115,1	103,2	130,8	86,7	90,4	91,4
2021	122,8	112,8	129,5	90,2	89,2	89,6
2020 - III trim.....	116,8	104,2	129,2	85,6	91,2	92,3
IV "	117,0	105,5	133,4	89,0	91,1	92,0
2021 - I trim.....	119,5	110,7	127,0	90,5	90,6	91,0
II "	121,8	116,1	127,9	91,3	89,6	90,1
III "	123,1	112,0	129,4	89,9	88,7	89,4
IV "	126,9	112,4	133,9	89,1	87,7	87,8
2022 - I trim.....	129,2	113,9	131,3	88,3	88,3	87,7
II "	130,7	114,0	122,3	89,4	88,5	86,7
III "	128,2	109,8	119,8	86,8	88,3	86,4
2020 - nov.	116,4	104,8	133,8	89,1	90,8	91,8
dic.	117,9	106,9	133,8	90,0	91,4	91,8
2021 - gen.	118,5	108,9	126,6	91,1	91,0	91,9
feb.	119,6	110,9	126,8	90,2	90,7	90,9
mar.	120,5	112,3	127,5	90,3	90,1	90,2
apr.	121,2	114,0	126,9	91,9	89,9	90,4
mag.	121,5	118,0	128,5	90,8	89,6	90,2
giu.	122,7	116,3	128,4	91,3	89,3	89,7
lug.	122,9	113,0	128,4	91,0	88,9	89,5
ago.	122,7	111,7	129,3	89,9	88,7	89,5
set.	123,7	111,5	130,4	88,9	88,6	89,2
ott.	126,3	113,7	133,8	88,6	88,0	88,0
nov.	127,1	112,3	134,1	89,4	87,5	87,6
dic.	127,3	111,1	133,8	89,4	87,6	87,7
2022 - gen.	127,5	113,4	131,7	88,5	88,2	88,0
feb.	128,3	113,3	131,0	88,2	88,2	87,7
mar.	131,6	115,1	131,3	88,2	88,4	87,4
apr.	130,5	115,6	125,8	89,7	88,0	87,0
mag.	130,4	114,1	120,9	89,2	88,5	86,8
giu.	131,3	112,3	120,2	89,2	89,2	86,1
lug.	128,6	110,6	121,4	88,6	88,3	85,8
ago.	128,5	110,6	119,7	87,1	88,2	86,3
set.	127,3	108,1	118,3	84,6	88,3	87,1
ott.	128,1	107,4	116,9	83,7	89,2	87,3
nov.	128,9	108,1	115,7	85,7	89,6	88,0

(segue)

Indicatori di competitività di prezzo basati sui prezzi alla produzione dei manufatti

(rispetto a 60 paesi partner; dati medi nel periodo; indici, 1999=100)

Periodo	Giappone	Italia	Paesi Bassi	Regno Unito	Spagna	Stati Uniti
2019	65,3	96,2	113,1	79,4	107,3	105,0
2020	67,4	97,6	114,6	79,8	107,1	105,0
2021	61,9	97,0	119,7	80,8	109,8	105,4
2020 - III trim.....	67,5	98,5	115,3	79,3	107,7	104,7
IV ".....	66,5	98,5	115,4	79,2	107,9	102,2
2021 - I trim.....	64,7	97,9	118,7	81,1	109,5	103,0
II ".....	61,6	97,4	120,2	80,8	110,5	104,4
III ".....	61,6	96,9	119,7	80,6	109,4	106,5
IV ".....	59,7	96,0	120,3	80,5	109,7	107,8
2022 - I trim.....	57,8	95,9	123,3	80,8	110,9	110,5
II ".....	52,5	94,3	125,9	79,9	113,6	118,4
III ".....	52,0	93,3	124,1	80,5	111,6	121,8
2020 - nov.	66,6	98,2	115,0	79,8	107,5	102,3
dic.	65,7	98,5	115,8	78,8	108,4	100,8
2021 - gen.	66,3	98,5	118,1	80,3	109,1	101,7
feb.	64,8	97,8	118,6	81,4	109,5	102,5
mar.	63,0	97,3	119,3	81,7	110,0	104,8
apr.	62,6	97,3	120,7	80,8	110,3	104,1
mag.	61,5	97,4	120,4	80,9	110,9	104,0
giu.	60,9	97,3	119,4	80,8	110,4	105,0
lug.	61,6	96,9	119,8	80,6	109,9	106,4
ago.	61,8	96,8	119,7	80,9	109,1	106,5
set.	61,2	97,1	119,7	80,3	109,3	106,6
ott.	59,7	96,2	120,4	80,8	109,5	107,1
nov.	59,4	95,8	120,3	80,5	109,8	108,0
dic.	60,0	95,8	120,2	80,3	109,8	108,5
2022 - gen.	59,0	95,9	121,9	81,3	109,6	108,8
feb.	58,3	96,0	123,5	80,8	110,6	110,1
mar.	56,3	95,9	124,5	80,3	112,5	112,7
apr.	53,4	94,3	126,2	80,6	112,9	114,4
mag.	53,0	94,1	125,6	79,5	113,2	119,1
giu.	51,2	94,4	125,9	79,6	114,6	121,6
lug.	51,6	93,1	125,6	81,0	112,6	121,9
ago.	52,9	93,2	123,6	81,8	111,1	119,9
set.	51,4	93,6	123,2	78,7	111,0	123,4
ott.	51,0	94,0	124,1	79,6	111,8	125,5
nov.	51,9	94,7	123,6	80,5	112,1	122,4

Bilancia dei pagamenti e posizione patrimoniale sull'estero

Note alle tavole

Le tavole sono esposte in ordine di codice. Per ciascuna tavola sono riportate le note relative.

TBP60085 - Conto finanziario

I dati della bilancia dei pagamenti dell'Italia sono rilevati dal 2013 sulla base degli standard internazionali previsti dal sesto manuale della Bilancia dei pagamenti e della posizione patrimoniale sull'estero (BPM6) pubblicato dal Fondo Monetario Internazionale e ricostruiti per i periodi antecedenti per garantirne la continuità. Dal gennaio 2009 i dati relativi agli investimenti di portafoglio sono ricavati, titolo per titolo, come differenza delle consistenze mensili in titoli esteri detenuti da residenti (attività) e da non residenti (passività), in quantità o valore nominale, valutata al prezzo medio del titolo nel periodo di riferimento. Le fonti utilizzate per la determinazione delle consistenze in titoli esteri sono le segnalazioni, in forma anonima e titolo per titolo, da parte dei depositari residenti (principalmente banche) sui titoli in custodia per conto degli investitori, integrate dalle segnalazioni delle banche e dei fondi comuni monetari residenti e della Banca d'Italia sui titoli di loro proprietà, e da una rilevazione campionaria sulle attività detenute all'estero dagli operatori non bancari.

TBP60200 - Variazioni del saldo TARGET2 e relazione con le altre voci di bilancia dei pagamenti

I pagamenti transfrontalieri in euro dei settori bancari nazionali dell'area dell'euro o delle relative banche centrali (BCN) vengono eseguiti mediante il sistema di pagamento comune TARGET2 (Trans-European Automated Real-time Gross settlement Express Transfer system). Quando una banca effettua un pagamento transfrontaliero a favore di un'altra banca, questo viene addebitato sul conto corrente della banca pagante presso la propria BCN e accreditato su quello della banca ricevente presso la rispettiva BCN. La BCN della banca pagante registra pertanto una diminuzione nel conto della banca presso di essa e la BCN della banca destinataria registra specularmente un aumento nel conto della banca destinataria. Tali posizioni corrispondono a una passività sul sistema TARGET2 per la prima BCN e a un'attività per la seconda. Variazioni di passività e attività su TARGET2 possono derivare anche da operazioni transfrontaliere fra le stesse BCN, come la compravendita di titoli. A fine giornata le attività e passività vengono aggregate e compensate a livello di Eurosystem. Questo processo dà luogo per ciascuna BCN a una singola posizione netta bilaterale nei confronti della BCE, sotto forma di un saldo TARGET2 positivo o negativo. Il saldo viene registrato nelle statistiche sull'estero tra gli altri investimenti nella voce "conti e depositi" del settore Banca centrale, alternativamente tra le attività (quando il saldo è positivo) o le passività (quando il saldo è negativo). Il saldo di ciascun paese su TARGET2 può essere letto come contropartita contabile delle transazioni, commerciali e finanziarie, occorse tra residenti e non residenti e il suo andamento può dunque essere descritto, ex-post, utilizzando l'identità contabile della bilancia dei pagamenti. La tavola scompone la variazione del saldo evidenziando le principali contropartite del suo andamento in Italia:

- A. investimenti di portafoglio esteri in titoli del debito pubblico italiano;
- B. investimenti di portafoglio esteri in titoli privati italiani (azionari e di debito), escluse le obbligazioni bancarie;
- C. investimenti di portafoglio esteri in obbligazioni bancarie italiane;
- D. raccolta netta all'estero delle istituzioni finanziarie monetarie residenti (esclusa la banca centrale) per prestiti, depositi e altri investimenti (inclusa la componente intermediata da controparte centrale residente);
- E. saldo di conto corrente e conto capitale;
- F. afflussi netti di liquidità legati ad altre voci (investimenti diretti da e verso il paese, voci residuali degli altri investimenti, variazione delle riserve ufficiali, derivati finanziari, altre passività di portafoglio, errori e omissioni);
- G. investimenti di portafoglio in attività finanziarie estere da parte dei residenti.

Bilancia dei pagamenti e posizione patrimoniale sull'estero

Per definizione, la variazione del saldo TARGET2 è pari a $A+B+C+D+E+F-G$: afflussi (deflussi) di liquidità determinano un miglioramento (peggioramento) del saldo TARGET2 nel periodo di riferimento.

La somma delle voci A, B e C corrisponde al totale degli acquisti di titoli di portafoglio italiani da parte dei non residenti (escluse le passività di portafoglio della banca centrale e quelle azionarie delle AA.PP., comprese tra le voci residuali "F" e tipicamente pari a zero); valori positivi rappresentano afflussi di liquidità.

La voce D è la differenza tra l'aumento delle passività e quello delle attività per altri investimenti delle istituzioni finanziarie monetarie residenti (esclusa la banca centrale); valori positivi rappresentano afflussi di liquidità. Tra le passività che confluiscono nella voce D vengono incluse anche le transazioni in pronti contro termine effettuate dal settore bancario con l'intermediazione della controparte centrale residente (che nella presentazione standard della bilancia dei pagamenti è classificata negli "altri settori", in quanto operatore non bancario), al netto delle transazioni effettuate dagli altri settori.

Saldi positivi di conto corrente e conto capitale rappresentano anch'essi afflussi di liquidità, così come un valore positivo delle voci residuali F. Acquisti di titoli di portafoglio esteri da parte dei residenti (voce G) rappresentano invece deflussi di liquidità.

Sotto il profilo contabile, le variazioni del saldo TARGET2 sono registrate tra le attività quando il saldo è positivo, tra le passività quando il saldo è negativo. In quest'ultimo caso, ed è la situazione del saldo TARGET2 della Banca d'Italia da luglio 2011, un miglioramento del saldo è contabilmente registrato con un segno negativo, in quanto riduzione di passività; quindi il segno della variazione del saldo TARGET2 ottenuta dalla somma $A+B+C+D+E+F-G$ è opposto a quello che appare nel prospetto contabile della bilancia dei pagamenti.

TBP60300 - Conto corrente: saldi

I dati sono rilevati dal 2013 secondo gli standard internazionali previsti dal sesto manuale della Bilancia dei pagamenti e della posizione patrimoniale sull'estero (BPM6), pubblicato dal Fondo Monetario Internazionale, e ricostruiti per i periodi precedenti per garantirne la continuità.

TBP60310 - Conto corrente: crediti

I dati sono rilevati dal 2013 secondo gli standard internazionali previsti dal sesto manuale della Bilancia dei pagamenti e della posizione patrimoniale sull'estero (BPM6), pubblicato dal Fondo Monetario Internazionale, e ricostruiti per i periodi precedenti per garantirne la continuità.

TBP60320 - Conto corrente: debiti

I dati sono rilevati dal 2013 secondo gli standard internazionali previsti dal sesto manuale della Bilancia dei pagamenti e della posizione patrimoniale sull'estero (BPM6), pubblicato dal Fondo Monetario Internazionale, e ricostruiti per i periodi precedenti per garantirne la continuità.

TBP60400 - Viaggi internazionali per motivo: crediti, debiti e saldi

I dati provengono dall'indagine campionaria sul turismo internazionale dell'Italia, effettuata dalla Banca d'Italia su base mensile dal 1996. Questa indagine consiste nell'intervistare un campione di viaggiatori in entrata e in uscita presso le frontiere. Sono effettuate due tipologie principali di rilevazioni ogni anno: circa 150.000 interviste dirette per raccogliere informazioni sulle spese, le caratteristiche e i comportamenti dei viaggiatori e circa 1.500.000 operazioni di conteggio per disaggregare il numero complessivo di viaggiatori - ricavato da fonti amministrative - per paese di residenza.

TED60500 - Dettaglio delle passività non azionarie sull'estero (debito estero)

I dati sono compilati sulla base del sesto manuale del FMI e pertanto sono coerenti con quelli relativi alla Posizione netta sull'estero. La consistenza del debito estero rappresenta un sottoinsieme del passivo della posizione ver-

Bilancia dei pagamenti e posizione patrimoniale sull'estero

so l'estero in quanto la prima non comprende i derivati, le azioni e gli utili reinvestiti. Parziali differenze tra i due sistemi di statistiche sono dovute al diverso grado di provvisorietà dei dati. A partire dai dati relativi a dicembre 2008, gli investimenti di portafoglio sono calcolati sulla segnalazione in forma anonima - da parte dei depositari delle consistenze "titolo per titolo" custodite per conto degli investitori.

TICOM250 - Indicatori di competitività di prezzo basati sui prezzi alla produzione dei manufatti

Nella tavola sono riportati gli indicatori di competitività di prezzo complessiva (all'esportazione e all'importazione), calcolati sulla base dei prezzi alla produzione dei manufatti di 61 paesi. A partire dal mese di dicembre 2018, il set di indicatori presentato nella tavola comprende 12 paesi, essendo stati esclusi dalla pubblicazione quelli riferiti a Brasile, Polonia e Turchia; allo stesso tempo, è stata avviata la diffusione di nuove serie storiche che forniscono una scomposizione degli indicatori rispetto a diversi attributi (mercati di destinazione delle merci; sottoinsiemi dei concorrenti; distinzione tra competitività all'importazione o all'esportazione). Le nuove serie sono pubblicate in [formato Excel](#). Tutte le serie pubblicate sono mensili e iniziano a gennaio 1992. Per il metodo di calcolo cfr: A. Felettigh e C. Giordano, [Un riesame dei prezzi e dei mercati sottostanti agli indicatori di competitività di prezzo](#), Banca d'Italia, Questioni di economia e finanza, 447, luglio 2018. Eventuali differenze tra i dati mensili, trimestrali e annuali dipendono da arrotondamenti.

TIIP0200 - Posizione patrimoniale sull'estero: posizioni nette

I dati sono rilevati dal 2013 sulla base degli standard internazionali previsti dal sesto manuale della Bilancia dei pagamenti e della posizione patrimoniale sull'estero (BPM6) pubblicato dal Fondo Monetario Internazionale e ricostruiti per i periodi antecedenti per garantirne la continuità. Si vedano le note alle tavole TIIP0300 e TIIP0400.

TIIP0300 - Posizione patrimoniale sull'estero: attività

I dati sono rilevati dal 2013 sulla base degli standard internazionali previsti dal sesto manuale della Bilancia dei pagamenti e della posizione patrimoniale sull'estero (BPM6) pubblicato dal Fondo Monetario Internazionale e ricostruiti per i periodi antecedenti per garantirne la continuità. A partire dai dati relativi a dicembre 2007, la posizione patrimoniale sull'estero dell'Italia viene prodotta sulla base di un sistema di raccolta e compilazione delle statistiche incentrato sulla rilevazione delle consistenze; le serie per i periodi antecedenti sono state riviste per adeguarne la continuità con i nuovi dati. A partire dai dati relativi a dicembre 2008, gli investimenti di portafoglio sono calcolati sulla base della segnalazione - in forma anonima - da parte dei depositari delle consistenze "titolo per titolo" custodite per conto degli investitori.

TIIP0400 - Posizione patrimoniale sull'estero: passività

I dati sono rilevati dal 2013 sulla base degli standard internazionali previsti dal sesto manuale della Bilancia dei pagamenti e della posizione patrimoniale sull'estero (BPM6) pubblicato dal Fondo Monetario Internazionale e ricostruiti per i periodi antecedenti per garantirne la continuità. A partire dai dati relativi a dicembre 2007, la posizione patrimoniale sull'estero dell'Italia viene prodotta sulla base di un sistema di raccolta e compilazione delle statistiche incentrato sulla rilevazione delle consistenze; le serie per i periodi antecedenti sono state riviste per adeguarne la continuità con i nuovi dati. A partire dai dati relativi a dicembre 2008, gli investimenti di portafoglio sono calcolati sulla base della segnalazione - in forma anonima - da parte dei depositari delle consistenze "titolo per titolo" custodite per conto degli investitori.

Dal Supplemento di novembre 2013, le consistenze in derivati al passivo delle Amministrazioni centrali riportate nella posizione patrimoniale sull'estero incorporano nuove informazioni relative a operazioni con banche estere, divenute disponibili a seguito di un accordo di cooperazione con il Ministero dell'Economia e delle Finanze nell'ambito del quale sono stati elaborati metodi di stima coerenti con le definizioni richieste dalla contabilità nazionale e dalla Bilancia dei pagamenti. Poiché la consistenza passiva è dovuta esclusivamente a variazioni di valutazione, non è stata apportata alcuna correzione ai dati di flusso della bilancia dei pagamenti.

Tutti i fascicoli della collana Statistiche sono disponibili sul sito internet della Banca d'Italia:

<http://www.bancaditalia.it/pubblicazioni>

Eventuali chiarimenti sui dati contenuti in questa pubblicazione possono essere richiesti

via e-mail all'indirizzo: statistiche@bancaditalia.it

Pubblicazione non soggetta a registrazione ai sensi dell'art. 3 bis della L. 103/2012