

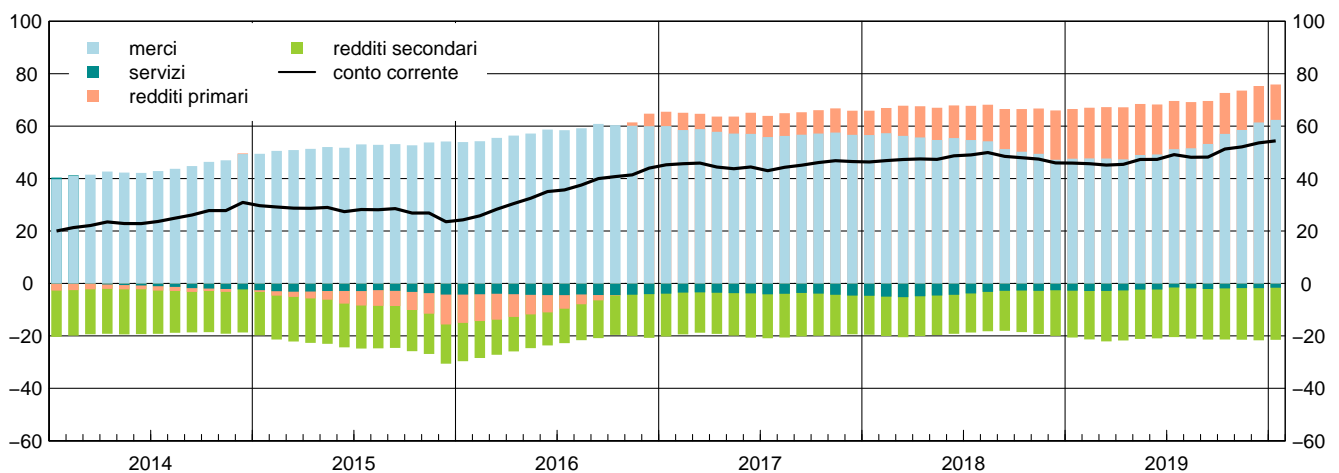
Bilancia dei pagamenti e posizione patrimoniale sull'estero

20 marzo 2020

Per informazioni: statistiche@bancaditalia.it
www.bancaditalia.it/statistiche/index.html

Conto corrente: saldi cumulati sui 12 mesi
(miliardi di euro)

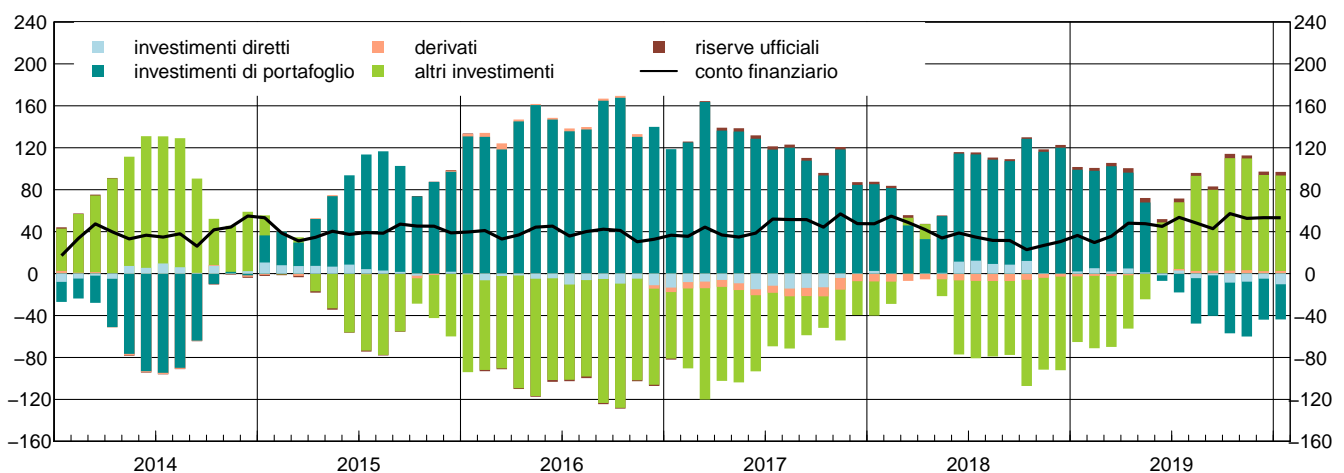
Figura 1



Nei dodici mesi terminanti in gennaio 2020 l'avanzo di conto corrente è stato pari a 54,4 miliardi di euro (il 3,0 per cento del PIL), da 45,9 miliardi nel corrispondente periodo del 2019. Al miglioramento ha contribuito principalmente l'aumento del surplus mercantile (62,4 miliardi, da 47,6) e, in misura inferiore, la riduzione del deficit dei servizi (-1,6 miliardi, da -2,8); sono invece peggiorati i saldi dei redditi primari (13,5 miliardi, da 19,0) e dei redditi secondari (-19,9 miliardi, da -17,9).

Conto finanziario: saldi cumulati sui 12 mesi
(miliardi di euro)

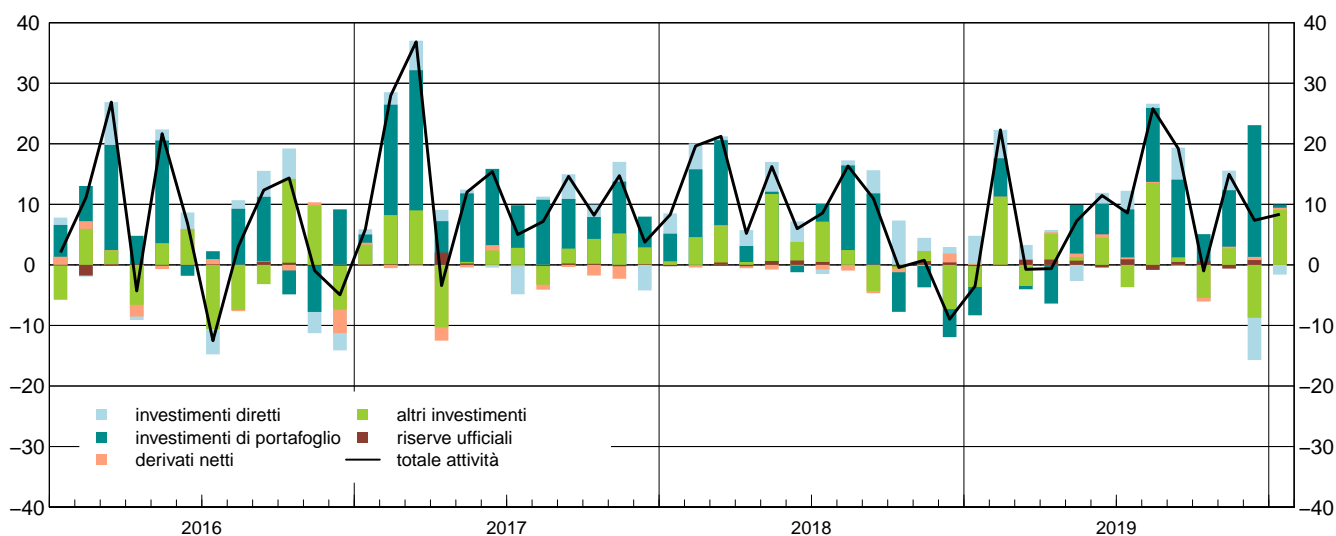
Figura 2



Nel dodici mesi terminanti in gennaio 2020 nel conto finanziario le acquisizioni nette di attività sull'estero sono state pari a 53,2 miliardi di euro (da 36,4 miliardi nel periodo corrispondente del 2019). Ai saldi positivi degli "altri investimenti" (91,0 miliardi) e dei derivati (2,5 miliardi) si sono contrapposti i saldi negativi degli investimenti di portafoglio (-33,6 miliardi) e degli investimenti diretti (-10,2 miliardi).

Attività del conto finanziario
(flussi mensili; miliardi di euro)

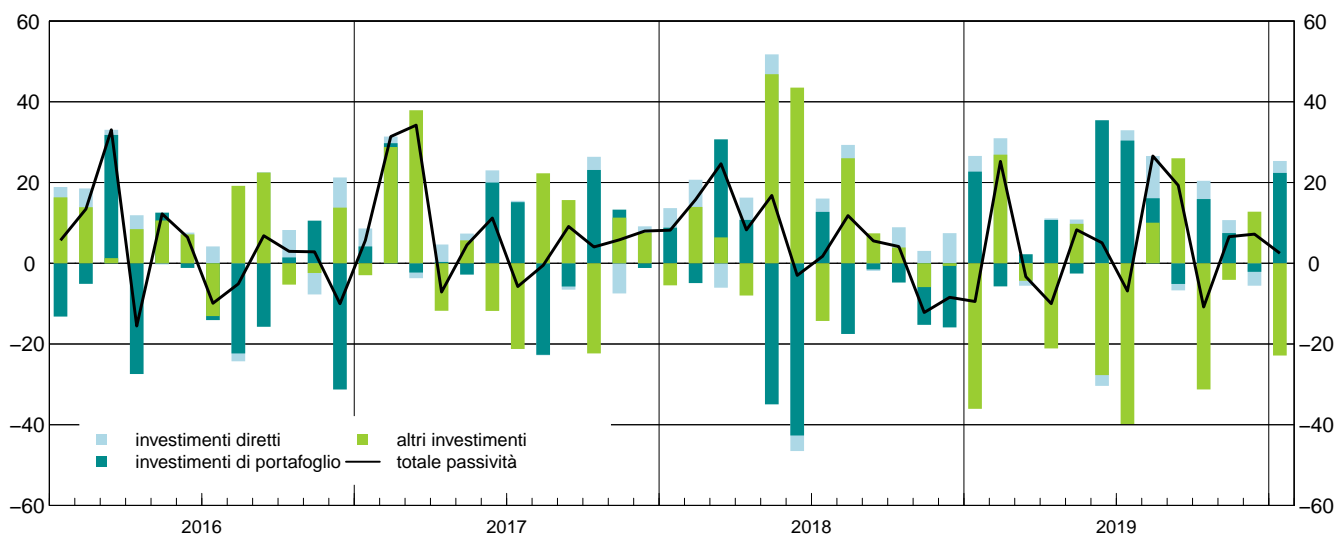
Figura 3



Nel mese di gennaio 2020 le attività nette sull'estero sono cresciute di 8,4 miliardi. I residenti hanno lievemente aumentato le consistenze di titoli di portafoglio esteri (di 0,5 miliardi; acquistando quote di fondi comuni e vendendo titoli di debito a breve termine). Le attività per "altri investimenti" sono aumentate (di 9,1 miliardi, di cui 6,5 riconducibili al settore bancario), in parte compensate dalla riduzione di quelle per investimenti diretti all'estero (-1,6 miliardi).

Passività del conto finanziario
(flussi mensili; miliardi di euro)

Figura 4



In gennaio anche le passività nette sull'estero sono aumentate, di 2,5 miliardi. Gli investitori esteri hanno effettuato investimenti diretti in Italia per 3,0 miliardi e acquisti di titoli di portafoglio italiani per 22,4 miliardi, concentrati nel comparto dei titoli pubblici (23,3 miliardi, in prevalenza BTP). Le passività per "altri investimenti" si sono ridotte di 22,9 miliardi: all'aumento delle passività del settore privato, trainato dalla raccolta sull'estero delle banche residenti (di cui 21,0 miliardi nella componente intermediata dalla controparte centrale residente), si è contrapposto il calo delle passività della Banca d'Italia, connesso al miglioramento di 56,2 miliardi del saldo debitorio su TARGET2.

Tutti i fascicoli della collana Statistiche sono disponibili sul sito internet della Banca d'Italia:

<http://www.bancaditalia.it/statistiche/>

Eventuali chiarimenti sui dati contenuti in questa pubblicazione possono essere richiesti

via e-mail all'indirizzo: statistiche@bancaditalia.it

Pubblicazione non soggetta a registrazione ai sensi dell'art. 3 bis della L. 103/2012