

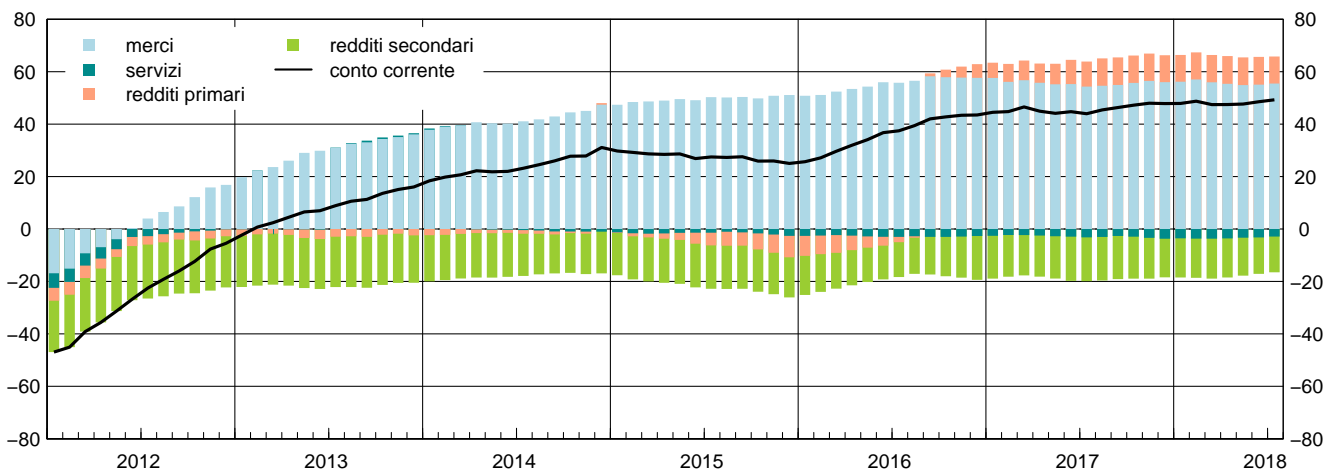
# Bilancia dei pagamenti e posizione patrimoniale sull'estero

19 settembre 2018

Per informazioni: [statistiche@bancaditalia.it](mailto:statistiche@bancaditalia.it)  
[www.bancaditalia.it/statistiche/index.html](http://www.bancaditalia.it/statistiche/index.html)

**Conto corrente: saldi cumulati sui 12 mesi**  
(miliardi di euro)

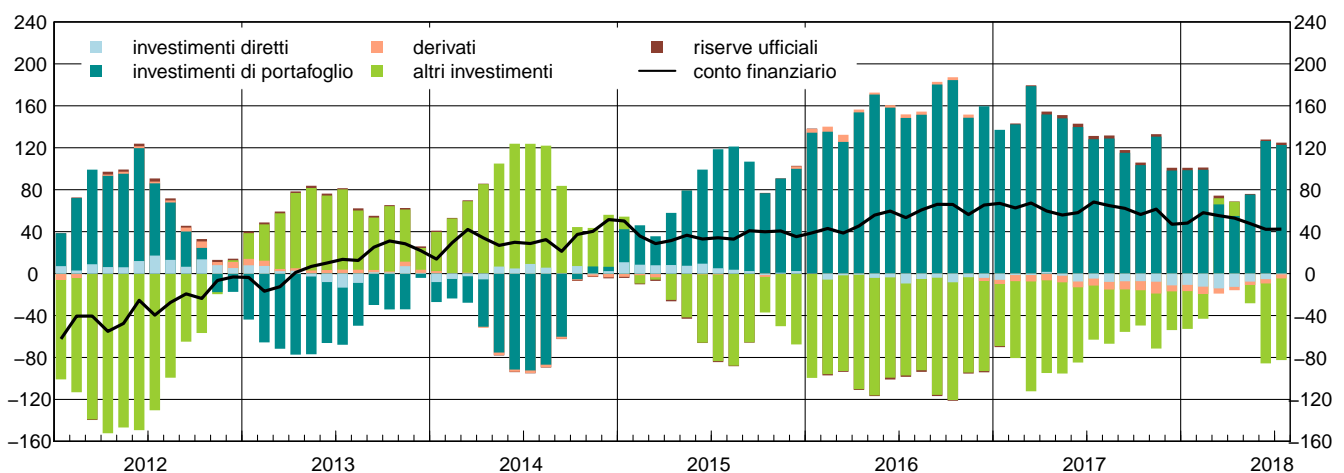
**Figura 1**



Nei dodici mesi terminanti in luglio 2018 l'avanzo di conto corrente è stato pari a 49,3 miliardi di euro (il 2,8 per cento del PIL), da 44,0 miliardi nel corrispondente periodo del 2017. Al miglioramento hanno contribuito tutte le principali voci del conto corrente e in particolar modo l'aumento del surplus delle merci (55,5 miliardi, da 54,3) e la contrazione del deficit dei redditi secondari (-13,6 miliardi, da -16,7).

**Conto finanziario: saldi cumulati sui 12 mesi**  
(miliardi di euro)

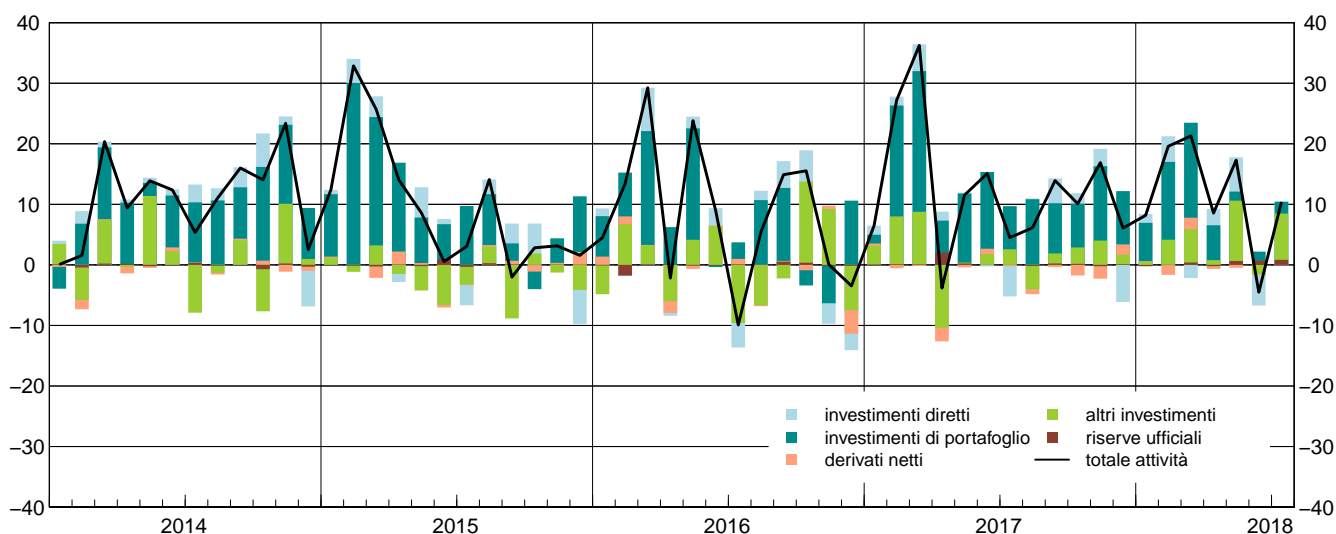
**Figura 2**



Nel conto finanziario, nei dodici mesi terminanti in luglio 2018 le acquisizioni nette di attività sull'estero sono risultate pari a 42,4 miliardi. Il saldo positivo degli investimenti di portafoglio (122,6 miliardi) è stato solo in parte compensato dai saldi negativi degli "altri investimenti" (-77,9 miliardi) e dei derivati (-3,9 miliardi).

**Attività del conto finanziario**  
(flussi mensili; miliardi di euro)

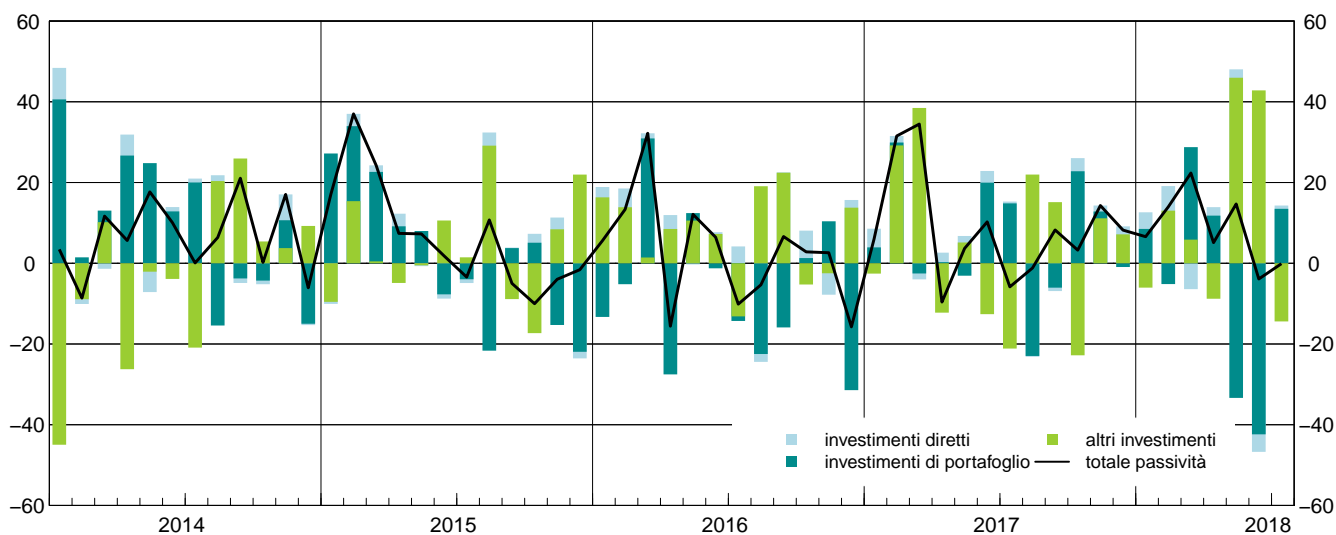
**Figura 3**



Nel mese di luglio 2018 le acquisizioni nette di attività sull'estero sono state pari a 10,4 miliardi. I residenti hanno acquistato titoli di portafoglio emessi all'estero per 2,0 miliardi (risultato di acquisti di azioni e quote di fondi comuni per 5,5 miliardi e di vendite di titoli di debito per 3,6 miliardi). Le attività in "altri investimenti" sono aumentate di 7,6 miliardi.

**Passività del conto finanziario**  
(flussi mensili; miliardi di euro)

**Figura 4**



In luglio le passività nette verso l'estero sono rimaste pressoché stazionarie (-0,1 miliardi). Gli acquisti da parte degli investitori esteri di titoli di portafoglio italiani (13,5 miliardi, di cui 8,7 riferiti a titoli del debito pubblico) hanno compensato la riduzione delle passività per "altri investimenti" (-14,4 miliardi).

**Periodo di riferimento: luglio 2018**

## Avvertenze

- I. Le elaborazioni, salvo diversa indicazione, sono eseguite dalla Banca d'Italia.
- II. Segni convenzionali:
  - il fenomeno non esiste;
  - .... il fenomeno esiste ma i dati non si conoscono;
  - .. i dati non raggiungono la cifra significativa dell'ordine minimo considerato.I dati riportati fra parentesi sono provvisori, quelli fra parentesi in corsivo sono stimati.
- III. Le tavole sono contrassegnate, oltre che da un numero progressivo, da un codice alfanumerico che individua in modo univoco il contenuto della tavola nell'archivio elettronico in cui sono memorizzate le informazioni destinate alla diffusione esterna. Analogo codice identifica le diverse grandezze riportate in ciascuna tavola.

# Bilancia dei pagamenti e posizione patrimoniale sull'estero

## Indice

### Avvertenze

Tabella A	- Bilancia dei pagamenti	
		Accesso ai dati in BDS
Tavola 1a	- Bilancia dei pagamenti: saldi	<a href="#">TBP60230</a>
Tavola 1b	- Bilancia dei pagamenti: crediti e debiti	<a href="#">TBP60050</a>
Tavola 2a	- Conto corrente: saldi	<a href="#">TBP60300</a>
Tavola 2b	- Conto corrente: crediti	<a href="#">TBP60310</a>
Tavola 2c	- Conto corrente: debiti	<a href="#">TBP60320</a>
Tavola 3	- Viaggi internazionali per motivo: crediti, debiti e saldi	<a href="#">TBP60400</a>
Tavola 4	- Conto finanziario	<a href="#">TBP60085</a>
Tavola 5	- Investimenti di portafoglio ( <i>nuova tavola</i> )	<a href="#">TBP60160</a> <a href="#">TBP60170</a>
Tavola 6	- Variazione delle riserve ufficiali	<a href="#">TBP60100</a>
Tavola 7a	- Posizione patrimoniale sull'estero: posizioni nette (*)	<a href="#">TIIP0200</a>
Tavola 7b	- Posizione patrimoniale sull'estero: attività (*)	<a href="#">TIIP0300</a>
Tavola 7c	- Posizione patrimoniale sull'estero: passività (*)	<a href="#">TIIP0400</a>
Tavola 8	- Dettaglio delle passività non azionarie sull'estero (debito estero)	<a href="#">TED60500</a>
Tavola 9	- Indicatori di competitività basati sui prezzi alla produzione di manufatti	<a href="#">TICOM250</a>

### Note alle tavole

#### Tavole consultabili esclusivamente nella BDS

Conto corrente destagionalizzato	<a href="#">TBP60090</a>
Servizi: saldi	<a href="#">TBP60125</a>
Servizi: crediti	<a href="#">TBP60124</a>
Servizi: debiti	<a href="#">TBP60123</a>
Trasporti: saldi	<a href="#">TBP60600</a>
Trasporti: crediti	<a href="#">TBP60610</a>
Trasporti: debiti	<a href="#">TBP60620</a>
Redditi primari: saldi	<a href="#">TBP60250</a>
Redditi primari: crediti	<a href="#">TBP60240</a>
Redditi primari: debiti	<a href="#">TBP60260</a>
Altri redditi primari, redditi secondari e conto capitale: saldi	<a href="#">TBP60060</a>
Altri redditi primari, redditi secondari e conto capitale: crediti	<a href="#">TBP60070</a>
Altri redditi primari, redditi secondari e conto capitale: debiti	<a href="#">TBP60080</a>
Derivati (netto)	<a href="#">TBP60280</a>
Investimenti di portafoglio: attività	<a href="#">TBP60160</a>
Investimenti di portafoglio: passività	<a href="#">TBP60170</a>
Altri investimenti: attività	<a href="#">TBP60180</a>
Altri investimenti: passività	<a href="#">TBP60270</a>
Posizione patrimoniale sull'estero: rapporti al PIL	<a href="#">TIIP0500</a>
Posizione patrimoniale sull'estero: riserve ufficiali	<a href="#">TRUF0450</a>
Quotazioni dell'euro rispetto alle principali valute estere	<a href="#">TBEXR230</a>

Una breve descrizione della metodologia, delle principali fonti statistiche e delle recenti revisioni metodologiche relative alle serie comprese in questo fascicolo è disponibile nella [Nota metodologica](#) (versione del 18 maggio 2018).

Per una descrizione più dettagliata della metodologia e delle principali fonti statistiche utilizzate per la produzione delle statistiche sulla bilancia dei pagamenti e la posizione patrimoniale sull'estero dell'Italia, si consulti [Manuale della bilancia dei pagamenti e della posizione patrimoniale sull'estero dell'Italia](#).

(\*) Nella BDS le tavole sulla posizione patrimoniale sull'estero presentano, limitatamente agli Investimenti di portafoglio e agli Altri investimenti, un maggior dettaglio per strumento e per settore.

## Bilancia dei pagamenti e posizione patrimoniale sull'estero

Tabella A

### Bilancia dei pagamenti (milioni di euro)

	Luglio 2017			Luglio 2018		
	Crediti	Debiti	Saldo	Crediti	Debiti	Saldo
<b>Conto corrente.....</b>	<b>57.099</b>	<b>49.235</b>	<b>7.864</b>	<b>(60.165)</b>	<b>(51.558)</b>	<b>(8.607)</b>
Merci .....	39.081	31.949	7.132	(41.876)	(34.322)	(7.554)
Servizi .....	10.689	9.916	773	(11.097)	(9.981)	(1.116)
Redditi primari.....	5.798	4.538	1.261	(5.682)	(4.693)	(990)
Redditi secondari .....	1.531	2.833	-1.302	(1.511)	(2.563)	(-1.052)
<b>Conto capitale.....</b>	<b>176</b>	<b>256</b>	<b>-81</b>	<b>(168)</b>	<b>(277)</b>	<b>(-110)</b>
	Attività	Passività	Saldo	Attività	Passività	Saldo
<b>Conto finanziario (*).....</b>	<b>4.497</b>	<b>-5.842</b>	<b>10.339</b>	<b>(10.392)</b>	<b>(-106)</b>	<b>(10.498)</b>
Investimenti diretti .....	-4.981	451	-5.432	(15)	(817)	(-802)
Investimenti di portafoglio .....	7.125	14.834	-7.709	(1.958)	(13.485)	(-11.527)
Derivati (**) .....	-225	-	-225	(-55)	-	(-55)
Altri investimenti.....	2.579	-21.127	23.707	(7.639)	(-14.408)	(22.047)
Riserve ufficiali.....	-2	-	-2	(835)	-	(835)
<b>Errori e omissioni.....</b>	<b>-</b>	<b>-</b>	<b>2.555</b>	<b>-</b>	<b>-</b>	<b>(2.000)</b>
	Cumulato ultimi 12 mesi Luglio 2017			Cumulato ultimi 12 mesi Luglio 2018		
	Crediti	Debiti	Saldo	Crediti	Debiti	Saldo
<b>Conto corrente.....</b>	<b>605.101</b>	<b>561.134</b>	<b>43.968</b>	<b>(635.375)</b>	<b>(586.060)</b>	<b>(49.315)</b>
Merci .....	427.063	372.741	54.322	(451.657)	(396.171)	(55.487)
Servizi .....	95.407	98.603	-3.196	(99.991)	(102.843)	(-2.852)
Redditi primari.....	66.328	56.776	9.552	(66.701)	(56.385)	(10.316)
Redditi secondari .....	16.303	33.013	-16.710	(17.026)	(30.662)	(-13.636)
<b>Conto capitale.....</b>	<b>1.719</b>	<b>4.511</b>	<b>-2.791</b>	<b>(3.088)</b>	<b>(4.493)</b>	<b>(-1.405)</b>
	Attività	Passività	Saldo	Attività	Passività	Saldo
<b>Conto finanziario (*).....</b>	<b>129.684</b>	<b>61.427</b>	<b>68.257</b>	<b>(133.913)</b>	<b>(91.524)</b>	<b>(42.389)</b>
Investimenti diretti .....	8.864	13.613	-4.750	(9.451)	(10.115)	(-664)
Investimenti di portafoglio .....	104.115	-24.012	128.127	(92.989)	(-29.635)	(122.625)
Derivati (**) .....	-6.676	-	-6.676	(-3.950)	-	(-3.950)
Altri investimenti.....	20.238	71.826	-51.588	(33.170)	(111.044)	(-77.874)
Riserve ufficiali.....	3.144	-	3.144	(2.254)	-	(2.254)
<b>Errori e omissioni.....</b>	<b>-</b>	<b>-</b>	<b>27.080</b>	<b>-</b>	<b>-</b>	<b>(-5.520)</b>

(\*) Le attività si riferiscono ai capitali italiani, le passività ai capitali esteri.

(\*\*) I flussi in strumenti derivati sono calcolati solo come saldo, ma, per convenzione, sono riportati tra le attività.  
Note sui dati: dati aggiornati al 18 settembre 2018.

## Bilancia dei pagamenti e posizione patrimoniale sull'estero

**Tavola 1a**

Accesso ai dati:

[TBP60230](#)

### Bilancia dei pagamenti: saldi

(milioni di euro)

Periodo	Conto corrente	Conto capitale	Totale conto corrente e conto capitale	Conto finanziario		Errori e omissioni
					di cui: riserve ufficiali	
2015 .....	25.009	3.901	28.911	35.209	535	6.299
2016 .....	43.493	-3.111	40.381	65.387	-1.175	25.006
2017 .....	47.850	-869	46.981	47.042	2.650	61
2016 - II trim.....	11.514	-767	10.747	27.666	-147	16.919
III " .....	15.816	-861	14.956	19.249	673	4.293
IV " .....	14.069	-1.157	12.912	22.464	31	9.552
2017 - I trim.....	5.164	-281	4.883	-2.059	293	-6.942
II " .....	9.703	-738	8.965	18.473	2.242	9.509
III " .....	17.400	-284	17.117	23.333	47	6.216
IV " .....	15.582	434	16.017	7.295	68	-8.722
2018 - I trim.....	4.767	-574	4.193	6.169	141	1.977
II " .....	(10.822)	(-953)	(9.869)	(5.433)	(1.162)	(-4.436)
2016 - lug.....	8.649	-326	8.323	209	94	-8.114
ago.....	3.331	-202	3.130	10.760	48	7.631
set.....	3.836	-333	3.503	8.279	531	4.776
ott.....	5.015	-263	4.752	12.712	361	7.960
nov.....	3.711	-269	3.443	-2.540	-168	-5.983
dic.....	5.343	-626	4.718	12.292	-162	7.575
2017 - gen.....	-1.076	-48	-1.124	473	92	1.597
feb.....	1.740	-55	1.686	-4.296	115	-5.982
mar.....	4.500	-178	4.322	1.764	86	-2.557
apr.....	3.097	-243	2.853	5.778	2.038	2.925
mag.....	2.173	-248	1.925	7.862	232	5.937
giu.....	4.433	-247	4.186	4.834	-28	647
lug.....	7.864	-81	7.784	10.339	-2	2.555
ago.....	4.798	-71	4.727	7.320	-186	2.593
set.....	4.738	-131	4.606	5.674	235	1.068
ott.....	5.911	301	6.212	6.846	178	633
nov.....	4.459	246	4.704	2.587	-220	-2.117
dic.....	5.213	-113	5.100	-2.138	111	-7.238
2018 - gen.....	-1.030	-130	-1.160	1.598	-223	2.758
feb.....	2.592	-126	2.466	5.624	-33	3.158
mar.....	3.204	-318	2.886	-1.054	397	-3.940
apr.....	(3.121)	(-297)	(2.824)	(3.440)	(-209)	(616)
mag.....	(2.362)	(-326)	(2.036)	(2.612)	(640)	(576)
giu.....	(5.338)	(-330)	(5.009)	(-619)	(731)	(-5.628)
lug.....	(8.607)	(-110)	(8.498)	(10.498)	(835)	(2.000)

**Bilancia dei pagamenti e posizione patrimoniale sull'estero**
**Tavola 1b**
*Accesso ai dati:*
[TBP60050](#)
**Bilancia dei pagamenti: crediti e debiti**
*(milioni di euro)*

Periodo	Crediti			Debiti		
	Conto corrente	Conto capitale	Totale conto corrente e conto capitale	Conto corrente	Conto capitale	Totale conto corrente e conto capitale
2015 .....	563.917	8.183	572.099	538.907	4.281	543.189
2016 .....	581.186	1.901	583.088	537.694	5.013	542.706
2017 .....	621.319	3.238	624.557	573.469	4.107	577.576
2016 - II trim.....	149.706	170	149.876	138.193	937	139.130
III " .....	145.421	535	145.956	129.605	1.395	131.001
IV " .....	152.624	615	153.239	138.555	1.772	140.327
2017 - I trim.....	146.344	260	146.605	141.180	542	141.722
II " .....	157.689	343	158.032	147.986	1.081	149.067
III " .....	156.033	439	156.473	138.633	723	139.356
IV " .....	161.252	2.196	163.448	145.670	1.762	147.431
2018 - I trim.....	149.106	294	149.400	144.339	869	145.208
II " .....	(165.917)	(166)	(166.084)	(155.095)	(1.119)	(156.214)
2016 - lug.....	54.077	209	54.286	45.428	535	45.963
ago.....	41.817	175	41.992	38.485	377	38.862
set.....	49.528	150	49.678	45.692	483	46.175
ott.....	51.076	211	51.287	46.062	474	46.536
nov.....	50.856	202	51.057	47.144	470	47.615
dic.....	50.692	202	50.894	45.349	828	46.177
2017 - gen.....	44.049	86	44.136	45.125	134	45.260
feb.....	47.014	100	47.115	45.274	155	45.429
mar.....	55.280	74	55.354	50.781	252	51.033
apr.....	47.356	78	47.434	44.259	322	44.581
mag.....	55.678	90	55.769	53.505	338	53.844
giu.....	54.654	174	54.829	50.222	421	50.642
lug.....	57.099	176	57.275	49.235	256	49.491
ago.....	45.778	140	45.918	40.980	211	41.191
set.....	53.156	124	53.280	48.418	255	48.674
ott.....	55.216	790	56.007	49.305	490	49.794
nov.....	54.355	729	55.084	49.897	483	50.380
dic.....	51.681	677	52.357	46.468	790	47.257
2018 - gen.....	46.965	90	47.056	47.996	220	48.215
feb.....	47.884	114	47.998	45.292	240	45.532
mar.....	54.256	90	54.346	51.052	409	51.460
apr.....	(52.174)	(37)	(52.211)	(49.053)	(334)	(49.387)
mag.....	(56.286)	(46)	(56.332)	(53.923)	(372)	(54.295)
giu.....	(57.458)	(83)	(57.540)	(52.119)	(412)	(52.532)
lug.....	(60.165)	(168)	(60.333)	(51.558)	(277)	(51.835)

# Bilancia dei pagamenti e posizione patrimoniale sull'estero

**Tavola 2a**

Accesso ai dati:

[TBP60300](#)

## Conto corrente: saldi

(milioni di euro)

Periodo	Merci	Servizi			Redditi primari	Redditi secondari
			di cui: trasporti	di cui: viaggi		
2015 .....	51.106	-2.618	-8.363	13.544	-8.184	-15.295
2016 .....	57.657	-2.672	-7.991	13.813	5.227	-16.719
2017 .....	56.016	-3.713	-9.318	14.597	10.267	-14.720
2016 - II trim.....	15.779	559	-2.000	4.803	-2.893	-1.931
III " .....	15.568	1.710	-1.723	5.976	2.813	-4.275
IV " .....	15.738	-1.925	-2.176	1.938	4.747	-4.491
2017 - I trim.....	9.668	-2.665	-2.256	1.113	2.843	-4.682
II " .....	14.311	-40	-2.396	4.859	-1.162	-3.406
III " .....	15.230	1.967	-2.302	6.502	4.078	-3.875
IV " .....	16.807	-2.975	-2.364	2.124	4.509	-2.758
2018 - I trim.....	9.613	-2.639	-2.242	1.162	2.995	-5.202
II " .....	(13.415)	(452)	(-2.207)	(5.356)	(-994)	(-2.051)
2016 - lug.....	8.095	1.049	-490	2.409	950	-1.445
ago.....	3.175	582	-516	1.811	993	-1.418
set.....	4.299	79	-717	1.757	870	-1.411
ott.....	4.804	-384	-775	1.235	1.787	-1.193
nov.....	4.647	-923	-751	417	1.194	-1.207
dic.....	6.286	-617	-650	286	1.766	-2.092
2017 - gen.....	353	-895	-796	80	580	-1.114
feb.....	2.912	-738	-661	455	1.094	-1.528
mar.....	6.403	-1.032	-799	579	1.169	-2.040
apr.....	4.272	-448	-795	1.058	318	-1.045
mag.....	4.924	-92	-841	1.788	-1.860	-799
giu.....	5.115	500	-761	2.012	380	-1.561
lug.....	7.132	773	-792	2.317	1.261	-1.302
ago.....	3.496	749	-768	2.135	1.879	-1.326
set.....	4.602	446	-742	2.050	938	-1.247
ott.....	5.582	-649	-834	1.407	1.727	-748
nov.....	5.419	-1.372	-826	363	1.172	-760
dic.....	5.807	-955	-704	354	1.611	-1.250
2018 - gen.....	519	-739	-769	222	521	-1.332
feb.....	3.764	-850	-690	380	1.222	-1.544
mar.....	5.329	-1.050	-783	560	1.252	-2.326
apr.....	(3.688)	(-348)	(-834)	(1.252)	(491)	(-709)
mag.....	(4.444)	(176)	(-625)	(1.891)	(-1.890)	(-368)
giu.....	(5.284)	(624)	(-748)	(2.213)	(404)	(-974)
lug.....	(7.554)	(1.116)	(-760)	(2.738)	(990)	(-1.052)



**Bilancia dei pagamenti e posizione patrimoniale sull'estero**
**Tavola 2b**

Accesso ai dati:

[TBP60310](#)
**Conto corrente: crediti**

(milioni di euro)

Periodo	Merci	Servizi		Redditi primari	Redditi secondari	
		di cui: trasporti	di cui: viaggi			
2015 .....	405.982	88.666	12.781	35.556	54.041	15.227
2016 .....	410.007	91.347	12.573	36.359	64.206	15.625
2017 .....	439.450	99.025	13.265	39.155	66.188	16.655
2016 - II trim.....	105.987	23.327	3.258	10.149	16.037	4.356
III " .....	99.496	26.938	3.605	13.490	15.628	3.359
IV " .....	106.902	22.790	2.914	6.922	18.245	4.688
2017 - I trim.....	107.303	19.858	3.037	5.942	15.561	3.623
II " .....	111.818	25.086	3.410	10.779	16.420	4.364
III " .....	105.320	29.648	3.737	14.813	17.154	3.911
IV " .....	115.010	24.432	3.081	7.622	17.053	4.757
2018 - I trim.....	110.258	19.849	3.059	6.078	15.471	3.527
II " .....	(118.275)	(25.653)	(3.433)	(11.418)	(17.139)	(4.850)
2016 - lug.....	37.536	9.954	1.331	4.880	5.324	1.262
ago.....	26.634	8.997	1.138	4.911	5.217	969
set.....	35.326	7.988	1.136	3.699	5.086	1.128
ott.....	35.129	8.260	1.038	3.222	6.128	1.559
nov.....	36.353	6.959	1.008	1.922	5.998	1.545
dic.....	35.420	7.570	868	1.779	6.118	1.584
2017 - gen.....	31.146	6.524	919	1.888	5.203	1.176
feb.....	34.421	6.322	1.022	1.789	5.026	1.245
mar.....	41.736	7.012	1.097	2.264	5.332	1.201
apr.....	33.299	7.606	1.068	2.964	5.248	1.204
mag.....	39.888	8.480	1.192	3.751	5.614	1.697
giu.....	38.631	9.001	1.150	4.064	5.559	1.464
lug.....	39.081	10.689	1.338	5.130	5.798	1.531
ago.....	28.982	9.938	1.186	5.435	5.783	1.075
set.....	37.256	9.022	1.212	4.248	5.573	1.305
ott.....	39.099	8.851	1.143	3.474	5.694	1.571
nov.....	39.846	7.377	1.012	2.095	5.593	1.539
dic.....	36.064	8.204	926	2.053	5.765	1.648
2018 - gen.....	33.920	6.639	991	1.987	5.226	1.180
feb.....	35.577	6.162	928	1.775	4.970	1.175
mar.....	40.761	7.047	1.140	2.316	5.275	1.173
apr.....	(37.624)	(7.821)	(1.046)	(3.218)	(5.373)	(1.355)
mag.....	(39.806)	(8.497)	(1.204)	(3.770)	(6.006)	(1.977)
giu.....	(40.845)	(9.335)	(1.182)	(4.430)	(5.759)	(1.518)
lug.....	(41.876)	(11.097)	(1.266)	(5.495)	(5.682)	(1.511)

## Conto corrente: debiti

(milioni di euro)

Periodo	Merci	Servizi		Redditi primari	Redditi secondari		
		di cui: trasporti	di cui: viaggi			di cui: rimesse emigrati	
2015 .....	354.876	91.284	21.144	22.012	62.226	30.522	5.255
2016 .....	352.351	94.019	20.564	22.546	58.979	32.345	5.068
2017 .....	383.434	102.738	22.583	24.557	55.921	31.376	5.075
2016 - II trim.....	90.208	22.768	5.259	5.346	18.929	6.288	1.298
III " .....	83.928	25.228	5.328	7.514	12.814	7.634	1.318
IV " .....	91.164	24.715	5.090	4.985	13.497	9.179	1.201
2017 - I trim.....	97.635	22.522	5.293	4.828	12.718	8.304	1.164
II " .....	97.507	25.127	5.807	5.920	17.583	7.770	1.278
III " .....	90.090	27.681	6.038	8.311	13.076	7.786	1.349
IV " .....	98.203	27.408	5.444	5.498	12.543	7.516	1.284
2018 - I trim.....	100.645	22.488	5.302	4.916	12.476	8.730	1.233
II " .....	(104.860)	(25.201)	(5.639)	(6.062)	(18.133)	(6.901)	(1.288)
2016 - lug.....	29.442	8.905	1.821	2.472	4.374	2.707	431
ago.....	23.459	8.415	1.654	3.101	4.224	2.387	456
set.....	31.027	7.909	1.854	1.942	4.217	2.539	431
ott.....	30.325	8.644	1.813	1.986	4.341	2.752	406
nov.....	31.706	7.883	1.759	1.505	4.804	2.752	371
dic.....	29.133	8.188	1.517	1.493	4.352	3.676	425
2017 - gen.....	30.794	7.418	1.715	1.809	4.624	2.290	384
feb.....	31.509	7.060	1.682	1.335	3.933	2.773	370
mar.....	35.333	8.044	1.895	1.685	4.162	3.241	410
apr.....	29.027	8.054	1.863	1.905	4.930	2.249	399
mag.....	34.964	8.572	2.033	1.963	7.474	2.496	445
giu.....	33.516	8.501	1.911	2.051	5.179	3.025	435
lug.....	31.949	9.916	2.131	2.813	4.538	2.833	448
ago.....	25.486	9.189	1.954	3.300	3.904	2.401	472
set.....	32.655	8.576	1.954	2.198	4.635	2.552	429
ott.....	33.518	9.500	1.977	2.067	3.968	2.319	437
nov.....	34.427	8.749	1.837	1.732	4.422	2.299	411
dic.....	30.258	9.158	1.630	1.699	4.154	2.898	436
2018 - gen.....	33.401	7.378	1.760	1.765	4.705	2.511	420
feb.....	31.813	7.012	1.619	1.395	3.748	2.719	390
mar.....	35.432	8.097	1.922	1.756	4.024	3.499	424
apr.....	(33.936)	(8.169)	(1.880)	(1.966)	(4.883)	(2.065)	(406)
mag.....	(35.362)	(8.321)	(1.829)	(1.878)	(7.896)	(2.345)	(442)
giu.....	(35.561)	(8.711)	(1.930)	(2.218)	(5.355)	(2.492)	(440)
lug.....	(34.322)	(9.981)	(2.027)	(2.757)	(4.693)	(2.563)	(364)

Viaggi internazionali per motivo: crediti, debiti e saldi

(milioni di euro)

Periodo	Crediti			Debiti			Saldi		
	Lavoro	Motivi personali		Lavoro	Motivi personali		Lavoro	Motivi personali	
			di cui: motivi diversi da cure e studio			di cui: motivi diversi da cure e studio			di cui: motivi diversi da cure e studio
2015 .....	5.904	29.652	28.491	7.611	14.401	12.859	-1.707	15.251	15.632
2016 .....	5.126	31.233	30.059	7.566	14.980	13.699	-2.440	16.253	16.360
2017 .....	5.306	33.849	32.795	7.620	16.937	15.552	-2.314	16.912	17.243
2016 - II trim.....	1.346	8.804	8.481	2.173	3.173	2.830	-828	5.631	5.651
III " .....	1.153	12.337	12.117	1.760	5.754	5.407	-607	6.584	6.710
IV " .....	1.381	5.542	5.261	1.731	3.254	2.968	-350	2.288	2.292
2017 - I trim.....	1.304	4.638	4.403	1.825	3.003	2.705	-521	1.634	1.698
II " .....	1.482	9.297	9.042	2.067	3.853	3.497	-585	5.444	5.545
III " .....	1.265	13.548	13.323	1.648	6.663	6.183	-383	6.885	7.140
IV " .....	1.256	6.366	6.027	2.080	3.417	3.167	-825	2.949	2.860
2018 - I trim.....	1.212	4.866	4.609	1.771	3.145	2.806	-559	1.721	1.803
II " .....	(1.559)	(9.859)	(9.506)	(2.183)	(3.879)	(3.529)	(-625)	(5.980)	(5.977)
2016 - lug.....	436	4.444	4.349	670	1.802	1.641	-233	2.642	2.708
ago.....	301	4.610	4.564	489	2.612	2.516	-188	1.999	2.048
set.....	416	3.283	3.204	601	1.340	1.250	-186	1.943	1.954
ott.....	573	2.649	2.548	688	1.298	1.185	-116	1.351	1.363
nov.....	463	1.459	1.340	585	920	818	-122	539	523
dic.....	345	1.434	1.372	458	1.036	965	-113	399	407
2017 - gen.....	428	1.460	1.376	598	1.211	1.120	-170	249	256
feb.....	388	1.401	1.331	547	788	704	-159	614	627
mar.....	488	1.776	1.696	680	1.005	881	-192	771	816
apr.....	458	2.506	2.421	638	1.267	1.149	-180	1.238	1.272
mag.....	538	3.213	3.118	720	1.243	1.135	-182	1.970	1.983
giu.....	485	3.578	3.504	708	1.343	1.214	-223	2.235	2.290
lug.....	504	4.627	4.549	674	2.139	1.880	-170	2.487	2.669
ago.....	292	5.143	5.087	359	2.941	2.820	-67	2.201	2.267
set.....	469	3.779	3.687	615	1.583	1.483	-146	2.196	2.204
ott.....	431	3.043	2.908	767	1.300	1.214	-336	1.743	1.694
nov.....	485	1.610	1.495	738	994	894	-253	616	601
dic.....	340	1.713	1.625	576	1.123	1.060	-236	590	565
2018 - gen.....	392	1.596	1.514	545	1.220	1.119	-153	375	395
feb.....	374	1.402	1.324	539	856	766	-165	546	558
mar.....	447	1.869	1.771	687	1.068	921	-240	800	849
apr.....	(497)	(2.721)	(2.601)	(711)	(1.255)	(1.127)	(-213)	(1.465)	(1.474)
mag.....	(508)	(3.262)	(3.141)	(715)	(1.164)	(1.068)	(-207)	(2.098)	(2.073)
giu.....	(553)	(3.877)	(3.763)	(758)	(1.460)	(1.333)	(-204)	(2.417)	(2.430)
lug.....	(670)	(4.825)	(4.684)	(733)	(2.025)	(1.779)	(-62)	(2.800)	(2.905)

# Bilancia dei pagamenti e posizione patrimoniale sull'estero

**Tavola 4**

Accesso ai dati:

[TBP60085](#)

## Conto finanziario

(milioni di euro)

Periodo	Investimenti diretti		Investimenti di portafoglio		Altri investimenti		Derivati	Variazione delle riserve ufficiali
	all'estero	in Italia	attività	passività	attività	passività		
2015 .....	14.394	11.976	120.870	23.366	-21.255	46.309	2.315	535
2016 .....	13.679	17.774	84.362	-75.178	6.426	92.340	-2.968	-1.175
2017 .....	6.523	17.758	126.932	28.662	19.968	56.889	-5.721	2.650
2016 - II trim.....	4.320	3.587	24.280	-26.929	4.551	26.325	-2.355	-147
III " .....	1.920	2.312	25.437	-39.511	-18.476	28.352	848	673
IV " .....	-918	3.382	1.932	-19.750	15.294	6.035	-4.207	31
2017 - I trim.....	7.379	4.780	42.995	2.120	19.685	65.106	-406	293
II " .....	1.417	6.858	29.359	17.162	-8.434	-19.699	-1.789	2.242
III " .....	-756	-592	26.261	-14.169	408	15.986	-1.402	47
IV " .....	-1.516	6.713	28.316	23.550	8.309	-4.504	-2.123	68
2018 - I trim.....	3.517	3.797	34.859	26.262	10.201	12.843	353	141
II " .....	(3.210)	(-168)	(8.719)	(-63.929)	(9.192)	(80.000)	(-947)	(1.162)
2016 - lug.....	-4.047	4.170	2.734	-1.133	-9.591	-13.159	897	94
ago.....	1.533	-1.949	10.650	-22.481	-6.650	19.083	-169	48
set.....	4.433	91	12.053	-15.896	-2.236	22.428	120	531
ott.....	5.164	6.797	-2.511	1.285	13.404	-5.261	-884	361
nov.....	-3.382	-5.315	-6.167	10.397	9.222	-2.477	561	-168
dic.....	-2.700	1.900	10.611	-31.432	-7.333	13.773	-3.884	-162
2017 - gen.....	1.494	4.625	1.450	3.934	3.105	-2.560	331	92
feb.....	1.453	1.612	18.317	716	7.891	29.193	-552	115
mar.....	4.432	-1.458	23.228	-2.530	8.688	38.472	-185	86
apr.....	1.485	2.355	5.272	273	-10.378	-12.236	-2.247	2.038
mag.....	166	1.611	11.406	-3.082	146	5.146	-413	232
giu.....	-234	2.892	12.681	19.970	1.798	-12.609	871	-28
lug.....	-4.981	451	7.125	14.834	2.579	-21.127	-225	-2
ago.....	131	-200	10.845	-22.961	-3.831	21.975	-824	-186
set.....	4.094	-844	8.291	-6.043	1.660	15.139	-353	235
ott.....	1.721	3.255	7.237	22.789	2.706	-22.799	-1.751	178
nov.....	2.878	1.479	12.277	1.691	4.016	11.134	-2.060	-220
dic.....	-6.116	1.979	8.802	-930	1.587	7.161	1.688	111
2018 - gen.....	1.466	4.116	6.318	8.505	525	-6.037	97	-223
feb.....	4.231	6.092	12.851	-5.155	4.156	13.027	-1.616	-33
mar.....	-2.179	-6.412	15.689	22.912	5.521	5.853	1.872	397
apr.....	(2.674)	(2.099)	(5.761)	(11.800)	(787)	(-8.788)	(-461)	(-209)
mag.....	(5.662)	(2.077)	(1.496)	(-33.353)	(9.969)	(45.961)	(-471)	(640)
giu.....	(-5.125)	(-4.343)	(1.462)	(-42.376)	(-1.564)	(42.828)	(-15)	(731)
lug.....	(15)	(817)	(1.958)	(13.485)	(7.639)	(-14.408)	(-55)	(835)

## Bilancia dei pagamenti e posizione patrimoniale sull'estero

**Tavola 5**

Accesso ai dati:

Attività: [TBP60160](#)

Passività: [TBP60170](#)

### Investimenti di portafoglio

(milioni di euro)

Periodo	Attività				Passività				
	Azioni e partecipazioni	Quote di fondi di investimento	Strumenti di debito	Totale	Azioni e partecipazioni	Quote di fondi di investimento	Strumenti di debito		Totale
								di cui: Amministrazioni pubbliche	
2015 .....	5.390	78.932	36.548	120.870	11.681	-98	11.783	21.122	23.366
2016 .....	-1.012	54.625	30.749	84.362	-2.884	-26	-72.268	-24.567	-75.178
2017 .....	5.879	91.490	29.563	126.932	15.196	348	13.118	3.647	28.662
2016 - II trim....	-2.809	20.304	6.785	24.280	-1.359	-43	-25.528	-20.401	-26.929
III " .....	2.048	23.799	-410	25.437	-408	28	-39.131	-24.998	-39.511
IV " .....	-1.817	4.238	-489	1.932	2.909	-3	-22.656	-13.041	-19.750
2017 - I trim....	719	29.495	12.781	42.995	8.901	-52	-6.730	-16.219	2.120
II " .....	789	27.495	1.076	29.359	1.947	-5	15.220	14.062	17.162
III " .....	2.710	14.986	8.566	26.261	1.199	-18	-15.350	-13.896	-14.169
IV " .....	1.662	19.515	7.140	28.316	3.150	422	19.977	19.701	23.550
2018 - I trim....	561	20.109	14.189	34.859	1.643	-47	24.665	30.252	26.262
II " .....	(-250)	(7.824)	(1.146)	(8.719)	(-2.454)	(17)	(-61.491)	(-47.927)	(-63.929)
2016 - lug.....	103	7.619	-4.988	2.734	1.016	17	-2.166	1.584	-1.133
ago.....	1.833	6.199	2.619	10.650	-677	5	-21.809	-18.795	-22.481
set.....	112	9.981	1.959	12.053	-746	5	-15.155	-7.787	-15.896
ott.....	-1.004	5.608	-7.114	-2.511	1.109	-2	178	1.534	1.285
nov.....	-141	-7.003	976	-6.167	997	6	9.394	10.045	10.397
dic.....	-672	5.633	5.649	10.611	804	-7	-32.229	-24.621	-31.432
2017 - gen.....	-394	6.686	-4.841	1.450	-606	1	4.540	476	3.934
feb.....	634	11.300	6.383	18.317	10.757	-16	-10.025	-14.027	716
mar.....	479	11.509	11.239	23.228	-1.251	-36	-1.244	-2.668	-2.530
apr.....	405	9.029	-4.162	5.272	737	-5	-459	1.955	273
mag.....	361	10.980	65	11.406	-212	-9	-2.861	-2.133	-3.082
giu.....	23	7.486	5.172	12.681	1.421	9	18.541	14.239	19.970
lug.....	685	1.483	4.957	7.125	-57	-5	14.896	10.993	14.834
ago.....	800	9.305	741	10.845	67	-10	-23.018	-22.393	-22.961
set.....	1.225	4.198	2.869	8.291	1.189	-3	-7.228	-2.497	-6.043
ott.....	-23	9.866	-2.605	7.237	3.736	-56	19.110	21.717	22.789
nov.....	-282	6.810	5.748	12.277	-1.398	30	3.058	2.381	1.691
dic.....	1.966	2.839	3.997	8.802	812	448	-2.190	-4.397	-930
2018 - gen.....	-1.115	11.800	-4.367	6.318	2.933	-15	5.587	11.868	8.505
feb.....	939	4.364	7.549	12.851	-1.512	17	-3.660	-3.168	-5.155
mar.....	737	3.945	11.007	15.689	222	-49	22.739	21.552	22.912
apr.....	(425)	(4.784)	(552)	(5.761)	(1.315)	(1)	(10.485)	(9.846)	(11.800)
mag.....	(-748)	(-280)	(2.524)	(1.496)	(336)	(14)	(-33.703)	(-24.820)	(-33.353)
giu.....	(73)	(3.320)	(-1.931)	(1.462)	(-4.105)	(2)	(-38.273)	(-32.953)	(-42.376)
lug.....	(1.535)	(4.001)	(-3.578)	(1.958)	(3.501)	(8)	(9.976)	(8.701)	(13.485)

Variazione delle riserve ufficiali

(milioni di euro)

Periodo	Acquisizioni nette di attività di riserva								Totale (a)	Aggiustamenti di valutazione (b)	Variazione delle consistenze (a)+(b)
	Oro monetario	Diritti speciali di prelievo	Posizione FMI	Altre attività di riserva							
				Disponibilità liquide e depositi	Titoli	Derivati	Altro	Totale			
2015 .....	..	-170	-1.131	2.686	-1.097	..	247	1.836	535	2.438	2.973
2016 .....	..	-1.089	-279	-1.575	1.807	..	-39	193	-1.175	10.121	8.946
2017 .....	..	278	-152	734	1.903	..	-113	2.524	2.650	-5.639	-2.989
2016 - II trim.....	..	18	-100	609	-656	..	-18	-66	-147	9.365	9.218
III ".....	..	16	509	77	87	..	-15	149	673	-448	226
IV ".....	..	-7	-59	-1.378	1.468	..	7	97	31	-6.178	-6.147
2017 - I trim.....	..	19	-40	186	147	..	-18	314	293	4.860	5.153
II ".....	..	36	63	346	1.832	..	-35	2.143	2.242	-8.106	-5.864
III ".....	..	181	-18	2.034	-2.130	..	-20	-116	47	-1.161	-1.114
IV ".....	..	42	-157	-1.831	2.054	..	-40	183	68	-1.233	-1.164
2018 - I trim.....	..	3	-30	1.388	-1.221	..	..	168	141	-1.180	-1.039
II ".....	(..)	(32)	(462)	(1.724)	(-1.068)	(..)	(11)	(667)	(1.162)	(1.292)	(2.454)
2016 - lug. ....	..	3	..	-411	504	..	-2	91	94	875	969
ago. ....	..	..	..	1.083	-1.035	..	..	48	48	-1.781	-1.732
set. ....	..	13	509	-595	618	..	-13	10	531	458	989
ott. ....	..	1	253	158	-50	..	-1	107	361	-1.688	-1.327
nov. ....	..	5	-131	-638	600	..	-5	-42	-168	-3.256	-3.424
dic. ....	..	-12	-182	-898	918	..	12	32	-162	-1.234	-1.396
2017 - gen. ....	..	6	..	-610	702	..	-5	87	92	1.297	1.389
feb. ....	..	1	-40	597	-443	..	-1	154	115	5.626	5.741
mar. ....	..	12	..	198	-113	..	-12	74	86	-2.063	-1.977
apr. ....	..	2	63	1.593	381	..	-2	1.972	2.038	-874	1.164
mag. ....	..	5	..	-388	619	..	-4	227	232	-3.547	-3.314
giu. ....	..	28	..	-860	832	..	-28	-56	-28	-3.685	-3.713
lug. ....	..	165	-102	251	-309	..	-6	-64	-2	-1.502	-1.504
ago. ....	..	2	84	322	-594	..	-1	-272	-186	1.425	1.239
set. ....	..	14	..	1.462	-1.227	..	-14	220	235	-1.083	-849
ott. ....	..	5	..	-279	457	..	-5	172	178	639	817
nov. ....	..	8	-66	-413	257	..	-6	-162	-220	-1.630	-1.851
dic. ....	..	29	-91	-1.138	1.340	..	-29	172	111	-241	-131
2018 - gen. ....	..	7	-24	-10	-189	..	-6	-206	-223	-1.287	-1.510
feb. ....	..	3	..	102	-138	..	-1	-37	-33	662	628
mar. ....	..	-7	-6	1.297	-893	..	7	410	397	-554	-158
apr. ....	(..)	(47)	(..)	(-293)	(43)	(..)	(-6)	(-256)	(-209)	(1.366)	(1.156)
mag. ....	(..)	(-54)	(..)	(724)	(-86)	(..)	(56)	(694)	(640)	(3.365)	(4.005)
giu. ....	(..)	(39)	(462)	(1.294)	(-1.025)	(..)	(-39)	(230)	(731)	(-3.439)	(-2.708)
lug. ....	(..)	(115)	(-24)	(1.514)	(-764)	(..)	(-6)	(743)	(835)	(-2.951)	(-2.117)

**Posizione patrimoniale sull'estero: posizioni nette**

(consistenze a fine periodo in milioni di euro)

	2016 IV trim	2017 I trim	2017 II trim	2017 III trim	2017 IV trim	2018 I trim
<b>Investimenti diretti</b>						
Azioni e utili reinvestiti .....	146.881	145.675	139.432	140.492	137.406	140.150
di cui: azioni quotate .....	-14.901	-15.308	-19.343	-19.022	-21.695	-22.264
Banca centrale.....	..	..	..	..	..	..
Amministrazioni pubbliche.....	703	703	702	701	703	703
Banche .....	44.780	47.733	42.938	42.256	42.126	43.704
Altri settori.....	101.398	97.239	95.792	97.535	94.577	95.743
Strumenti di debito .....	-27.592	-27.699	-27.012	-30.620	-37.628	-40.844
Banca centrale.....	..	..	..	..	..	..
Amministrazioni pubbliche.....	-4	-4	-4	-4	-4	-4
Banche .....	..	..	..	..	..	..
Altri settori.....	-27.589	-27.694	-27.007	-30.616	-37.624	-40.840
Totale.....	119.289	117.976	112.420	109.872	99.778	99.306
Banca centrale.....	..	..	..	..	..	..
Amministrazioni pubbliche.....	699	699	697	697	699	699
Banche .....	44.780	47.733	42.938	42.256	42.126	43.704
Altri settori.....	73.810	69.545	68.785	66.920	56.953	54.903
<b>Investimenti di portafoglio</b>						
Azioni e fondi comuni .....	562.295	584.701	598.653	603.579	636.613	629.777
Banca centrale.....	8.509	9.109	8.952	8.955	9.179	8.895
Amministrazioni pubbliche.....	20.483	21.322	21.271	21.775	24.085	24.048
Banche .....	-42.653	-57.160	-68.271	-75.951	-66.738	-76.497
Altri settori.....	575.955	611.430	636.702	648.799	670.088	673.331
Strumenti di debito .....	-533.481	-497.529	-513.670	-491.111	-505.076	-526.691
Banca centrale.....	55.304	53.816	53.018	51.755	51.311	50.149
Amministrazioni pubbliche.....	-752.300	-718.924	-734.140	-720.605	-740.399	-778.992
Banche .....	-53.654	-55.312	-59.164	-54.945	-48.635	-37.479
Altri settori.....	217.169	222.891	226.615	232.682	232.647	239.631
Totale.....	28.814	87.171	84.983	112.467	131.537	103.086
Banca centrale.....	63.813	62.925	61.970	60.711	60.489	59.044
Amministrazioni pubbliche.....	-731.816	-697.602	-712.869	-698.829	-716.314	-754.945
Banche .....	-96.307	-112.472	-127.436	-130.896	-115.374	-113.976
Altri settori.....	793.124	834.320	863.317	881.481	902.736	912.962
<b>Strumenti derivati</b>						
Banca centrale.....	2	..	..	..	1	..
Amministrazioni pubbliche.....	-32.137	-30.061	-27.381	-26.591	-26.059	-25.891
Banche .....	-20.509	-18.122	-16.376	-15.888	-17.408	-16.649
Altri settori .....	-3.264	-3.372	-3.481	-3.654	-3.771	-3.796
Totale.....	-55.909	-51.556	-47.238	-46.132	-47.237	-46.335
<b>Altri investimenti</b>						
Banca centrale.....	-323.396	-385.063	-377.518	-394.725	-402.754	-402.762
Amministrazioni pubbliche.....	55.822	56.093	56.068	56.070	55.841	55.830
Banche .....	-102.478	-81.519	-88.934	-88.734	-81.515	-78.011
Altri settori .....	-15.992	-21.809	-11.570	-10.692	3.106	-2.994
Totale.....	-386.044	-432.299	-421.953	-438.081	-425.321	-427.937
<b>Riserve ufficiali</b>						
Totale.....	129.061	134.214	128.351	127.237	126.073	125.033
<b>Totale posizione netta</b>						
Banca centrale.....	-130.520	-187.924	-187.197	-206.777	-216.191	-218.685
Amministrazioni pubbliche.....	-707.432	-670.872	-683.483	-668.653	-685.834	-724.307
Banche .....	-174.514	-164.380	-189.808	-193.261	-172.170	-164.931
Altri settori .....	847.678	878.683	917.051	934.054	959.024	961.076
<b>Totale .....</b>	<b>-164.789</b>	<b>-144.493</b>	<b>-143.438</b>	<b>-134.638</b>	<b>-115.171</b>	<b>-146.848</b>

**Posizione patrimoniale sull'estero: attività**  
(consistenze a fine periodo in milioni di euro)

	2016 IV trim	2017 I trim	2017 II trim	2017 III trim	2017 IV trim	2018 I trim
<b>Investimenti diretti</b>						
Azioni e utili reinvestiti .....	440.570	442.163	436.942	439.187	440.918	445.882
<i>di cui: azioni quotate</i> .....	13.017	13.542	9.115	8.652	8.879	8.243
Banca centrale.....	..	..	..	..	..	..
Amministrazioni pubbliche .....	703	703	702	701	703	703
Banche .....	64.244	65.983	61.221	60.853	60.974	62.063
Altri settori.....	375.623	375.477	375.019	377.634	379.241	383.115
Strumenti di debito .....	115.918	119.752	126.121	121.936	119.221	119.229
Banca centrale.....	..	..	..	..	..	..
Amministrazioni pubbliche .....	..	..	..	..	..	..
Banche .....	..	..	..	..	..	..
Altri settori.....	115.918	119.752	126.121	121.936	119.221	119.229
Totale.....	556.488	561.915	563.063	561.123	560.139	565.111
Banca centrale.....	..	..	..	..	..	..
Amministrazioni pubbliche .....	703	703	702	701	703	703
Banche .....	64.244	65.983	61.221	60.853	60.974	62.063
Altri settori.....	491.542	495.229	501.140	499.570	498.462	502.345
<b>Investimenti di portafoglio</b>						
Azioni e fondi comuni .....	769.100	815.828	836.464	861.019	886.859	887.757
Banca centrale.....	8.509	9.109	8.952	8.955	9.179	8.895
Amministrazioni pubbliche .....	20.483	21.322	21.271	21.775	24.085	24.048
Banche .....	7.422	8.423	7.222	7.525	9.039	6.285
Altri settori.....	732.685	776.974	799.019	822.763	844.557	848.529
Strumenti di debito .....	518.650	529.858	526.204	533.743	539.494	548.505
Banca centrale.....	55.304	53.816	53.018	51.755	51.311	50.149
Amministrazioni pubbliche .....	9.644	9.523	9.434	9.357	9.600	9.471
Banche .....	81.568	86.215	84.872	86.620	89.379	97.098
Altri settori.....	372.135	380.304	378.880	386.011	389.204	391.787
Totale.....	1.287.750	1.345.687	1.362.668	1.394.761	1.426.352	1.436.262
Banca centrale.....	63.813	62.925	61.970	60.711	60.489	59.044
Amministrazioni pubbliche .....	30.127	30.844	30.705	31.132	33.685	33.519
Banche .....	88.990	94.639	92.093	94.145	98.418	103.383
Altri settori.....	1.104.820	1.157.279	1.177.899	1.208.774	1.233.761	1.240.317
<b>Strumenti derivati</b>						
Banca centrale.....	2	..	..	..	1	..
Amministrazioni pubbliche.....	13.098	13.154	13.306	13.343	13.484	13.529
Banche .....	70.228	63.315	57.831	56.335	53.675	49.624
Altri settori .....	8.350	7.903	7.502	7.045	6.637	6.300
Totale.....	91.678	84.372	78.639	76.723	73.797	69.453
<b>Altri investimenti</b>						
Banca centrale .....	44.426	46.007	48.256	49.304	47.646	51.036
Amministrazioni pubbliche.....	93.413	93.678	93.647	93.644	93.409	93.418
Banche .....	205.122	222.246	209.530	210.171	215.117	223.411
Altri settori .....	146.888	147.760	146.621	143.961	148.796	146.728
Totale.....	489.850	509.691	498.055	497.081	504.968	514.592
<b>Riserve ufficiali</b>						
Totale.....	129.061	134.214	128.351	127.237	126.073	125.033
<b>Totale attività</b>						
Banca centrale .....	237.302	243.146	238.577	237.252	234.209	235.113
Amministrazioni pubbliche.....	137.342	138.379	138.360	138.819	141.280	141.168
Banche .....	428.584	446.183	420.676	421.505	428.184	438.481
Altri settori .....	1.751.599	1.808.171	1.833.163	1.859.350	1.887.656	1.895.689
<b>Totale .....</b>	<b>2.554.827</b>	<b>2.635.879</b>	<b>2.630.775</b>	<b>2.656.925</b>	<b>2.691.329</b>	<b>2.710.452</b>



**Posizione patrimoniale sull'estero: passività**

(consistenze a fine periodo in milioni di euro)

	2016 IV trim	2017 I trim	2017 II trim	2017 III trim	2017 IV trim	2018 I trim
<b>Investimenti diretti</b>						
Azioni e utili reinvestiti .....	293.688	296.488	297.510	298.695	303.512	305.731
di cui: azioni quotate .....	27.918	28.850	28.457	27.674	30.574	30.507
Banca centrale.....	-	-	-	-	-	-
Amministrazioni pubbliche .....	..	..	..	..	..	..
Banche .....	19.463	18.250	18.283	18.597	18.848	18.359
Altri settori.....	274.225	278.238	279.226	280.098	284.664	287.372
Strumenti di debito .....	143.511	147.451	153.133	152.556	156.849	160.074
Banca centrale.....	-	-	-	-	-	-
Amministrazioni pubbliche .....	4	4	4	4	4	4
Banche .....	..	..	..	..	..	..
Altri settori.....	143.507	147.447	153.129	152.552	156.845	160.070
Totale.....	437.199	443.939	450.643	451.251	460.361	465.805
Banca centrale.....	-	-	-	-	-	-
Amministrazioni pubbliche .....	4	4	4	4	4	4
Banche .....	19.463	18.250	18.283	18.597	18.848	18.359
Altri settori.....	417.732	425.685	432.355	432.650	441.509	447.442
<b>Investimenti di portafoglio</b>						
Azioni e fondi comuni .....	206.804	231.128	237.811	257.440	250.246	257.980
Banca centrale.....	..	..	..	..	..	..
Amministrazioni pubbliche .....	..	..	..	..	..	..
Banche .....	50.075	65.583	75.493	83.476	75.777	82.782
Altri settori.....	156.729	165.545	162.318	173.964	174.469	175.198
Strumenti di debito .....	1.052.131	1.027.388	1.039.875	1.024.854	1.044.570	1.075.196
Banca centrale.....	..	..	..	..	..	..
Amministrazioni pubbliche .....	761.943	728.446	743.574	729.961	749.999	788.463
Banche .....	135.222	141.528	144.036	141.565	138.014	134.577
Altri settori.....	154.966	157.414	152.265	153.328	156.556	152.156
Totale.....	1.258.936	1.258.515	1.277.685	1.282.294	1.294.815	1.333.176
Banca centrale.....	..	..	..	..	..	..
Amministrazioni pubbliche .....	761.943	728.446	743.574	729.961	749.999	788.463
Banche .....	185.297	207.111	219.529	225.041	213.791	217.359
Altri settori.....	311.696	322.958	314.582	327.292	331.025	327.354
<b>Strumenti derivati</b>						
Banca centrale.....	..	..	..	..	..	..
Amministrazioni pubbliche.....	45.235	43.215	40.687	39.933	39.543	39.420
Banche.....	90.738	81.437	74.207	72.223	71.083	66.273
Altri settori .....	11.614	11.276	10.983	10.699	10.408	10.096
Totale.....	147.587	135.928	125.877	122.855	121.034	115.789
<b>Altri investimenti</b>						
Banca centrale .....	367.822	431.070	425.774	444.029	450.400	453.798
Amministrazioni pubbliche.....	37.591	37.585	37.579	37.573	37.568	37.588
Banche.....	307.601	303.764	298.464	298.905	296.632	301.422
Altri settori .....	162.880	169.570	158.191	154.654	145.690	149.722
Totale.....	875.894	941.989	920.008	935.162	930.289	942.530
<b>Totale passività</b>						
Banca centrale .....	367.822	431.070	425.774	444.029	450.400	453.798
Amministrazioni pubbliche.....	844.774	809.251	821.844	807.472	827.114	865.475
Banche.....	603.098	610.563	610.484	614.766	600.354	603.413
Altri settori .....	903.921	929.488	916.112	925.295	928.632	934.613
<b>Totale .....</b>	<b>2.719.616</b>	<b>2.780.372</b>	<b>2.774.213</b>	<b>2.791.563</b>	<b>2.806.500</b>	<b>2.857.299</b>

## Dettaglio delle passività non azionarie sull'estero (debito estero)

(consistenze a fine periodo in milioni di euro)

	2017 II trim	2017 III trim	2017 IV trim	2018 I trim
<b>Amministrazioni pubbliche .....</b>	<b>781.152</b>	<b>767.535</b>	<b>787.567</b>	<b>826.050</b>
<b>Breve termine .....</b>	<b>78.668</b>	<b>82.970</b>	<b>78.863</b>	<b>80.234</b>
Valute e depositi .....	..	..	..	..
Strumenti di debito.....	78.645	82.947	78.840	80.187
Prestiti .....	..	..	..	..
Crediti commerciali.....	23	23	23	47
Altre passività .....	..	..	..	..
<b>Lungo termine .....</b>	<b>702.484</b>	<b>684.565</b>	<b>708.704</b>	<b>745.816</b>
Diritti speciali di prelievo.....	..	..	..	..
Valute e depositi .....	..	..	..	..
Strumenti di debito.....	664.929	647.014	671.159	708.276
Prestiti .....	37.387	37.387	37.386	37.386
Crediti commerciali.....	5	5	5	5
Altre passività .....	163	159	154	149
<b>Banca centrale .....</b>	<b>425.774</b>	<b>444.029</b>	<b>450.400</b>	<b>453.799</b>
<b>Breve termine .....</b>	<b>417.756</b>	<b>436.157</b>	<b>442.591</b>	<b>446.040</b>
Valute e depositi .....	417.581	436.157	442.591	445.740
Strumenti di debito.....	..	..	..	..
Prestiti .....	175	..	..	300
Crediti commerciali.....	..	..	..	..
Altre passività .....	..	..	..	..
<b>Lungo termine .....</b>	<b>8.018</b>	<b>7.872</b>	<b>7.809</b>	<b>7.759</b>
Diritti speciali di prelievo.....	8.018	7.872	7.809	7.759
Valute e depositi .....	..	..	..	..
Strumenti di debito.....	..	..	..	..
Prestiti .....	..	..	..	..
Crediti commerciali.....	..	..	..	..
Altre passività .....	..	..	..	..
<b>Banche .....</b>	<b>442.500</b>	<b>440.470</b>	<b>434.646</b>	<b>435.998</b>
<b>Breve termine .....</b>	<b>183.447</b>	<b>189.458</b>	<b>191.997</b>	<b>196.194</b>
Valute e depositi .....	178.994	184.852	187.627	193.692
Strumenti di debito.....	2.737	2.991	2.566	216
Prestiti .....	..	..	..	..
Crediti commerciali.....	113	123	104	155
Altre passività .....	1.603	1.492	1.700	2.131
<b>Lungo termine .....</b>	<b>259.053</b>	<b>251.012</b>	<b>242.649</b>	<b>239.804</b>
Valute e depositi .....	117.754	112.438	107.201	105.444
Strumenti di debito.....	141.299	138.574	135.448	134.360
Prestiti .....	..	..	..	..
Crediti commerciali.....	..	..	..	..
Altre passività .....	..	..	..	..
<b>Altri settori .....</b>	<b>310.450</b>	<b>307.976</b>	<b>302.242</b>	<b>301.873</b>
<b>Breve termine .....</b>	<b>97.405</b>	<b>93.799</b>	<b>86.045</b>	<b>88.987</b>
Valute e depositi .....	107	..	..	1.068
Strumenti di debito.....	7	1	1	..
Prestiti .....	60.410	56.866	47.000	49.631
Crediti commerciali.....	35.609	35.429	37.697	37.225
Altre passività .....	1.272	1.503	1.347	1.063
<b>Lungo termine .....</b>	<b>213.045</b>	<b>214.177</b>	<b>216.197</b>	<b>212.886</b>
Valute e depositi .....	..	..	..	..
Strumenti di debito.....	152.257	153.328	156.556	152.156
Prestiti .....	50.149	50.678	49.336	50.677
Crediti commerciali.....	2.560	2.325	2.599	2.258
Altre passività .....	8.079	7.846	7.706	7.795
<b>Investimenti diretti: prestiti infragruppo.....</b>	<b>153.133</b>	<b>152.556</b>	<b>156.849</b>	<b>160.074</b>
Passività non azionarie verso investitori diretti	55.569	53.649	57.231	54.777
Passività non azionarie verso imprese oggetto di investimento diretto.....	52.169	51.774	51.965	53.609
Passività non azionarie verso imprese sorelle	45.395	47.133	47.653	51.688
<b>Totale .....</b>	<b>2.113.009</b>	<b>2.112.566</b>	<b>2.131.704</b>	<b>2.177.794</b>

**Indicatori di competitività basati sui prezzi alla produzione di manufatti**

(rispetto a 60 paesi partner; dati medi nel periodo; indici, 1999=100)

Periodo	Stati Uniti	Giappone	Germania	Francia	Italia	Regno Unito	Canada
2015 .....	110,4	65,6	89,2	92,2	97,5	83,5	102,8
2016 .....	112,6	73,9	91,2	92,7	98,6	77,6	101,5
2017 .....	111,0	69,6	91,0	92,3	98,8	74,4	102,9
2016 - II trim.....	110,9	73,2	91,3	93,0	98,8	79,7	102,8
III ".....	111,4	77,2	90,9	92,5	98,6	75,3	102,4
IV ".....	114,1	73,7	90,2	92,0	98,1	74,2	102,0
2017 - I trim.....	113,8	70,5	89,3	91,2	97,2	74,1	102,9
II ".....	111,9	70,9	90,2	91,6	97,8	74,6	100,7
III ".....	108,7	69,0	92,4	93,2	99,9	73,8	104,2
IV ".....	109,5	67,8	92,1	93,3	100,2	74,9	103,7
2018 - I trim.....	106,7	68,6	92,7	93,8	100,4	75,3	103,3
II ".....	109,5	68,3	91,8	93,5	99,6	75,6	102,4
2016 - giu.....	111,9	75,2	90,9	92,8	98,7	79,3	103,2
lug.....	112,4	76,6	90,8	92,4	98,5	75,8	102,7
ago.....	110,6	77,9	91,0	92,5	98,6	75,0	102,6
set.....	111,1	77,2	90,9	92,5	98,6	75,2	102,0
ott.....	112,5	76,7	90,6	92,5	98,5	73,0	101,8
nov.....	114,5	74,6	90,5	92,1	98,1	74,3	101,6
dic.....	115,2	69,9	89,6	91,6	97,5	75,3	102,7
2017 - gen.....	115,0	70,1	89,4	91,4	97,5	74,2	103,3
feb.....	113,6	71,0	89,2	91,2	97,1	74,5	103,8
mar.....	112,9	70,4	89,2	90,9	97,0	73,7	101,7
apr.....	112,5	71,9	89,1	91,0	97,0	74,6	101,3
mag.....	111,9	70,1	90,4	91,8	98,0	75,1	100,0
giu.....	111,3	70,7	91,1	92,1	98,6	74,1	100,8
lug.....	109,9	69,2	92,2	92,9	99,5	74,2	103,7
ago.....	108,5	69,6	92,6	93,4	100,2	73,1	103,8
set.....	107,8	68,1	92,3	93,4	100,0	74,2	105,2
ott.....	109,6	68,0	92,2	93,2	100,1	74,5	104,1
nov.....	109,9	68,1	92,0	93,4	100,3	75,0	103,8
dic.....	109,0	67,4	92,0	93,4	100,1	75,1	103,3
2018 - gen.....	106,8	67,4	92,4	93,8	100,4	75,3	105,2
feb.....	106,7	68,9	92,9	93,8	100,4	75,4	103,6
mar.....	106,5	69,5	92,7	93,8	100,3	75,4	101,2
apr.....	106,8	68,3	92,5	94,0	100,2	76,1	102,8
mag.....	110,1	67,9	91,4	93,5	99,3	75,4	102,7
giu.....	111,6	68,6	91,4	93,0	99,3	75,3	101,5

(segue)

## Bilancia dei pagamenti e posizione patrimoniale sull'estero

(segue) **Tavola 9**

Accesso ai dati:

[TICOM250](#)

### Indicatori di competitività basati sui prezzi alla produzione di manufatti

(rispetto a 60 paesi partner; dati medi nel periodo; indici, 1999=100)

Periodo	Spagna	Paesi Bassi	Belgio	Cina	Brasile	Corea del Sud	Turchia	Polonia
2015 .....	107,6	109,6	107,4	103,3	160,5	95,7	121,6	96,8
2016 .....	108,4	111,2	107,0	98,4	178,8	92,3	114,4	95,2
2017 .....	110,0	113,1	113,3	98,3	185,1	95,6	90,0	97,1
2016 - II trim .....	108,6	111,0	106,5	100,2	174,2	90,6	117,2	95,1
III " .....	108,6	111,5	107,8	96,6	190,6	93,9	114,8	95,4
IV " .....	108,6	111,9	110,2	96,1	191,6	94,2	105,8	94,7
2017 - I trim .....	108,8	112,1	111,6	96,9	199,6	97,1	92,7	95,1
II " .....	109,1	112,3	111,5	97,6	184,2	95,8	93,3	97,1
III " .....	110,9	113,9	113,8	99,4	180,3	93,1	91,0	97,7
IV " .....	111,2	114,0	116,5	99,4	176,2	96,3	83,0	98,2
2018 - I trim .....	111,9	114,6	118,0	100,9	174,4	96,1	79,3	99,0
II " .....	111,8	114,5	118,6	103,3	164,6	96,0	70,1	97,4
2016 - giu.....	109,0	111,4	107,8	97,5	180,7	90,7	116,3	94,4
lug.....	108,6	111,3	107,6	95,8	189,5	93,2	115,8	94,2
ago.....	108,7	111,4	107,4	96,7	192,5	94,4	114,7	96,2
set.....	108,5	111,8	108,3	97,4	189,7	94,2	114,1	95,8
ott.....	108,8	112,3	109,9	94,8	195,1	94,6	111,3	96,1
nov.....	108,5	112,1	109,9	95,5	188,9	93,9	105,9	94,6
dic.....	108,4	111,3	110,9	98,1	190,8	94,2	100,1	93,5
2017 - gen.....	109,0	112,0	111,7	97,3	199,0	95,3	92,0	94,5
feb.....	108,9	112,1	111,9	95,4	202,3	98,2	93,4	95,2
mar.....	108,6	112,0	111,3	98,1	197,5	97,7	92,7	95,6
apr.....	108,3	111,6	111,6	97,8	191,6	96,5	92,6	96,3
mag.....	109,4	112,5	111,6	97,8	184,5	96,2	93,3	97,5
giu.....	109,6	112,7	111,4	97,1	176,5	94,7	93,9	97,6
lug.....	110,5	113,4	112,2	97,0	179,4	94,1	91,5	97,9
ago.....	111,0	114,0	114,1	99,1	180,1	92,8	90,9	97,7
set.....	111,0	114,3	115,1	102,0	181,5	92,6	90,5	97,6
ott.....	111,1	114,1	115,8	99,3	178,3	94,4	86,3	97,8
nov.....	111,2	114,2	116,8	98,5	175,9	97,1	81,3	98,4
dic.....	111,4	113,8	116,7	100,4	174,5	97,5	81,5	98,5
2018 - gen.....	112,0	114,4	117,9	100,4	176,6	97,3	80,7	99,2
feb.....	111,9	114,7	118,2	99,8	174,0	95,8	79,9	99,3
mar.....	111,8	114,6	117,9	102,5	172,5	95,4	77,4	98,6
apr.....	112,2	115,0	118,4	103,5	166,9	95,6	74,0	98,9
mag.....	111,6	114,1	118,4	104,4	163,8	96,4	69,2	96,9
giu.....	111,7	114,4	118,9	102,1	163,0	96,1	67,0	96,5

## Bilancia dei pagamenti e posizione patrimoniale sull'estero

### Note alle tavole

*Le tavole sono esposte in ordine di codice. Per ciascuna tavola sono riportate le note relative.*

#### **TBP60085 - Conto finanziario**

I dati della bilancia dei pagamenti dell'Italia sono rilevati dal 2013 sulla base degli standard internazionali previsti dal sesto manuale della Bilancia dei pagamenti e della posizione patrimoniale sull'estero (BPM6) pubblicato dal Fondo Monetario Internazionale e ricostruiti per i periodi antecedenti per garantirne la continuità. Dal gennaio 2009 i dati relativi agli investimenti di portafoglio sono ricavati, titolo per titolo, come differenza delle consistenze mensili in titoli esteri detenuti da residenti (attività) e da non residenti (passività), in quantità o valore nominale, valutata al prezzo medio del titolo nel periodo di riferimento. Le fonti utilizzate per la determinazione delle consistenze in titoli esteri sono le segnalazioni, in forma anonima e titolo per titolo, da parte dei depositari residenti (principalmente banche) sui titoli in custodia per conto degli investitori, integrate dalle segnalazioni delle banche e dei fondi comuni monetari residenti e della Banca d'Italia sui titoli di loro proprietà, e da una rilevazione campionaria sulle attività detenute all'estero dagli operatori non bancari.

#### **TBP60300 - Conto corrente: saldi**

I dati sono rilevati dal 2013 secondo gli standard internazionali previsti dal sesto manuale della Bilancia dei pagamenti e della posizione patrimoniale sull'estero (BPM6), pubblicato dal Fondo Monetario Internazionale, e ricostruiti per i periodi precedenti per garantirne la continuità.

#### **TBP60310 - Conto corrente: crediti**

I dati sono rilevati dal 2013 secondo gli standard internazionali previsti dal sesto manuale della Bilancia dei pagamenti e della posizione patrimoniale sull'estero (BPM6), pubblicato dal Fondo Monetario Internazionale, e ricostruiti per i periodi precedenti per garantirne la continuità.

#### **TBP60320 - Conto corrente: debiti**

I dati sono rilevati dal 2013 secondo gli standard internazionali previsti dal sesto manuale della Bilancia dei pagamenti e della posizione patrimoniale sull'estero (BPM6), pubblicato dal Fondo Monetario Internazionale, e ricostruiti per i periodi precedenti per garantirne la continuità.

#### **TBP60400 - Viaggi internazionali per motivo: crediti, debiti e saldi**

I dati provengono dall'indagine campionaria sul turismo internazionale dell'Italia, effettuata dalla Banca d'Italia su base mensile dal 1996. Questa indagine consiste nell'intervistare un campione di viaggiatori in entrata e in uscita presso le frontiere. Sono effettuate due tipologie principali di rilevazioni ogni anno: circa 150.000 interviste dirette per raccogliere informazioni sulle spese, le caratteristiche e i comportamenti dei viaggiatori e circa 1.500.000 operazioni di conteggio per disaggregare il numero complessivo di viaggiatori - ricavato da fonti amministrative - per paese di residenza.

#### **TED60500 - Dettaglio delle passività non azionarie sull'estero (debito estero)**

I dati sono compilati sulla base del sesto manuale del FMI e pertanto sono coerenti con quelli relativi alla Posizione netta sull'estero. La consistenza del debito estero rappresenta un sottoinsieme del passivo della posizione verso l'estero in quanto la prima non comprende i derivati, le azioni e gli utili reinvestiti. Parziali differenze tra i due sistemi di statistiche sono dovute al diverso grado di provvisorietà dei dati. A partire dai dati relativi a dicembre 2008, gli investimenti di portafoglio sono calcolati sulla segnalazione in forma anonima - da parte dei depositari delle consistenze "titolo per titolo" custodite per conto degli investitori.

## **Bilancia dei pagamenti e posizione patrimoniale sull'estero**

### **TICOM250 - Indicatori di competitività basati sui prezzi alla produzione di manufatti (rispetto a 60 paesi partner; dati medi nel periodo; indici 1999=100)**

Nella tavola sono riportati gli indicatori di competitività calcolati sulla base dei prezzi alla produzione dei manufatti di 61 paesi (62 paesi fino al fascicolo "Bilancia dei pagamenti e posizione patrimoniale sull'estero" della collana Statistiche della banca d'Italia pubblicato in aprile 2018). A partire dal fascicolo "Bilancia dei pagamenti e posizione patrimoniale sull'estero" pubblicato in maggio 2018 è stato escluso dal calcolo degli indicatori il Venezuela, per il quale è stata interrotta la diffusione dei dati ufficiali sui prezzi. Per il metodo di calcolo cfr: A. Felettigh, C. Giordano, G. Oddo e V. Romano, *Reassessing price-competitiveness indicators of the four largest euro-area countries and of their main trading partners*, Banca d'Italia, Questioni di economia e finanza, 280, luglio 2015. Eventuali differenze tra i dati mensili, trimestrali e annuali dipendono da arrotondamenti.

### **TIIP0200 - Posizione patrimoniale sull'estero: posizioni nette**

I dati sono rilevati dal 2013 sulla base degli standard internazionali previsti dal sesto manuale della Bilancia dei pagamenti e della posizione patrimoniale sull'estero (BPM6) pubblicato dal Fondo Monetario Internazionale e ricostruiti per i periodi antecedenti per garantirne la continuità. Si vedano le note alle tavole TIIP0300 e TIIP0400.

### **TIIP0300 - Posizione patrimoniale sull'estero: attività**

I dati sono rilevati dal 2013 sulla base degli standard internazionali previsti dal sesto manuale della Bilancia dei pagamenti e della posizione patrimoniale sull'estero (BPM6) pubblicato dal Fondo Monetario Internazionale e ricostruiti per i periodi antecedenti per garantirne la continuità. A partire dai dati relativi a dicembre 2007, la posizione patrimoniale sull'estero dell'Italia viene prodotta sulla base di un sistema di raccolta e compilazione delle statistiche incentrato sulla rilevazione delle consistenze; le serie per i periodi antecedenti sono state riviste per adeguarne la continuità con i nuovi dati. A partire dai dati relativi a dicembre 2008, gli investimenti di portafoglio sono calcolati sulla base della segnalazione - in forma anonima - da parte dei depositari delle consistenze "titolo per titolo" custodite per conto degli investitori.

### **TIIP0400 - Posizione patrimoniale sull'estero: passività**

I dati sono rilevati dal 2013 sulla base degli standard internazionali previsti dal sesto manuale della Bilancia dei pagamenti e della posizione patrimoniale sull'estero (BPM6) pubblicato dal Fondo Monetario Internazionale e ricostruiti per i periodi antecedenti per garantirne la continuità. A partire dai dati relativi a dicembre 2007, la posizione patrimoniale sull'estero dell'Italia viene prodotta sulla base di un sistema di raccolta e compilazione delle statistiche incentrato sulla rilevazione delle consistenze; le serie per i periodi antecedenti sono state riviste per adeguarne la continuità con i nuovi dati. A partire dai dati relativi a dicembre 2008, gli investimenti di portafoglio sono calcolati sulla base della segnalazione - in forma anonima - da parte dei depositari delle consistenze "titolo per titolo" custodite per conto degli investitori.

Dal Supplemento di novembre 2013, le consistenze in derivati al passivo delle Amministrazioni centrali riportate nella posizione patrimoniale sull'estero incorporano nuove informazioni relative a operazioni con banche estere, divenute disponibili a seguito di un accordo di cooperazione con il Ministero dell'Economia e delle Finanze nell'ambito del quale sono stati elaborati metodi di stima coerenti con le definizioni richieste dalla contabilità nazionale e dalla Bilancia dei pagamenti. Poiché la consistenza passiva è dovuta esclusivamente a variazioni di valutazione, non è stata apportata alcuna correzione ai dati di flusso della bilancia dei pagamenti.

Tutti i fascicoli della collana Statistiche sono disponibili sul sito internet della Banca d'Italia:

<http://www.bancaditalia.it/statistiche/>

Eventuali chiarimenti sui dati contenuti in questa pubblicazione possono essere richiesti  
via e-mail all'indirizzo: [statistiche@bancaditalia.it](mailto:statistiche@bancaditalia.it)

Pubblicazione non soggetta a registrazione ai sensi dell'art. 3 bis della L. 103/2012