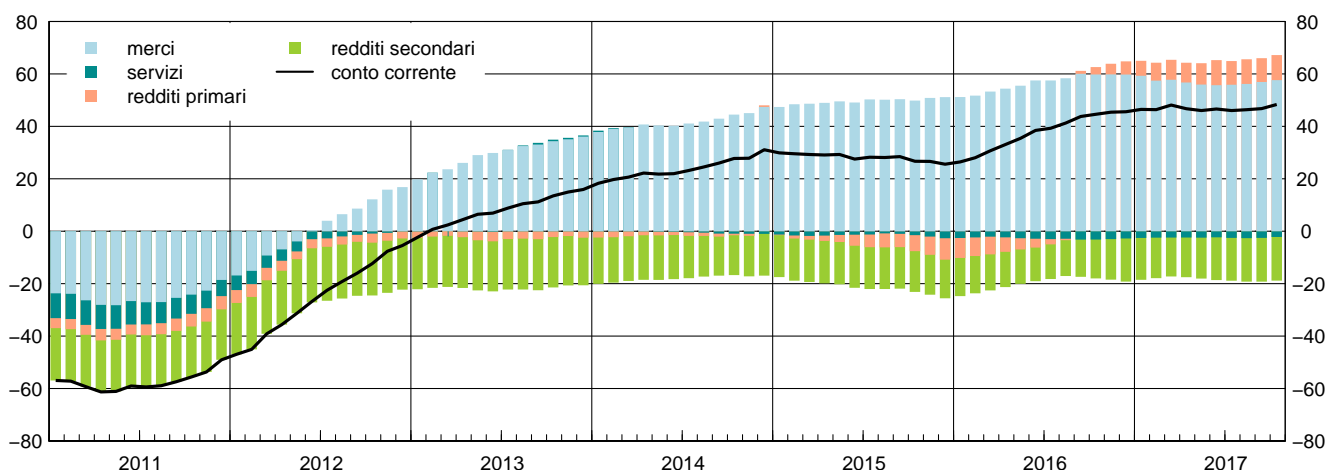


**Conto corrente: saldi cumulati sui 12 mesi**  
(miliardi di euro)

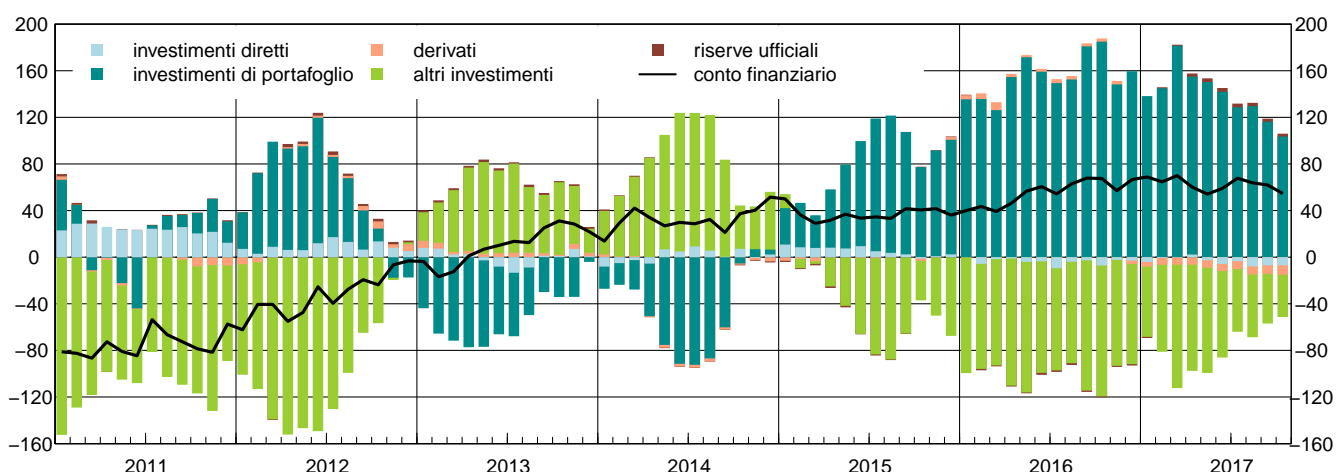
**Figura 1**



Nei dodici mesi terminanti a ottobre 2017 il surplus di conto corrente è stato pari a 48,3 miliardi di euro (il 2,8 per cento del PIL), rispetto a 44,6 miliardi nello stesso periodo del 2016. Il miglioramento è dovuto all'incremento dell'avanzo dei redditi primari (a 9,6 miliardi, da 2,8), solo in parte compensato dalla diminuzione di quello delle merci (a 57,6 miliardi da 59,8).

**Conto finanziario: saldi cumulati sui 12 mesi**  
(miliardi di euro)

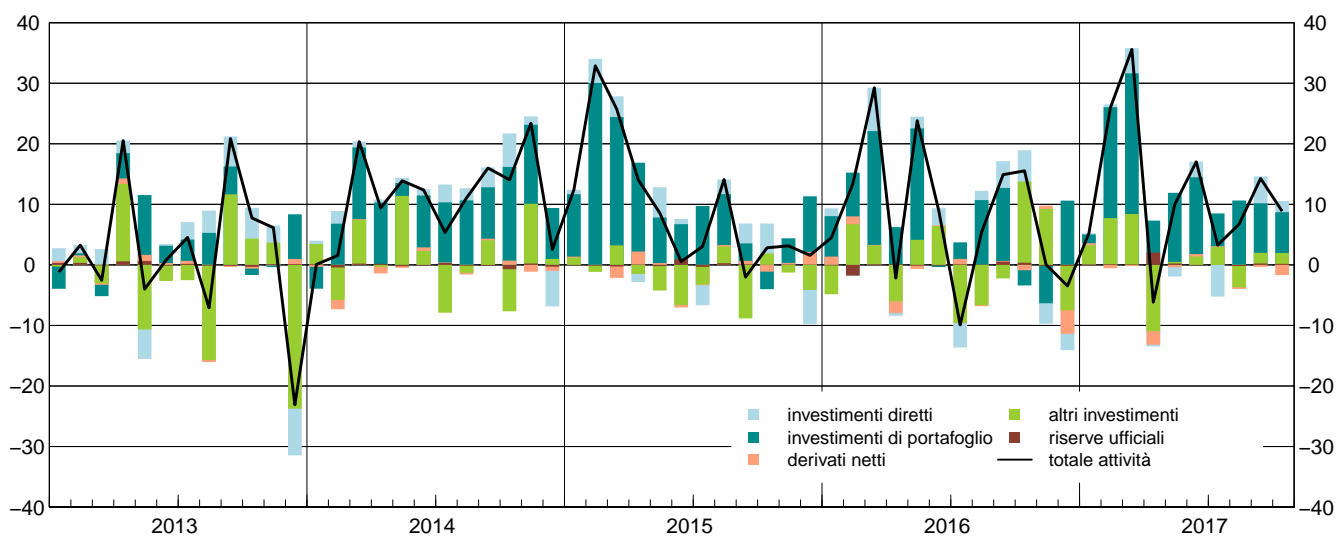
**Figura 2**



Il saldo del conto finanziario ha registrato, nei dodici mesi terminanti in ottobre 2017, acquisizioni di attività nette sull'estero per 54,6 miliardi. Il saldo positivo per investimenti di portafoglio (103,5 miliardi, dovuto ad acquisti di titoli esteri da parte di residenti per 107,7 miliardi e di titoli italiani da parte di non residenti per 4,2 miliardi) è stato in parte compensato da quelli negativi per investimenti diretti (-6,9 miliardi) e altri investimenti (-36,3 miliardi).

**Attività del conto finanziario**  
(flussi mensili; miliardi di euro)

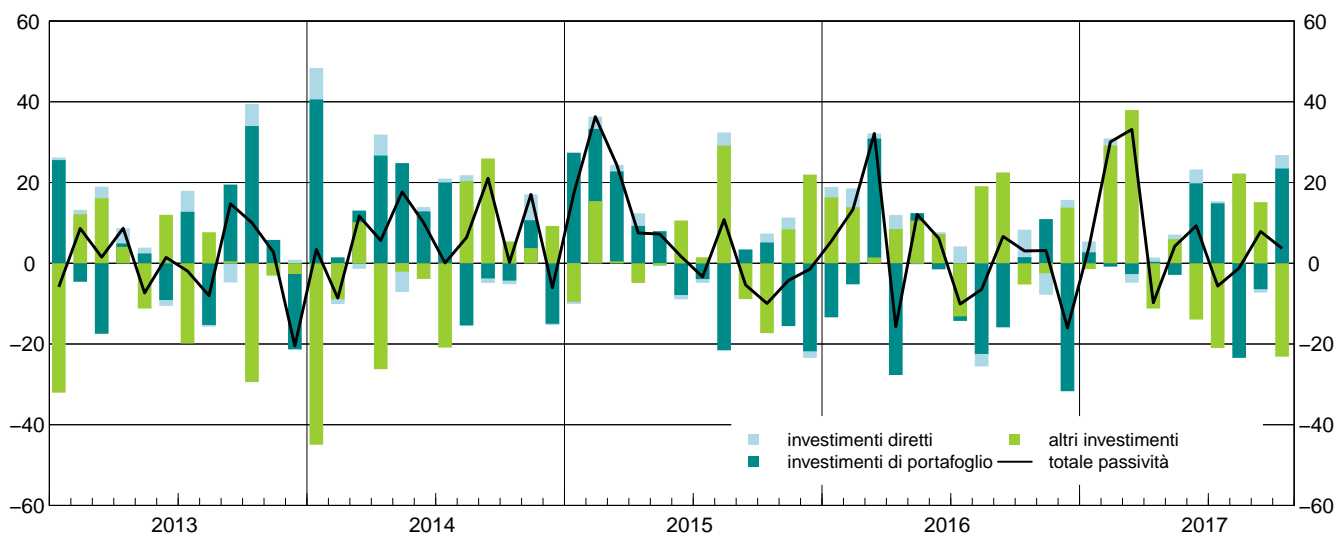
**Figura 3**



In ottobre le attività nette sull'estero sono aumentate di 8,9 miliardi. L'incremento ha riguardato tutte le principali voci del conto finanziario: gli investimenti diretti all'estero (1,8 miliardi), gli acquisti di titoli esteri di portafoglio da parte dei residenti (6,7 miliardi, concentrati in azioni e quote di fondi comuni) e gli altri investimenti (1,8 miliardi).

**Passività del conto finanziario**  
(flussi mensili; miliardi di euro)

**Figura 4**



Anche le passività sull'estero sono aumentate in ottobre, di 3,7 miliardi. Agli afflussi di capitali per investimenti diretti (3,3 miliardi) e di portafoglio (23,5 miliardi, in larga parte titoli di debito a medio-lungo termine) si sono contrapposti deflussi per altri investimenti (23,1 miliardi).

## Avvertenze

- I. Le elaborazioni, salvo diversa indicazione, sono eseguite dalla Banca d'Italia.
- II. Segni convenzionali:
  - il fenomeno non esiste;
  - .... il fenomeno esiste ma i dati non si conoscono;
  - .. i dati non raggiungono la cifra significativa dell'ordine minimo considerato.I dati riportati fra parentesi sono provvisori, quelli fra parentesi in corsivo sono stimati.
- III. Le tavole sono contrassegnate, oltre che da un numero progressivo, da un codice alfanumerico che individua in modo univoco il contenuto della tavola nell'archivio elettronico in cui sono memorizzate le informazioni destinate alla diffusione esterna. Analogo codice identifica le diverse grandezze riportate in ciascuna tavola.

# Bilancia dei pagamenti e posizione patrimoniale sull'estero

## Indice

Avvertenze

Tabella A - Bilancia dei pagamenti

Accesso ai dati in BDS:

Tavola 1a - Bilancia dei pagamenti: saldi	<a href="#">TBP60230</a>
Tavola 1b - Bilancia dei pagamenti: crediti e debiti	<a href="#">TBP60050</a>
Tavola 2a - Conto corrente: saldi	<a href="#">TBP60300</a>
Tavola 2b - Conto corrente: crediti	<a href="#">TBP60310</a>
Tavola 2c - Conto corrente: debiti	<a href="#">TBP60320</a>
Tavola 3 - Viaggi internazionali per motivo: crediti, debiti e saldi	<a href="#">TBP60400</a>
Tavola 4 - Conto finanziario	<a href="#">TBP60085</a>
Tavola 5 - Variazione delle riserve ufficiali	<a href="#">TBP60100</a>
Tavola 6a - Posizione patrimoniale sull'estero: posizioni nette (*)	<a href="#">TIIP0200</a>
Tavola 6b - Posizione patrimoniale sull'estero: attività (*)	<a href="#">TIIP0300</a>
Tavola 6c - Posizione patrimoniale sull'estero: passività (*)	<a href="#">TIIP0400</a>
Tavola 7 - Dettaglio delle passività non azionarie sull'estero (debito estero)	<a href="#">TED60500</a>
Tavola 8 - Indicatori di competitività basati sui prezzi alla produzione di manufatti	<a href="#">TICOM250</a>
Note alle tavole	

### Tavole consultabili esclusivamente nella BDS

Conto corrente destagionalizzato	<a href="#">TBP60090</a>
Servizi: saldi	<a href="#">TBP60125</a>
Servizi: crediti	<a href="#">TBP60124</a>
Servizi: debiti	<a href="#">TBP60123</a>
Trasporti: saldi	<a href="#">TBP60600</a>
Trasporti: crediti	<a href="#">TBP60610</a>
Trasporti: debiti	<a href="#">TBP60620</a>
Redditi primari: saldi	<a href="#">TBP60250</a>
Redditi primari: crediti	<a href="#">TBP60240</a>
Redditi primari: debiti	<a href="#">TBP60260</a>
Altri redditi primari, redditi secondari e conto capitale: saldi	<a href="#">TBP60060</a>
Altri redditi primari, redditi secondari e conto capitale: crediti	<a href="#">TBP60070</a>
Altri redditi primari, redditi secondari e conto capitale: debiti	<a href="#">TBP60080</a>
Derivati (netto)	<a href="#">TBP60280</a>
Investimenti di portafoglio: attività	<a href="#">TBP60160</a>
Investimenti di portafoglio: passività	<a href="#">TBP60170</a>
Altri investimenti: attività	<a href="#">TBP60180</a>
Altri investimenti: passività	<a href="#">TBP60270</a>
Posizione patrimoniale sull'estero: rapporti al PIL	<a href="#">TIIP0500</a>
Posizione patrimoniale sull'estero: riserve ufficiali	<a href="#">TRUF0450</a>
Quotazioni dell'euro rispetto alle principali valute estere	<a href="#">TBEXR230</a>

Una breve descrizione della metodologia, delle principali fonti statistiche e delle recenti revisioni metodologiche relative alle serie comprese in questo fascicolo è disponibile nella [Nota metodologica](#) (versione del 20 ottobre 2017).

Per una descrizione più dettagliata della metodologia e delle principali fonti statistiche utilizzate per la produzione delle statistiche sulla bilancia dei pagamenti e la posizione patrimoniale sull'estero dell'Italia, si consulti [Il Manuale della bilancia dei pagamenti e della posizione patrimoniale sull'estero dell'Italia](#).

(\*) Nella BDS le tavole sulla posizione patrimoniale sull'estero presentano, limitatamente agli Investimenti di portafoglio e agli Altri investimenti, un maggior dettaglio per strumento e per settore.

## Bilancia dei pagamenti e posizione patrimoniale sull'estero

Tabella A

### Bilancia dei pagamenti (milioni di euro)

	Ottobre 2016			Ottobre 2017		
	Crediti	Debiti	Saldo	Crediti	Debiti	Saldo
<b>Conto corrente.....</b>	<b>51.143</b>	<b>46.168</b>	<b>4.975</b>	<b>(55.193)</b>	<b>(48.642)</b>	<b>(6.551)</b>
Merci .....	35.261	30.345	4.916	(38.964)	(33.338)	(5.626)
Servizi .....	8.193	8.677	-483	(8.635)	(8.767)	(-132)
Redditi primari.....	6.129	4.413	1.716	(6.051)	(3.860)	(2.192)
Redditi secondari .....	1.559	2.733	-1.174	(1.543)	(2.677)	(-1.134)
<b>Conto capitale.....</b>	<b>215</b>	<b>391</b>	<b>-176</b>	<b>(1.085)</b>	<b>(312)</b>	<b>(774)</b>
	Attività	Passività	Saldo	Attività	Passività	Saldo
<b>Conto finanziario (*).....</b>	<b>15.533</b>	<b>3.052</b>	<b>12.481</b>	<b>(8.867)</b>	<b>(3.673)</b>	<b>(5.195)</b>
Investimenti diretti .....	5.164	6.797	-1.633	(1.850)	(3.334)	(-1.483)
Investimenti di portafoglio .....	-2.511	1.515	-4.027	(6.742)	(23.467)	(-16.725)
Derivati (**) .....	-884	-	-884	(-1.691)	-	(-1.691)
Altri investimenti .....	13.404	-5.261	18.664	(1.788)	(-23.129)	(24.916)
Riserve ufficiali.....	361	-	361	(178)	-	(178)
<b>Errori e omissioni.....</b>	<b>-</b>	<b>-</b>	<b>7.683</b>	<b>-</b>	<b>-</b>	<b>(-2.130)</b>
	Cumulato ultimi 12 mesi Ottobre 2016			Cumulato ultimi 12 mesi Ottobre 2017		
	Crediti	Debiti	Saldo	Crediti	Debiti	Saldo
<b>Conto corrente.....</b>	<b>574.394</b>	<b>529.788</b>	<b>44.606</b>	<b>(614.361)</b>	<b>(566.019)</b>	<b>(48.343)</b>
Merci .....	406.553	346.762	59.791	(437.596)	(379.968)	(57.628)
Servizi .....	90.358	93.536	-3.177	(95.645)	(97.839)	(-2.194)
Redditi primari.....	62.373	59.555	2.819	(64.970)	(55.410)	(9.560)
Redditi secondari .....	15.110	29.936	-14.826	(16.150)	(32.801)	(-16.651)
<b>Conto capitale.....</b>	<b>5.197</b>	<b>4.358</b>	<b>839</b>	<b>(2.444)</b>	<b>(3.676)</b>	<b>(-1.232)</b>
	Attività	Passività	Saldo	Attività	Passività	Saldo
<b>Conto finanziario (*).....</b>	<b>108.447</b>	<b>40.920</b>	<b>67.527</b>	<b>(117.371)</b>	<b>(62.739)</b>	<b>(54.632)</b>
Investimenti diretti .....	14.187	21.324	-7.137	(715)	(7.595)	(-6.880)
Investimenti di portafoglio .....	93.138	-91.827	184.965	(107.735)	(4.189)	(103.546)
Derivati (**) .....	2.725	-	2.725	(-8.175)	-	(-8.175)
Altri investimenti .....	-865	111.423	-112.288	(14.668)	(50.956)	(-36.288)
Riserve ufficiali.....	-738	-	-738	(2.429)	-	(2.429)
<b>Errori e omissioni.....</b>	<b>-</b>	<b>-</b>	<b>22.083</b>	<b>-</b>	<b>-</b>	<b>(7.521)</b>

(\*) Le attività si riferiscono ai capitali italiani, le passività ai capitali esteri.

(\*\*) I flussi in strumenti derivati sono calcolati solo come saldo, ma, per convenzione, sono riportati tra le attività.

Note sui dati: dati aggiornati al 19 dicembre 2017.

**Bilancia dei pagamenti e posizione patrimoniale sull'estero**
**Tavola 1a**
*Accesso ai dati:*
[TBP60230](#)
**Bilancia dei pagamenti: saldi**
*(milioni di euro)*

Periodo	Conto corrente	Conto capitale	Totale conto corrente e conto capitale	Conto finanziario		Errori e omissioni
					di cui: riserve ufficiali	
2014 .....	31.081	2.663	33.744	51.514	-953	17.769
2015 .....	25.562	4.029	29.591	36.047	535	6.457
2016 .....	45.572	-2.565	43.007	66.570	-1.175	23.562
2015 - III trim.....	10.790	7	10.797	13.078	54	2.282
IV " .....	12.209	4.586	16.795	23.219	77	6.424
2016 - I trim.....	3.243	-387	2.856	-3.819	-1.732	-6.674
II " .....	12.208	-576	11.632	28.085	-147	16.452
III " .....	16.107	-813	15.293	20.347	673	5.053
IV " .....	14.014	-788	13.226	21.957	31	8.731
2017 - I trim.....	5.796	-401	5.395	-393	293	-5.787
II " .....	10.705	-460	10.245	17.124	2.242	6.879
III " .....	(16.251)	(-531)	(15.719)	(23.230)	(47)	(7.511)
2015 - ott.....	4.135	1.794	5.929	12.785	-30	6.856
nov.....	2.965	1.599	4.565	7.388	60	2.824
dic.....	5.109	1.192	6.301	3.045	47	-3.255
2016 - gen.....	-1.719	-38	-1.757	-1.007	-94	750
feb.....	1.823	-60	1.763	91	-1.761	-1.672
mar.....	3.139	-289	2.850	-2.903	124	-5.753
apr.....	4.812	-190	4.622	13.565	105	8.943
mag.....	3.222	-194	3.028	11.705	-135	8.677
giu.....	4.174	-192	3.983	2.814	-117	-1.168
lug.....	8.854	-240	8.614	197	94	-8.417
ago.....	3.397	-220	3.178	11.892	48	8.714
set.....	3.856	-354	3.502	8.259	531	4.757
ott.....	4.975	-176	4.798	12.481	361	7.683
nov.....	3.765	-179	3.586	-3.078	-168	-6.664
dic.....	5.275	-433	4.842	12.554	-162	7.712
2017 - gen.....	-820	-90	-909	1.294	92	2.203
feb.....	1.725	-99	1.626	-4.117	115	-5.743
mar.....	4.891	-213	4.678	2.430	86	-2.247
apr.....	3.416	-161	3.255	3.629	2.038	374
mag.....	2.519	-159	2.359	5.757	232	3.398
giu.....	4.770	-140	4.631	7.738	-28	3.107
lug.....	(8.259)	(-170)	(8.089)	(8.910)	(-2)	(821)
ago.....	(3.721)	(-143)	(3.578)	(7.926)	(-186)	(4.348)
set.....	(4.271)	(-218)	(4.052)	(6.394)	(235)	(2.342)
ott.....	(6.551)	(774)	(7.324)	(5.195)	(178)	(-2.130)

**Bilancia dei pagamenti e posizione patrimoniale sull'estero**
**Tavola 1b**

Accesso ai dati:

[TBP60050](#)
**Bilancia dei pagamenti: crediti e debiti**

(milioni di euro)

Periodo	Crediti			Debiti		
	Conto corrente	Conto capitale	Totale conto corrente e conto capitale	Conto corrente	Conto capitale	Totale conto corrente e conto capitale
2014 .....	553.315	6.354	559.669	522.234	3.691	525.924
2015 .....	563.895	8.160	572.055	538.333	4.132	542.465
2016 .....	581.034	1.917	582.951	535.462	4.482	539.944
2015 - III trim.....	140.662	785	141.447	129.872	777	130.650
IV " .....	145.273	5.876	151.149	133.064	1.291	134.354
2016 - I trim.....	133.284	580	133.864	130.041	968	131.008
II " .....	149.675	173	149.848	137.467	749	138.216
III " .....	145.256	539	145.795	129.149	1.352	130.501
IV " .....	152.819	625	153.444	138.805	1.414	140.219
2017 - I trim.....	146.304	155	146.458	140.507	556	141.063
II " .....	157.356	332	157.688	146.651	793	147.443
III " .....	(153.833)	(462)	(154.295)	(137.582)	(994)	(138.575)
2015 - ott.....	50.236	2.187	52.422	46.101	392	46.493
nov.....	47.287	1.984	49.272	44.322	385	44.707
dic.....	47.750	1.705	49.455	42.641	513	43.154
2016 - gen.....	39.141	200	39.341	40.860	238	41.098
feb.....	44.956	218	45.175	43.133	278	43.412
mar.....	49.186	163	49.349	46.047	451	46.499
apr.....	47.533	36	47.569	42.720	226	42.947
mag.....	50.556	40	50.596	47.334	234	47.568
giu.....	51.587	96	51.683	47.413	288	47.701
lug.....	53.840	211	54.051	44.987	451	45.438
ago.....	42.005	177	42.182	38.608	397	39.004
set.....	49.410	151	49.561	45.554	505	46.059
ott.....	51.143	215	51.358	46.168	391	46.560
nov.....	50.786	205	50.991	47.021	384	47.405
dic.....	50.891	205	51.095	45.616	638	46.254
2017 - gen.....	44.073	48	44.121	44.893	138	45.031
feb.....	46.877	60	46.937	45.152	159	45.311
mar.....	55.354	46	55.400	50.463	259	50.722
apr.....	47.161	77	47.238	43.744	238	43.983
mag.....	55.560	89	55.650	53.042	249	53.291
giu.....	54.635	166	54.800	49.864	305	50.170
lug.....	(56.050)	(190)	(56.239)	(47.791)	(359)	(48.150)
ago.....	(45.081)	(141)	(45.222)	(41.360)	(284)	(41.644)
set.....	(52.702)	(131)	(52.834)	(48.431)	(350)	(48.781)
ott.....	(55.193)	(1.085)	(56.278)	(48.642)	(312)	(48.954)

**Bilancia dei pagamenti e posizione patrimoniale sull'estero**
**Tavola 2a**

Accesso ai dati:

[TBP60300](#)
**Conto corrente: saldi**

(milioni di euro)

Periodo	Merci	Servizi			Redditi primari	Redditi secondari
			di cui: trasporti	di cui: viaggi		
2014 .....	47.407	-1.017	-8.286	12.528	618	-15.926
2015 .....	51.146	-2.678	-8.363	13.544	-8.184	-14.722
2016 .....	59.764	-2.760	-8.191	13.813	5.028	-16.459
2015 - III trim .....	13.323	1.938	-2.106	5.885	-1.679	-2.792
IV " .....	16.377	-2.624	-2.142	1.911	627	-2.171
2016 - I trim .....	11.376	-2.672	-2.150	1.095	559	-6.021
II " .....	16.436	498	-2.033	4.803	-2.892	-1.833
III " .....	15.861	1.605	-1.772	5.976	2.817	-4.176
IV " .....	16.091	-2.190	-2.236	1.938	4.543	-4.429
2017 - I trim .....	9.391	-2.340	-2.380	1.183	3.138	-4.393
II " .....	14.354	594	-2.557	5.035	-935	-3.308
III " .....	(17.082)	(1.390)	(-2.415)	(6.442)	(2.339)	(-4.560)
2015 - ott .....	5.174	-500	-746	1.309	10	-549
nov .....	4.808	-1.165	-720	365	-116	-561
dic .....	6.395	-959	-676	237	734	-1.061
2016 - gen .....	701	-856	-771	150	-6	-1.558
feb .....	4.633	-937	-655	280	67	-1.940
mar .....	6.042	-879	-724	665	498	-2.523
apr .....	5.340	-297	-665	1.009	490	-721
mag .....	5.730	147	-669	1.757	-2.350	-304
giu .....	5.366	648	-698	2.038	-1.032	-808
lug .....	8.294	1.016	-512	2.409	952	-1.409
ago .....	3.266	524	-536	1.811	995	-1.387
set .....	4.301	64	-724	1.757	871	-1.380
ott .....	4.916	-483	-802	1.235	1.716	-1.174
nov .....	4.836	-1.002	-758	417	1.124	-1.192
dic .....	6.339	-705	-676	286	1.703	-2.063
2017 - gen .....	225	-661	-837	232	681	-1.065
feb .....	2.789	-825	-705	288	1.186	-1.426
mar .....	6.377	-855	-839	663	1.271	-1.903
apr .....	4.293	-281	-855	1.089	421	-1.017
mag .....	4.939	95	-891	1.810	-1.742	-773
giu .....	5.122	780	-810	2.135	386	-1.517
lug .....	(8.470)	(802)	(-681)	(2.363)	(426)	(-1.438)
ago .....	(3.576)	(421)	(-885)	(2.093)	(1.364)	(-1.640)
set .....	(5.036)	(168)	(-849)	(1.985)	(549)	(-1.482)
ott .....	(5.626)	(-132)	(-785)	(1.594)	(2.192)	(-1.134)



**Bilancia dei pagamenti e posizione patrimoniale sull'estero**
**Tavola 2b**

Accesso ai dati:

[TBP60310](#)
**Conto corrente: crediti**

(milioni di euro)

Periodo	Merci	Servizi			Redditi primari	Redditi secondari
			di cui: trasporti	di cui: viaggi		
2014 .....	389.510	85.902	11.813	34.240	62.785	15.118
2015 .....	406.103	88.605	12.781	35.556	54.041	15.145
2016 .....	410.218	90.994	12.191	36.359	64.214	15.607
2015 - III trim .....	98.536	26.040	3.548	13.192	12.806	3.280
IV " .....	104.585	21.764	3.056	6.747	14.962	3.962
2016 - I trim .....	97.468	18.366	2.719	5.797	14.298	3.152
II " .....	106.025	23.229	3.155	10.149	16.038	4.384
III " .....	99.401	26.834	3.506	13.490	15.632	3.389
IV " .....	107.325	22.565	2.811	6.922	18.247	4.683
2017 - I trim .....	107.573	19.726	2.783	5.968	15.529	3.476
II " .....	111.800	24.667	3.160	10.718	16.443	4.446
III " .....	(107.195)	(28.246)	(3.326)	(14.816)	(14.829)	(3.562)
2015 - ott .....	36.186	8.028	1.145	3.194	4.685	1.336
nov .....	34.540	6.604	991	1.898	4.851	1.292
dic .....	33.859	7.131	920	1.655	5.426	1.334
2016 - gen .....	27.442	6.024	803	1.854	4.716	959
feb .....	33.569	5.791	935	1.677	4.498	1.098
mar .....	36.457	6.551	982	2.267	5.084	1.095
apr .....	34.500	6.924	1.026	2.639	5.004	1.104
mag .....	35.540	7.695	1.035	3.436	5.631	1.690
giu .....	35.985	8.610	1.094	4.075	5.403	1.589
lug .....	37.299	9.939	1.307	4.880	5.326	1.276
ago .....	26.857	8.952	1.115	4.911	5.218	978
set .....	35.245	7.944	1.084	3.699	5.087	1.135
ott .....	35.261	8.193	1.016	3.222	6.129	1.559
nov .....	36.391	6.856	950	1.922	5.999	1.540
dic .....	35.673	7.516	844	1.779	6.119	1.583
2017 - gen .....	31.193	6.573	834	1.989	5.193	1.114
feb .....	34.476	6.162	936	1.683	5.014	1.225
mar .....	41.904	6.991	1.012	2.296	5.323	1.137
apr .....	33.298	7.390	983	2.867	5.248	1.226
mag .....	39.881	8.348	1.109	3.735	5.614	1.717
giu .....	38.621	8.929	1.069	4.116	5.581	1.504
lug .....	(40.123)	(10.148)	(1.174)	(5.110)	(4.422)	(1.357)
ago .....	(29.407)	(9.475)	(1.029)	(5.471)	(5.229)	(970)
set .....	(37.665)	(8.623)	(1.123)	(4.235)	(5.178)	(1.236)
ott .....	(38.964)	(8.635)	(995)	(3.470)	(6.051)	(1.543)

**Bilancia dei pagamenti e posizione patrimoniale sull'estero**
**Tavola 2c**

Accesso ai dati:

[TBP60320](#)
**Conto corrente: debiti**

(milioni di euro)

Periodo	Merci	Servizi			Redditi primari	Redditi secondari	
			di cui: trasporti	di cui: viaggi			di cui: rimesse emigrati
2014 .....	342.104	86.919	20.099	21.713	62.167	31.043	5.334
2015 .....	354.957	91.284	21.144	22.012	62.226	29.867	5.255
2016 .....	350.455	93.754	20.382	22.546	59.186	32.067	5.068
2015 - III trim .....	85.212	24.102	5.653	7.308	14.486	6.073	1.438
IV " .....	88.208	24.387	5.199	4.835	14.335	6.133	1.366
2016 - I trim .....	86.092	21.039	4.870	4.702	13.738	9.172	1.251
II " .....	89.589	22.731	5.188	5.346	18.929	6.217	1.298
III " .....	83.540	25.230	5.278	7.514	12.814	7.565	1.318
IV " .....	91.234	24.755	5.047	4.985	13.704	9.112	1.201
2017 - I trim .....	98.181	22.066	5.163	4.785	12.391	7.869	1.164
II " .....	97.446	24.072	5.717	5.683	17.378	7.754	1.278
III " .....	(90.114)	(26.856)	(5.741)	(8.374)	(12.490)	(8.122)	(1.337)
2015 - ott .....	31.012	8.528	1.891	1.885	4.676	1.885	454
nov .....	29.732	7.769	1.711	1.533	4.968	1.854	418
dic .....	27.464	8.091	1.596	1.418	4.692	2.395	494
2016 - gen .....	26.741	6.880	1.574	1.703	4.722	2.517	411
feb .....	28.936	6.729	1.590	1.397	4.431	3.038	406
mar .....	30.414	7.430	1.706	1.601	4.586	3.618	434
apr .....	29.160	7.222	1.692	1.630	4.514	1.826	411
mag .....	29.810	7.548	1.704	1.679	7.981	1.995	436
giu .....	30.619	7.962	1.792	2.037	6.435	2.397	452
lug .....	29.005	8.922	1.819	2.472	4.374	2.685	431
ago .....	23.591	8.428	1.651	3.101	4.224	2.365	456
set .....	30.944	7.879	1.807	1.942	4.217	2.515	431
ott .....	30.345	8.677	1.818	1.986	4.413	2.733	406
nov .....	31.556	7.857	1.709	1.505	4.875	2.732	371
dic .....	29.333	8.221	1.520	1.493	4.416	3.646	425
2017 - gen .....	30.969	7.234	1.670	1.758	4.511	2.179	384
feb .....	31.686	6.987	1.641	1.395	3.828	2.651	370
mar .....	35.526	7.846	1.851	1.633	4.052	3.039	410
apr .....	29.004	7.670	1.838	1.778	4.827	2.243	399
mag .....	34.942	8.253	2.001	1.925	7.357	2.490	445
giu .....	33.500	8.149	1.879	1.980	5.194	3.021	435
lug .....	(31.653)	(9.347)	(1.855)	(2.747)	(3.996)	(2.795)	(445)
ago .....	(25.831)	(9.054)	(1.914)	(3.378)	(3.865)	(2.609)	(467)
set .....	(32.629)	(8.455)	(1.972)	(2.249)	(4.629)	(2.718)	(425)
ott .....	(33.338)	(8.767)	(1.780)	(1.876)	(3.860)	(2.677)	(437)

## Viaggi internazionali per motivo: crediti, debiti e saldi

(milioni di euro)

Periodo	Crediti			Debiti			Saldi		
	Lavoro	Motivi personali		Lavoro	Motivi personali		Lavoro	Motivi personali	
			di cui: motivi diversi da cure e studio			di cui: motivi diversi da cure e studio			di cui: motivi diversi da cure e studio
2014 .....	5.819	28.422	27.026	7.377	14.336	12.774	-1.558	14.086	14.252
2015 .....	5.904	29.652	28.491	7.611	14.401	12.859	-1.707	15.251	15.632
2016 .....	5.126	31.233	30.059	7.566	14.980	13.699	-2.440	16.253	16.360
2015 - III trim.....	1.489	11.703	11.358	1.786	5.522	5.095	-297	6.182	6.263
IV " .....	1.413	5.333	5.076	1.792	3.043	2.679	-379	2.290	2.397
2016 - I trim.....	1.247	4.550	4.200	1.901	2.800	2.494	-654	1.750	1.706
II " .....	1.346	8.804	8.481	2.173	3.173	2.830	-828	5.631	5.651
III " .....	1.153	12.337	12.117	1.760	5.754	5.407	-607	6.584	6.710
IV " .....	1.381	5.542	5.261	1.731	3.254	2.968	-350	2.288	2.292
2017 - I trim.....	1.374	4.594	4.316	1.842	2.943	2.639	-468	1.650	1.677
II " .....	1.552	9.166	8.898	1.962	3.721	3.330	-409	5.445	5.568
III " .....	(1.214)	(13.602)	(13.396)	(1.830)	(6.544)	(6.060)	(-616)	(7.057)	(7.336)
2015 - ott.....	633	2.561	2.444	760	1.125	980	-127	1.436	1.464
nov.....	464	1.434	1.354	621	911	797	-158	522	558
dic.....	317	1.338	1.277	411	1.007	902	-94	331	375
2016 - gen.....	451	1.402	1.299	641	1.062	958	-190	340	340
feb.....	390	1.287	1.180	571	826	725	-182	461	455
mar.....	406	1.861	1.721	689	912	810	-283	948	911
apr.....	460	2.179	2.069	709	921	804	-248	1.258	1.265
mag.....	397	3.039	2.916	694	985	870	-297	2.054	2.047
giu.....	489	3.586	3.496	771	1.267	1.157	-282	2.319	2.339
lug.....	436	4.444	4.349	670	1.802	1.641	-233	2.642	2.708
ago.....	301	4.610	4.564	489	2.612	2.516	-188	1.999	2.048
set.....	416	3.283	3.204	601	1.340	1.250	-186	1.943	1.954
ott.....	573	2.649	2.548	688	1.298	1.185	-116	1.351	1.363
nov.....	463	1.459	1.340	585	920	818	-122	539	523
dic.....	345	1.434	1.372	458	1.036	965	-113	399	407
2017 - gen.....	472	1.517	1.393	549	1.208	1.092	-77	309	301
feb.....	393	1.290	1.221	601	794	716	-208	496	505
mar.....	509	1.787	1.702	692	941	830	-183	846	872
apr.....	504	2.363	2.272	576	1.202	1.092	-71	1.161	1.180
mag.....	572	3.163	3.062	713	1.212	1.092	-141	1.952	1.970
giu.....	476	3.640	3.564	673	1.307	1.145	-197	2.332	2.419
lug.....	(510)	(4.601)	(4.519)	(722)	(2.025)	(1.795)	(-213)	(2.576)	(2.724)
ago.....	(250)	(5.221)	(5.169)	(410)	(2.968)	(2.832)	(-160)	(2.252)	(2.338)
set.....	(454)	(3.780)	(3.708)	(698)	(1.551)	(1.434)	(-244)	(2.229)	(2.274)
ott.....	(521)	(2.949)	(2.874)	(708)	(1.169)	(1.097)	(-187)	(1.781)	(1.777)

**Bilancia dei pagamenti e posizione patrimoniale sull'estero**
**Tavola 4**

Accesso ai dati:

[TBP60085](#)
**Conto finanziario**

(milioni di euro)

Periodo	Investimenti diretti		Investimenti di portafoglio		Altri investimenti		Derivati	Variazione delle riserve ufficiali
	all'estero	in Italia	attività	passività	attività	passività		
2014 .....	15.259	12.928	101.848	97.704	17.508	-32.065	-3.581	-953
2015 .....	14.394	11.976	120.870	22.528	-21.255	46.309	2.315	535
2016 .....	13.679	16.624	84.362	-75.210	6.426	92.340	-2.968	-1.175
2015 - III trim.....	2.368	2.462	21.015	-22.120	-9.001	21.728	714	54
IV " .....	-633	3.490	10.320	-32.232	-3.511	13.069	1.292	77
2016 - I trim.....	8.357	8.493	32.713	10.840	5.058	31.628	2.746	-1.732
II " .....	4.320	3.587	24.280	-27.348	4.551	26.325	-2.355	-147
III " .....	1.920	1.162	25.437	-39.459	-18.476	28.352	848	673
IV " .....	-918	3.382	1.932	-19.243	15.294	6.035	-4.207	31
2017 - I trim.....	4.826	2.314	42.995	-812	19.083	65.659	-429	293
II " .....	780	5.595	29.359	17.291	-9.302	-19.155	-2.225	2.242
III " .....	(-659)	(-233)	(24.195)	(-14.999)	(1.209)	(16.285)	(-507)	(47)
2015 - ott.....	4.942	2.205	-2.900	5.143	1.890	-17.309	-1.077	-30
nov.....	39	2.915	4.035	-15.568	-1.263	8.410	273	60
dic.....	-5.614	-1.630	9.185	-21.807	-4.139	21.968	2.097	47
2016 - gen.....	1.286	2.567	6.676	-13.392	-4.746	16.323	1.370	-94
feb.....	-85	4.648	7.233	-5.220	6.721	13.877	1.288	-1.761
mar.....	7.156	1.278	18.804	29.453	3.083	1.428	88	124
apr.....	-451	3.447	6.133	-27.679	-6.019	8.494	-1.940	105
mag.....	1.935	-300	18.391	1.833	4.150	10.576	-527	-135
giu.....	2.836	440	-243	-1.502	6.420	7.255	112	-117
lug.....	-4.047	4.170	2.734	-1.121	-9.591	-13.159	897	94
ago.....	1.533	-3.099	10.650	-22.463	-6.650	19.083	-169	48
set.....	4.433	91	12.053	-15.876	-2.236	22.428	120	531
ott.....	5.164	6.797	-2.511	1.515	13.404	-5.261	-884	361
nov.....	-3.382	-5.315	-6.167	10.936	9.222	-2.477	561	-168
dic.....	-2.700	1.900	10.611	-31.694	-7.333	13.773	-3.884	-162
2017 - gen.....	201	2.670	1.450	2.709	3.151	-1.447	331	92
feb.....	469	1.762	18.317	-844	7.607	29.156	-552	115
mar.....	4.155	-2.118	23.228	-2.677	8.324	37.949	-208	86
apr.....	-274	1.063	5.272	365	-10.946	-11.214	-2.247	2.038
mag.....	-1.538	1.104	11.406	-2.878	265	6.001	-381	232
giu.....	2.592	3.428	12.681	19.803	1.379	-13.942	402	-28
lug.....	(-5.230)	(504)	(5.423)	(14.857)	(2.964)	(-21.003)	(113)	(-2)
ago.....	(130)	(103)	(10.591)	(-23.433)	(-3.513)	(22.150)	(-277)	(-186)
set.....	(4.441)	(-840)	(8.181)	(-6.423)	(1.758)	(15.138)	(-344)	(235)
ott.....	(1.850)	(3.334)	(6.742)	(23.467)	(1.788)	(-23.129)	(-1.691)	(178)

**Variazione delle riserve ufficiali**

(milioni di euro)

Periodo	Acquisizioni nette di attività di riserva								Totale (a)	Aggiustamenti di valutazione (b)	Variazione delle consistenze (a)+(b)
	Oro monetario	Diritti speciali di prelievo	Posizione FMI	Altre attività di riserva							
				Disponibilità liquide e depositi	Titoli	Derivati	Altro	Totale			
2014 .....	..	6	-831	258	-384	..	-1	-128	-953	12.595	11.642
2015 .....	..	-170	-1.131	2.686	-1.097	..	247	1.836	535	2.438	2.973
2016 .....	..	-1.089	-279	-1.575	1.807	..	-39	193	-1.175	10.121	8.946
2015 - III trim.....	..	-43	-246	657	-358	..	44	343	54	-4.382	-4.329
IV ".....	..	3	-90	1.619	-1.527	..	72	164	77	-603	-526
2016 - I trim.....	..	-1.116	-629	-883	908	..	-13	13	-1.732	7.381	5.649
II ".....	..	18	-100	609	-656	..	-18	-66	-147	9.365	9.218
III ".....	..	16	509	77	87	..	-15	149	673	-448	226
IV ".....	..	-7	-59	-1.378	1.468	..	7	97	31	-6.178	-6.147
2017 - I trim.....	..	19	-40	186	147	..	-18	314	293	4.860	5.153
II ".....	..	36	63	346	1.832	..	-35	2.143	2.242	-8.106	-5.864
III ".....	(..)	(181)	(-18)	(2.034)	(-2.130)	(..)	(-20)	(-116)	(47)	(-1.161)	(-1.114)
2015 - ott.....	..	-91	-46	705	-689	..	91	107	-30	4.016	3.986
nov.....	..	53	-45	-385	440	..	-4	51	60	-1.278	-1.218
dic.....	..	41	..	1.299	-1.278	..	-15	6	47	-3.341	-3.293
2016 - gen.....	..	2	12	-1.625	1.518	..	-2	-109	-94	3.110	3.016
feb.....	..	-1.128	-641	927	-919	..	..	8	-1.761	9.556	7.795
mar.....	..	11	..	-185	309	..	-11	113	124	-5.285	-5.162
apr.....	..	..	..	-318	423	..	..	105	105	2.948	3.053
mag.....	..	3	-67	561	-628	..	-3	-71	-135	-1.956	-2.091
giu.....	..	15	-32	366	-451	..	-15	-99	-117	8.373	8.256
lug.....	..	3	..	-411	504	..	-2	91	94	875	969
ago.....	..	..	..	1.083	-1.035	..	..	48	48	-1.781	-1.732
set.....	..	13	509	-595	618	..	-13	10	531	458	989
ott.....	..	1	253	158	-50	..	-1	107	361	-1.688	-1.327
nov.....	..	5	-131	-638	600	..	-5	-42	-168	-3.256	-3.424
dic.....	..	-12	-182	-898	918	..	12	32	-162	-1.234	-1.396
2017 - gen.....	..	6	..	-610	702	..	-5	87	92	1.297	1.389
feb.....	..	1	-40	597	-443	..	-1	154	115	5.626	5.741
mar.....	..	12	..	198	-113	..	-12	74	86	-2.063	-1.977
apr.....	..	2	63	1.593	381	..	-2	1.972	2.038	-874	1.164
mag.....	..	5	..	-388	619	..	-4	227	232	-3.547	-3.314
giu.....	..	28	..	-860	832	..	-28	-56	-28	-3.685	-3.713
lug.....	(..)	(165)	(-102)	(251)	(-309)	(..)	(-6)	(-64)	(-2)	(-1.502)	(-1.504)
ago.....	(..)	(2)	(84)	(322)	(-594)	(..)	(-1)	(-272)	(-186)	(1.425)	(1.239)
set.....	(..)	(14)	(..)	(1.462)	(-1.227)	(..)	(-14)	(220)	(235)	(-1.083)	(-849)
ott.....	(..)	(5)	(..)	(-279)	(457)	(..)	(-5)	(172)	(178)	(639)	(817)

**Posizione patrimoniale sull'estero: posizioni nette***(consistenze a fine periodo in milioni di euro)*

	2016 I trim	2016 II trim	2016 III trim	2016 IV trim	2017 I trim	2017 II trim
<b>Investimenti diretti</b>						
Azioni e utili reinvestiti .....	153.217	163.331	162.317	148.634	146.213	137.333
<i>di cui: azioni quotate</i> .....	-11.687	-10.312	-10.535	-22.555	-22.964	-26.934
Banca centrale.....	..	..	..	..	..	..
Amministrazioni pubbliche.....	699	699	699	703	703	702
Banche .....	40.155	39.082	38.874	44.780	48.117	42.881
Altri settori.....	112.363	123.549	122.744	103.150	97.393	93.750
Strumenti di debito .....	-28.747	-31.994	-29.088	-27.592	-26.180	-24.991
Banca centrale.....	..	..	..	..	..	..
Amministrazioni pubbliche.....	-1	-2	-3	-4	-4	-4
Banche .....	..	..	..	..	..	..
Altri settori.....	-28.746	-31.992	-29.085	-27.589	-26.176	-24.987
Totale.....	124.470	131.337	133.230	121.041	120.033	112.342
Banca centrale.....	..	..	..	..	..	..
Amministrazioni pubbliche.....	699	698	697	699	699	698
Banche .....	40.155	39.082	38.874	44.780	48.117	42.881
Altri settori.....	83.617	91.557	93.659	75.562	71.217	68.763
<b>Investimenti di portafoglio</b>						
Azioni e fondi comuni .....	487.283	529.982	568.630	562.295	588.329	602.490
Banca centrale.....	7.693	7.569	7.931	8.509	9.109	8.952
Amministrazioni pubbliche.....	16.030	17.725	19.262	20.483	21.322	21.271
Banche .....	-48.213	-30.477	-32.481	-42.653	-53.532	-64.435
Altri settori.....	511.773	535.165	573.918	575.955	611.430	636.702
Strumenti di debito .....	-662.722	-623.910	-580.667	-535.504	-499.357	-515.429
Banca centrale.....	53.252	53.946	55.962	55.304	53.816	53.018
Amministrazioni pubbliche.....	-833.801	-810.745	-788.104	-752.300	-718.924	-734.140
Banche .....	-65.996	-57.795	-56.091	-53.654	-55.312	-59.184
Altri settori.....	183.823	190.683	207.566	215.146	221.063	224.876
Totale.....	-175.438	-93.928	-12.038	26.791	88.972	87.061
Banca centrale.....	60.945	61.516	63.893	63.813	62.925	61.970
Amministrazioni pubbliche.....	-817.771	-793.020	-768.842	-731.816	-697.602	-712.869
Banche .....	-114.208	-88.272	-88.572	-96.307	-108.844	-123.619
Altri settori.....	695.596	725.849	781.484	791.101	832.493	861.578
<b>Strumenti derivati</b>						
Banca centrale.....	..	..	2	2	..	..
Amministrazioni pubbliche.....	-37.763	-37.995	-38.840	-32.137	-30.061	-27.381
Banche .....	-20.466	-21.170	-23.832	-20.509	-18.122	-16.376
Altri settori .....	-2.869	-2.986	-3.138	-3.264	-3.556	-3.687
Totale.....	-61.099	-62.151	-65.808	-55.909	-51.739	-47.444
<b>Altri investimenti</b>						
Banca centrale.....	-229.968	-253.931	-319.068	-323.396	-385.063	-377.518
Amministrazioni pubbliche.....	58.959	55.971	55.877	55.813	56.084	55.809
Banche .....	-119.003	-110.662	-106.126	-102.478	-81.519	-88.934
Altri settori .....	-43.928	-43.219	-29.252	-15.992	-22.112	-13.153
Totale.....	-333.941	-351.841	-398.570	-386.053	-432.610	-423.796
<b>Riserve ufficiali</b>						
Totale.....	125.765	134.983	135.208	129.061	134.214	128.351
<b>Totale posizione netta</b>						
Banca centrale.....	-43.258	-57.433	-119.966	-130.520	-187.924	-187.197
Amministrazioni pubbliche.....	-795.877	-774.346	-751.108	-707.442	-670.881	-683.743
Banche .....	-213.523	-181.022	-179.656	-174.514	-160.367	-186.048
Altri settori .....	732.416	771.201	842.752	847.407	878.041	913.501
<b>Totale</b> .....	<b>-320.242</b>	<b>-241.600</b>	<b>-207.977</b>	<b>-165.069</b>	<b>-141.130</b>	<b>-143.486</b>

## Bilancia dei pagamenti e posizione patrimoniale sull'estero

Tavola 6b

Accesso ai dati:

[TIIP0300](#)

### Posizione patrimoniale sull'estero: attività (consistenze a fine periodo in milioni di euro)

	2016 I trim	2016 II trim	2016 III trim	2016 IV trim	2017 I trim	2017 II trim
<b>Investimenti diretti</b>						
Azioni e utili reinvestiti .....	430.556	440.239	443.783	439.721	440.029	433.465
<i>di cui: azioni quotate</i> .....	19.625	18.934	18.620	13.018	13.543	9.144
Banca centrale.....	..	..	..	..	..	..
Amministrazioni pubbliche.....	699	699	699	703	703	702
Banche .....	61.926	61.154	61.018	64.244	66.368	61.198
Altri settori.....	367.931	378.386	382.065	374.775	372.959	371.565
Strumenti di debito .....	122.739	125.406	129.399	115.918	120.493	125.872
Banca centrale.....	..	..	..	..	..	..
Amministrazioni pubbliche.....	..	..	..	..	..	..
Banche .....	..	..	..	..	..	..
Altri settori.....	122.739	125.406	129.398	115.918	120.492	125.872
Totale.....	553.295	565.646	573.182	555.640	560.521	559.337
Banca centrale.....	..	..	..	..	..	..
Amministrazioni pubbliche.....	700	700	700	703	703	702
Banche .....	61.926	61.154	61.018	64.244	66.368	61.198
Altri settori.....	490.669	503.792	511.464	490.693	493.451	497.438
<b>Investimenti di portafoglio</b>						
Azioni e fondi comuni .....	694.721	712.293	752.883	769.100	815.828	836.464
Banca centrale.....	7.693	7.569	7.931	8.509	9.109	8.952
Amministrazioni pubbliche.....	16.030	17.725	19.262	20.483	21.322	21.271
Banche .....	6.386	5.889	6.766	7.422	8.423	7.222
Altri settori.....	664.611	681.110	718.924	732.685	776.974	799.019
Strumenti di debito .....	503.228	515.676	522.176	518.650	529.858	526.204
Banca centrale.....	53.252	53.946	55.962	55.304	53.816	53.018
Amministrazioni pubbliche.....	10.353	10.489	9.539	9.644	9.523	9.434
Banche .....	85.741	88.579	80.411	81.568	86.215	84.852
Altri settori.....	353.882	362.661	376.264	372.135	380.304	378.899
Totale.....	1.197.948	1.227.969	1.275.059	1.287.750	1.345.687	1.362.668
Banca centrale.....	60.945	61.516	63.893	63.813	62.925	61.970
Amministrazioni pubbliche.....	26.383	28.214	28.801	30.127	30.844	30.705
Banche .....	92.127	94.468	87.177	88.990	94.639	92.074
Altri settori.....	1.018.493	1.043.772	1.095.188	1.104.820	1.157.279	1.177.919
<b>Strumenti derivati</b>						
Banca centrale.....	..	..	2	2	..	..
Amministrazioni pubbliche.....	12.769	12.921	12.958	13.098	13.154	13.306
Banche .....	81.923	81.753	81.006	70.228	63.315	57.831
Altri settori .....	9.748	9.321	8.839	8.350	7.443	7.041
Totale.....	104.440	103.995	102.804	91.678	83.912	78.179
<b>Altri investimenti</b>						
Banca centrale .....	41.807	44.441	45.155	44.426	46.007	48.256
Amministrazioni pubbliche.....	96.507	93.531	93.453	93.404	93.669	93.388
Banche .....	203.065	210.731	191.904	205.122	222.246	209.530
Altri settori .....	142.520	141.917	143.183	146.888	148.277	146.655
Totale.....	483.898	490.620	473.694	489.840	510.198	497.829
<b>Riserve ufficiali</b>						
Totale.....	125.765	134.983	135.208	129.061	134.214	128.351
<b>Totale attività</b>						
Banca centrale .....	228.517	240.939	244.257	237.302	243.146	238.577
Amministrazioni pubbliche.....	136.358	135.365	135.911	137.333	138.370	138.101
Banche .....	439.041	448.106	421.105	428.584	446.567	420.633
Altri settori .....	1.661.430	1.698.802	1.758.674	1.750.751	1.806.450	1.829.053
<b>Totale</b> .....	<b>2.465.345</b>	<b>2.523.212</b>	<b>2.559.948</b>	<b>2.553.969</b>	<b>2.634.533</b>	<b>2.626.364</b>

**Posizione patrimoniale sull'estero: passività**

(consistenze a fine periodo in milioni di euro)

	2016 I trim	2016 II trim	2016 III trim	2016 IV trim	2017 I trim	2017 II trim
<b>Investimenti diretti</b>						
Azioni e utili reinvestiti .....	277.339	276.908	281.466	291.088	293.816	296.132
<i>di cui: azioni quotate</i> .....	31.312	29.246	29.155	35.573	36.507	36.078
Banca centrale.....	-	-	-	-	-	-
Amministrazioni pubbliche.....	..	..	..	..	..	..
Banche .....	21.771	22.071	22.144	19.463	18.250	18.317
Altri settori.....	255.568	254.837	259.322	271.624	275.565	277.815
Strumenti di debito .....	151.485	157.400	158.486	143.511	146.673	150.863
Banca centrale.....	-	-	-	-	-	-
Amministrazioni pubbliche.....	1	2	3	4	4	4
Banche .....	..	..	..	..	..	..
Altri settori.....	151.484	157.398	158.483	143.507	146.669	150.859
Totale.....	428.824	434.309	439.952	434.599	440.488	446.996
Banca centrale.....	-	-	-	-	-	-
Amministrazioni pubbliche.....	1	2	3	4	4	4
Banche .....	21.771	22.071	22.144	19.463	18.250	18.317
Altri settori.....	407.052	412.235	417.805	415.131	422.234	428.674
<b>Investimenti di portafoglio</b>						
Azioni e fondi comuni .....	207.437	182.311	184.253	206.804	227.499	233.974
Banca centrale.....	..	..	..	..	..	..
Amministrazioni pubbliche.....	..	..	..	..	..	..
Banche .....	54.599	36.366	39.246	50.075	61.955	71.657
Altri settori.....	152.838	145.945	145.007	156.729	165.545	162.318
Strumenti di debito .....	1.165.949	1.139.586	1.102.844	1.054.154	1.029.215	1.041.633
Banca centrale.....	..	..	..	..	..	..
Amministrazioni pubbliche.....	844.154	821.234	797.643	761.943	728.446	743.574
Banche .....	151.737	146.374	136.502	135.222	141.528	144.036
Altri settori.....	170.058	171.978	168.698	156.989	159.241	154.023
Totale.....	1.373.386	1.321.897	1.287.097	1.260.958	1.256.714	1.275.607
Banca centrale.....	..	..	..	..	..	..
Amministrazioni pubbliche.....	844.154	821.234	797.643	761.943	728.446	743.574
Banche .....	206.336	182.740	175.749	185.297	203.482	215.692
Altri settori.....	322.897	317.923	313.705	313.718	324.786	316.341
<b>Strumenti derivati</b>						
Banca centrale.....	..	..	..	..	..	..
Amministrazioni pubbliche.....	50.532	50.916	51.797	45.235	43.215	40.687
Banche .....	102.389	102.923	104.838	90.738	81.437	74.207
Altri settori .....	12.617	12.307	11.976	11.614	10.999	10.728
Totale.....	165.538	166.146	168.612	147.587	135.651	125.622
<b>Altri investimenti</b>						
Banca centrale .....	271.775	298.372	364.223	367.822	431.070	425.774
Amministrazioni pubbliche.....	37.548	37.560	37.575	37.591	37.585	37.579
Banche.....	322.068	321.394	298.030	307.601	303.764	298.464
Altri settori .....	186.448	185.136	172.436	162.880	170.389	159.808
Totale.....	817.839	842.461	872.264	875.894	942.809	921.625
<b>Totale passività</b>						
Banca centrale .....	271.775	298.372	364.223	367.822	431.070	425.774
Amministrazioni pubbliche.....	932.234	909.711	887.019	844.774	809.250	821.844
Banche.....	652.564	629.128	600.761	603.098	606.934	606.681
Altri settori .....	929.014	927.601	915.922	903.343	928.408	915.552
<b>Totale</b> .....	<b>2.785.587</b>	<b>2.764.812</b>	<b>2.767.925</b>	<b>2.719.038</b>	<b>2.775.663</b>	<b>2.769.850</b>



**Dettaglio delle passività non azionarie sull'estero (debito estero)***(consistenze a fine periodo in milioni di euro)*

	2016 III trim	2016 IV trim	2017 I trim	2017 II trim
<b>Amministrazioni pubbliche .....</b>	<b>835.220</b>	<b>799.535</b>	<b>766.031</b>	<b>781.153</b>
<b>Breve termine .....</b>	<b>56.106</b>	<b>69.779</b>	<b>79.337</b>	<b>78.668</b>
Valute e depositi .....	..	..	..	..
Strumenti di debito.....	56.087	69.756	79.314	78.645
Prestiti .....	..	..	..	..
Crediti commerciali.....	19	23	23	23
Altre passività .....	..	..	..	..
<b>Lungo termine .....</b>	<b>779.114</b>	<b>729.756</b>	<b>686.694</b>	<b>702.485</b>
Diritti speciali di prelievo.....	..	..	..	..
Valute e depositi .....	..	..	..	..
Strumenti di debito.....	741.556	692.188	649.132	664.929
Prestiti .....	37.372	37.390	37.389	37.388
Crediti commerciali.....	5	5	5	5
Altre passività .....	181	173	168	163
<b>Banca centrale .....</b>	<b>364.223</b>	<b>367.822</b>	<b>431.070</b>	<b>425.774</b>
<b>Breve termine .....</b>	<b>355.999</b>	<b>359.435</b>	<b>422.724</b>	<b>417.756</b>
Valute e depositi .....	355.999	359.435	422.724	417.581
Strumenti di debito.....	..	..	..	..
Prestiti .....	..	..	..	175
Crediti commerciali.....	..	..	..	..
Altre passività .....	..	..	..	..
<b>Lungo termine .....</b>	<b>8.224</b>	<b>8.387</b>	<b>8.346</b>	<b>8.018</b>
Diritti speciali di prelievo.....	8.224	8.387	8.346	8.018
Valute e depositi .....	..	..	..	..
Strumenti di debito.....	..	..	..	..
Prestiti .....	..	..	..	..
Crediti commerciali.....	..	..	..	..
Altre passività .....	..	..	..	..
<b>Banche .....</b>	<b>434.532</b>	<b>442.822</b>	<b>445.292</b>	<b>442.500</b>
<b>Breve termine .....</b>	<b>175.870</b>	<b>185.023</b>	<b>187.897</b>	<b>183.447</b>
Valute e depositi .....	173.980	182.096	183.164	178.994
Strumenti di debito.....	208	1.009	2.730	2.737
Prestiti .....	..	..	..	..
Crediti commerciali.....	143	101	194	113
Altre passività .....	1.539	1.817	1.809	1.603
<b>Lungo termine .....</b>	<b>258.662</b>	<b>257.799</b>	<b>257.395</b>	<b>259.053</b>
Valute e depositi .....	122.368	123.586	118.598	117.754
Strumenti di debito.....	136.294	134.213	138.797	141.299
Prestiti .....	..	..	..	..
Crediti commerciali.....	..	..	..	..
Altre passività .....	..	..	..	..
<b>Altri settori .....</b>	<b>341.125</b>	<b>319.864</b>	<b>329.624</b>	<b>313.826</b>
<b>Breve termine .....</b>	<b>110.257</b>	<b>101.760</b>	<b>111.332</b>	<b>99.770</b>
Valute e depositi .....	..	..	..	94
Strumenti di debito.....	..	..	..	7
Prestiti .....	77.532	64.632	71.831	61.150
Crediti commerciali.....	31.402	35.696	38.407	37.486
Altre passività .....	1.323	1.432	1.094	1.033
<b>Lungo termine .....</b>	<b>230.868</b>	<b>218.104</b>	<b>218.292</b>	<b>214.056</b>
Valute e depositi .....	..	..	..	..
Strumenti di debito.....	168.698	156.989	159.241	154.016
Prestiti .....	51.644	50.095	48.764	49.568
Crediti commerciali.....	2.395	2.819	2.510	2.433
Altre passività .....	8.131	8.201	7.777	8.039
<b>Investimenti diretti: prestiti infragruppo.....</b>	<b>158.486</b>	<b>143.511</b>	<b>146.673</b>	<b>150.863</b>
Passività non azionarie verso investitori diretti	60.189	50.948	51.197	53.866
Passività non azionarie verso imprese oggetto di investimento diretto.....	51.457	49.221	51.189	50.671
Passività non azionarie verso imprese sorelle	46.840	43.342	44.287	46.326
<b>Totale .....</b>	<b>2.133.586</b>	<b>2.073.554</b>	<b>2.118.690</b>	<b>2.114.116</b>

**Indicatori di competitività basati sui prezzi alla produzione di manufatti**

(rispetto a 61 paesi partner; dati medi nel periodo; indici, 1999=100)

Periodo	Stati Uniti	Giappone	Germania	Francia	Italia	Regno Unito	Canada
2014 .....	100,0	68,4	91,4	96,1	100,3	80,3	109,9
2015 .....	109,8	65,6	89,3	92,4	97,5	83,7	102,8
2016 .....	111,6	73,8	91,3	92,9	98,6	77,8	101,5
2015 - III trim.....	111,7	65,6	89,8	92,7	98,0	84,0	101,2
IV ".....	112,3	67,3	90,6	92,8	98,0	84,3	100,5
2016 - I trim.....	113,1	71,3	92,5	93,6	99,2	81,6	98,8
II ".....	110,0	73,2	91,5	93,2	98,8	79,9	102,7
III ".....	110,3	77,2	91,1	92,7	98,6	75,5	102,3
IV ".....	112,8	73,7	90,3	92,2	97,9	74,3	101,9
2017 - I trim.....	112,3	70,4	89,2	91,2	97,0	74,2	102,8
II ".....	110,3	70,8	90,2	91,8	97,6	74,7	100,6
III ".....	107,0	68,9	92,3	93,2	99,6	73,8	104,1
2015 - set.....	111,5	67,2	91,0	93,5	98,9	83,6	100,5
ott.....	111,1	67,2	91,0	93,5	98,7	83,7	101,8
nov.....	112,9	66,9	89,7	92,3	97,1	85,0	101,1
dic.....	113,0	67,7	90,9	92,7	98,1	84,2	98,7
2016 - gen.....	114,9	70,4	92,3	93,3	99,0	82,8	96,6
feb.....	113,6	72,1	93,2	94,1	99,8	81,6	98,8
mar.....	110,9	71,5	91,9	93,3	98,8	80,4	101,2
apr.....	109,2	72,0	91,8	93,4	98,8	79,6	102,5
mag.....	110,0	72,4	91,6	93,4	99,0	80,6	102,5
giu.....	110,9	75,2	91,1	93,0	98,7	79,5	103,1
lug.....	111,3	76,5	90,9	92,6	98,5	75,9	102,6
ago.....	109,6	77,8	91,2	92,8	98,6	75,2	102,5
set.....	110,0	77,1	91,0	92,7	98,6	75,4	101,9
ott.....	111,3	76,7	90,7	92,7	98,4	73,1	101,7
nov.....	113,2	74,6	90,6	92,2	98,0	74,4	101,5
dic.....	113,9	69,8	89,6	91,7	97,4	75,4	102,6
2017 - gen.....	113,5	70,0	89,4	91,5	97,4	74,2	103,1
feb.....	112,1	70,9	89,1	91,3	96,9	74,5	103,6
mar.....	111,3	70,3	89,1	91,0	96,8	73,7	101,6
apr.....	111,0	71,8	89,1	91,2	96,8	74,7	101,1
mag.....	110,3	70,0	90,4	91,9	97,8	75,2	99,9
giu.....	109,8	70,6	91,2	92,3	98,3	74,2	100,7
lug.....	108,3	69,1	92,2	92,9	99,3	74,3	103,5
ago.....	106,8	69,5	92,6	93,4	99,9	73,1	103,7
set.....	105,7	67,9	92,2	93,3	99,6	74,0	105,1

(segue)

**Bilancia dei pagamenti e posizione patrimoniale sull'estero**

(segue) **Tavola 8**

Accesso ai dati:

[TICOM250](#)

**Indicatori di competitività basati sui prezzi alla produzione di manufatti**

(rispetto a 61 paesi partner; dati medi nel periodo; indici, 1999=100)

Periodo	Spagna	Paesi Bassi	Belgio	Cina	Brasile	Corea del Sud	Turchia	Polonia
2014 .....	110,3	119,6	111,1	95,9	187,5	97,3	121,4	99,0
2015 .....	107,3	109,8	102,5	103,1	158,5	95,7	121,8	96,8
2016 .....	107,9	109,7	102,3	98,0	175,0	92,2	114,6	95,3
2015 - III trim .....	107,9	110,6	102,6	103,8	148,8	93,0	117,9	97,0
IV " .....	107,2	109,0	101,1	101,5	147,4	94,1	119,3	96,4
2016 - I trim .....	107,5	108,0	99,2	100,3	156,4	90,3	120,0	95,7
II " .....	108,2	109,3	101,8	99,9	170,9	90,6	117,4	95,2
III " .....	108,1	110,2	102,9	96,3	186,3	93,8	115,0	95,6
IV " .....	107,9	111,3	105,2	95,7	186,6	94,0	105,9	94,8
2017 - I trim .....	108,0	112,4	106,3	96,4	193,4	96,8	92,8	95,1
II " .....	108,2	111,3	106,3	97,0	177,5	95,6	93,3	97,2
III " .....	109,8	113,4	108,4	98,6	172,9	92,7	91,0	97,8
2015 - set .....	108,4	110,5	102,4	104,6	137,6	91,7	113,8	97,3
ott .....	108,1	109,8	102,2	101,2	141,4	94,4	117,0	96,8
nov .....	106,6	108,8	100,8	101,5	150,1	94,7	121,4	96,0
dic .....	107,0	108,5	100,3	101,9	150,5	93,1	119,6	96,4
2016 - gen .....	107,3	108,0	98,7	100,8	150,3	91,3	118,9	95,0
feb .....	107,7	108,3	99,0	98,8	155,3	89,5	120,4	95,7
mar .....	107,5	107,7	99,8	101,3	163,5	90,1	120,6	96,5
apr .....	107,9	108,4	100,3	101,3	166,7	91,5	120,2	96,2
mag .....	108,2	109,2	102,2	101,3	169,1	89,6	115,5	94,9
giu .....	108,5	110,3	103,0	97,2	176,8	90,6	116,4	94,6
lug .....	108,0	110,8	102,7	95,4	185,3	93,1	115,9	94,3
ago .....	108,2	109,6	102,6	96,3	188,2	94,2	114,8	96,4
set .....	107,9	110,4	103,5	97,1	185,5	94,1	114,2	96,0
ott .....	108,3	111,6	104,9	94,4	190,4	94,4	111,5	96,2
nov .....	107,8	111,0	104,9	95,0	184,0	93,7	106,1	94,7
dic .....	107,7	111,4	105,7	97,6	185,5	94,0	100,2	93,5
2017 - gen .....	108,2	112,5	106,5	96,8	193,1	95,0	92,0	94,5
feb .....	107,9	112,7	106,6	94,9	196,0	98,0	93,5	95,2
mar .....	107,8	112,0	105,9	97,5	191,0	97,5	92,8	95,7
apr .....	107,4	111,0	106,4	97,3	185,0	96,3	92,7	96,3
mag .....	108,5	111,5	106,3	97,3	177,8	95,9	93,3	97,6
giu .....	108,7	111,4	106,2	96,6	169,8	94,4	94,0	97,8
lug .....	109,6	112,1	107,0	96,4	172,5	93,8	91,6	98,0
ago .....	110,0	113,4	108,7	98,3	173,2	92,5	90,9	97,8
set .....	109,9	114,6	109,4	101,0	173,1	91,8	90,4	97,5

## Bilancia dei pagamenti e posizione patrimoniale sull'estero

### Note alle tavole

*Le tavole sono esposte in ordine di codice. Per ciascuna tavola sono riportate le note relative.*

#### **TBP60085 - Conto finanziario**

I dati della bilancia dei pagamenti dell'Italia sono rilevati dal 2013 sulla base degli standard internazionali previsti dal sesto manuale della Bilancia dei pagamenti e della posizione patrimoniale sull'estero (BPM6) pubblicato dal Fondo Monetario Internazionale e ricostruiti per i periodi antecedenti per garantirne la continuità. Dal gennaio 2009 i dati relativi agli investimenti di portafoglio sono ricavati, titolo per titolo, come differenza delle consistenze mensili in titoli esteri detenuti da residenti (attività) e da non residenti (passività), in quantità o valore nominale, valutata al prezzo medio del titolo nel periodo di riferimento. Le fonti utilizzate per la determinazione delle consistenze in titoli esteri sono le segnalazioni, in forma anonima e titolo per titolo, da parte dei depositari residenti (principalmente banche) sui titoli in custodia per conto degli investitori, integrate dalle segnalazioni delle banche e dei fondi comuni monetari residenti e della Banca d'Italia sui titoli di loro proprietà, e da una rilevazione campionaria sulle attività detenute all'estero dagli operatori non bancari.

#### **TBP60300 - Conto corrente: saldi**

I dati sono rilevati dal 2013 secondo gli standard internazionali previsti dal sesto manuale della Bilancia dei pagamenti e della posizione patrimoniale sull'estero (BPM6), pubblicato dal Fondo Monetario Internazionale, e ricostruiti per i periodi precedenti per garantirne la continuità.

#### **TBP60310 - Conto corrente: crediti**

I dati sono rilevati dal 2013 secondo gli standard internazionali previsti dal sesto manuale della Bilancia dei pagamenti e della posizione patrimoniale sull'estero (BPM6), pubblicato dal Fondo Monetario Internazionale, e ricostruiti per i periodi precedenti per garantirne la continuità.

#### **TBP60320 - Conto corrente: debiti**

I dati sono rilevati dal 2013 secondo gli standard internazionali previsti dal sesto manuale della Bilancia dei pagamenti e della posizione patrimoniale sull'estero (BPM6), pubblicato dal Fondo Monetario Internazionale, e ricostruiti per i periodi precedenti per garantirne la continuità.

#### **TBP60400 - Viaggi internazionali per motivo: crediti, debiti e saldi**

I dati provengono dall'indagine campionaria sul turismo internazionale dell'Italia, effettuata dalla Banca d'Italia su base mensile dal 1996. Questa indagine consiste nell'intervistare un campione di viaggiatori in entrata e in uscita presso le frontiere. Sono effettuate due tipologie principali di rilevazioni ogni anno: circa 150.000 interviste dirette per raccogliere informazioni sulle spese, le caratteristiche e i comportamenti dei viaggiatori e circa 1.500.000 operazioni di conteggio per disaggregare il numero complessivo di viaggiatori - ricavato da fonti amministrative - per paese di residenza.

#### **TED60500 - Dettaglio delle passività non azionarie sull'estero (debito estero)**

I dati sono compilati sulla base del sesto manuale del FMI e pertanto sono coerenti con quelli relativi alla Posizione netta sull'estero. La consistenza del debito estero rappresenta un sottoinsieme del passivo della posizione verso l'estero in quanto la prima non comprende i derivati, le azioni e gli utili reinvestiti. Parziali differenze tra i due sistemi di statistiche sono dovute al diverso grado di provvisorietà dei dati. A partire dai dati relativi a dicembre 2008, gli investimenti di portafoglio sono calcolati sulla segnalazione in forma anonima - da parte dei depositari delle consistenze "titolo per titolo" custodite per conto degli investitori.

## **Bilancia dei pagamenti e posizione patrimoniale sull'estero**

### **TICOM250 - Indicatori di competitività basati sui prezzi alla produzione di manufatti (rispetto a 61 paesi partner; dati medi nel periodo; indici 1999=100)**

Nella tavola sono riportati gli indicatori di competitività calcolati sulla base dei prezzi alla produzione dei manufatti di 62 paesi. Per il metodo di calcolo cfr: A. Felettigh, C. Giordano, G. Oddo e V. Romano, *Reassessing price-competitiveness indicators of the four largest euro-area countries and of their main trading partners*, Banca d'Italia, Questioni di economia e finanza, 280, luglio 2015. Eventuali differenze tra i dati mensili, trimestrali e annuali dipendono da arrotondamenti.

### **TIIP0200 - Posizione patrimoniale sull'estero: posizioni nette**

I dati sono rilevati dal 2013 sulla base degli standard internazionali previsti dal sesto manuale della Bilancia dei pagamenti e della posizione patrimoniale sull'estero (BPM6) pubblicato dal Fondo Monetario Internazionale e ricostruiti per i periodi antecedenti per garantirne la continuità. Si vedano le note alle tavole TIIP0300 e TIIP0400.

### **TIIP0300 - Posizione patrimoniale sull'estero: attività**

I dati sono rilevati dal 2013 sulla base degli standard internazionali previsti dal sesto manuale della Bilancia dei pagamenti e della posizione patrimoniale sull'estero (BPM6) pubblicato dal Fondo Monetario Internazionale e ricostruiti per i periodi antecedenti per garantirne la continuità. A partire dai dati relativi a dicembre 2007, la posizione patrimoniale sull'estero dell'Italia viene prodotta sulla base di un sistema di raccolta e compilazione delle statistiche incentrato sulla rilevazione delle consistenze; le serie per i periodi antecedenti sono state riviste per adeguarne la continuità con i nuovi dati. A partire dai dati relativi a dicembre 2008, gli investimenti di portafoglio sono calcolati sulla base della segnalazione - in forma anonima - da parte dei depositari delle consistenze "titolo per titolo" custodite per conto degli investitori.

### **TIIP0400 - Posizione patrimoniale sull'estero: passività**

I dati sono rilevati dal 2013 sulla base degli standard internazionali previsti dal sesto manuale della Bilancia dei pagamenti e della posizione patrimoniale sull'estero (BPM6) pubblicato dal Fondo Monetario Internazionale e ricostruiti per i periodi antecedenti per garantirne la continuità. A partire dai dati relativi a dicembre 2007, la posizione patrimoniale sull'estero dell'Italia viene prodotta sulla base di un sistema di raccolta e compilazione delle statistiche incentrato sulla rilevazione delle consistenze; le serie per i periodi antecedenti sono state riviste per adeguarne la continuità con i nuovi dati. A partire dai dati relativi a dicembre 2008, gli investimenti di portafoglio sono calcolati sulla base della segnalazione - in forma anonima - da parte dei depositari delle consistenze "titolo per titolo" custodite per conto degli investitori.

Dal Supplemento di novembre 2013, le consistenze in derivati al passivo delle Amministrazioni centrali riportate nella posizione patrimoniale sull'estero incorporano nuove informazioni relative a operazioni con banche estere, divenute disponibili a seguito di un accordo di cooperazione con il Ministero dell'Economia e delle Finanze nell'ambito del quale sono stati elaborati metodi di stima coerenti con le definizioni richieste dalla contabilità nazionale e dalla Bilancia dei pagamenti. Poiché la consistenza passiva è dovuta esclusivamente a variazioni di valutazione, non è stata apportata alcuna correzione ai dati di flusso della bilancia dei pagamenti.

Tutti i fascicoli della collana Statistiche sono disponibili sul sito internet della Banca d'Italia:

<http://www.bancaditalia.it/statistiche/>

Eventuali chiarimenti sui dati contenuti in questa pubblicazione possono essere richiesti via e-mail all'indirizzo: [statistiche@bancaditalia.it](mailto:statistiche@bancaditalia.it)

Pubblicazione non soggetta a registrazione ai sensi dell'art. 3 bis della L. 103/2012