



BANCA D'ITALIA
EUROSISTEMA

Supplementi al Bollettino Statistico

Indicatori monetari e finanziari

Bilancia dei pagamenti
e posizione patrimoniale sull'estero

Nuova serie
Anno XXV - 22 Gennaio 2015

Numero

5

AVVISO

Dal numero 55 di ottobre 2014 del Supplemento al Bollettino Statistico la Banca d'Italia adotta i nuovi standard internazionali previsti dal sesto manuale della Bilancia dei pagamenti e della posizione patrimoniale sull'estero (BPM6), pubblicato dal Fondo Monetario Internazionale. Il passaggio ai nuovi standard è stato concordato a livello internazionale e ha riguardato nel corso del 2014 tutti i paesi dell'Unione europea. Esso è avvenuto parallelamente all'introduzione del Sistema europeo dei conti (SEC2010) al fine di armonizzare, in termini di contenuti e presentazione, le statistiche con l'estero e i dati di contabilità nazionale. Per maggiori dettagli si consulti il sito web della Banca d'Italia <http://www.bancaditalia.it/statistiche/contenitore-revisione-statistiche/revisione-statistiche/revisione-statistiche.html>

I PRINCIPALI CAMBIAMENTI INTRODOTTI DAL BPM6

Il sesto manuale della Bilancia dei pagamenti e della posizione patrimoniale sull'estero tiene conto dei mutamenti intervenuti nell'economia mondiale negli anni più recenti: la crescente frammentazione internazionale della produzione, la complessità della struttura delle imprese internazionali, l'accresciuta attenzione agli aspetti finanziari. Le modifiche rispetto agli standard precedenti riguardano definizioni, metodi e misure. Si riportano di seguito le più rilevanti (cfr. anche figura).

Conto corrente:

Il BPM6 stabilisce che il criterio esclusivo per la registrazione degli scambi internazionali di merci è il trasferimento di proprietà, rimuovendo alcune eccezioni a tale principio previste nel precedente manuale. Ne derivano le seguenti innovazioni, che hanno effetti sulla distinzione tra scambi di merci e scambi di servizi senza tuttavia influire in modo rilevante sul saldo del conto corrente:

- i) muta il trattamento delle merci che attraversano la frontiera per essere lavorate senza cambiare di proprietà (*processing*), che non sono più incluse nei flussi lordi di merci importate ed esportate. Viene invece registrata tra i servizi la prestazione del solo servizio di lavorazione;
- ii) le esportazioni nette di beni con operazioni di *merchandising* – l'acquisto da parte di un operatore italiano di merci da un operatore non residente e la successiva rivendita dei medesimi beni (di solito con la realizzazione di un guadagno) a un altro soggetto non residente senza che le merci transitino fisicamente per la frontiera italiana – vengono registrate come interscambio di beni e non più contabilizzate tra i servizi.

Il conto dei servizi include ora i servizi di intermediazione finanziaria indirettamente misurati – il margine delle banche, non derivante da commissioni esplicite, su transazioni riconducibili a prestiti e depositi – e i flussi legati all'interscambio di brevetti e licenze che derivano da attività di ricerca e sviluppo; i servizi assicurativi e pensionistici sono identificati separatamente.

I redditi sono distinti in redditi primari, direttamente derivanti da lavoro, attività finanziarie e risorse naturali, e redditi secondari, relativi alla redistribuzione. Le voci precedentemente contabilizzate come trasferimenti correnti confluiscono nei redditi, in larga parte in quelli secondari.

Conto finanziario e posizione patrimoniale verso l'estero:

La convenzione di segno che ha tradizionalmente caratterizzato il conto finanziario è abbandonata: valori positivi (negativi) dal lato delle attività indicano ora un incremento (una riduzione) delle attività, come già avveniva dal lato delle passività. Il saldo del conto finanziario si ottiene quindi per differenza tra flussi di attività e flussi di passività.

Il conto finanziario e la posizione patrimoniale verso l'estero prevedono un maggior dettaglio e adottano una nuova classificazione dei settori istituzionali e degli strumenti, armonizzata con il SEC2010.

Negli investimenti diretti si applica una differente contabilizzazione del cosiddetto "*reverse investment*", cioè delle attività che un'impresa residente oggetto di investimento diretto detiene nei confronti dell'impresa investitrice non residente (e analogamente delle passività che un'impresa investitrice residente detiene nei confronti dell'impresa non residente oggetto di investimento diretto). Tali attività e passività, che in precedenza comportavano una riduzione dell'investimento diretto (principio direzionale), vengono contabilizzate in termini lordi (principio *asset-liability*); l'effetto sul saldo di conto finanziario e sulla posizione netta sull'estero è nullo.

I diritti speciali di prelievo – attività di riserva internazionali create dal Fondo Monetario Internazionale – che precedentemente erano inclusi nella posizione patrimoniale verso l'estero solo dal lato delle attività (tra le riserve ufficiali), sono ora registrati anche come passività della Banca centrale, per la componente assegnata all'Italia.

L'IMPATTO DEI NUOVI STANDARD

Con la pubblicazione della Bilancia dei pagamenti e della posizione patrimoniale sull'estero secondo i nuovi standard la Banca d'Italia mette a disposizione anche dati storici ricostruiti per il periodo 1995-2012, con un livello di dettaglio minore per gli anni più lontani. Nel complesso, le revisioni non comportano un sostanziale cambiamento nella

valutazione dei rapporti con l'estero del nostro paese, in quanto gran parte delle voci più rilevanti e i saldi principali restano pressoché invariati.

L'applicazione dei nuovi standard ha effetti soprattutto sulle voci del conto corrente. Per quanto riguarda l'interscambio di merci si riducono i flussi sia dal lato delle vendite all'estero (crediti) sia da quello degli acquisti (debiti), a seguito della eliminazione da tale voce delle esportazioni e importazioni lorde connesse al *processing*; l'effetto netto sul saldo è nel complesso negativo ma molto modesto, intorno allo 0,1 per cento del PIL all'anno (cfr. tavola per un maggior dettaglio sul 2012, ultimo anno per il quale sono disponibili dati definitivi secondo il BPM5). Nel conto dei servizi le revisioni sui flussi lordi sono invece al rialzo, contenute dal lato dei crediti e lievemente più significative da quello dei debiti, su cui ha un maggiore impatto l'inclusione dei servizi finanziari indirettamente misurati; anche in questo caso l'effetto sul saldo, nel complesso negativo, resta nell'ordine dello 0,1 per cento del PIL. A seguito di queste revisioni il saldo del conto corrente tende a ridursi lievemente, con un effetto complessivo che non supera lo 0,2 per cento del PIL annuo.

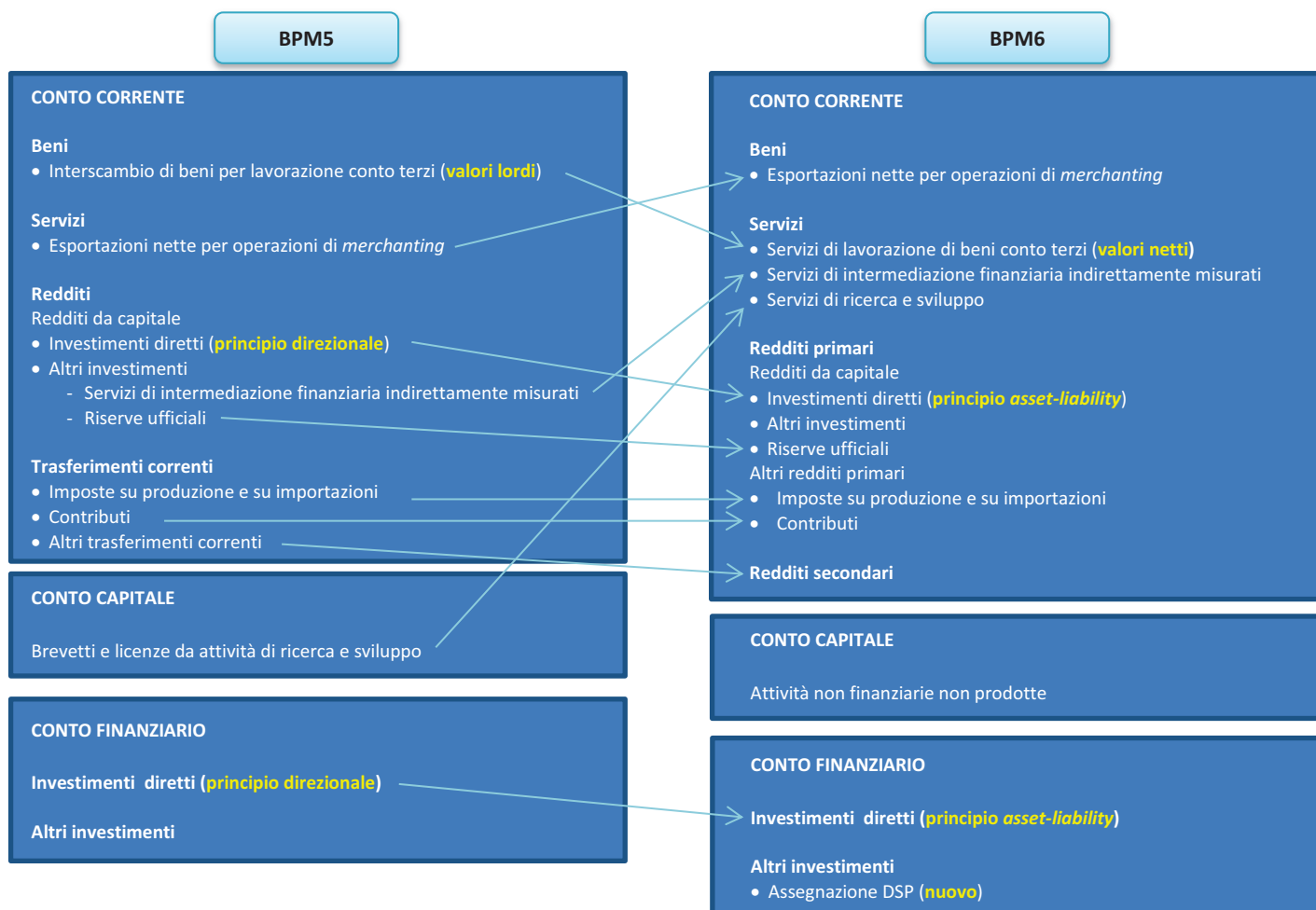
Revisioni delle principali voci del conto corrente nel 2012 (1)

(differenza tra importo calcolato secondo il BPM6 e importo calcolato secondo il BPM5)

	Crediti	Debiti	Saldo	
	milioni €	milioni €	milioni €	% del PIL
Conto corrente	-13.934	-10.347	-3.587	-0,2
Merci	-14.309	-12.861	-1.448	-0,1
Servizi	2.524	3.569	-1.045	-0,1
Redditi primari e secondari (2)	-2.149	-1.054	-1.095	-0,1

Note: (1) Si considera il 2012 perché è l'ultimo anno per il quale sono disponibili dati definitivi secondo il BPM5. – (2) Coincidono con la somma delle voci "Redditi" e "Trasferimenti" del BPM5.

Figura: Principali modifiche metodologiche e/o riclassificazioni dal BPM5 al BPM6



Indice

Avviso	
Figura 1	- Conto corrente
Figura 2	- Investimenti di portafoglio
Figura 3	- Investimenti diretti
Figura 4	- Posizione patrimoniale netta sull'estero
Tabella A	- Bilancia dei pagamenti
Tavola 1a	- (TBP60230) - Bilancia dei pagamenti: saldi
Tavola 1b	- (TBP60050) - Bilancia dei pagamenti: crediti e debiti
Tavola 2a	- (TBP60300) - Conto corrente: saldi
Tavola 2b	- (TBP60310) - Conto corrente: crediti
Tavola 2c	- (TBP60320) - Conto corrente: debiti
Tavola 3	- (TBP60400) - Viaggi internazionali per motivo: crediti, debiti e saldi
Tavola 4	- (TBP60085) - Conto finanziario
Tavola 5	- (TBP60100) - Variazione delle riserve ufficiali
Tavola 6a	- (TIIP0200) - Posizione patrimoniale sull'estero: posizioni nette (*)
Tavola 6b	- (TIIP0300) - Posizione patrimoniale sull'estero: attività (*)
Tavola 6c	- (TIIP0400) - Posizione patrimoniale sull'estero: passività (*)
Tavola 7	- (TED60500) - Dettaglio delle passività non azionarie sull'estero (debito estero)
Tavola 8	- (TICOM250) - Indicatori di competitività basati sui prezzi alla produzione di manufatti
Appendice metodologica	

Tavole consultabili esclusivamente nella BDS ([//www.bancaditalia.it/statistiche/index.html](http://www.bancaditalia.it/statistiche/index.html))

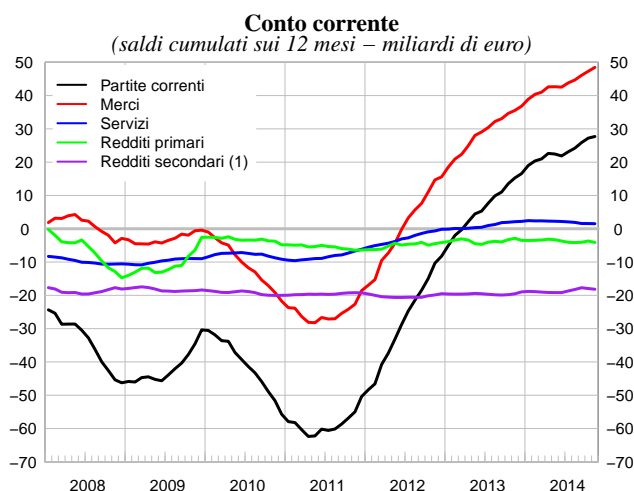
<i>TBP60125</i>	- <i>Servizi: saldi</i>
<i>TBP60124</i>	- <i>Servizi: crediti</i>
<i>TBP60123</i>	- <i>Servizi: debiti</i>
<i>TBP60600</i>	- <i>Trasporti: saldi</i>
<i>TBP60610</i>	- <i>Trasporti: crediti</i>
<i>TBP60620</i>	- <i>Trasporti: debiti</i>
<i>TBP60250</i>	- <i>Redditi primari: saldi</i>
<i>TBP60240</i>	- <i>Redditi primari: crediti</i>
<i>TBP60260</i>	- <i>Redditi primari: debiti</i>
<i>TBP60060</i>	- <i>Altri redditi primari, redditi secondari e conto capitale: saldi</i>
<i>TBP60070</i>	- <i>Altri redditi primari, redditi secondari e conto capitale: crediti</i>
<i>TBP60080</i>	- <i>Altri redditi primari, redditi secondari e conto capitale: debiti</i>
<i>TBP60280</i>	- <i>Derivati (netto)</i>
<i>TBP60160</i>	- <i>Investimenti di portafoglio: attività</i>
<i>TBP60170</i>	- <i>Investimenti di portafoglio: passività</i>
<i>TBP60180</i>	- <i>Altri investimenti: attività</i>
<i>TBP60270</i>	- <i>Altri investimenti: passività</i>
<i>TRUF0450</i>	- <i>Posizione patrimoniale sull'estero - riserve ufficiali</i>
<i>TBEXR230</i>	- <i>Quotazioni dell'euro rispetto alle principali valute estere</i>

Avvertenze

(*) Nella BDS le tavole sulla posizione patrimoniale sull'estero presentano, limitatamente agli Investimenti di portafoglio e agli Altri investimenti, un maggior dettaglio per strumento e per settore.

Bilancia dei pagamenti e posizione patrimoniale sull'estero

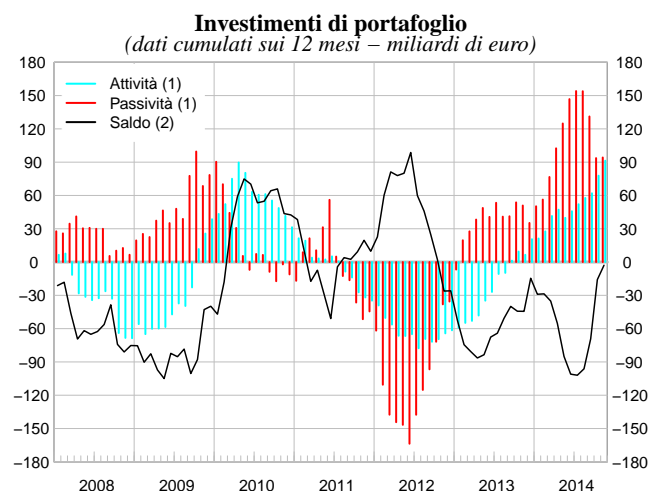
Figura 1



(1) Secondo il VI Manuale della Bilancia dei pagamenti, i Redditi secondari includono la quasi totalità delle voci precedentemente classificate come Trasferimenti.

Lo scorso novembre il saldo di conto corrente cumulato sui dodici mesi è stato pari a 27,7 miliardi di euro (1,7 per cento del PIL), in aumento rispetto ai 15,3 miliardi di dodici mesi prima. Il miglioramento prosegue una tendenza in atto dalla metà del 2011 ed è determinato dall'andamento del saldo delle merci, che è salito a 48,5 miliardi (3,0 per cento circa del PIL) da 35,5 miliardi di novembre 2013.

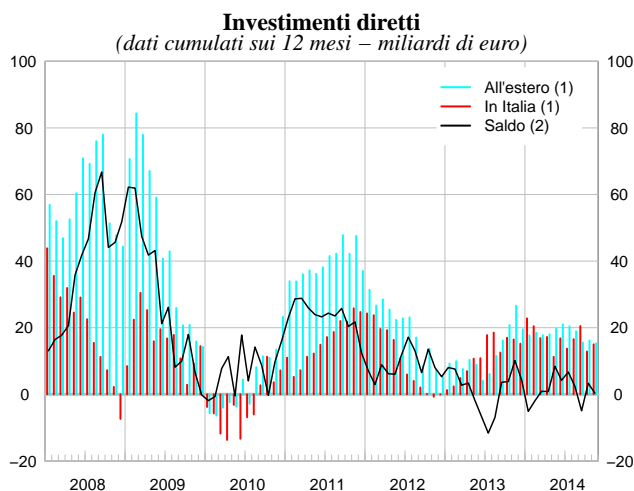
Figura 2



(1) Valori positivi indicano un aumento. (2) Saldi positivi indicano acquisizioni nette di attività sull'estero.

Nei dodici mesi terminanti a novembre 2014 il saldo degli investimenti di portafoglio ha registrato afflussi netti per 2,9 miliardi. Nel mese di novembre i residenti hanno effettuato acquisti netti di titoli di portafoglio esteri per 12,3 miliardi, mentre i non residenti hanno effettuato acquisti netti di titoli di portafoglio italiani per 6,4 miliardi, di cui 4,0 miliardi in titoli pubblici.

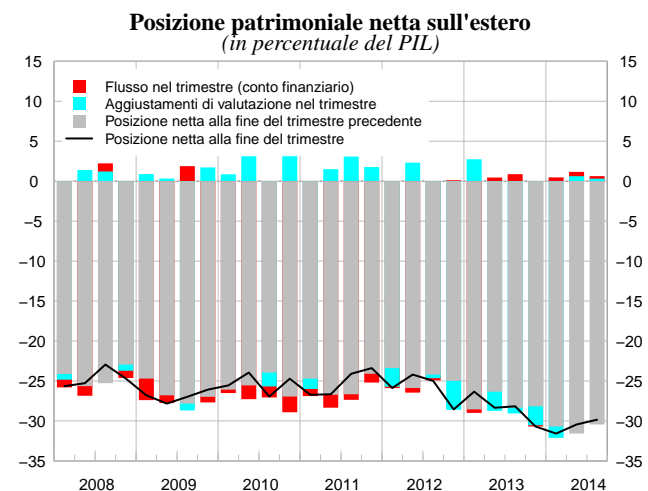
Figura 3



(1) Valori positivi indicano un aumento. (2) Saldi positivi indicano acquisizioni nette di attività sull'estero.

Nei dodici mesi terminanti a novembre il saldo degli investimenti diretti è risultato in pareggio. Nel mese di novembre gli investimenti all'estero dei residenti sono stati pari a 2,4 miliardi, mentre quelli in Italia dei non residenti sono stati pari a 2,2 miliardi.

Figura 4



Alla fine del terzo trimestre del 2014 la posizione patrimoniale sull'estero dell'Italia era passiva per 483,2 miliardi (29,8 per cento del PIL). Il miglioramento rispetto al trimestre precedente (pari a 0,6 punti percentuali di PIL) è stato determinato sia dalle acquisizioni nette nel conto finanziario (di riflesso al surplus di conto corrente) sia dagli aggiustamenti di valutazione.

Bilancia dei pagamenti e posizione patrimoniale sull'estero

Tabella A

Bilancia dei pagamenti (milioni di euro)

	Novembre 2013			Novembre 2014		
	Crediti	Debiti	Saldo	Crediti	Debiti	Saldo
Conto corrente	44.193	41.203	2.990	(46.361)	(42.879)	(3.482)
Merci	31.306	27.985	3.321	(33.438)	(28.941)	(4.497)
Servizi	6.297	6.684	-387	(6.508)	(6.940)	(-432)
Redditi primari	5.446	4.643	804	(5.208)	(4.831)	(377)
Redditi secondari	1.144	1.892	-748	(1.207)	(2.167)	(-960)
Conto capitale	1.444	600	844	(1.038)	(188)	(851)
	Attività	Passività	Saldo	Attività	Passività	Saldo
Conto finanziario (*).....	2.977	2.787	190	(22.194)	(12.287)	(9.907)
Investimenti diretti.....	3.214	31	3.183	(2.382)	(2.193)	(189)
Investimenti di portafoglio.....	-1.215	5.784	-6.999	(12.310)	(6.351)	(5.959)
Derivati (**)	-84	-	-84	(-1.421)	-	(-1.421)
Altri investimenti.....	923	-3.027	3.949	(8.692)	(3.744)	(4.949)
Riserve ufficiali.....	140	-	140	(231)	-	(231)
Errori e omissioni.....	-	-	-3.645	-	-	(5.574)
	Cumulato ultimi 12 mesi Novembre 2013			Cumulato ultimi 12 mesi Novembre 2014		
	Crediti	Debiti	Saldo	Crediti	Debiti	Saldo
Conto corrente	533.521	518.240	15.282	(542.732)	(515.022)	(27.710)
Merci	376.073	340.527	35.547	(383.969)	(335.502)	(48.468)
Servizi	85.073	82.948	2.125	(86.916)	(85.397)	(1.519)
Redditi primari	58.213	61.070	-2.856	(58.277)	(62.387)	(-4.109)
Redditi secondari	14.162	33.695	-19.533	(13.569)	(31.737)	(-18.167)
Conto capitale	7.042	6.291	751	(5.710)	(3.438)	(2.272)
	Attività	Passività	Saldo	Attività	Passività	Saldo
Conto finanziario (*).....	42.336	29.662	12.674	(97.530)	(53.298)	(44.232)
Investimenti diretti.....	26.592	16.465	10.128	(15.324)	(15.013)	(311)
Investimenti di portafoglio.....	6.524	50.933	-44.409	(91.339)	(94.222)	(-2.883)
Derivati (**)	4.294	-	4.294	(-2.448)	-	(-2.448)
Altri investimenti.....	3.488	-37.736	41.224	(-6.155)	(-55.937)	(49.781)
Riserve ufficiali.....	1.437	-	1.437	(-530)	-	(-530)
Errori e omissioni.....	-	-	-3.359	-	-	(14.250)

(*) Le attività si riferiscono ai capitali italiani, le passività ai capitali esteri.

(**) I flussi in strumenti derivati sono calcolati solo come saldo, ma, per convenzione, sono riportati tra le attività.

NOTE SUI DATI. Dati aggiornati al 16 gennaio 2015.

Bilancia dei pagamenti: saldi

(milioni di euro)

Periodo	Conto corrente	Conto capitale	Totale conto corrente e conto capitale	Conto finanziario		Errori e omissioni
					di cui: riserve ufficiali	
2011.....	-50.385	1.032	-49.352	-70.099	941	-20.746
2012.....	-8.224	3.912	-4.312	-14.839	1.461	-10.527
2013.....	16.573	-82	16.490	12.006	1.528	-4.484
2012 - III trim.....	703	80	783	-4.455	64	-5.238
IV ".....	4.618	4.307	8.926	1.934	104	-6.992
2013 - I trim.....	-5.293	-2.409	-7.702	-7.087	579	615
II ".....	5.279	127	5.406	7.415	1.107	2.009
III ".....	6.421	12	6.432	14.213	-107	7.780
IV ".....	10.167	2.188	12.354	-2.534	-52	-14.889
2014 - I trim.....	-884	-593	-1.476	7.720	-111	9.197
II ".....	6.157	271	6.428	8.750	-135	2.322
III ".....	10.446	425	10.871	5.125	67	-5.746
2012 - nov.....	1.241	1.480	2.722	6.221	-299	3.500
dic.....	1.757	1.216	2.974	3.105	37	132
2013 - gen.....	-3.902	-561	-4.463	4.016	334	8.478
feb.....	-1.084	-595	-1.679	-6.249	329	-4.571
mar.....	-307	-1.253	-1.561	-4.853	-84	-3.293
apr.....	1.222	-41	1.181	10.006	587	8.825
mag.....	1.138	-38	1.100	425	648	-675
giu.....	2.919	206	3.125	-3.016	-128	-6.141
lug.....	6.281	52	6.333	9.961	172	3.628
ago.....	423	27	451	-13	-128	-464
set.....	-283	-68	-352	4.264	-151	4.616
ott.....	4.129	960	5.089	-5.160	-319	-10.250
nov.....	2.990	844	3.834	190	140	-3.645
dic.....	3.048	383	3.431	2.437	127	-994
2014 - gen.....	-1.471	-119	-1.590	-5.966	107	-4.376
feb.....	267	-135	132	8.253	-432	8.121
mar.....	320	-338	-18	5.433	213	5.452
apr.....	2.869	-17	2.852	5.055	181	2.203
mag.....	953	-8	945	-4.577	-216	-5.522
giu.....	2.335	296	2.631	8.273	-100	5.642
lug.....	7.533	196	7.728	4.904	317	-2.825
ago.....	1.528	158	1.686	3.856	-143	2.170
set.....	1.385	72	1.457	-3.635	-107	-5.092
ott.....	(5.461)	(934)	(6.395)	(10.293)	(-709)	(3.898)
nov.....	(3.482)	(851)	(4.333)	(9.907)	(231)	(5.574)

Bilancia dei pagamenti e posizione patrimoniale sull'estero
Tavola 1b
TBP60050
Bilancia dei pagamenti: crediti e debiti
(milioni di euro)

Periodo	Crediti			Debiti		
	Conto corrente	Conto capitale	Totale conto corrente e conto capitale	Conto corrente	Conto capitale	Totale conto corrente e conto capitale
2011.....	521.775	5.800	527.575	572.159	4.768	576.927
2012.....	532.354	7.279	539.633	540.578	3.367	543.945
2013.....	534.356	6.446	540.801	517.783	6.528	524.311
2012 - III trim.....	132.673	599	133.272	131.971	519	132.490
IV ".....	136.963	5.906	142.869	132.344	1.598	133.943
2013 - I trim.....	125.524	530	126.055	130.818	2.939	133.757
II ".....	137.232	754	137.986	131.953	627	132.581
III ".....	135.099	838	135.937	128.678	826	129.504
IV ".....	136.500	4.323	140.824	126.334	2.136	128.469
2014 - I trim.....	127.083	295	127.378	127.967	888	128.855
II ".....	138.623	977	139.600	132.465	706	133.172
III ".....	137.332	947	138.279	126.886	522	127.408
2012 - nov.....	45.220	1.935	47.155	43.979	455	44.434
dic.....	42.706	1.899	44.605	40.949	682	41.631
2013 - gen.....	40.103	158	40.262	44.006	719	44.724
feb.....	40.911	210	41.121	41.995	805	42.800
mar.....	44.510	161	44.672	44.818	1.415	46.233
apr.....	43.393	148	43.541	42.171	189	42.360
mag.....	47.281	158	47.439	46.143	196	46.339
giu.....	46.558	448	47.006	43.639	242	43.881
lug.....	52.337	334	52.671	46.056	282	46.337
ago.....	37.893	272	38.165	37.469	245	37.714
set.....	44.870	231	45.101	45.153	300	45.453
ott.....	48.768	1.577	50.344	44.639	617	45.255
nov.....	44.193	1.444	45.637	41.203	600	41.803
dic.....	43.540	1.303	44.843	40.492	919	41.412
2014 - gen.....	40.407	98	40.505	41.878	217	42.095
feb.....	41.656	113	41.770	41.389	249	41.638
mar.....	45.019	84	45.104	44.700	422	45.122
apr.....	43.982	197	44.179	41.113	214	41.328
mag.....	47.350	213	47.563	46.397	221	46.618
giu.....	47.290	566	47.857	44.955	271	45.226
lug.....	52.802	377	53.179	45.270	181	45.451
ago.....	37.039	311	37.350	35.511	153	35.664
set.....	47.490	259	47.750	46.106	187	46.293
ott.....	(49.793)	(1.149)	(50.942)	(44.332)	(215)	(44.547)
nov.....	(46.361)	(1.038)	(47.400)	(42.879)	(188)	(43.067)

Conto corrente: saldi

(milioni di euro)

Periodo	Merci	Servizi		Redditi primari	Redditi secondari	
		di cui: trasporti	di cui: viaggi			
2011.....	-18.583	-6.156	-8.677	10.308	-6.392	-19.253
2012	15.587	-157	-8.223	11.543	-4.143	-19.510
2013	36.816	2.212	-7.904	12.755	-3.492	-18.963
2012 - III trim.....	5.701	1.371	-2.159	4.644	-1.840	-4.530
IV "	7.824	-652	-1.779	1.806	1.033	-3.587
2013 - I trim.....	4.300	-2.086	-2.056	1.028	464	-7.971
II "	11.250	1.807	-1.788	4.429	-4.351	-3.428
III "	9.688	2.765	-2.114	5.349	-1.103	-4.929
IV "	11.578	-274	-1.946	1.948	1.498	-2.636
2014 - I trim.....	8.499	-1.929	-2.116	929	582	-8.036
II "	12.773	1.623	-1.997	4.309	-4.664	-3.574
III "	13.245	2.155	-2.376	5.492	-1.485	-3.470
2012 - nov.....	2.424	-559	-645	352	385	-1.009
dic.....	2.636	-182	-498	251	1.072	-1.769
2013 - gen.....	-1.163	-733	-792	140	176	-2.182
feb.....	1.715	-559	-585	404	319	-2.559
mar.....	3.748	-795	-680	484	-31	-3.229
apr.....	2.781	228	-595	1.012	-663	-1.124
mag.....	4.408	573	-626	1.657	-3.026	-816
giu.....	4.061	1.006	-567	1.760	-661	-1.488
lug.....	6.328	1.416	-744	2.267	333	-1.796
ago.....	1.952	269	-751	1.108	-171	-1.628
set.....	1.408	1.080	-619	1.974	-1.266	-1.506
ott.....	4.351	208	-688	1.239	258	-688
nov.....	3.321	-387	-630	375	804	-748
dic.....	3.906	-95	-628	334	436	-1.199
2014 - gen.....	928	-504	-747	221	146	-2.040
feb.....	3.162	-637	-604	242	361	-2.619
mar.....	4.409	-788	-765	466	75	-3.376
apr.....	4.381	155	-694	983	-430	-1.237
mag.....	4.452	529	-616	1.553	-3.176	-852
giu.....	3.940	939	-687	1.774	-1.058	-1.485
lug.....	7.599	1.296	-818	2.395	-54	-1.308
ago.....	2.839	113	-773	1.135	-245	-1.179
set.....	2.807	747	-785	1.962	-1.186	-984
ott.....	(5.548)	(197)	(-726)	(1.431)	(645)	(-928)
nov.....	(4.497)	(-432)	(-651)	(510)	(377)	(-960)

Conto corrente: crediti

(milioni di euro)

Periodo	Merci	Servizi			Redditi primari	Redditi secondari
			di cui: trasporti	di cui: viaggi		
2011.....	363.867	79.327	11.088	30.891	64.561	14.020
2012	376.551	84.275	11.113	32.056	57.648	13.880
2013	377.607	85.254	11.620	33.064	57.583	13.910
2012 - III trim.....	91.821	24.945	3.134	12.086	12.913	2.994
IV "	95.684	20.478	2.556	6.022	16.143	4.657
2013 - I trim.....	91.868	16.677	2.477	5.038	14.255	2.725
II "	96.878	22.301	2.945	9.189	13.752	4.302
III "	92.278	25.591	3.397	12.680	13.960	3.269
IV "	96.584	20.686	2.799	6.156	15.616	3.614
2014 - I trim.....	92.900	17.021	2.597	5.287	14.546	2.616
II "	97.726	22.679	3.081	9.446	14.131	4.086
III "	94.345	25.841	3.277	13.012	13.958	3.188
2012 - nov.....	32.327	6.352	848	1.795	5.070	1.471
dic.....	28.744	6.768	740	1.518	5.737	1.457
2013 - gen.....	28.912	5.569	803	1.636	4.812	810
feb.....	30.004	5.262	778	1.526	4.702	943
mar.....	32.951	5.845	896	1.876	4.742	972
apr.....	31.074	6.758	929	2.497	4.463	1.098
mag.....	33.475	7.541	999	3.244	4.668	1.597
giu.....	32.329	8.001	1.018	3.448	4.621	1.607
lug.....	36.736	9.374	1.223	4.544	5.073	1.153
ago.....	24.367	8.123	1.035	4.225	4.471	931
set.....	31.175	8.094	1.140	3.912	4.417	1.185
ott.....	35.000	7.440	1.021	2.790	5.063	1.265
nov.....	31.306	6.297	892	1.748	5.446	1.144
dic.....	30.278	6.949	887	1.618	5.107	1.206
2014 - gen.....	28.926	5.769	861	1.782	4.873	839
feb.....	30.780	5.219	815	1.457	4.782	875
mar.....	33.194	6.033	921	2.048	4.891	902
apr.....	31.588	6.946	968	2.643	4.465	983
mag.....	33.539	7.515	1.053	3.169	4.735	1.561
giu.....	32.599	8.218	1.060	3.634	4.931	1.542
lug.....	37.353	9.588	1.179	4.777	4.766	1.095
ago.....	23.507	8.110	996	4.255	4.548	874
set.....	33.485	8.143	1.102	3.980	4.644	1.218
ott.....	(35.282)	(7.917)	(1.092)	(3.142)	(5.327)	(1.267)
nov.....	(33.438)	(6.508)	(861)	(1.936)	(5.208)	(1.207)

Conto corrente: debiti

(milioni di euro)

Periodo	Merci	Servizi			Redditi primari	Redditi secondari	
			di cui: trasporti	di cui: viaggi			di cui: rimesse emigrati
2011.....	382.449	85.484	19.766	20.583	70.953	33.273	7.395
2012	360.964	84.432	19.336	20.512	61.792	33.390	6.833
2013	340.791	83.043	19.524	20.309	61.076	32.873	5.504
2012 - III trim.....	86.120	23.574	5.293	7.442	14.753	7.524	1.734
IV "	87.860	21.130	4.335	4.216	15.110	8.244	1.804
2013 - I trim.....	87.568	18.763	4.533	4.009	13.791	10.696	1.319
II "	85.627	20.494	4.734	4.760	18.103	7.729	1.413
III "	82.590	22.826	5.511	7.332	15.064	8.198	1.478
IV "	85.006	20.960	4.745	4.208	14.118	6.250	1.294
2014 - I trim.....	84.401	18.950	4.713	4.359	13.964	10.652	1.224
II "	84.953	21.056	5.078	5.137	18.796	7.660	1.373
III "	81.100	23.686	5.653	7.520	15.443	6.658	1.423
2012 - nov.....	29.903	6.911	1.493	1.443	4.685	2.480	533
dic.....	26.108	6.950	1.238	1.267	4.665	3.226	624
2013 - gen.....	30.075	6.302	1.595	1.495	4.636	2.992	521
feb.....	28.290	5.821	1.363	1.122	4.382	3.502	394
mar.....	29.203	6.641	1.576	1.392	4.773	4.201	404
apr.....	28.293	6.530	1.523	1.486	5.127	2.222	422
mag.....	29.067	6.969	1.625	1.587	7.694	2.412	462
giu.....	28.267	6.995	1.585	1.687	5.282	3.095	529
lug.....	30.408	7.958	1.967	2.277	4.740	2.949	554
ago.....	22.415	7.854	1.786	3.117	4.641	2.559	492
set.....	29.767	7.014	1.759	1.938	5.682	2.690	432
ott.....	30.649	7.232	1.709	1.551	4.805	1.953	451
nov.....	27.985	6.684	1.522	1.373	4.643	1.892	390
dic.....	26.372	7.044	1.514	1.284	4.671	2.405	452
2014 - gen.....	27.999	6.273	1.608	1.562	4.727	2.879	401
feb.....	27.617	5.856	1.419	1.215	4.421	3.494	377
mar.....	28.785	6.820	1.686	1.582	4.816	4.278	446
apr.....	27.206	6.791	1.662	1.661	4.895	2.221	435
mag.....	29.087	6.986	1.669	1.616	7.911	2.413	467
giu.....	28.660	7.279	1.747	1.860	5.989	3.027	470
lug.....	29.754	8.293	1.997	2.382	4.820	2.403	497
ago.....	20.668	7.997	1.769	3.120	4.792	2.053	454
set.....	30.678	7.396	1.887	2.018	5.830	2.202	472
ott.....	(29.735)	(7.720)	(1.818)	(1.711)	(4.682)	(2.195)	(402)
nov.....	(28.941)	(6.940)	(1.511)	(1.426)	(4.831)	(2.167)	(354)

Viaggi internazionali per motivo: crediti, debiti e saldi

(milioni di euro)

Periodo	Crediti			Debiti			Saldi		
	Lavoro	Motivi personali		Lavoro	Motivi personali		Lavoro	Motivi personali	
			di cui: motivi diversi da cure e studio			di cui: motivi diversi da cure e studio			di cui: motivi diversi da cure e studio
2011.....	6.321	24.570	23.142	6.366	14.217	13.140	-45	10.353	10.002
2012.....	6.150	25.905	24.356	6.813	13.699	12.330	-663	12.206	12.026
2013.....	5.820	27.243	25.766	7.008	13.301	12.083	-1.188	13.942	13.683
2012 - III trim.....	1.514	10.572	10.277	1.632	5.810	5.365	-118	4.762	4.912
IV ".....	1.463	4.559	4.175	1.640	2.576	2.260	-177	1.983	1.916
2013 - I trim.....	1.331	3.707	3.312	1.706	2.304	2.023	-375	1.403	1.288
II ".....	1.608	7.581	7.157	1.918	2.842	2.557	-310	4.739	4.600
III ".....	1.450	11.231	10.880	1.719	5.613	5.251	-269	5.618	5.629
IV ".....	1.432	4.724	4.418	1.666	2.542	2.252	-234	2.182	2.166
2014 - I trim.....	1.357	3.931	3.667	1.903	2.456	2.198	-546	1.475	1.470
II ".....	1.599	7.847	7.415	1.958	3.179	2.785	-359	4.668	4.630
III ".....	1.467	11.545	11.202	1.773	5.747	5.263	-306	5.798	5.939
2012 - nov.....	519	1.276	1.138	641	802	686	-121	474	452
dic.....	360	1.158	1.054	397	870	800	-37	288	255
2013 - gen.....	411	1.224	1.114	571	925	838	-159	300	276
feb.....	416	1.110	981	537	585	502	-121	525	479
mar.....	503	1.373	1.217	598	794	684	-95	579	533
apr.....	551	1.947	1.787	585	900	802	-35	1.046	985
mag.....	516	2.729	2.606	704	883	788	-189	1.846	1.819
giu.....	542	2.906	2.763	629	1.059	967	-87	1.847	1.796
lug.....	474	4.070	3.937	664	1.613	1.475	-190	2.457	2.461
ago.....	371	3.854	3.764	409	2.708	2.588	-38	1.146	1.176
set.....	605	3.307	3.179	646	1.292	1.187	-42	2.015	1.992
ott.....	619	2.172	2.041	628	923	828	-9	1.248	1.213
nov.....	462	1.285	1.178	582	791	679	-120	495	499
dic.....	351	1.268	1.199	455	828	745	-105	439	454
2014 - gen.....	467	1.315	1.231	600	962	868	-133	353	363
feb.....	400	1.056	997	581	634	570	-181	422	428
mar.....	489	1.559	1.439	722	860	760	-233	699	679
apr.....	497	2.146	2.017	640	1.020	935	-143	1.126	1.082
mag.....	555	2.614	2.473	641	975	840	-86	1.639	1.633
giu.....	547	3.087	2.925	676	1.184	1.010	-130	1.903	1.916
lug.....	474	4.304	4.149	643	1.740	1.552	-169	2.564	2.597
ago.....	346	3.909	3.817	473	2.646	2.486	-127	1.263	1.331
set.....	648	3.332	3.236	657	1.361	1.226	-10	1.971	2.010
ott.....	(617)	(2.525)	(2.417)	(666)	(1.045)	(938)	(-50)	(1.480)	(1.478)
nov.....	(482)	(1.455)	(1.357)	(559)	(867)	(803)	(-77)	(587)	(554)

Conto finanziario

(milioni di euro)

Periodo	Investimenti diretti		Investimenti di portafoglio		Altri investimenti		Derivati	Variazione delle riserve ufficiali
	all'estero	in Italia	attività	passività	attività	passività		
2011.....	37.016	24.691	-34.793	-44.492	40.833	126.639	-7.257	941
2012.....	5.220	-52	-61.506	-35.589	37.335	38.830	5.839	1.461
2013.....	19.521	15.188	20.616	35.220	-28.055	-45.769	3.035	1.528
2012 - III trim.....	543	-1.649	-17.449	15.894	-3.588	-29.091	1.129	64
IV ".....	-1.736	3.796	-16.158	27.119	9.225	-41.730	-316	104
2013 - I trim.....	6.594	4.651	-7.656	3.507	-2.604	-3.786	373	579
II ".....	-1.315	4.041	14.344	-5.845	-5.914	4.833	2.220	1.107
III ".....	12.610	53	10.747	16.459	-4.180	-11.690	-36	-107
IV ".....	1.632	6.442	3.180	21.098	-15.357	-35.126	478	-52
2014 - I trim.....	4.845	6.337	13.202	44.918	-423	-43.229	-1.765	-111
II ".....	1.901	3.964	18.660	64.332	13.409	-43.947	-736	-135
III ".....	7.156	3.753	26.937	831	-793	23.842	183	67
2012 - nov.....	-2.585	553	1.706	8.599	-7.257	-27.236	-3.428	-299
dic.....	42	2.170	-7.719	-2.960	13.207	5.365	2.114	37
2013 - gen.....	2.311	684	-4.422	25.557	-328	-32.054	306	334
feb.....	1.502	1.077	-555	-4.586	801	12.152	316	329
mar.....	2.780	2.890	-2.678	-17.463	-3.078	16.116	-250	-84
apr.....	2.478	3.979	3.344	833	11.564	4.056	900	587
mag.....	-4.475	1.533	9.015	2.424	-13.037	-11.225	1.005	648
giu.....	682	-1.471	1.986	-9.102	-4.441	12.003	315	-128
lug.....	3.277	5.181	2.640	12.752	1.441	-19.874	491	172
ago.....	3.881	-397	4.401	-15.287	-15.843	7.683	-324	-128
set.....	5.453	-4.731	3.706	18.993	10.222	501	-203	-151
ott.....	5.448	5.519	-1.979	33.988	2.056	-29.431	-292	-319
nov.....	3.214	31	-1.215	5.784	923	-3.027	-84	140
dic.....	-7.030	893	6.373	-18.673	-18.336	-2.668	854	127
2014 - gen.....	451	8.302	-3.811	40.584	1.478	-45.028	-332	107
feb.....	2.322	-1.285	5.850	1.466	-4.703	-6.940	-1.543	-432
mar.....	2.072	-680	11.163	2.868	2.801	8.739	110	213
apr.....	2.738	4.321	9.055	26.681	-505	-25.649	-1.063	181
mag.....	-2.858	-4.440	1.653	24.807	15.411	-2.057	-257	-216
giu.....	2.020	4.083	7.952	12.844	-1.497	-16.242	583	-100
lug.....	2.704	2.104	8.939	20.010	-6.739	-21.774	23	317
ago.....	2.409	2.443	10.037	-15.419	-1.575	19.509	-339	-143
set.....	2.043	-794	7.961	-3.760	7.522	26.107	499	-107
ott.....	(6.070)	(-2.127)	(13.856)	(-3.537)	(-8.705)	(6.321)	(438)	(-709)
nov.....	(2.382)	(2.193)	(12.310)	(6.351)	(8.692)	(3.744)	(-1.421)	(231)

Variazione delle riserve ufficiali

(milioni di euro)

Periodo	Acquisizioni nette di attività di riserva								Totale (a)	Aggiustamenti di valutazione (b)	Variazione delle consistenze (a)+(b)
	Oro monetario	Diritti speciali di prelievo	Posizione FMI	Altre attività di riserva							
				Disponibilità liquide e depositi	Titoli	Derivati	Altro	Totale			
2011	-245	2.501	-1.235	-231	..	150	-1.316	941	14.056	14.997
2012	211	291	-58	807	..	209	959	1.461	2.302	3.763
2013	-32	-302	627	1.199	..	36	1.862	1.528	-33.728	-32.201
2012 - III trim.....	..	210	118	-1	-274	..	10	-265	64	7.552	7.615
IV ".....	-265	46	217	..	107	369	104	-10.312	-10.208
2013 - I trim.....	..	-2	63	207	308	..	4	518	579	-891	-313
II ".....	..	-26	-31	167	970	..	27	1.165	1.107	-27.860	-26.752
III ".....	..	12	-112	25	-21	..	-11	-6	-107	4.864	4.757
IV ".....	..	-16	-222	228	-58	..	16	186	-52	-9.841	-9.892
2014 - I trim.....	..	6	-81	10	-41	..	-4	-36	-111	5.356	5.245
II ".....	..	11	-62	193	-267	..	-10	-84	-135	2.610	2.475
III ".....	..	-13	-115	399	-217	..	14	196	67	2.333	2.400
2012 - nov.....	..	-44	-147	-80	-75	..	46	-109	-299	281	-18
dic.....	..	-64	-119	-139	294	..	64	220	37	-6.169	-6.133
2013 - gen.....	..	8	82	-200	451	..	-7	244	334	-3.977	-3.643
feb.....	..	-5	-2	426	-96	..	6	335	329	-646	-317
mar.....	..	-5	-18	-19	-48	..	5	-62	-84	3.732	3.647
apr.....	..	4	..	169	418	..	-4	584	587	-10.579	-9.992
mag.....	..	-28	-69	-311	1.028	..	29	745	648	-4.344	-3.696
giu.....	..	-2	38	309	-476	..	2	-165	-128	-12.937	-13.065
lug.....	..	4	44	-91	219	..	-3	125	172	5.730	5.902
ago.....	..	-1	-23	-434	328	..	2	-104	-128	5.112	4.984
set.....	..	9	-133	550	-567	..	-9	-27	-151	-5.979	-6.129
ott.....	..	-10	-224	31	-126	..	10	-85	-319	-1.276	-1.595
nov.....	..	1	2	-56	193	..	-1	137	140	-4.077	-3.936
dic.....	..	-7	..	252	-125	..	7	134	127	-4.488	-4.361
2014 - gen.....	..	1	..	-18	125	..	-1	106	107	5.089	5.196
feb.....	..	1	-85	-39	-308	-347	-432	2.138	1.707
mar.....	..	3	4	67	141	..	-3	205	213	-1.871	-1.658
apr.....	..	-2	101	322	-241	..	2	82	181	-580	-399
mag.....	..	2	-196	-269	247	..	-1	-22	-216	-232	-448
giu.....	..	11	33	140	-273	..	-11	-144	-100	3.422	3.322
lug.....	..	-18	83	-200	434	..	18	252	317	348	665
ago.....	..	1	-212	-36	104	68	-143	1.519	1.376
set.....	..	4	14	635	-756	..	-4	-124	-107	465	359
ott.....	(..)	(..)	(-85)	(-777)	(153)	(..)	(..)	(-624)	(-709)	(-2.839)	(-3.548)
nov.....	(..)	(3)	(-102)	(-30)	(363)	(..)	(-3)	(330)	(231)	(1.138)	(1.369)

Posizione patrimoniale sull'estero: posizioni nette

(consistenze a fine periodo in milioni di euro)

	2013 II trim	2013 III trim	2013 IV trim	2014 I trim	2014 II trim	2014 III trim
Investimenti diretti						
Azioni e utili reinvestiti	174.428	176.936	169.706	171.723	173.074	178.813
di cui: azioni quotate	-7.745	-7.932	-8.577	-8.599	-9.700	-9.038
Banca centrale.....
Amministrazioni pubbliche	282	141
Banche	41.204	42.031	41.736	40.672	40.109	40.477
Altri settori.....	132.942	134.764	127.970	131.051	132.965	138.336
Strumenti di debito	-39.431	-33.258	-53.747	-33.813	-34.306	-31.040
Banca centrale.....
Amministrazioni pubbliche	1
Banche
Altri settori.....	-39.432	-33.259	-53.747	-33.813	-34.306	-31.040
Totale.....	134.997	143.678	115.958	137.910	138.768	147.773
Banca centrale.....
Amministrazioni pubbliche	283	141
Banche	41.204	42.031	41.736	40.672	40.109	40.477
Altri settori.....	93.510	101.506	74.223	97.238	98.660	107.296
Investimenti di portafoglio						
Azioni e fondi comuni	255.815	253.615	252.584	238.077	255.419	282.775
Banca centrale.....	5.312	6.010	6.473	6.555	6.743	7.090
Amministrazioni pubbliche	8.152	8.230	8.852	9.442	10.166	10.594
Banche	-24.356	-33.213	-41.055	-56.428	-61.094	-62.237
Altri settori.....	266.707	272.588	278.315	278.509	299.604	327.329
Strumenti di debito	-535.187	-552.800	-586.762	-660.661	-718.627	-720.355
Banca centrale.....	55.689	56.081	54.907	54.769	52.780	52.282
Amministrazioni pubbliche	-625.955	-631.817	-645.941	-705.429	-755.658	-762.178
Banche	-96.854	-94.509	-97.728	-116.910	-121.850	-121.524
Altri settori.....	131.932	117.446	102.001	106.908	106.101	111.065
Totale.....	-279.372	-299.185	-334.177	-422.584	-463.208	-437.579
Banca centrale.....	61.001	62.091	61.380	61.324	59.523	59.371
Amministrazioni pubbliche	-617.802	-623.587	-637.090	-695.987	-745.492	-751.584
Banche	-121.210	-127.723	-138.783	-173.338	-182.944	-183.761
Altri settori.....	398.639	390.034	380.315	385.417	405.705	438.394
Strumenti derivati						
Banca centrale
Amministrazioni pubbliche.....	-26.384	-26.577	-25.605	-29.329	-29.329	-33.172
Banche	-21.380	-19.810	-15.518	-16.636	-17.958	-19.659
Altri settori	-2.658	-2.155	-1.646	-1.264	-953	-305
Totale.....	-50.422	-48.542	-42.770	-47.229	-48.241	-53.136
Altri investimenti						
Banca centrale	-222.379	-233.257	-232.459	-201.651	-156.622	-201.208
Amministrazioni pubbliche.....	49.728	49.779	52.705	52.760	55.689	57.548
Banche	-143.126	-135.876	-131.464	-120.235	-122.628	-107.604
Altri settori	-59.021	-48.174	-30.342	-22.129	-10.508	-4.679
Totale.....	-374.799	-367.529	-341.560	-291.255	-234.070	-255.943
Riserve ufficiali						
Totale.....	110.636	115.393	105.501	110.746	113.220	115.621
Totale posizione netta						
Banca centrale	-50.741	-55.773	-65.578	-29.582	16.121	-26.216
Amministrazioni pubbliche.....	-594.176	-600.244	-609.990	-672.557	-719.132	-727.208
Banche	-244.512	-241.378	-244.030	-269.536	-283.422	-270.548
Altri settori	430.470	441.210	422.550	459.262	492.904	540.706
Totale	-458.959	-456.186	-497.048	-512.413	-493.530	-483.266

Posizione patrimoniale sull'estero: attività

(consistenze a fine periodo in milioni di euro)

	2013 II trim	2013 III trim	2013 IV trim	2014 I trim	2014 II trim	2014 III trim
Investimenti diretti						
Azioni e utili reinvestiti	387.974	395.002	392.464	400.396	404.612	413.715
di cui: azioni quotate	9.345	10.583	11.263	11.777	10.594	11.396
Banca centrale.....
Amministrazioni pubbliche	282	141
Banche	61.376	62.377	62.663	61.854	61.186	62.178
Altri settori.....	326.316	332.484	329.801	338.542	343.426	351.537
Strumenti di debito	116.535	119.013	108.086	119.927	120.722	124.087
Banca centrale.....
Amministrazioni pubbliche	1
Banche
Altri settori.....	116.534	119.013	108.086	119.927	120.722	124.087
Totale.....	504.509	514.015	500.550	520.323	525.334	537.802
Banca centrale.....
Amministrazioni pubbliche	283	141
Banche	61.376	62.377	62.663	61.854	61.186	62.178
Altri settori.....	442.851	451.496	437.887	458.469	464.148	475.624
Investimenti di portafoglio						
Azioni e fondi comuni	396.156	418.256	437.524	454.675	482.894	506.276
Banca centrale.....	5.312	6.010	6.473	6.555	6.743	7.090
Amministrazioni pubbliche	8.152	8.230	8.852	9.442	10.166	10.594
Banche	4.380	5.081	4.869	6.064	5.192	6.185
Altri settori.....	378.312	398.935	417.331	432.615	460.793	482.406
Strumenti di debito	402.877	401.544	393.606	387.755	394.637	409.533
Banca centrale.....	55.689	56.081	54.907	54.769	52.780	52.282
Amministrazioni pubbliche	8.422	9.156	9.053	9.166	9.352	9.993
Banche	54.051	55.457	56.061	43.065	46.907	50.636
Altri settori.....	284.715	280.850	273.584	280.755	285.598	296.623
Totale.....	799.033	819.800	831.130	842.430	877.531	915.808
Banca centrale.....	61.001	62.091	61.380	61.324	59.523	59.371
Amministrazioni pubbliche	16.575	17.386	17.905	18.608	19.518	20.587
Banche	58.431	60.538	60.930	49.129	52.099	56.821
Altri settori.....	663.026	679.785	690.915	713.370	746.391	779.029
Strumenti derivati						
Banca centrale
Amministrazioni pubbliche.....	12.067	12.114	12.225	12.281	12.281	12.328
Banche	97.695	91.829	82.518	84.250	89.950	98.601
Altri settori	9.359	9.333	8.968	8.926	8.958	8.895
Totale.....	119.120	113.276	103.710	105.457	111.189	119.824
Altri investimenti						
Banca centrale	9.809	8.934	9.659	8.961	11.748	9.701
Amministrazioni pubbliche.....	85.657	86.366	90.522	90.570	94.938	97.169
Banche	216.148	212.930	190.747	190.564	195.331	203.916
Altri settori	141.494	139.679	136.346	136.509	139.476	136.537
Totale.....	453.109	447.909	427.274	426.604	441.493	447.322
Riserve ufficiali						
Totale.....	110.636	115.393	105.501	110.746	113.220	115.621
Totale attività						
Banca centrale	181.447	186.418	176.539	181.031	184.491	184.693
Amministrazioni pubbliche.....	114.581	116.007	120.651	121.459	126.737	130.084
Banche	433.650	427.674	396.859	385.796	398.566	421.516
Altri settori	1.256.730	1.280.293	1.274.116	1.317.274	1.358.974	1.400.085
Totale	1.986.408	2.010.392	1.968.165	2.005.559	2.068.768	2.136.378

Posizione patrimoniale sull'estero: passività

(consistenze a fine periodo in milioni di euro)

	2013 II trim	2013 III trim	2013 IV trim	2014 I trim	2014 II trim	2014 III trim
Investimenti diretti						
Azioni e utili reinvestiti	213.546	218.065	222.759	228.673	231.538	234.902
di cui: azioni quotate	17.090	18.515	19.839	20.376	20.294	20.433
Banca centrale.....	-	-	-	-	-	-
Amministrazioni pubbliche
Banche	20.172	20.346	20.928	21.182	21.077	21.701
Altri settori.....	193.375	197.719	201.831	207.491	210.461	213.200
Strumenti di debito	155.966	152.271	161.834	153.740	155.028	155.128
Banca centrale.....	-	-	-	-	-	-
Amministrazioni pubbliche
Banche
Altri settori.....	155.966	152.271	161.834	153.740	155.028	155.128
Totale.....	369.512	370.337	384.592	382.413	386.566	390.030
Banca centrale.....	-	-	-	-	-	-
Amministrazioni pubbliche
Banche	20.172	20.346	20.928	21.182	21.077	21.701
Altri settori.....	349.341	349.991	363.664	361.231	365.489	368.328
Investimenti di portafoglio						
Azioni e fondi comuni	140.341	164.642	184.940	216.598	227.475	223.500
Banca centrale.....
Amministrazioni pubbliche
Banche	28.736	38.294	45.924	62.492	66.286	68.423
Altri settori.....	111.605	126.348	139.016	154.106	161.188	155.077
Strumenti di debito	938.064	954.344	980.367	1.048.416	1.113.264	1.129.888
Banca centrale.....
Amministrazioni pubbliche	634.377	640.973	654.995	714.595	765.010	772.171
Banche	150.904	149.966	153.789	159.974	168.757	172.159
Altri settori.....	152.782	163.404	171.584	173.847	179.497	185.558
Totale.....	1.078.405	1.118.985	1.165.307	1.265.014	1.340.739	1.353.388
Banca centrale.....
Amministrazioni pubbliche	634.377	640.973	654.995	714.595	765.010	772.171
Banche	179.641	188.260	199.713	222.466	235.043	240.582
Altri settori.....	264.387	289.752	310.600	327.952	340.686	340.635
Strumenti derivati						
Banca centrale.....
Amministrazioni pubbliche.....	38.451	38.691	37.830	41.610	41.610	45.500
Banche.....	119.075	111.639	98.036	100.886	107.908	118.261
Altri settori	12.017	11.488	10.614	10.190	9.912	9.200
Totale.....	169.542	161.818	146.480	152.686	159.430	172.961
Altri investimenti						
Banca centrale	232.188	242.192	242.118	210.613	168.370	210.909
Amministrazioni pubbliche.....	35.930	36.587	37.817	37.810	39.249	39.621
Banche.....	359.275	348.806	322.211	310.799	317.960	311.520
Altri settori	200.515	187.853	166.688	158.638	149.984	141.216
Totale.....	827.908	815.438	768.834	717.860	675.563	703.266
Totale passività						
Banca centrale	232.188	242.192	242.118	210.613	168.370	210.909
Amministrazioni pubbliche.....	708.757	716.251	730.641	794.016	845.869	857.291
Banche.....	678.162	669.052	640.889	655.332	681.989	692.064
Altri settori	826.260	839.083	851.566	858.012	866.070	859.379
Totale	2.445.367	2.466.578	2.465.214	2.517.973	2.562.298	2.619.644

Dettaglio delle passività non azionarie sull'estero (debito estero)

(consistenze a fine periodo in milioni di euro)

	2013 IV trim	2014 I trim	2014 II trim	2014 III trim
Amministrazioni pubbliche	692.811	752.405	804.258	811.792
Breve termine	63.563	68.678	77.309	79.797
Valute e depositi
Strumenti di debito.....	63.563	68.678	77.309	79.797
Prestiti
Crediti commerciali.....
Altre passività
Lungo termine	629.248	683.727	726.949	731.995
Diritti speciali di prelievo
Valute e depositi
Strumenti di debito.....	591.431	645.917	687.701	692.374
Prestiti	37.499	37.505	38.956	39.341
Crediti commerciali.....
Altre passività	318	305	292	280
Banca centrale	242.118	210.613	168.369	210.909
Breve termine	234.770	203.241	160.926	203.161
Valute e depositi	234.335	202.634	160.405	202.533
Strumenti di debito.....
Prestiti	72	131	239
Crediti commerciali.....
Altre passività	435	535	390	389
Lungo termine	7.348	7.372	7.443	7.748
Diritti speciali di prelievo	7.348	7.372	7.443	7.748
Valute e depositi
Strumenti di debito.....
Prestiti
Crediti commerciali.....
Altre passività
Banche	476.004	470.776	486.720	483.683
Breve termine	174.890	175.871	186.000	179.433
Valute e depositi	169.985	170.309	179.498	173.179
Strumenti di debito.....	2.527	2.548	3.485	2.949
Prestiti
Crediti commerciali.....	30	47	60	85
Altre passività	2.348	2.967	2.957	3.220
Lungo termine	301.114	294.905	300.720	304.250
Valute e depositi	149.842	137.469	135.448	135.040
Strumenti di debito.....	151.262	157.426	165.272	169.210
Prestiti
Crediti commerciali.....	10	10
Altre passività
Altri settori	338.258	332.471	329.466	326.760
Breve termine	91.590	86.189	75.495	71.402
Valute e depositi
Strumenti di debito.....	16	38	40	41
Prestiti	53.858	49.393	40.212	36.481
Crediti commerciali.....	36.423	35.420	33.942	33.620
Altre passività	1.293	1.338	1.301	1.260
Lungo termine	246.668	246.282	253.971	255.358
Valute e depositi
Strumenti di debito.....	171.568	173.809	179.457	185.517
Prestiti	65.728	63.171	65.016	60.225
Crediti commerciali.....	4.085	3.800	4.000	3.817
Altre passività	5.287	5.502	5.498	5.799
Investimenti diretti: prestiti infragruppo	161.834	153.740	155.028	155.128
Passività non azionarie verso investitori diretti	66.230	51.691	49.396	50.076
Passività non azionarie verso imprese oggetto di investimento diretto.....	51.840	58.394	62.018	61.470
Passività non azionarie verso imprese sorelle	43.764	43.655	43.614	43.582
Totale	1.911.025	1.920.005	1.943.841	1.988.272

I dati sono compilati sulla base del sesto manuale del FMI e pertanto sono coerenti con quelli relativi alla Posizione netta sull'estero.

Indicatori di competitività basati sui prezzi alla produzione di manufatti

(rispetto a 61 paesi partner; dati medi nel periodo; indici, 1999=100)

Periodo	Stati Uniti S555450M	Giappone S341692M	Germania S407928M	Francia S456966M	Italia S522018M	Regno Unito S572267M	Canada S605040M
2011	92,9	89,5	92,9	96,1	102,2	75,1	118,7
2012	96,6	88,8	89,9	93,6	99,7	81,2	118,2
2013	99,1	73,0	92,4	95,5	101,8	82,3	116,0
2012 - III trim	97,6	90,1	88,9	92,8	99,0	81,6	118,7
IV "	96,4	86,5	90,3	94,0	99,9	82,1	119,0
2013 - I trim	97,6	76,2	91,5	95,2	101,1	80,2	118,1
II "	99,5	72,1	91,9	95,0	101,1	82,2	116,6
III "	100,1	72,5	92,5	95,7	102,0	82,9	115,3
IV "	99,1	71,3	93,6	96,1	102,9	84,2	114,1
2014 - I trim	101,0	70,0	94,5	96,8	103,5	80,9	111,5
II "	100,7	71,8	93,9	96,2	103,0	81,2	111,5
III "	102,1	71,4	93,0	95,3	102,1	81,8	112,2
2012 - ott.	96,8	88,6	90,0	93,9	99,9	81,7	118,9
nov.	96,7	86,9	90,1	93,7	99,5	82,4	118,8
dic.	95,7	84,0	90,8	94,3	100,4	82,1	119,3
2013 - gen.	96,1	78,7	91,7	95,2	101,2	81,4	119,2
feb.	97,9	75,4	91,9	95,7	101,6	79,6	118,3
mar.	98,8	74,6	91,1	94,8	100,7	79,5	116,9
apr.	98,9	72,5	91,4	94,8	100,7	82,0	116,8
mag.	99,7	70,3	91,9	94,7	101,0	81,7	116,8
giu.	99,8	73,4	92,4	95,4	101,7	82,8	116,1
lug.	100,6	72,2	92,2	95,6	101,7	82,0	115,2
ago.	100,1	73,2	92,7	96,0	102,2	82,5	115,2
set.	99,6	72,0	92,6	95,6	102,2	84,0	115,5
ott.	98,7	72,9	93,4	95,9	102,7	83,7	114,7
nov.	99,3	71,7	93,5	96,0	102,7	83,8	114,4
dic.	99,4	69,2	93,9	96,5	103,3	85,0	113,2
2014 - gen.	100,9	69,5	94,2	96,8	103,5	80,9	111,8
feb.	101,1	70,7	94,4	96,7	103,3	81,0	111,6
mar.	101,0	70,0	94,7	96,8	103,6	80,8	111,0
apr.	100,9	71,4	94,3	96,5	103,3	80,8	111,1
mag.	100,4	71,9	93,9	96,3	102,9	81,2	111,4
giu.	100,7	72,0	93,6	95,9	102,7	81,6	112,2
lug.	100,8	72,4	93,4	95,8	102,5	82,2	113,1
ago.	101,9	71,9	93,1	95,4	102,2	81,6	111,7
set.	103,7	69,8	92,5	94,6	101,5	81,7	111,8
ott.	105,1	70,5	92,6	94,2	101,7	82,0	110,6

Tavola 8
TICOM250

Spagna	Paesi Bassi	Belgio	Cina	Brasile	Corea del Sud	Turchia	Polonia
<i>S683602M</i>	<i>S722874M</i>	<i>S798020M</i>	<i>S931563M</i>	<i>S076798M</i>	<i>S170725M</i>	<i>S273344M</i>	<i>S357110M</i>
112,6	121,3	114,3	90,8	220,9	94,4	128,5	102,2
110,9	120,2	112,4	91,8	202,3	93,4	131,2	100,0
112,9	121,9	114,5	95,9	195,5	97,1	128,1	100,3
110,6	119,5	111,6	91,8	201,1	92,9	132,2	100,5
111,5	121,2	113,1	90,6	198,0	95,3	132,1	101,1
113,0	122,5	114,7	92,9	205,9	97,3	132,3	100,6
112,4	120,5	113,2	98,1	201,3	95,0	132,0	99,8
112,9	122,1	114,7	97,3	184,6	96,3	125,4	99,7
113,1	122,4	115,4	95,5	190,1	99,9	122,6	101,0
113,7	123,6	115,6	95,8	188,3	99,4	118,4	101,4
113,3	123,2	114,6	93,9	198,7	101,6	124,2	101,0
112,6	121,3	113,1	95,0	192,9	102,7	125,8	100,2
111,6	121,7	113,0	89,6	198,8	93,7	129,5	101,2
111,1	120,6	112,8	90,4	197,9	95,7	134,0	100,6
111,7	121,4	113,6	91,7	197,3	96,3	132,7	101,4
112,7	122,3	114,3	92,1	201,4	98,0	132,4	100,8
113,6	123,7	115,2	91,3	207,2	97,5	131,3	100,5
112,6	121,5	114,4	95,5	209,3	96,4	133,1	100,4
112,2	120,3	113,3	97,4	207,1	95,0	133,5	100,7
112,3	120,4	112,8	99,3	204,4	96,2	133,3	100,0
112,7	120,9	113,4	97,6	192,4	93,8	129,2	98,9
112,8	121,9	114,1	96,5	186,7	95,4	128,9	99,2
113,1	122,5	114,6	97,3	179,2	95,4	125,1	100,0
112,9	122,0	115,4	98,1	188,0	98,2	122,1	99,8
113,2	121,9	115,1	94,6	195,4	98,8	123,4	100,8
113,0	122,2	115,1	95,0	188,9	100,0	123,4	100,9
113,2	123,1	116,0	96,8	185,9	100,9	121,0	101,4
113,6	123,5	115,9	97,3	184,8	100,0	117,0	101,5
113,6	123,9	115,5	94,8	186,6	99,4	119,3	101,6
113,8	123,3	115,3	95,4	193,5	98,7	118,8	101,1
113,6	123,7	114,9	94,2	200,8	100,1	123,4	101,0
113,2	122,9	114,5	94,2	199,2	101,9	125,0	100,6
113,1	122,9	114,3	93,4	196,1	102,8	124,2	101,3
113,0	122,5	113,9	92,3	195,3	102,6	125,4	100,8
112,7	121,4	113,3	95,0	193,0	102,6	125,3	99,9
112,3	120,2	112,2	97,8	190,5	102,9	126,9	99,7
112,0	118,7	111,2	96,7	184,6	101,5	128,5	99,4

APPENDICE METODOLOGICA

INDICAZIONI GENERALI

GLOSSARIO

Il glossario è basato sulla VI edizione del Manuale di Bilancia dei pagamenti e posizione patrimoniale sull'estero (BPM6), edito dal Fondo Monetario Internazionale, a cui si rinvia per la trattazione completa delle definizioni delle voci.

La bilancia dei pagamenti è uno schema contabile che registra tutte le transazioni economiche e finanziarie intervenute in un dato periodo tra un paese e il resto del mondo. Per convenzione, nel conto corrente e nel conto capitale della bilancia dei pagamenti sono definiti "debiti" le transazioni quali le importazioni, i redditi e i trasferimenti pagabili, le acquisizioni di attività non finanziarie non prodotte, e "crediti" le transazioni quali le esportazioni, i redditi e i trasferimenti ricevibili, le cessioni di attività non finanziarie non prodotte; i saldi sono dati dalla differenza tra crediti e debiti. Con l'adozione del BPM6 si è abbandonata la convenzione di segno che ha tradizionalmente caratterizzato il conto finanziario: valori positivi (negativi) dal lato delle attività indicano ora un incremento (una riduzione) delle attività, come già avveniva dal lato delle passività; il saldo del conto finanziario si ottiene quindi per differenza tra flussi netti di attività e flussi netti di passività. Coerentemente, il BPM6 prevede che gli "errori e omissioni" siano pari alla differenza tra il saldo del conto finanziario e la somma dei saldi del conto corrente e del conto capitale.

CONTO CORRENTE

Nel Conto corrente sono comprese tutte le transazioni tra residenti e non residenti che riguardano merci, servizi, redditi primari e redditi secondari.

a) Merci

Comprendono gli scambi mercantili, le esportazioni nette di beni con operazioni di merchanting (l'acquisto da parte di un operatore italiano di merci da un operatore non residente e la successiva rivendita dei medesimi beni a un altro soggetto non residente, senza che le merci transitino fisicamente per la frontiera italiana), l'oro non monetario. Le merci sono registrate secondo la definizione fob, sia all'importazione sia all'esportazione, ovvero vengono valutate alla frontiera del paese esportatore (laddove le statistiche del commercio estero presentano tipicamente, per le importazioni, la valutazione cif, ovvero alla frontiera del paese che compila le statistiche).

b) Servizi

Servizi di fabbricazione di beni utilizzando input fisici di proprietà di terzi (lavorazione di beni conto terzi o processing): comprendono i servizi manifatturieri quali assemblaggio, etichettatura e imballaggio.

Servizi di manutenzione e di riparazione: comprendono i lavori di manutenzione e riparazione effettuati da residenti su beni che sono di proprietà di non residenti e viceversa.

Trasporti: includono i servizi di trasporto di persone e beni da un luogo a un altro e i servizi di supporto e ausiliari connessi al trasporto, compresi i servizi postali e di corriere, purché prestati da un residente di un'economia a favore di quello di un'altra.

Viaggi: comprendono i beni e i servizi acquistati dai viaggiatori (o acquistati per loro conto o comunque a essi forniti) che si trattengono meno di un anno in un paese in cui non sono residenti. Il vincolo temporale non vale per gli studenti e per i ricoverati in strutture sanitarie; sono esclusi i militari, il personale di agenzie governative e ambasciate e i loro familiari.

Costruzioni: includono i lavori di costruzione e installazione effettuati all'estero da un'impresa residente (e viceversa) per lavori di durata inferiore all'anno.

Servizi assicurativi e pensionistici: includono la fornitura a non residenti (e viceversa) di servizi quali le assicurazioni dirette e le riassicurazioni, i servizi assicurativi ausiliari, quelli pensionistici e le garanzie standard. È incluso il corrispettivo per il servizio reso e non il premio totale.

Servizi finanziari: comprendono spese e commissioni per i servizi finanziari scambiati tra residenti e non residenti, inclusi i servizi di intermediazione finanziaria indirettamente misurati (il margine delle società finanziarie, non derivante da commissioni esplicite, su transazioni riconducibili a prestiti e depositi); sono esclusi i servizi assicurativi e dei fondi pensione.

Compensi per l'utilizzo della proprietà intellettuale (Royalties e licenze): comprendono i compensi per l'utilizzo di diritti di proprietà intellettuale (brevetti, marchi di fabbrica, copyright, processi industriali e disegni, inclusi segreti commerciali e franchising), che possono derivare da ricerca e sviluppo e da attività di marketing. Comprendono anche i compensi per licenze per la riproduzione o la distribuzione di proprietà intellettuale incorporata in prodotti originali e prototipi e dei relativi diritti.

Servizi informatici, di informazione e di telecomunicazione: comprendono le transazioni tra residenti e non residenti relative a servizi di informazione (agenzie di informazione, basi di dati e portali di ricerca sul Web), a servizi riguardanti hardware, software ed elaborazione dati (inclusa consulenza e assistenza) e ai servizi di trasmissione di suoni, immagini e altre informazioni (via telefono, telex, telegramma, cavi radiotelevisivi, radiotelevisivo, satellite, posta elettronica, fax) e i servizi di telecomunicazione mobile, i servizi Internet e di accesso in linea.

Altri servizi alle imprese: comprendono i servizi di ricerca e sviluppo, professionali e di consulenza manageriale, tecnici e connessi al commercio e altri servizi alle imprese.

Servizi personali, culturali e ricreativi: comprendono i servizi di istruzione, i servizi sanitari, i servizi culturali e ricreativi e gli altri servizi personali prestati da residenti a non residenti (e viceversa). Comprendono anche i servizi audiovisivi e connessi (compensi relativi alla produzione di film, di programmi radiotelevisivi e di registrazioni musicali)

Beni e servizi delle amministrazioni pubbliche non inclusi altrove: è una categoria residuale che comprende le operazioni delle amministrazioni pubbliche (incluse le organizzazioni internazionali) su beni e servizi che non è possibile classificare sotto altre voci.

c) Redditi primari

Rappresentano il compenso che spetta alle unità istituzionali per il loro contributo al processo di produzione o per la fornitura di attività finanziarie o per la locazione di risorse naturali. Includono redditi da lavoro, redditi da capitale e altri redditi primari.

Redditi da lavoro: sono registrati quando il datore di lavoro e il lavoratore risiedono in economie differenti. Per l'economia in cui risiede il datore di lavoro, consistono nel compenso complessivo (salari, stipendi e altri benefici, compresi contributi sociali, assicurazioni private o fondi pensione) riconosciuto a lavoratori non residenti. Per l'economia in cui risiedono i singoli individui, consistono nel compenso complessivo loro riconosciuto da imprese non residenti. Se non sussiste un rapporto di lavoro dipendente, il compenso costituisce un acquisto di servizi.

Redditi da capitale: includono gli incassi e pagamenti derivanti dalla proprietà da parte di residenti di attività finanziarie estere (crediti) e, simmetricamente, derivanti dalla proprietà da parte di non residenti di attività finanziarie nazionali (debiti). Includono i redditi da azioni e altre partecipazioni (dividendi, redditi prelevati dai membri delle quasi società, utili reinvestiti) e

da interessi. Includono anche redditi da investimenti da attribuire agli assicurati, da corrispondere per diritti pensionistici e in relazione a garanzie standard.

Altri redditi primari: sono classificati secondo il settore istituzionale dell'economia segnalante (amministrazioni pubbliche o altri settori) e comprendono le imposte sulla produzione e sulle importazioni, i sussidi alla produzione e i compensi derivanti dall'utilizzo di risorse naturali (fitti di terreni e diritti di sfruttamento di giacimenti).

d) Redditi secondari

Comprendono i trasferimenti correnti tra residenti e non residenti, cioè l'offerta di risorse reali o di attività finanziarie da parte di un'unità istituzionale residente a una non residente (e viceversa) senza una corrispondente contropartita economica. Sono diversi dai trasferimenti in conto capitale e sono ripartiti in funzione del settore istituzionale che effettua o riceve il trasferimento nell'economia segnalante (amministrazioni pubbliche o altri settori).

Trasferimenti correnti delle amministrazioni pubbliche: includono le imposte correnti sul reddito e sul patrimonio, i contributi e le prestazioni sociali, gli aiuti internazionali correnti, i trasferimenti correnti diversi e le risorse proprie dell'Unione europea.

Trasferimenti correnti degli altri settori: includono le imposte correnti sul reddito e sul patrimonio, i contributi e le prestazioni sociali, gli aiuti internazionali correnti, i trasferimenti correnti diversi, i premi netti di assicurazione contro i danni, indennizzi di assicurazione contro i danni e rettifiche per variazione dei diritti pensionistici; includono i trasferimenti personali in denaro o in natura fra famiglie residenti e non residenti, incluse le rimesse dei lavoratori.

CONTO CAPITALE

a) Acquisizioni e cessioni lorde di attività non finanziarie non prodotte (Attività intangibili)

Comprendono gli scambi di proprietà tra residenti e non residenti di: i) risorse naturali, ii) licenze, contratti di leasing e altri contratti e iii) risorse di marketing (marchi di fabbrica, nomi commerciali) e avviamento commerciale. Le acquisizioni e le cessioni sono registrate separatamente su base lorda, anziché netta. La registrazione nel conto capitale concerne solo la vendita o l'acquisto di tali attività, ma non il loro uso.

b) Trasferimenti in conto capitale

Comprende i trasferimenti di proprietà di beni capitali, i trasferimenti di fondi collegati all'acquisizione o alla cessione di beni capitali e la remissione di debiti. I trasferimenti in conto capitale sono ripartiti in funzione del settore istituzionale che effettua o riceve il trasferimento nell'economia segnalante (amministrazioni pubbliche o altri settori). Comprendono le imposte in conto capitale, i contributi agli investimenti e gli altri trasferimenti in conto capitale.

CONTO FINANZIARIO

a) Investimenti diretti

Gli investimenti diretti si hanno quando un residente in un'economia ha il controllo o un grado significativo di influenza sulla gestione di un'impresa residente in un'altra economia. Il possesso diretto o indiretto del 10% o più dei diritti di voto è prova di tale rapporto. Una volta stabilito l'investimento diretto, tutti i successivi flussi e/o consistenze finanziarie tra i relativi soggetti sono registrati come operazioni o posizioni su investimenti diretti. Gli investimenti diretti sono classificati in base allo strumento trattato tra azioni e altre partecipazioni, utili reinvestiti e strumenti di debito tra investitore e impresa oggetto dell'investimento o con altre imprese collegate ai due soggetti menzionati.

b) Investimenti di portafoglio

Vengono registrate in questa voce le transazioni tra residenti e non residenti che riguardano titoli azionari e obbligazionari non comprese negli investimenti diretti. Gli investimenti di portafoglio vengono classificati in azioni, quote di fondi di investimento e titoli di credito (a breve o a lungo termine), e distinti per settore residente e settore della controparte.

c) Derivati e stock options

Si tratta di strumenti finanziari collegati ad altri strumenti finanziari per mezzo dei quali è possibile negoziare direttamente specifici rischi. Questa categoria è identificata separatamente rispetto alle altre in quanto riguarda il trasferimento del rischio, anziché la fornitura di fondi o di altre risorse. Inoltre, gli strumenti finanziari derivati non generano redditi primari. Le stock option conferite ai dipendenti sono opzioni di acquisto delle azioni di una società offerte ai suoi dipendenti come forma di remunerazione.

d) Altri investimenti

Comprendono: i) partecipazioni diverse dai titoli; ii) biglietti, monete e depositi; iii) prestiti; iv) assicurazioni, pensioni e garanzie standard; v) crediti commerciali e anticipazioni; vi) altri conti attivi/passivi; e vii) assegnazioni di DSP (le disponibilità in DSP sono comprese nelle attività di riserva).

e) Riserve ufficiali

Le attività di riserva della Banca centrale europea e delle Banche centrali nazionali facenti parte dell'Eurosistema sono attività in valuta estera diversa dall'euro: i) sotto il controllo effettivo dell'autorità monetaria; ii) dotate di liquidità, commerciabilità e qualità elevate (crediti liquidi, negoziabili e solvibili nei confronti di non residenti nell'area dell'euro e denominati in valute convertibili diverse dall'euro, nonché oro monetario, posizioni di riserva sul FMI e diritti speciali di prelievo).

POSIZIONE PATRIMONIALE SULL'ESTERO

La posizione patrimoniale sull'estero indica la consistenza delle attività e delle passività finanziarie (in valuta e in euro) di un'economia verso il resto del mondo. Lo schema di presentazione della posizione patrimoniale sull'estero utilizza gli stessi criteri classificatori del conto finanziario: funzionale (investimenti diretti, di portafoglio, derivati e stock option conferite ai dipendenti, altri investimenti, riserve ufficiali), settore residente che detiene l'attività o ha emesso la passività, strumento. Le assegnazioni di DSP sono considerate come assunzioni di passività (incluse tra gli Altri investimenti) da parte dell'Autorità Monetaria del paese membro assegnatario a causa del potenziale obbligo di restituzione e dell'accumulo di interessi.

La bilancia dei pagamenti e la posizione patrimoniale sull'estero sono raccordabili. La variazione della consistenza delle attività e passività finanziarie sull'estero, intervenuta in un intervallo di tempo, è attribuibile ai flussi finanziari (transazioni di conto finanziario della bilancia dei pagamenti) e agli aggiustamenti di valutazione (relativi alle variazioni tra inizio e fine periodo dei tassi di cambio e dei prezzi delle attività sottostanti e a eventuali altri aggiustamenti).

La classificazione per settore è la seguente: "Banca Centrale" (Banca d'Italia); "Amministrazioni pubbliche": (Amministrazioni centrali, Amministrazioni locali, Enti di previdenza e assistenza sociale), "Banche", (banche, Istituti di moneta elettronica, Cassa depositi e prestiti spa), "Altri settori" (società finanziarie diverse dalle banche e società non finanziarie, famiglie e istituzioni senza scopo di lucro al servizio delle famiglie). Questi settori istituzionali sono coerenti con le definizioni riportate nel SEC 2010.

DIFFUSIONE DEI DATI

La diffusione dei dati mensili di Bilancia dei pagamenti avviene di norma secondo la seguente successione temporale: il dato provvisorio relativo al mese M nel trimestre Q viene diffuso, per la prima volta, nel Supplemento in pubblicazione circa due mesi dopo (M+55 giorni). La prima versione rivista di questo dato viene pubblicata circa quattro mesi dopo il mese di riferimento (M+115 giorni), a eccezione di alcune voci per le quali non sono ancora disponibili i dati delle rilevazioni campionarie. Una seconda revisione viene pubblicata circa 115 giorni dalla fine del trimestre di riferimento (Q + 115 giorni) e riguarda tutti i mesi del trimestre. Eventuali ulteriori revisioni compaiono nel Supplemento in uscita nel mese di giugno dell'anno successivo a quello del mese M di riferimento. Inoltre, negli ultimi mesi dell'anno T vengono riviste dall'Istat le serie complete dei dati mensili dell'interscambio commerciale relative all'anno T-1; da ciò consegue una revisione dei dati di bilancia riguardanti le merci e i servizi di trasporto merci che vengono pubblicate nel Supplemento appena disponibili.

La diffusione dei dati di posizione patrimoniale sull'estero e debito estero avviene di norma secondo la seguente successione temporale: il dato provvisorio relativo alla fine del trimestre Q è diffuso circa 90 giorni dopo la fine del periodo di riferimento; esso viene rivisto a distanza di ulteriori tre mesi.

FONTI

Il sistema di raccolta dei dati della bilancia dei pagamenti dell'Italia, introdotto a partire dal mese di settembre 2010, è costituito da molteplici fonti informative: (a) rilevazioni censuarie, quali le segnalazioni statistiche dei soggetti vigilati dalla Banca d'Italia; (b) indagini campionarie, in particolare presso le imprese non finanziarie e le assicurazioni; (c) dati amministrativi, raccolti a fini non statistici per ottemperare a obblighi di legge.

La voce del conto corrente relativa alle merci è compilata a partire dalle informazioni elaborate dalla Contabilità Nazionale dell'Istat per depurare della componente processing i dati di commercio estero, a loro volta ricavati dalle dichiarazioni Intrastat per il commercio intra-UE e dalle bollette doganali per quello extra-UE. La stessa Contabilità Nazionale fornisce anche i dati sui servizi di lavorazione su input di proprietà di terzi (processing).

Dalla "Matrice dei Conti" si ricavano le informazioni di consistenza sulle attività e passività del sistema bancario residente necessarie all'elaborazione della posizione verso l'estero del paese, nonché le informazioni - in forma anonima - da parte dei depositari delle consistenze di portafoglio "titolo per titolo" custodite per conto degli investitori (come previsto dagli Indirizzi BCE/2004/15 e BCE/2007/3). La rilevazione mensile delle consistenze fornisce anche la base per il calcolo dei flussi e dei redditi da capitale.

Dalle Segnalazioni Statistiche e di Vigilanza degli altri intermediari finanziari (SIM, SGR, iscritti nell'"elenco speciale") si ricavano dati patrimoniali, di conto economico e informazioni relative agli strumenti finanziari in portafoglio e ai pronti contro termine. Tali informazioni sono utilizzate per la compilazione sia della bilancia dei pagamenti sia della posizione verso l'estero del paese.

Per la parte campionaria il sistema fa ricorso, accanto alle indagini sul turismo e sui trasporti internazionali svolte già dalla seconda metà degli anni novanta, alla raccolta diretta presso le imprese delle informazioni relative alla loro operatività con l'estero ("Direct Reporting"). Il campione è costituito da circa 7.000 imprese non finanziarie e di assicurazione, selezionate tra le aziende italiane in base alla dimensione e all'operatività complessiva con l'estero e, per alcune rilevazioni, anche alla localizzazione geografica e alla presenza o meno di partecipazioni estere. Le rilevazioni sono relative alle transazioni non finanziarie (servizi, alcune tipologie di trasferimenti unilaterali e redditi da lavoro) e finanziarie. Per queste ultime è prevista la segnalazione sia di dati di flusso che di consistenza. La periodicità varia, a seconda della rilevazione, da trimestrale ad annuale, con l'eccezione di un campione ristretto di circa 400 imprese di maggiore dimensione, che è sondato mensilmente al fine di cogliere la dinamica di specifici fenomeni finanziari caratterizzati da elevata volatilità. Fanno inoltre eccezione le operazioni su quote rilevanti di capitale effettuate da residenti su società estere o da soci esteri su società italiane, per le quali è prevista la rilevazione "ad evento".

Per la voce rimesse la fonte dei dati è rappresentata dalle segnalazioni prodotte direttamente dai "money transfer operators", dalle banche e dagli altri intermediari finanziari che prestano il servizio di rimessa di denaro, nonché da Poste italiane spa, concernenti dati e informazioni relativi alle operazioni di trasferimento, tra persone fisiche, di denaro da e verso l'estero effettuate per conto della clientela. La rilevazione è operativa dal 2006 (per le banche dal 2010).

Fonti amministrative: si tratta di un insieme di fonti utilizzate per rilevare specifiche voci della bilancia dei pagamenti e della posizione finanziaria verso l'estero.

Ministero Economia e Finanze (MEF) come segnalante diretto di dati su: a) attività e passività finanziarie sull'estero della Pubblica Amministrazione Centrale; b) dichiarazioni dei redditi delle persone fisiche: Modello UNICO sulle attività finanziarie estere detenute dalle persone fisiche residenti e relativi redditi di capitale, Quadro RW (Investimenti all'estero e/o trasferimenti da, per e sull'estero), Sezioni I, II e III; c) Dati anonimi sui regolamenti da e verso l'estero, di importo superiore a 12.500 euro, effettuati da persone fisiche residenti, enti non commerciali e società semplici ed equiparate, attraverso banche e SIM residenti e Poste italiane, comunicati annualmente da tali intermediari alle autorità fiscali, nell'ambito del cosiddetto "monitoraggio fiscale".

INPS: informazioni sulle pensioni pagate all'estero a soggetti non residenti e sui contributi incassati dall'estero.

NOTE ALLE TAVOLE

Le tavole sono esposte in ordine di codice. Per ciascuna tavola sono riportate le note relative e gli eventuali riferimenti alla sezione "Note alle variabili di classificazione".

TBP60085 - Conto finanziario

I dati della bilancia dei pagamenti dell'Italia sono rilevati dal 2013 sulla base degli standard internazionali previsti dal sesto manuale della Bilancia dei pagamenti e della posizione patrimoniale sull'estero (BPM6) pubblicato dal Fondo Monetario Internazionale e ricostruiti per i periodi antecedenti per garantirne la continuità. Dal gennaio 2009 i dati relativi agli investimenti di portafoglio sono ricavati, titolo per titolo, come differenza delle consistenze mensili in titoli esteri detenuti da residenti (attività) e da non residenti (passività), in quantità o valore nominale, valutata al prezzo medio del titolo nel periodo di riferimento. Le fonti utilizzate per la determinazione delle consistenze in titoli esteri sono le segnalazioni, in forma anonima e titolo per titolo, da parte dei depositari residenti (principalmente banche) sui titoli in custodia per conto degli investitori, integrate dalle segnalazioni delle banche e dei fondi comuni monetari residenti e della Banca d'Italia sui titoli di loro proprietà, e da una rilevazione campionaria sulle attività detenute all'estero dagli operatori non bancari.

TBP60300 - Conto corrente: saldi

I dati sono rilevati dal 2013 secondo gli standard internazionali previsti dal sesto manuale della Bilancia dei pagamenti e della posizione patrimoniale sull'estero (BPM6), pubblicato dal Fondo Monetario Internazionale, e ricostruiti per i periodi precedenti per garantirne la continuità.

TBP60310 - Conto corrente: crediti

I dati sono rilevati dal 2013 secondo gli standard internazionali previsti dal sesto manuale della Bilancia dei pagamenti e della posizione patrimoniale sull'estero (BPM6), pubblicato dal Fondo Monetario Internazionale, e ricostruiti per i periodi precedenti per garantirne la continuità.

TBP60320 - Conto corrente: debiti

I dati sono rilevati dal 2013 secondo gli standard internazionali previsti dal sesto manuale della Bilancia dei pagamenti e della posizione patrimoniale sull'estero (BPM6), pubblicato dal Fondo Monetario Internazionale, e ricostruiti per i periodi precedenti per garantirne la continuità.

TBP60400 - Viaggi internazionali per motivo: crediti, debiti e saldi

I dati provengono dall'indagine campionaria sul turismo internazionale dell'Italia, effettuata dalla Banca d'Italia su base mensile dal 1996. Questa indagine consiste nell'intervistare un campione di viaggiatori in entrata e in uscita presso le frontiere. Sono effettuate due tipologie principali di rilevazioni ogni anno: circa 150.000 interviste dirette per raccogliere informazioni sulle spese, le caratteristiche e i comportamenti dei viaggiatori e circa 1.500.000 operazioni di conteggio per disaggregare il numero complessivo di viaggiatori - ricavato da fonti amministrative - per paese di residenza.

TED60500 - Dettaglio delle passività non azionarie sull'estero (debito estero)

I dati sono compilati sulla base del sesto manuale del FMI e pertanto sono coerenti con quelli relativi alla Posizione netta sull'estero. La consistenza del debito estero rappresenta un sottoinsieme del passivo della posizione verso l'estero in quanto la prima non comprende i derivati, le azioni e gli utili reinvestiti. Parziali differenze tra i due sistemi di statistiche sono dovute al diverso grado di provvisorietà dei dati. A partire dai dati relativi a dicembre 2008, gli investimenti di portafoglio sono calcolati sulla segnalazione in forma anonima - da parte dei depositari delle consistenze "titolo per titolo" custodite per conto degli investitori.

TICOM250 - Indicatori di competitività basati sui prezzi alla produzione di manufatti (rispetto a 61 paesi partner; dati medi nel periodo; indici 1999=100)

Nella tavola sono riportati gli indicatori di competitività calcolati sulla base dei prezzi alla produzione dei manufatti (le relative serie sono state recentemente riviste per i principali paesi dell'area dell'euro) di 62 paesi. Per il metodo di calcolo cfr. la nota: "Un nuovo indicatore di competitività per l'Italia e per i principali paesi industriali ed emergenti", in Supplementi al Bollettino Statistico, Note Metodologiche, n. 66, dicembre 2005. Eventuali differenze tra i dati mensili, trimestrali e annuali dipendono da arrotondamenti. A partire dal Supplemento n. 17, del 16 marzo 2007, le serie sono state ribasate (da 1993=100 a 1999=100).

TIIP0200 - Posizione patrimoniale sull'estero: posizioni nette

I dati sono rilevati dal 2013 sulla base degli standard internazionali previsti dal sesto manuale della Bilancia dei pagamenti e della posizione patrimoniale sull'estero (BPM6) pubblicato dal Fondo Monetario Internazionale e ricostruiti per i periodi antecedenti per garantirne la continuità. Si vedano le note alle tavole TIIP0300 e TIIP0400.

TIIP0300 - Posizione patrimoniale sull'estero: attività

I dati sono rilevati dal 2013 sulla base degli standard internazionali previsti dal sesto manuale della Bilancia dei pa-

gamenti e della posizione patrimoniale sull'estero (BPM6) pubblicato dal Fondo Monetario Internazionale e ricostruiti per i periodi antecedenti per garantirne la continuità. A partire dai dati relativi a dicembre 2007, la posizione patrimoniale sull'estero dell'Italia viene prodotta sulla base di un sistema di raccolta e compilazione delle statistiche incentrato sulla rilevazione delle consistenze; le serie per i periodi antecedenti sono state riviste per adeguarne la continuità con i nuovi dati. A partire dai dati relativi a dicembre 2008, gli investimenti di portafoglio sono calcolati sulla base della segnalazione - in forma anonima - da parte dei depositari delle consistenze "titolo per titolo" custodite per conto degli investitori.

TIIP0400 - Posizione patrimoniale sull'estero: passività

I dati sono rilevati dal 2013 sulla base degli standard internazionali previsti dal sesto manuale della Bilancia dei pagamenti e della posizione patrimoniale sull'estero (BPM6) pubblicato dal Fondo Monetario Internazionale e ricostruiti per i periodi antecedenti per garantirne la continuità. A partire dai dati relativi a dicembre 2007, la posizione patrimoniale sull'estero dell'Italia viene prodotta sulla base di un sistema di raccolta e compilazione delle statistiche incentrato sulla rilevazione delle consistenze; le serie per i periodi antecedenti sono state riviste per adeguarne la continuità con i nuovi dati. A partire dai dati relativi a dicembre 2008, gli investimenti di portafoglio sono calcolati sulla base della segnalazione - in forma anonima - da parte dei depositari delle consistenze "titolo per titolo" custodite per conto degli investitori.

Dal Supplemento di novembre 2013, le consistenze in derivati al passivo delle Amministrazioni centrali riportate nella posizione patrimoniale sull'estero incorporano nuove informazioni relative a operazioni con banche estere, divenute disponibili a seguito di un accordo di cooperazione con il Ministero dell'Economia e delle Finanze nell'ambito del quale sono stati elaborati metodi di stima coerenti con le definizioni richieste dalla contabilità nazionale e dalla Bilancia dei pagamenti. Poiché la consistenza passiva è dovuta esclusivamente a variazioni di valutazione, non è stata apportata alcuna correzione ai dati di flusso della bilancia dei pagamenti.

AVVERTENZE

- I. - Le elaborazioni, salvo diversa indicazione, sono eseguite dalla Banca d'Italia.
- II. - Segni convenzionali:
- quando il fenomeno non esiste;
 - quando il fenomeno esiste ma i dati non si conoscono;
 - .. quando i dati non raggiungono la cifra significativa dell'ordine minimo considerato.
- I dati riportati fra parentesi sono provvisori, quelli fra parentesi in corsivo sono stimati.
- III. - Le tavole sono contrassegnate, oltre che da un numero progressivo, da un codice alfanumerico che individua in modo univoco il contenuto della tavola nell'archivio elettronico in cui sono memorizzate le informazioni destinate alla diffusione esterna. Analogo codice identifica le diverse grandezze riportate in ciascuna tavola.
- IV. - Le note metodologiche, riportate nelle ultime pagine del Supplemento, sono contrassegnate da codici elettronici che si riferiscono alle tavole e, nell'ambito di ciascuna di esse, alle singole grandezze economiche. Quando la nota metodologica è relativa a una particolare osservazione, essa segue il codice della variabile associato alla data di riferimento dell'osservazione.

SUPPLEMENTI AL BOLLETTINO STATISTICO

Moneta e banche (mensile)

Mercato finanziario (mensile)

Finanza pubblica, fabbisogno e debito (mensile)

Bilancia dei pagamenti e posizione patrimoniale sull'estero (mensile)

Conti finanziari (trimestrale)

Sistema dei pagamenti (semestrale)

Statistiche di finanza pubblica nei paesi dell'Unione europea (semestrale)

Debito delle Amministrazioni locali (semestrale)

La ricchezza delle famiglie italiane (annuale)

Indagini campionarie (periodicità variabile)

Note metodologiche (periodicità variabile)

Tutti i supplementi sono disponibili sul sito Internet della Banca d'Italia:

//www.bancaditalia.it/statistiche/index.html

Eventuali chiarimenti sui dati contenuti in questa pubblicazione possono essere richiesti via e-mail all'indirizzo statistiche@bancaditalia.it

Stampa su carta riciclata

Stampato presso la Divisione Editoria e stampa della Banca d'Italia

Per la pubblicazione cartacea: autorizzazione del Tribunale di Roma n. 150 del 14 marzo 1991
Per la pubblicazione telematica: autorizzazione del Tribunale di Roma n. 24/2008 del 25 gennaio 2008
- *Direttore Responsabile: dr. Eugenio Gaiotti* -