

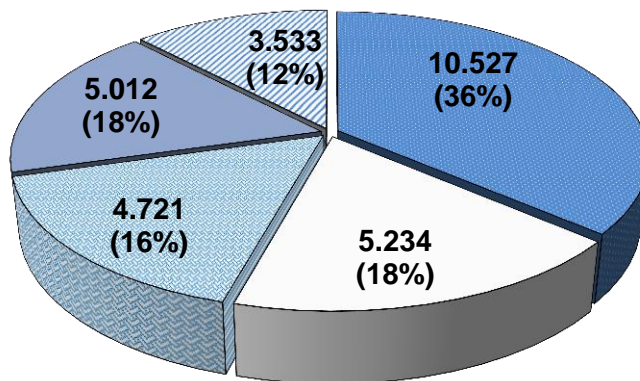
## Banche e istituzioni finanziarie: articolazione territoriale

31 marzo 2017

Per informazioni: [statistiche@bancaditalia.it](mailto:statistiche@bancaditalia.it)  
[www.bancaditalia.it/statistiche/index.html](http://www.bancaditalia.it/statistiche/index.html)

Figura 1

**Numero degli sportelli per gruppo dimensionale di banche**  
(dati al 31 dicembre 2016)



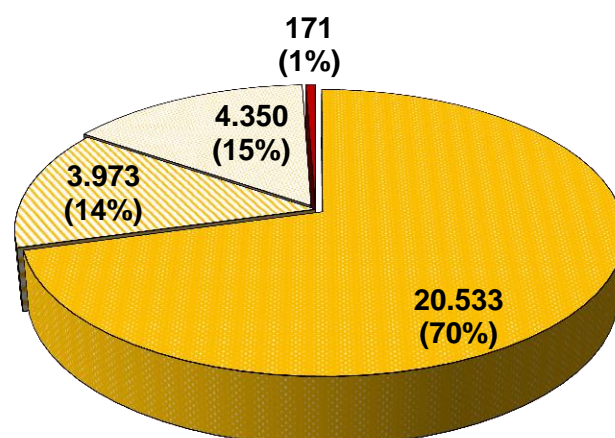
Le banche italiane e le filiali in Italia di banche estere alla fine del 2016 disponevano di 29.027 sportelli operativi, oltre un terzo dei quali appartenenti a quelle di maggiore dimensione, la parte restante ripartita all'incirca in parti uguali tra le altre categorie di enti segnalanti<sup>1</sup>.

- Banche maggiori
- Banche grandi
- ▣ Banche medie
- Banche piccole
- ▣ Banche minori

Figura 2

**Numero degli sportelli per gruppo istituzionale di banche**  
(dati al 31 dicembre 2016)

Secondo i dati relativi alla classificazione per gruppo istituzionale, al 31 dicembre 2016 le banche spa possedevano oltre 20.500 sportelli operativi, il 70 per cento del totale nazionale. La quota riconducibile alle banche di credito cooperativo e alle banche popolari era pari, rispettivamente, al 15 e al 14 per cento.

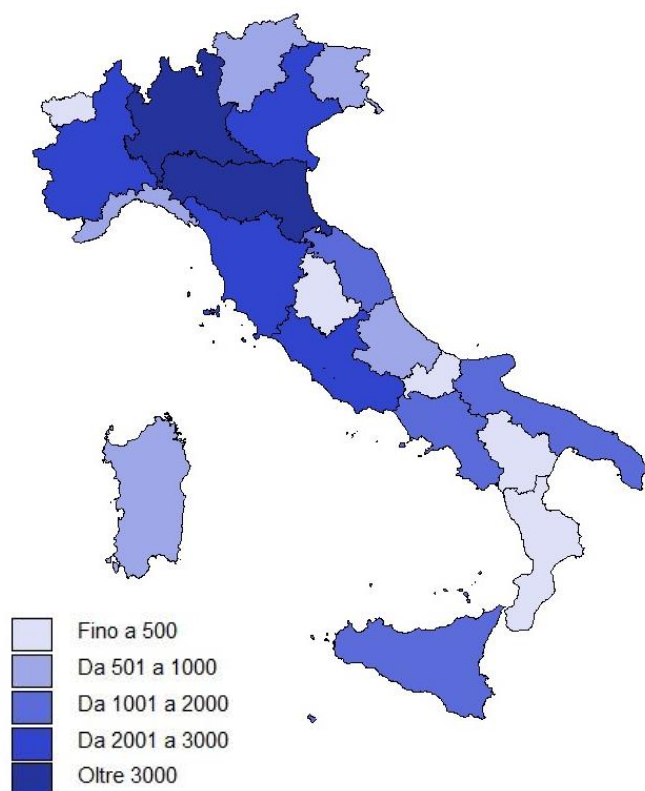


- Banche spa
- Banche popolari
- ▣ Banche di credito cooperativo
- Filiali italiane di banche estere

(1) Per ulteriori dettagli sulla classificazione dimensionale e istituzionale delle banche, cfr. la voce "Ente segnalante" nel glossario incluso in *Banche e istituzioni finanziarie: articolazione territoriale*, Banca d'Italia, Statistiche, [Metodi e fonti: note metodologiche](#), 31 marzo 2017.

Figura 3

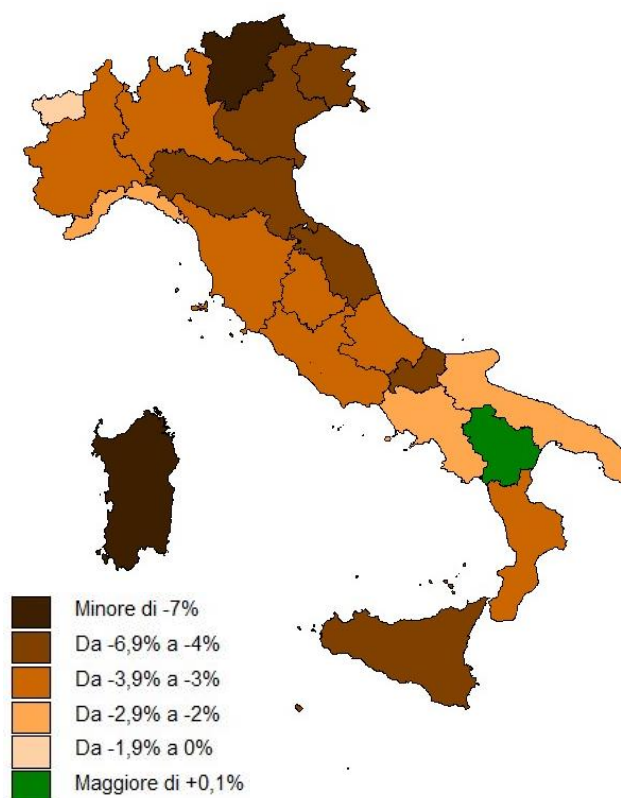
**Numero degli sportelli bancari per regione**  
(dati al 31 dicembre 2016)



L'articolazione territoriale degli sportelli bancari operativi in Italia alla fine del 2016 mostra una maggiore presenza nelle regioni del Nord, che rappresentano il 58 per cento del totale nazionale (30 per cento in Lombardia ed Emilia-Romagna). Il numero di sportelli ubicati nelle regioni del Sud e nelle Isole ammonta complessivamente al 21 per cento del totale nazionale.

Figura 4

**Andamento degli sportelli bancari per regione**  
**tra il 2015 e il 2016**  
(variazioni percentuali;  
dati al 31 dicembre di ciascun anno)



Nel corso del 2016 si è registrata una riduzione del numero degli sportelli bancari attivi sul territorio italiano, da 30.259 di fine 2015 a 29.027 di fine 2016 (-1.232 sportelli; -4,1 per cento). La diminuzione ha riguardato quasi tutte le regioni ed è stata più accentuata in Trentino-Alto Adige e Sardegna. Fa eccezione la Basilicata, dove il numero di sportelli bancari è aumentato in misura modesta.

## Avviso per gli utenti

La pubblicazione *Banche e istituzioni finanziarie: articolazione territoriale* è la prima dei tre nuovi fascicoli tematici in cui nel corso del 2017 sarà progressivamente suddiviso il Bollettino Statistico. Tale fascicolo viene pubblicato con una frequenza annuale e contiene statistiche sull'articolazione territoriale del sistema creditizio e finanziario.

Rispetto al Bollettino Statistico sono state aggiunte nuove tavole e sono state ampliate le informazioni sugli sportelli bancari.

Il fascicolo si compone di 10 tavole, le cui informazioni erano in parte contenute nella "Sezione A – Informazioni strutturali" del Bollettino Statistico.

La pubblicazione *Banche e istituzioni finanziarie: articolazione territoriale*, Banca d'Italia, Statistiche, [Metodi e fonti: note metodologiche](#), 31 marzo 2017, descrive più accuratamente il contenuto del report e le fonti utilizzate.

In particolare, si richiama l'attenzione sulle seguenti innovazioni:

- Le tavole a frequenza annuale TDB20207 e TDB20212 sostituiscono, rispettivamente, le versioni trimestrali TDB10207 e TDB10212 precedentemente incluse nel Bollettino statistico. La TDB20212 è ora presente anche nel fascicolo in formato pdf, a differenza dell'analoga TDB10212 che era disponibile solo nella Base Dati Statistica (BDS). Nella BDS, ma non nel fascicolo in formato pdf, è stata inclusa la nuova tavola TDB10195, che riporta il numero di sportelli bancari per comune.
- La tavola TDB20220 (analoga alla TDB10220 del Bollettino Statistico) comprende anche i totali, a livello regionale e nazionale, del numero di dipendenti per 100.000 abitanti e viene distribuita anche nel fascicolo pdf.
- La tavola TDB10219, precedentemente inclusa nel Bollettino Statistico con un dettaglio a livello provinciale, non viene più alimentata per le date successive al 31 dicembre 2015. Al suo posto viene fornita, a partire dai dati di fine 2015, la tavola TDB10225 che riporta il numero di dipendenti distribuito per area geografica e per gruppo dimensionale di banche.
- Sono state predisposte due nuove tavole sul numero di dipendenti totali delle banche classificate rispettivamente per area geografica e gruppo istituzionale di banche (TDB10222) e per provincia (TDB10227).
- Le tavole annuali TDB20210, TDB20225 e TDB20230 sostituiscono, rispettivamente, le analoghe versioni trimestrali TDB40210, TDB40225 e TDB40230, precedentemente incluse nel Bollettino Statistico.

Le informazioni sul numero degli sportelli fornite nel fascicolo *Banche e istituzioni finanziarie: articolazione territoriale* differiscono da quanto presente negli Albi ed elenchi di Vigilanza perché questi ultimi sono costantemente aggiornati mentre le informazioni contenute nella BDS hanno carattere statico. Per scaricare dall'archivio degli Albi la lista completa delle succursali italiane ad una certa data, si deve accedere agli [Albi ed elenchi di Vigilanza](#) selezionando la sezione "Succursali"; la lista completa delle succursali italiane è invece disponibile nella sezione "Area download".

Per il raccordo tra i vecchi e i nuovi codici delle tavole si consulti [Banche e istituzioni finanziarie: articolazione territoriale – nuova codifica delle tavole](#) disponibile nella BDS

## Legenda dei simboli e delle informazioni presenti nell'indice

Per ciascuna tavola sono fornite nell'ordine le seguenti informazioni:

### Descrizione della tavola

### Codice identificativo della tavola

<b>Fonte:</b>	<b>1</b>	Segnalazioni di vigilanza
	<b>5</b>	Archivi anagrafici degli intermediari
<b>Universo:</b>	[ba]	Banche
	[if]	Intermediari finanziari di cui all'Albo Unico
	[ip]	Istituti di pagamento
	[im]	Istituti di moneta elettronica
	[or]	Organismi di investimento collettivo del risparmio (OICR)
	[sm]	Società di intermediazione mobiliare (SIM)

## Avvertenze

- I. Segni convenzionali:
  - quando il fenomeno non esiste; oppure esiste e viene rilevato ma i casi non si sono verificati;
  - ... quando il fenomeno esiste ma i dati non si conoscono;
  - .. quando i dati non raggiungono la cifra significativa dell'ordine minimo considerato;
  - == quando i dati sono coperti da vincoli di riservatezza;
  - :: quando i dati sono statisticamente non significativi.

Le righe non in grassetto che a intervalli regolari separano i dati hanno il solo scopo di agevolare la lettura.
- II. Gli intervalli delle classi di grandezza includono l'estremo inferiore ed escludono quello superiore.
- III. L'utilizzo e la diffusione delle informazioni contenute nelle pubblicazioni sono consentiti previa citazione della fonte. La Banca d'Italia non è responsabile per gli eventuali errori di interpretazione o per le conclusioni erronee formulate in seguito all'uso delle informazioni pubblicate.
- IV. Si rammenta che i totali di riga e di colonna di talune tavole possono non quadrare con la somma dei dettagli in quanto comprendono anche i dati non ripartibili.
- V. Una breve descrizione della metodologia, delle principali fonti statistiche e delle revisioni metodologiche relative alle serie comprese in questo fascicolo è disponibile in *Banche e Istituzioni finanziarie: articolazione territoriale*, Banca d'Italia, Statistiche. [Metodi e fonti: note metodologiche](#), 31 marzo 2017.

## Banche e istituzioni finanziarie: articolazione territoriale

*Accesso ai dati in BDS*

<b>Banche, sportelli e dipendenti per area geografica</b>		1-5 [ba]
<b>Banche e sportelli</b> per provincia e gruppo istituzionale di banche	TDB20207	5 [ba]
<b>Banche e sportelli</b> per provincia e gruppo dimensionale di banche	TDB20212	5 [ba]
<b>Sportelli bancari per 100.000 abitanti</b> per provincia	TDB20220	5 [ba]
<b>Dipendenti</b> per area geografica e gruppo istituzionale di banche	TDB10222	1 [ba]
<b>Dipendenti</b> per area geografica e gruppo dimensionale di banche	TDB10225	1 [ba]
<b>Dipendenti</b> per provincia	TDB10227	1 [ba]
<b>Società di intermediazione mobiliare</b> per tipologia di attività	TDB20210	5 [sm]
<b>SGR con fondi comuni mobiliari aperti</b> per comparti di specializzazione operativa	TDB20225	5 [or]
<b>Finanziarie, istituti di pagamento e IMEL</b> per attività prevalente esercitata	TDB20230	5 [if-ip-im]

Tavole consultabili esclusivamente nella BDS

<b>Sportelli</b> per comune	TDB10195	5 [ba]
--------------------------------	----------	--------

## Banche e istituzioni finanziarie: articolazione territoriale

### Banche, sportelli e dipendenti per area geografica<sup>(1)</sup>

(numeri in unità)

	ITALIA			ITALIA NORD-OCCIDENTALE			ITALIA NORD-ORIENTALE		
	Banche	Sportelli operativi	Dipendenti	Banche	Sportelli operativi	Dipendenti	Banche	Sportelli operativi	Dipendenti
31/12/2016	604	29.027	299.645	186	9.086	113.607	192	7.622	73.181
31/12/2015	643	30.258	302.721	189	9.401	113.600	203	8.037	75.066
31/12/2014	664	30.740	303.595	193	9.450	111.033	210	8.301	76.913
31/12/2013	684	31.761	310.258	197	9.804	111.006	218	8.556	77.676
31/12/2012	706	32.881	315.238	197	10.111	112.643	228	8.888	77.785
31/12/2011	740	33.607	322.345	205	10.382	123.822	239	9.039	74.836
31/12/2010	760	33.663	326.367	214	10.367	125.118	241	9.104	76.077
31/12/2009	788	34.036	330.512	227	10.511	121.947	248	9.168	79.968

	ITALIA CENTRALE			ITALIA MERIDIONALE			ITALIA INSULARE		
	Banche	Sportelli operativi	Dipendenti	Banche	Sportelli operativi	Dipendenti	Banche	Sportelli operativi	Dipendenti
31/12/2016	117	6.145	62.651	77	4.076	33.675	32	2.098	16.534
31/12/2015	131	6.396	63.264	87	4.198	34.069	33	2.226	16.726
31/12/2014	140	6.492	63.940	87	4.262	34.737	34	2.235	16.958
31/12/2013	139	6.676	67.418	93	4.392	36.398	37	2.333	17.709
31/12/2012	143	6.954	69.800	99	4.548	36.991	39	2.380	17.993
31/12/2011	155	7.102	68.651	102	4.675	37.417	39	2.409	17.417
31/12/2010	160	7.103	69.311	105	4.663	38.176	40	2.426	17.618
31/12/2009	162	7.161	71.246	109	4.721	38.151	42	2.475	19.146

**Note:** (1) Le aree geografiche sono così composte: Italia nord-occidentale (Piemonte, Valle d'Aosta, Liguria e Lombardia), Italia nord-orientale (Trentino-Alto Adige, Veneto, Friuli Venezia Giulia e Emilia Romagna), Italia centrale (Toscana, Marche, Umbria e Lazio), Italia meridionale (Abruzzo, Molise, Campania, Puglia, Basilicata e Calabria) e Italia insulare (Sicilia e Sardegna).

## Banche e istituzioni finanziarie: articolazione territoriale

### Banche e sportelli per provincia e gruppo istituzionale di banche

(numeri in unità)

Accesso ai dati:

[TDB20207](#)

	Totale				Banche spa				Banche popolari			
	Banche		Sportelli		Banche		Sportelli		Banche		Sportelli	
	2015	2016	2015	2016	2015	2016	2015	2016	2015	2016	2015	2016
<b>TOTALE</b>	643	604	30.258	29.027	164	162	19.430	20.533	33	25	6.144	3.973
<b>PIEMONTE</b>	29	29	2.451	2.364	18	18	1.826	1.848	-	-	410	306
Alessandria	-	-	267	259	-	-	180	183	-	-	80	71
Asti	1	1	159	153	1	1	127	127	-	-	20	15
Biella	4	4	135	132	4	4	118	121	-	-	16	11
Cuneo	13	13	486	480	5	5	320	321	-	-	38	31
Novara	-	-	194	188	-	-	104	126	-	-	90	62
Torino	11	11	1.002	957	8	8	861	838	-	-	77	56
Verbano-Cusio-Ossola	-	-	84	79	-	-	27	46	-	-	55	31
Vercelli	-	-	124	116	-	-	89	86	-	-	34	29
<b>VALLE D'AOSTA</b>	1	1	96	95	-	-	64	63	-	-	10	9
Aosta	1	1	96	95	-	-	64	63	-	-	10	9
<b>LIGURIA</b>	5	4	841	822	4	3	668	666	-	-	142	129
Genova	4	3	452	439	3	2	360	352	-	-	86	83
Imperia	-	-	104	102	-	-	78	85	-	-	15	7
La Spezia	1	1	125	123	1	1	108	107	-	-	13	13
Savona	-	-	160	158	-	-	122	122	-	-	28	26
<b>LOMBARDIA</b>	154	152	6.013	5.805	48	48	3.296	3.580	4	3	1.784	1.337
Bergamo	8	8	705	678	2	2	365	399	-	-	196	139
Brescia	13	12	899	878	4	4	430	476	1	1	230	172
Como	3	3	360	350	-	-	196	214	-	-	116	89
Cremona	4	3	264	254	-	-	109	114	-	-	81	67
Lecco	2	1	247	238	1	....	121	133	-	-	95	75
Lodi	3	3	155	148	-	-	49	53	-	-	58	47
Mantova	4	3	310	300	1	1	218	226	-	-	50	33
Milano	110	112	1.757	1.695	39	39	1.077	1.137	1	1	491	390
Monza-Brianza	5	5	439	419	1	1	234	251	-	-	131	98
Pavia	-	-	310	299	-	-	201	212	-	-	82	60
Sondrio	2	2	142	139	-	1	22	71	2	1	118	66
Varese	-	-	425	407	-	-	274	294	-	-	136	101
<b>TRENTINO-ALTO ADIGE</b>	98	93	890	826	6	7	254	316	1	....	126	26
Bolzano	55	55	385	364	4	5	122	168	1	....	67	3
Trento	43	38	505	462	2	2	132	148	-	-	59	23
<b>VENETO</b>	40	37	3.146	2.971	5	7	1.617	2.035	4	2	858	303
Belluno	1	1	161	151	-	-	90	121	-	-	45	4
Padova	9	7	578	555	2	2	359	410	1	1	97	29
Rovigo	2	2	152	146	-	-	87	99	-	-	18	2
Treviso	8	7	548	508	1	2	249	351	1	....	165	30
Venezia	5	5	480	458	1	1	275	320	-	-	118	51
Verona	7	7	646	606	1	1	297	354	1	1	226	150
Vicenza	8	8	581	547	-	1	260	380	1	....	189	37

Fonte: archivi anagrafici degli intermediari



Banche di credito cooperativo				Filiali di banche estere				Comuni serviti	
Banche		Sportelli		Banche		Sportelli		da banche	
2015	2016	2015	2016	2015	2016	2015	2016	2015	2016
365	334	4.430	4.350	81	83	254	171	5.732	5.618
9	9	194	197	2	2	21	13	626	611
-	-	6	5	-	-	1	....	84	84
-	-	11	11	-	-	1	....	60	60
-	-	-	-	-	-	1	....	42	42
8	8	127	128	-	-	1	....	137	136
-	-	-	-	-	-	-	-	59	57
1	1	48	51	2	2	16	12	173	166
-	-	2	2	-	-	-	-	26	26
-	-	-	-	-	-	1	1	45	40
1	1	22	22	-	-	-	1	31	32
1	1	22	22	-	-	-	1	31	32
-	-	25	25	1	1	6	2	133	132
-	-	2	2	1	1	4	2	50	50
-	-	10	10	-	-	1	....	22	21
-	-	3	3	-	-	1	....	25	25
-	-	10	10	-	-	-	-	36	36
37	34	807	799	65	67	126	89	1.193	1.169
6	6	141	138	-	-	3	2	198	196
8	7	229	227	-	-	10	3	181	181
3	3	46	46	-	-	2	1	107	105
4	3	74	73	-	-	-	-	86	82
1	1	30	30	-	-	1	....	70	67
3	3	47	48	-	-	1	....	56	53
3	2	42	41	-	-	-	-	68	68
5	5	90	89	65	67	99	79	128	127
4	4	69	68	-	-	5	2	55	54
-	-	26	26	-	-	1	1	95	89
-	-	2	2	-	-	-	-	53	53
-	-	11	11	-	-	4	1	96	94
88	83	503	477	3	3	7	7	292	273
47	47	190	187	3	3	6	6	111	111
41	36	313	290	-	-	1	1	181	162
31	28	657	620	-	-	14	13	524	513
1	1	26	26	-	-	-	-	46	44
6	4	118	112	-	-	4	4	100	99
2	2	47	45	-	-	-	-	40	38
6	5	133	126	-	-	1	1	93	92
4	4	85	85	-	-	2	2	44	44
5	5	118	98	-	-	5	4	92	90
7	7	130	128	-	-	2	2	109	106

## Banche e istituzioni finanziarie: articolazione territoriale

### Banche e sportelli per provincia e gruppo istituzionale di banche

	Totale				Banche spa				Banche popolari			
	Banche		Sportelli		Banche		Sportelli		Banche		Sportelli	
	2015	2016	2015	2016	2015	2016	2015	2016	2015	2016	2015	2016
<b>FRIULI VENEZIA GIULIA</b>	22	22	861	816	5	5	455	495	1	1	155	71
Gorizia	4	4	93	86	-	-	40	42	-	-	16	7
Pordenone	3	3	202	189	1	1	110	120	-	-	39	16
Trieste	3	3	118	113	1	1	84	88	-	-	14	6
Udine	12	12	448	428	3	3	221	245	1	1	86	42
<b>EMILIA ROMAGNA</b>	43	40	3.140	3.009	18	18	2.058	2.275	4	3	655	322
Bologna	11	10	716	688	5	4	469	503	-	-	124	64
Ferrara	3	3	214	211	2	2	173	187	-	-	24	7
Forlì	8	7	313	293	3	3	201	222	-	-	42	6
Modena	4	4	429	408	2	3	245	304	2	1	169	89
Parma	2	2	324	312	1	1	250	272	-	-	55	22
Piacenza	1	1	202	195	-	-	126	126	1	1	60	53
Ravenna	3	3	301	287	1	1	212	232	-	-	42	9
Reggio Emilia	5	5	368	355	3	3	234	266	-	-	91	48
Rimini	6	5	273	260	1	1	148	163	1	1	48	24
<b>MARCHE</b>	26	24	1.067	1.012	7	5	811	786	-	-	66	36
Ancona	9	9	331	315	3	3	245	251	-	-	29	7
Ascoli Piceno	4	3	137	132	1	....	104	96	-	-	4	6
Fermo	2	2	103	98	1	1	89	84	-	-	2	2
Macerata	4	4	220	206	1	1	177	170	-	-	12	5
Pesaro e Urbino	7	6	276	261	1	....	196	185	-	-	19	16
<b>TOSCANA</b>	44	37	2.269	2.184	14	15	1.562	1.580	2	2	342	239
Arezzo	4	4	210	204	1	1	163	158	1	1	17	13
Firenze	13	12	597	570	6	7	443	444	-	-	59	35
Grosseto	3	1	148	146	-	-	101	101	-	-	11	9
Livorno	2	2	200	195	-	-	128	128	-	-	48	43
Lucca	3	3	247	232	2	2	154	152	-	-	69	57
Massa Carrara	-	-	105	103	-	-	90	91	-	-	12	9
Pisa	5	5	281	270	2	2	176	174	1	1	66	55
Pistoia	7	6	171	162	1	1	109	109	-	-	18	9
Prato	1	....	114	109	-	-	63	88	-	-	37	7
Siena	6	4	196	193	2	2	135	135	-	-	5	2
<b>UMBRIA</b>	6	4	511	493	3	2	437	433	-	-	26	12
Perugia	4	3	391	379	1	1	334	332	-	-	17	7
Terni	2	1	120	114	2	1	103	101	-	-	9	5
<b>LAZIO</b>	55	52	2.549	2.456	18	18	1.769	1.841	5	5	440	302
Frosinone	6	5	204	204	-	-	115	128	2	2	59	46
Latina	4	4	185	179	-	-	110	118	1	1	49	36
Rieti	1	1	76	73	-	-	64	64	-	-	4	1
Roma	39	38	1.893	1.815	17	17	1.352	1.399	2	2	316	217
Viterbo	5	4	191	185	1	1	128	132	-	-	12	2
<b>ABRUZZO</b>	12	9	628	606	3	1	433	402	-	-	105	112
Chieti	3	3	166	165	1	1	110	136	-	-	40	13
L'Aquila	1	1	134	131	-	-	71	103	-	-	41	6
Pescara	2	1	161	148	1	....	124	88	-	-	15	37
Teramo	6	4	167	162	1	....	128	75	-	-	9	56

Banche di credito cooperativo				Filiali di banche estere				Comuni serviti	
Banche		Sportelli		Banche		Sportelli		da banche	
2015	2016	2015	2016	2015	2016	2015	2016	2015	2016
15	15	247	246	1	1	4	4	170	168
4	4	37	37	-	-	-	-	20	20
2	2	53	53	-	-	-	-	38	37
1	1	18	17	1	1	2	2	4	4
8	8	139	139	-	-	2	2	108	107
21	19	414	403	-	-	13	9	325	323
6	6	117	116	-	-	6	5	55	56
1	1	17	17	-	-	-	-	24	24
5	4	70	65	-	-	-	-	30	30
-	-	12	11	-	-	3	4	47	47
1	1	18	18	-	-	1	....	44	45
-	-	15	16	-	-	1	....	41	40
2	2	46	46	-	-	1	....	18	18
2	2	42	41	-	-	1	....	45	42
4	3	77	73	-	-	-	-	21	21
19	19	190	190	-	-	-	-	205	202
6	6	57	57	-	-	-	-	46	46
3	3	29	30	-	-	-	-	28	27
1	1	12	12	-	-	-	-	28	28
3	3	31	31	-	-	-	-	48	47
6	6	61	60	-	-	-	-	55	54
28	20	360	361	-	-	5	4	266	263
2	2	30	33	-	-	-	-	34	34
7	5	93	89	-	-	2	2	42	42
3	1	36	36	-	-	-	-	28	28
2	2	24	24	-	-	-	-	19	18
1	1	24	23	-	-	-	-	28	26
-	-	2	2	-	-	1	1	15	15
2	2	38	40	-	-	1	1	38	38
6	5	43	44	-	-	1	....	20	20
1	....	14	14	-	-	-	-	6	6
4	2	56	56	-	-	-	-	36	36
3	2	48	48	-	-	-	-	82	82
3	2	40	40	-	-	-	-	51	51
-	-	8	8	-	-	-	-	31	31
23	20	293	290	9	9	47	23	259	257
4	3	29	29	-	-	1	1	61	61
3	3	26	25	-	-	-	-	30	30
1	1	8	8	-	-	-	-	31	30
11	10	179	177	9	9	46	22	83	83
4	3	51	51	-	-	-	-	54	53
9	8	90	92	-	-	-	-	168	164
2	2	16	16	-	-	-	-	55	54
1	1	22	22	-	-	-	-	41	41
1	1	22	23	-	-	-	-	31	28
5	4	30	31	-	-	-	-	41	41

## Banche e istituzioni finanziarie: articolazione territoriale

### Banche e sportelli per provincia e gruppo istituzionale di banche

	Totale				Banche spa				Banche popolari			
	Banche		Sportelli		Banche		Sportelli		Banche		Sportelli	
	2015	2016	2015	2016	2015	2016	2015	2016	2015	2016	2015	2016
<b>MOLISE</b>	2	2	136	128	-	-	88	89	1	1	32	22
Campobasso	2	2	105	100	-	-	68	68	1	1	24	18
Isernia	-	-	31	28	-	-	20	21	-	-	8	4
<b>CAMPANIA</b>	31	26	1.463	1.421	7	7	1.017	1.089	5	3	297	186
Avellino	3	2	125	120	-	-	56	78	-	-	48	21
Benevento	2	1	91	90	1	....	50	48	-	-	28	29
Caserta	4	3	184	177	2	2	146	148	-	-	31	22
Napoli	9	9	715	695	4	5	579	596	4	3	128	94
Salerno	13	11	348	339	-	-	186	219	1	....	62	20
<b>PUGLIA</b>	28	28	1.286	1.252	1	1	835	838	3	3	329	292
Bari	14	14	451	435	1	1	283	281	2	2	114	102
Barletta-Andria-Trani	3	3	111	112	-	-	72	77	-	-	30	25
Brindisi	2	2	115	112	-	-	78	75	-	-	26	26
Foggia	1	1	208	205	-	-	122	135	-	-	75	59
Lecce	3	3	248	241	-	-	178	172	1	1	58	57
Taranto	5	5	153	147	-	-	102	98	-	-	26	23
<b>BASILICATA</b>	3	3	227	228	-	-	101	133	-	-	82	50
Matera	-	-	71	74	-	-	32	51	-	-	28	11
Potenza	3	3	156	154	-	-	69	82	-	-	54	39
<b>CALABRIA</b>	11	9	458	441	1	1	329	358	1	....	53	10
Catanzaro	4	3	94	90	-	-	63	69	1	....	12	2
Cosenza	4	3	181	176	1	1	129	141	-	-	21	7
Crotone	1	1	36	34	-	-	18	25	-	-	9	....
Reggio Calabria	1	1	111	109	-	-	96	100	-	-	7	1
Vibo Valentia	1	1	36	32	-	-	23	23	-	-	4	....
<b>SICILIA</b>	29	28	1.583	1.501	4	4	1.178	1.120	2	2	231	208
Agrigento	4	4	145	137	-	-	97	94	-	-	21	16
Caltanissetta	6	6	93	86	-	-	58	52	-	-	6	6
Catania	3	3	320	303	2	2	228	215	-	-	72	67
Enna	1	1	62	59	-	-	45	43	-	-	3	2
Messina	3	3	203	193	1	1	160	155	-	-	31	26
Palermo	7	7	383	365	1	1	314	301	1	1	30	26
Ragusa	2	1	108	104	-	-	66	62	1	1	37	37
Siracusa	1	1	118	114	-	-	82	81	-	-	27	24
Trapani	2	2	151	140	-	-	128	117	-	-	4	4
<b>SARDEGNA</b>	4	4	643	597	2	2	632	586	-	-	1	1
Cagliari	1	1	201	186	-	-	197	182	-	-	-	-
Carbonia Iglesias	-	-	34	31	-	-	34	31	-	-	-	-
Medio Campidano	-	-	36	32	-	-	36	32	-	-	-	-
Nuoro	-	-	66	62	-	-	66	62	-	-	-	-
Ogliastra	-	-	25	25	-	-	25	25	-	-	-	-
Olbia Tempio	-	-	70	64	-	-	69	63	-	-	1	1
Oristano	1	1	75	73	-	-	69	67	-	-	-	-
Sassari	2	2	136	124	2	2	136	124	-	-	-	-

Banche di credito cooperativo				Filiali di banche estere				Comuni serviti	
Banche		Sportelli		Banche		Sportelli		da banche	
2015	2016	2015	2016	2015	2016	2015	2016	2015	2016
1	1	16	17	-	-	-	-	46	43
1	1	13	14	-	-	-	-	34	33
-	-	3	3	-	-	-	-	12	10
19	16	143	144	-	-	6	2	320	314
3	2	21	21	-	-	-	-	50	48
1	1	13	13	-	-	-	-	42	42
2	1	6	6	-	-	1	1	55	52
1	1	4	4	-	-	4	1	80	79
12	11	99	100	-	-	1	....	93	93
24	24	121	122	-	-	1	....	223	221
11	11	53	52	-	-	1	....	39	39
3	3	9	10	-	-	-	-	10	10
2	2	11	11	-	-	-	-	20	20
1	1	11	11	-	-	-	-	48	48
2	2	12	12	-	-	-	-	79	78
5	5	25	26	-	-	-	-	27	26
3	3	44	45	-	-	-	-	86	87
-	-	11	12	-	-	-	-	24	25
3	3	33	33	-	-	-	-	62	62
9	8	75	72	-	-	1	1	167	160
3	3	19	19	-	-	-	-	35	34
3	2	30	27	-	-	1	1	64	63
1	1	9	9	-	-	-	-	16	16
1	1	8	8	-	-	-	-	34	32
1	1	9	9	-	-	-	-	18	15
23	22	173	172	-	-	1	1	320	308
4	4	27	27	-	-	-	-	37	35
6	6	29	28	-	-	-	-	20	20
1	1	19	20	-	-	1	1	55	54
1	1	14	14	-	-	-	-	19	18
2	2	12	12	-	-	-	-	62	58
5	5	39	38	-	-	-	-	72	69
1	....	5	5	-	-	-	-	12	12
1	1	9	9	-	-	-	-	19	19
2	2	19	19	-	-	-	-	24	23
2	2	8	8	-	-	2	2	296	296
1	1	2	2	-	-	2	2	64	64
-	-	-	-	-	-	-	-	19	19
-	-	-	-	-	-	-	-	21	21
-	-	-	-	-	-	-	-	42	42
-	-	-	-	-	-	-	-	19	19
-	-	-	-	-	-	-	-	26	26
1	1	6	6	-	-	-	-	49	49
-	-	-	-	-	-	-	-	56	56

**Banche e istituzioni finanziarie: articolazione territoriale**
**Banche e sportelli per provincia e gruppo dimensionale di banche**

(numeri in unità)

Accesso ai dati:

[TDB20212](#)

	Totale				Banche maggiori				Banche grandi			
	Banche		Sportelli		Banche		Sportelli		Banche		Sportelli	
	2015	2016	2015	2016	2015	2016	2015	2016	2015	2016	2015	2016
<b>TOTALE</b>	643	604	30.258	29.027	7	8	10.556	10.527	16	17	5.107	5.234
<b>PIEMONTE</b>	29	29	2.451	2.364	1	1	1.054	1.146	-	-	281	310
Alessandria	-	-	267	259	-	-	93	115	-	-	75	88
Asti	1	1	159	153	-	-	49	48	-	-	11	12
Biella	4	4	135	132	-	-	34	31	-	-	6	5
Cuneo	13	13	486	480	-	-	119	210	-	-	19	21
Novara	-	-	194	188	-	-	114	116	-	-	48	46
Torino	11	11	1.002	957	1	1	550	534	-	-	82	99
Verbano-Cusio-Ossola	-	-	84	79	-	-	42	42	-	-	33	31
Vercelli	-	-	124	116	-	-	53	50	-	-	7	8
<b>VALLE D'AOSTA</b>	1	1	96	95	-	-	51	50	-	-	4	5
Aosta	1	1	96	95	-	-	51	50	-	-	4	5
<b>LIGURIA</b>	5	4	841	822	-	-	329	344	1	1	261	259
Genova	4	3	452	439	-	-	210	211	1	1	139	139
Imperia	-	-	104	102	-	-	35	37	-	-	34	33
La Spezia	1	1	125	123	-	-	29	37	-	-	24	23
Savona	-	-	160	158	-	-	55	59	-	-	64	64
<b>LOMBARDIA</b>	154	152	6.013	5.805	3	4	2.133	2.152	7	7	1.482	1.467
Bergamo	8	8	705	678	1	1	248	239	-	-	110	101
Brescia	13	12	899	878	-	-	239	228	-	-	126	115
Como	3	3	360	350	-	-	103	99	-	-	121	134
Cremona	4	3	264	254	-	-	115	109	-	-	50	50
Lecco	2	1	247	238	-	-	50	50	-	-	93	91
Lodi	3	3	155	148	-	-	71	64	-	-	21	19
Mantova	4	3	310	300	-	-	165	158	-	-	49	51
Milano	110	112	1.757	1.695	2	3	704	765	5	5	483	470
Monza-Brianza	5	5	439	419	-	-	142	129	-	-	118	119
Pavia	-	-	310	299	-	-	135	164	-	-	72	82
Sondrio	2	2	142	139	-	-	11	10	2	2	118	117
Varese	-	-	425	407	-	-	150	137	-	-	121	118
<b>TRENTINO-ALTO ADIGE</b>	98	93	890	826	-	-	154	137	-	-	29	27
Bolzano	55	55	385	364	-	-	41	37	-	-	4	4
Trento	43	38	505	462	-	-	113	100	-	-	25	23
<b>VENETO</b>	40	37	3.146	2.971	1	1	1.189	1.085	2	2	467	464
Belluno	1	1	161	151	-	-	59	53	-	-	20	19
Padova	9	7	578	555	-	-	187	170	-	-	68	78
Rovigo	2	2	152	146	-	-	35	33	-	-	15	15
Treviso	8	7	548	508	-	-	147	130	1	1	118	107
Venezia	5	5	480	458	-	-	244	229	-	-	53	64
Verona	7	7	646	606	1	1	328	302	-	-	80	73
Vicenza	8	8	581	547	-	-	189	168	1	1	113	108

Fonte: archivi anagrafici degli intermediari

Banche medie				Banche piccole				Banche minori			
Banche		Sportelli		Banche		Sportelli		Banche		Sportelli	
2015	2016	2015	2016	2015	2016	2015	2016	2015	2016	2015	2016
34	29	5.335	4.721	123	125	5.388	5.012	463	425	3.872	3.533
4	3	576	369	11	11	390	385	13	14	150	154
-	-	73	32	-	-	26	24	-	-	-	-
1	1	81	75	-	-	18	18	-	-	-	-
1	1	43	44	2	2	50	50	1	1	2	2
-	-	132	31	6	6	123	124	7	7	93	94
-	-	20	12	-	-	12	13	-	-	-	1
2	1	209	163	3	3	108	106	5	6	53	55
-	-	4	1	-	-	5	5	-	-	-	-
-	-	14	11	-	-	48	45	-	-	2	2
-	-	12	11	-	-	7	6	1	1	22	23
-	-	12	11	-	-	7	6	1	1	22	23
1	....	108	76	2	2	121	121	1	1	22	22
1	....	59	44	1	1	36	37	1	1	8	8
-	-	15	11	-	-	18	19	-	-	2	2
-	-	16	9	1	1	53	51	-	-	3	3
-	-	18	12	-	-	14	14	-	-	9	9
14	12	1.201	1.001	40	39	633	649	90	90	564	536
1	1	184	179	1	1	65	63	5	5	98	96
1	1	179	182	6	6	264	282	6	5	91	71
-	-	81	62	1	1	35	33	2	2	20	22
-	-	19	16	-	-	19	19	4	3	61	60
-	-	68	64	-	-	7	7	2	1	29	26
-	-	10	11	1	1	30	31	2	2	23	23
-	-	24	22	-	-	17	17	4	3	55	52
11	9	336	225	30	29	108	107	62	66	126	128
1	1	100	92	1	1	45	47	3	3	34	32
-	-	70	20	-	-	24	24	-	-	9	9
-	-	-	-	-	-	11	10	-	-	2	2
-	-	130	128	-	-	8	9	-	-	16	15
-	-	13	13	9	9	237	227	89	84	457	422
-	-	3	3	4	4	141	127	51	51	196	193
-	-	10	10	5	5	96	100	38	33	261	229
1	1	517	466	6	9	492	574	30	24	481	382
-	-	21	21	-	-	38	35	1	1	23	23
1	1	174	157	1	....	58	77	7	6	91	73
-	-	41	40	-	-	17	16	2	2	44	42
-	-	77	73	3	4	145	169	4	2	61	29
-	-	39	21	1	1	66	66	4	4	78	78
-	-	81	76	-	1	71	71	6	5	86	84
-	-	84	78	1	3	97	140	6	4	98	53

**Banche e istituzioni finanziarie: articolazione territoriale**
**Banche e sportelli per provincia e gruppo dimensionale di banche**

	Totale				Banche maggiori				Banche grandi			
	Banche		Sportelli		Banche		Sportelli		Banche		Sportelli	
	2015	2016	2015	2016	2015	2016	2015	2016	2015	2016	2015	2016
<b>FRIULI VENEZIA GIULIA</b>	22	22	861	816	-	-	221	202	-	-	80	67
Gorizia	4	4	93	86	-	-	19	18	-	-	8	7
Pordenone	3	3	202	189	-	-	45	39	-	-	20	16
Trieste	3	3	118	113	-	-	56	52	-	-	12	10
Udine	12	12	448	428	-	-	101	93	-	-	40	34
<b>EMILIA ROMAGNA</b>	43	40	3.140	3.009	-	-	951	916	3	3	676	687
Bologna	11	10	716	688	-	-	221	216	-	-	103	109
Ferrara	3	3	214	211	-	-	52	51	-	-	26	25
Forlì	8	7	313	293	-	-	57	52	-	-	39	40
Modena	4	4	429	408	-	-	178	166	1	1	122	124
Parma	2	2	324	312	-	-	120	115	1	1	138	139
Piacenza	1	1	202	195	-	-	46	52	-	-	67	69
Ravenna	3	3	301	287	-	-	81	74	-	-	36	35
Reggio Emilia	5	5	368	355	-	-	155	152	1	1	120	120
Rimini	6	5	273	260	-	-	41	38	-	-	25	26
<b>MARCHE</b>	26	24	1.067	1.012	-	-	183	267	-	-	56	91
Ancona	9	9	331	315	-	-	68	81	-	-	30	37
Ascoli Piceno	4	3	137	132	-	-	29	53	-	-	4	5
Fermo	2	2	103	98	-	-	16	26	-	-	2	1
Macerata	4	4	220	206	-	-	31	44	-	-	13	13
Pesaro e Urbino	7	6	276	261	-	-	39	63	-	-	7	35
<b>TOSCANA</b>	44	37	2.269	2.184	1	1	869	825	-	1	213	225
Arezzo	4	4	210	204	-	-	71	64	-	-	8	9
Firenze	13	12	597	570	-	-	198	187	-	1	64	78
Grosseto	3	1	148	146	-	-	65	64	-	-	3	4
Livorno	2	2	200	195	-	-	106	102	-	-	9	10
Lucca	3	3	247	232	-	-	125	116	-	-	25	23
Massa Carrara	-	-	105	103	-	-	38	38	-	-	32	33
Pisa	5	5	281	270	-	-	96	90	-	-	15	13
Pistoia	7	6	171	162	-	-	45	43	-	-	17	16
Prato	1	....	114	109	-	-	37	34	-	-	35	34
Siena	6	4	196	193	1	1	88	87	-	-	5	5
<b>UMBRIA</b>	6	4	511	493	-	-	158	241	-	-	22	25
Perugia	4	3	391	379	-	-	125	186	-	-	18	21
Terni	2	1	120	114	-	-	33	55	-	-	4	4
<b>LAZIO</b>	55	52	2.549	2.456	1	1	1.236	1.186	2	2	343	352
Frosinone	6	5	204	204	-	-	88	87	-	-	17	26
Latina	4	4	185	179	-	-	86	81	-	-	17	22
Rieti	1	1	76	73	-	-	46	46	-	-	5	6
Roma	39	38	1.893	1.815	1	1	934	894	2	2	293	286
Viterbo	5	4	191	185	-	-	82	78	-	-	11	12
<b>ABRUZZO</b>	12	9	628	606	-	-	108	171	-	-	102	103
Chieti	3	3	166	165	-	-	25	40	-	-	37	38
L'Aquila	1	1	134	131	-	-	34	45	-	-	43	43
Pescara	2	1	161	148	-	-	28	38	-	-	14	14
Teramo	6	4	167	162	-	-	21	48	-	-	8	8



Banche medie				Banche piccole				Banche minori			
Banche		Sportelli		Banche		Sportelli		Banche		Sportelli	
2015	2016	2015	2016	2015	2016	2015	2016	2015	2016	2015	2016
-	-	32	34	6	6	282	268	16	16	246	245
-	-	2	2	-	-	27	22	4	4	37	37
-	-	7	7	1	1	83	80	2	2	47	47
-	-	5	7	1	1	25	25	2	2	20	19
-	-	18	18	4	4	147	141	8	8	142	142
3	3	416	350	13	16	793	846	24	18	304	210
2	2	167	146	2	3	139	162	7	5	86	55
-	-	19	16	2	2	106	108	1	1	11	11
-	-	21	20	3	3	146	144	5	4	50	37
-	-	64	56	-	-	28	30	3	3	37	32
-	-	34	25	-	-	18	24	1	1	14	9
-	-	28	14	1	1	59	56	-	-	2	4
-	-	14	15	2	2	158	151	1	1	12	12
1	1	39	31	-	1	13	39	3	2	41	13
-	-	30	27	3	4	126	132	3	1	51	37
2	2	354	344	3	1	264	100	21	21	210	210
2	2	119	113	-	-	44	14	7	7	70	70
-	-	24	26	1	....	51	18	3	3	29	30
-	-	27	28	1	1	45	30	1	1	13	13
-	-	95	92	-	-	44	20	4	4	37	37
-	-	89	85	1	....	80	18	6	6	61	60
4	3	453	416	6	7	356	392	33	25	378	326
1	1	83	81	-	-	11	12	3	3	37	38
3	2	169	146	1	2	82	99	9	7	84	60
-	-	38	37	-	-	6	5	3	1	36	36
-	-	31	30	-	-	26	25	2	2	28	28
-	-	18	16	-	-	34	33	3	3	45	44
-	-	7	5	-	-	25	24	-	-	3	3
-	-	34	34	3	3	104	102	2	2	32	31
-	-	13	10	1	1	50	55	6	5	46	38
-	-	20	19	-	-	5	14	1	....	17	8
-	-	40	38	1	1	13	23	4	2	50	40
-	-	71	68	3	2	208	107	3	2	52	52
-	-	62	60	1	1	142	68	3	2	44	44
-	-	9	8	2	1	66	39	-	-	8	8
3	3	495	455	12	12	243	241	37	34	232	222
-	-	31	22	1	1	34	35	5	4	34	34
-	-	24	19	-	-	18	19	4	4	40	38
-	-	16	13	-	-	6	5	1	1	3	3
3	3	382	358	11	11	172	170	22	21	112	107
-	-	42	43	-	-	13	12	5	4	43	40
-	-	67	168	3	1	276	86	9	8	75	78
-	-	12	20	1	1	76	50	2	2	16	17
-	-	22	28	-	-	31	11	1	1	4	4
-	-	21	53	1	....	74	18	1	1	24	25
-	-	12	67	1	....	95	7	5	4	31	32

**Banche e istituzioni finanziarie: articolazione territoriale**
**Banche e sportelli per provincia e gruppo dimensionale di banche**

	Totale				Banche maggiori				Banche grandi			
	Banche		Sportelli		Banche		Sportelli		Banche		Sportelli	
	2015	2016	2015	2016	2015	2016	2015	2016	2015	2016	2015	2016
<b>MOLISE</b>	2	2	136	128	-	-	57	66	-	-	12	12
Campobasso	2	2	105	100	-	-	47	53	-	-	9	9
Isernia	-	-	31	28	-	-	10	13	-	-	3	3
<b>CAMPANIA</b>	31	26	1.463	1.421	-	-	414	391	1	1	498	484
Avellino	3	2	125	120	-	-	24	20	-	-	49	48
Benevento	2	1	91	90	-	-	39	37	-	-	16	17
Caserta	4	3	184	177	-	-	47	46	-	-	67	63
Napoli	9	9	715	695	-	-	227	218	1	1	275	265
Salerno	13	11	348	339	-	-	77	70	-	-	91	91
<b>PUGLIA</b>	28	28	1.286	1.252	-	-	325	304	-	-	311	316
Bari	14	14	451	435	-	-	112	102	-	-	88	92
Barletta-Andria-Trani	3	3	111	112	-	-	22	22	-	-	39	39
Brindisi	2	2	115	112	-	-	22	21	-	-	25	24
Foggia	1	1	208	205	-	-	39	39	-	-	88	88
Lecce	3	3	248	241	-	-	81	76	-	-	45	46
Taranto	5	5	153	147	-	-	49	44	-	-	26	27
<b>BASILICATA</b>	3	3	227	228	-	-	30	28	-	-	58	58
Matera	-	-	71	74	-	-	9	9	-	-	27	27
Potenza	3	3	156	154	-	-	21	19	-	-	31	31
<b>CALABRIA</b>	11	9	458	441	-	-	106	99	-	-	128	126
Catanzaro	4	3	94	90	-	-	24	21	-	-	28	28
Cosenza	4	3	181	176	-	-	34	33	-	-	39	39
Crotone	1	1	36	34	-	-	5	4	-	-	15	14
Reggio Calabria	1	1	111	109	-	-	37	36	-	-	34	33
Vibo Valentia	1	1	36	32	-	-	6	5	-	-	12	12
<b>SICILIA</b>	29	28	1.583	1.501	-	-	808	743	-	-	79	140
Agrigento	4	4	145	137	-	-	70	64	-	-	12	17
Caltanissetta	6	6	93	86	-	-	50	44	-	-	1	1
Catania	3	3	320	303	-	-	161	145	-	-	13	18
Enna	1	1	62	59	-	-	34	31	-	-	1	7
Messina	3	3	203	193	-	-	117	110	-	-	7	14
Palermo	7	7	383	365	-	-	188	176	-	-	20	48
Ragusa	2	1	108	104	-	-	49	45	-	-	3	5
Siracusa	1	1	118	114	-	-	64	61	-	-	6	9
Trapani	2	2	151	140	-	-	75	67	-	-	16	21
<b>SARDEGNA</b>	4	4	643	597	-	-	180	174	-	-	5	16
Cagliari	1	1	201	186	-	-	71	67	-	-	2	4
Carbonia Iglesias	-	-	34	31	-	-	9	9	-	-	-	-
Medio Campidano	-	-	36	32	-	-	11	11	-	-	-	-
Nuoro	-	-	66	62	-	-	12	12	-	-	-	1
Ogliastra	-	-	25	25	-	-	4	4	-	-	-	-
Olbia Tempio	-	-	70	64	-	-	24	24	-	-	-	3
Oristano	1	1	75	73	-	-	11	10	-	-	2	3
Sassari	2	2	136	124	-	-	38	37	-	-	1	5

Banche medie				Banche piccole				Banche minori			
Banche		Sportelli		Banche		Sportelli		Banche		Sportelli	
2015	2016	2015	2016	2015	2016	2015	2016	2015	2016	2015	2016
-	-	18	19	-	-	28	10	2	2	21	21
-	-	11	13	-	-	22	8	2	2	16	17
-	-	7	6	-	-	6	2	-	-	5	4
-	-	232	226	1	1	133	140	29	24	186	180
-	-	17	17	-	-	13	13	3	2	22	22
-	-	9	9	-	-	7	13	2	1	20	14
-	-	42	37	-	-	15	16	4	3	13	15
-	-	126	126	1	1	62	62	7	7	25	24
-	-	38	37	-	-	36	36	13	11	106	105
1	1	176	168	3	3	348	337	24	24	126	127
1	1	76	73	2	2	119	113	11	11	56	55
-	-	17	16	-	-	22	23	3	3	11	12
-	-	18	18	-	-	39	38	2	2	11	11
-	-	24	23	-	-	46	44	1	1	11	11
-	-	29	28	1	1	81	79	2	2	12	12
-	-	12	10	-	-	41	40	5	5	25	26
-	-	36	38	-	-	58	58	3	3	45	46
-	-	4	5	-	-	20	21	-	-	11	12
-	-	32	33	-	-	38	37	3	3	34	34
-	-	21	22	1	1	125	120	10	8	78	74
-	-	5	6	-	-	16	15	4	3	21	20
-	-	10	10	1	1	67	66	3	2	31	28
-	-	1	1	-	-	6	6	1	1	9	9
-	-	5	5	-	-	27	27	1	1	8	8
-	-	-	-	-	-	9	6	1	1	9	9
-	-	150	88	3	4	335	339	26	24	211	191
-	-	11	5	-	-	11	10	4	4	41	41
-	-	1	2	-	1	9	17	6	5	32	22
-	-	28	22	1	1	94	93	2	2	24	25
-	-	6	....	-	-	7	7	1	1	14	14
-	-	17	10	-	-	48	45	3	3	14	14
-	-	59	31	1	1	63	61	6	6	53	49
-	-	5	3	1	1	46	47	1	....	5	4
-	-	10	7	-	-	29	28	1	1	9	9
-	-	13	8	-	-	28	31	2	2	19	13
1	1	387	389	1	1	59	6	2	2	12	12
-	-	103	105	-	-	19	4	1	1	6	6
-	-	22	22	-	-	3	....	-	-	-	-
-	-	21	21	-	-	4	....	-	-	-	-
-	-	48	49	-	-	6	....	-	-	-	-
-	-	20	21	-	-	1	....	-	-	-	-
-	-	39	37	-	-	7	....	-	-	-	-
-	-	54	54	-	-	2	....	1	1	6	6
1	1	80	80	1	1	17	2	-	-	-	-

## Banche e istituzioni finanziarie: articolazione territoriale

### Sportelli bancari per 100.000 abitanti per provincia

(numeri in unità)

Accesso ai dati:

[TDB20220](#)

	2015	2016
<b>TOTALE</b>	<b>50</b>	<b>48</b>
<b>PIEMONTE</b>	<b>55</b>	<b>54</b>
Alessandria	62	61
Asti	73	70
Biella	74	73
Cuneo	82	81
Novara	52	51
Torino	44	42
Verbano-Cusio-Ossola	52	49
Vercelli	70	66
<b>VALLE D'AOSTA</b>	<b>73</b>	<b>75</b>
Aosta	73	75
<b>LIGURIA</b>	<b>53</b>	<b>52</b>
Genova	52	51
Imperia	48	47
La Spezia	56	56
Savona	57	56
<b>LOMBARDIA</b>	<b>60</b>	<b>58</b>
Bergamo	64	61
Brescia	71	69
Como	60	58
Cremona	73	70
Lecco	73	70
Lodi	68	65
Mantova	75	73
Milano	55	53
Monza-Brianza	51	48
Pavia	56	55
Sondrio	78	76
Varese	48	46
<b>TRENTINO-ALTO ADIGE</b>	<b>84</b>	<b>78</b>
Bolzano	74	70
Trento	94	86
<b>VENETO</b>	<b>64</b>	<b>60</b>
Belluno	77	73
Padova	62	59
Rovigo	63	61
Treviso	62	57
Venezia	56	54
Verona	70	66
Vicenza	67	63

Fonte: segnalazioni di vigilanza

**Banche e istituzioni finanziarie: articolazione territoriale**  
**Sportelli bancari per 100.000 abitanti per provincia**

	2015	2016
<b>FRIULI VENEZIA GIULIA</b>	<b>70</b>	<b>67</b>
Gorizia	66	61
Pordenone	64	60
Trieste	50	48
Udine	84	80
<b>EMILIA ROMAGNA</b>	<b>71</b>	<b>68</b>
Bologna	71	68
Ferrara	60	60
Forlì	79	74
Modena	61	58
Parma	73	70
Piacenza	70	68
Ravenna	77	73
Reggio Emilia	69	67
Rimini	81	78
<b>MARCHE</b>	<b>69</b>	<b>66</b>
Ancona	69	66
Ascoli Piceno	66	63
Fermo	58	56
Macerata	69	64
Pesaro e Urbino	76	72
<b>TOSCANA</b>	<b>60</b>	<b>58</b>
Arezzo	61	59
Firenze	59	56
Grosseto	66	65
Livorno	59	58
Lucca	63	59
Massa Carrara	53	52
Pisa	67	64
Pistoia	58	55
Prato	45	43
Siena	73	72
<b>UMBRIA</b>	<b>57</b>	<b>55</b>
Perugia	59	57
Terni	52	50
<b>LAZIO</b>	<b>43</b>	<b>42</b>
Frosinone	41	41
Latina	32	31
Rieti	48	46
Roma	44	42
Viterbo	59	58
<b>ABRUZZO</b>	<b>47</b>	<b>46</b>
Chieti	43	42
L'Aquila	44	43
Pescara	50	46
Teramo	54	52

**Banche e istituzioni finanziarie: articolazione territoriale**  
**Sportelli bancari per 100.000 abitanti per provincia**

	2015	2016
<b>MOLISE</b>	<b>44</b>	<b>41</b>
Campobasso	47	44
Isernia	36	32
<b>CAMPANIA</b>	<b>25</b>	<b>24</b>
Avellino	29	28
Benevento	32	32
Caserta	20	19
Napoli	23	22
Salerno	31	31
<b>PUGLIA</b>	<b>31</b>	<b>31</b>
Bari	36	34
Barletta-Andria-Trani	28	28
Brindisi	29	28
Foggia	33	32
Lecce	31	30
Taranto	26	25
<b>BASILICATA</b>	<b>40</b>	<b>40</b>
Matera	36	37
Potenza	42	41
<b>CALABRIA</b>	<b>23</b>	<b>22</b>
Catanzaro	26	25
Cosenza	25	25
Crotone	21	19
Reggio Calabria	20	20
Vibo Valentia	22	20
<b>SICILIA</b>	<b>31</b>	<b>30</b>
Agrigento	32	31
Caltanissetta	34	32
Catania	29	27
Enna	36	35
Messina	31	30
Palermo	30	29
Ragusa	34	32
Siracusa	29	28
Trapani	35	32
<b>SARDEGNA</b>	<b>39</b>	<b>36</b>
Cagliari	36	33
Carbonia Iglesias	27	24
Medio Campidano	36	32
Nuoro	42	39
Ogliastra	43	44
Olbia Tempio	44	40
Oristano	46	45
Sassari	41	37

**Banche e istituzioni finanziarie: articolazione territoriale**  
**Dipendenti per area geografica e gruppo istituzionale di banche <sup>(1)</sup>**

(numeri in unità)

Accesso ai dati:

[TDB10222](#)

	Totale		Banche spa e Filiali di banche estere		Banche popolari e Banche di credito cooperativo	
	2015	2016	2015	2016	2015	2016
<b>TOTALE</b>	302.728	299.645	219.047	235.700	83.681	63.945
ITALIA NORD-OCCIDENTALE	113.599	113.606	88.886	92.971	24.713	20.635
ITALIA NORD-ORIENTALE	75.065	73.181	41.548	51.882	33.517	21.299
ITALIA CENTRALE	63.263	62.650	50.911	52.335	12.352	10.315
ITALIA MERIDIONALE	34.077	33.676	23.732	24.590	10.345	9.086
ITALIA INSULARE	16.725	16.534	13.970	13.923	2.755	2.611

**Note:** (1) Per ulteriori dettagli sulla composizione istituzionale delle banche, cfr. la voce di glossario *ente segnalante* in *Banche e istituzioni finanziarie: articolazione territoriale*, Banca d'Italia, Statistiche, Metodi e fonti: note metodologiche, 31 marzo 2017.

Fonte: segnalazioni di vigilanza

## Banche e istituzioni finanziarie: articolazione territoriale

### Dipendenti per area geografica e gruppo dimensionale di banche<sup>(1)</sup>

(numeri in unità)

Accesso ai dati:

[TDB10225](#)

	Totale		Banche maggiori e grandi		Banche medie		Banche piccole e minori	
	2015	2016	2015	2016	2015	2016	2015	2016
<b>TOTALE</b>	302.729	299.645	170.619	175.695	52.488	49.327	79.622	74.623
ITALIA NORD-OCCIDENTALE	113.600	113.607	68.155	71.143	23.951	20.865	21.494	21.599
ITALIA NORD-ORIENTALE	75.066	73.181	40.632	40.418	7.866	7.070	26.568	25.693
ITALIA CENTRALE	63.264	62.651	33.123	34.766	14.154	13.974	15.987	13.911
ITALIA MERIDIONALE	34.077	33.675	19.143	19.638	3.610	4.393	11.324	9.644
ITALIA INSULARE	16.725	16.534	9.566	9.731	2.908	3.026	4.251	3.777

**Note:** (1) Per ulteriori dettagli sulla composizione dimensionale delle banche, cfr. la voce di glossario ente segnalante in *Banche e istituzioni finanziarie: articolazione territoriale*, Banca d'Italia, Statistiche, Metodi e fonti: note metodologiche, 31 marzo 2017.

Fonte: segnalazioni di vigilanza



## Banche e istituzioni finanziarie: articolazione territoriale

### Dipendenti per provincia

(numeri in unità)

Accesso ai dati:

[TDB10227](#)

	2015	2016
<b>TOTALE</b>	<b>302.729</b>	<b>299.645</b>
<b>PIEMONTE</b>	<b>29.963</b>	<b>30.017</b>
Alessandria	1.654	1.598
Asti	1.135	1.164
Biella	2.491	2.639
Cuneo	3.183	3.164
Novara	1.355	1.301
Torino	18.747	18.773
Verbano-Cusio-Ossola	769	752
Vercelli	629	629
<b>VALLE D'AOSTA</b>	<b>515</b>	<b>494</b>
Aosta	515	494
<b>LIGURIA</b>	<b>7.299</b>	<b>7.367</b>
Genova	4.816	4.919
Imperia	709	685
La Spezia	825	808
Savona	950	955
<b>LOMBARDIA</b>	<b>75.822</b>	<b>75.729</b>
Bergamo	7.395	6.991
Brescia	6.567	6.807
Como	2.306	2.247
Cremona	1.533	1.548
Lecco	1.420	1.389
Lodi	918	938
Mantova	2.263	2.349
Milano	43.210	43.172
Monza-Brianza	3.713	3.664
Pavia	1.775	1.983
Sondrio	1.629	1.606
Varese	3.095	3.039
<b>TRENTINO-ALTO ADIGE</b>	<b>6.822</b>	<b>6.576</b>
Bolzano	3.613	3.493
Trento	3.209	3.083
<b>VENETO</b>	<b>30.327</b>	<b>29.593</b>
Belluno	759	736
Padova	5.663	5.249
Rovigo	910	956
Treviso	4.744	4.641
Venezia	3.794	3.833
Verona	9.587	9.367
Vicenza	4.871	4.813

Fonte: segnalazioni di vigilanza

## Banche e istituzioni finanziarie: articolazione territoriale

### Dipendenti per provincia

	2015	2016
<b>FRIULI VENEZIA GIULIA</b>	<b>6.464</b>	<b>6.350</b>
Gorizia	768	668
Pordenone	1.512	1.530
Trieste	1.178	1.184
Udine	3.008	2.969
<b>EMILIA ROMAGNA</b>	<b>31.452</b>	<b>30.662</b>
Bologna	7.899	7.244
Ferrara	1.669	1.671
Forlì	2.633	2.548
Modena	6.172	6.246
Parma	3.246	3.154
Piacenza	1.422	1.445
Ravenna	2.064	2.036
Reggio Emilia	4.414	4.465
Rimini	1.934	1.855
<b>MARCHE</b>	<b>8.191</b>	<b>7.949</b>
Ancona	2.882	2.916
Ascoli Piceno	1.318	1.011
Fermo	613	593
Macerata	1.479	1.456
Pesaro e Urbino	1.900	1.974
<b>TOSCANA</b>	<b>24.156</b>	<b>23.818</b>
Arezzo	1.945	1.918
Firenze	7.661	7.556
Grosseto	865	875
Livorno	1.160	1.156
Lucca	1.650	1.599
Massa Carrara	629	639
Pisa	2.262	2.299
Pistoia	1.387	1.280
Prato	1.157	1.189
Siena	5.443	5.309
<b>UMBRIA</b>	<b>3.751</b>	<b>3.626</b>
Perugia	2.954	2.830
Terni	797	797
<b>LAZIO</b>	<b>27.165</b>	<b>27.258</b>
Frosinone	1.202	1.202
Latina	1.272	1.269
Rieti	422	419
Roma	23.226	23.322
Viterbo	1.044	1.047
<b>ABRUZZO</b>	<b>4.422</b>	<b>3.881</b>
Chieti	1.192	1.162
L'Aquila	807	803
Pescara	1.196	902
Teramo	1.227	1.014

## Banche e istituzioni finanziarie: articolazione territoriale

### Dipendenti per provincia

	2015	2016
<b>MOLISE</b>	<b>691</b>	<b>680</b>
Campobasso	542	533
Isernia	150	147
<b>CAMPANIA</b>	<b>12.757</b>	<b>12.545</b>
Avellino	765	736
Benevento	503	472
Caserta	1.338	1.320
Napoli	7.637	7.530
Salerno	2.514	2.489
<b>PUGLIA</b>	<b>11.606</b>	<b>11.950</b>
Bari	5.348	5.722
Barletta-Andria-Trani	774	770
Brindisi	807	795
Foggia	1.486	1.458
Lecce	1.979	2.020
Taranto	1.214	1.186
<b>BASILICATA</b>	<b>1.193</b>	<b>1.203</b>
Matera	442	448
Potenza	751	755
<b>CALABRIA</b>	<b>3.408</b>	<b>3.418</b>
Catanzaro	738	738
Cosenza	1.309	1.314
Crotone	254	244
Reggio Calabria	883	900
Vibo Valentia	224	223
<b>SICILIA</b>	<b>12.122</b>	<b>11.983</b>
Agrigento	956	1.004
Caltanissetta	582	601
Catania	2.312	2.366
Enna	287	289
Messina	1.221	1.244
Palermo	3.539	3.717
Ragusa	961	954
Siracusa	791	806
Trapani	1.475	1.004
<b>SARDEGNA</b>	<b>4.603</b>	<b>4.550</b>
Cagliari	1.338	1.293
Medio Campidano - Ogliastra - Carbonia Iglesias - Olbia	814	792
Tempio	318	320
Nuoro	318	320
Oristano	300	319
Sassari	1.834	1.827

## Banche e istituzioni finanziarie: articolazione territoriale

### Società di intermediazione mobiliare per tipologia di attività<sup>(1)</sup>

(numeri in unità)

Accesso ai dati:

[TDB20210](#)

	Società autorizzate		Società operative	
	2015	2016	2015	2016
<b>NUMERO DI SIM</b>	79	75	79	73
<b>ATTIVITÀ DI INTERMEDIAZIONE MOBILIARE</b>				
Negoziazione in conto proprio	15	14	15	14
Negoziazione in conto terzi	22	20	21	20
Collocamento con garanzia	5	5	4	4
Collocamento senza garanzia	41	39	39	39
Gestioni mobiliari individuali	37	38	37	37
Raccolta di ordini	42	39	41	37
Consulenza in materia di investimenti	70	65	69	62
Gestioni di sistemi multilaterali di negoziazione	3	3	3	3

**Note:**(1) Tra le Società di intermediazione mobiliare (SIM) sono incluse anche le Società fiduciarie operanti nel comparto della gestione di patrimoni. Nella tavola è presente la distinzione tra le società autorizzate a operare dalla Banca d'Italia ("società autorizzate") e quelle che hanno effettivamente avviato l'attività ("società operative"). Il totale delle attività autorizzate è maggiore del numero delle SIM poiché ogni società è di norma autorizzata all'esercizio di più attività

## Banche e istituzioni finanziarie: articolazione territoriale

### SGR con fondi comuni mobiliari aperti per comparto di specializzazione operativa<sup>(1)</sup>

(numeri in unità)

Accesso ai dati:

[TDB20225](#)

	2015	2016
<b>NUMERO DELLE SOCIETÀ DI GESTIONE DEL RISPARMIO</b>	<b>40</b>	<b>40</b>
<b>TOTALE COMPARTI<sup>(2)</sup></b>	<b>761</b>	<b>871</b>
Azionari	346	439
Bilanciati	104	90
Obbligazionari	52	69
Liquidità	247	261
Flessibili	12	12

**Note:** (1) I dati si riferiscono ai fondi comuni mobiliari aperti armonizzati di diritto italiano che sono operativi alla data del 31 dicembre di ciascun anno. Sono indicate solo le società di gestione del risparmio che abbiano istituito tali fondi. (2) Ciascun fondo può operare in più di un comparto

Fonte: archivi anagrafici degli intermediari

## Banche e istituzioni finanziarie: articolazione territoriale

### Finanziarie per attività prevalente esercitata, istituti di pagamento e IMEL<sup>(1)</sup>

(numeri in unità)

Accesso ai dati:

[TDB20230](#)

	2015	2016
<b>FINANZIARIE<sup>(2)</sup></b>	<b>159</b>	<b>143</b>
Leasing	22	20
Factoring	16	16
Credito al consumo e cessione del quinto	17	18
Rilascio garanzie e finanziamenti diversi da leasing, factoring, credito al consumo e cessione del quinto	13	12
Assunzione di partecipazioni	4	3
Emissione e gestione di carte di credito	1	1
Cartolarizzazione dei crediti: servicer	8	8
Confidi	59	46
Bad finance	18	18
Intermediazione in cambi e altre attività <sup>(3)</sup>	1	1
<b>ISTITUTI DI PAGAMENTO</b>	<b>58</b>	<b>62</b>
<b>ISTITUTI DI MONETA ELETTRONICA (IMEL)</b>	<b>4</b>	<b>4</b>

**Note:** (1) Da dicembre 2014 viene data evidenza specifica alle *bad finance* (che prima erano convenzionalmente comprese tra gli intermediari che esercitavano attività di *factoring*) e ai confidi; ciò ha comportato una discontinuità nella serie storica rispetto al passato. (2) A partire dal 13 maggio 2016, a seguito della riforma del Titolo V del TUB introdotta dal d.lgs. 141/2010, le finanziarie ex art. 107 e 106 del vecchio TUB confluiscono nel nuovo albo unico con conseguente dismissione degli albi specializzati. (3) Nel gruppo delle società che svolgono "Intermediazione in cambi e altre attività sono incluse convenzionalmente anche quelle autorizzate alla data di riferimento ma non operative.

Fonte: archivi anagrafici degli intermediari

Tutti i fascicoli della collana Statistiche sono disponibili sul sito Internet della Banca d'Italia:  
<http://www.bancaditalia.it/statistiche/>

Eventuali chiarimenti sui dati contenuti in questa pubblicazione possono essere richiesti  
via e-mail all'indirizzo: [statistiche@bancaditalia.it](mailto:statistiche@bancaditalia.it)

Pubblicazione non soggetta a registrazione ai sensi dell'art. 3 bis della L. 103/2012