

## Il modulo Reference Data

### Sommario

Il modulo Reference Data .....	1
Accesso ai Reference Data .....	1
Parties Reference Data.....	3
Create/Display Parties.....	3
Entities Business Roles Create/Display .....	5
Accounts Reference Data .....	11
Create/Display Internal Asset Accounts.....	12
NCB Participant Cash Accounts Create/Display.....	15
Asset-Cash Account Links .....	17
Settlement Possibilities and Eligible Links.....	19
Settlement Possibilities Reference Data Create/Display .....	19
Create/Display Eligible CSD Link.....	20

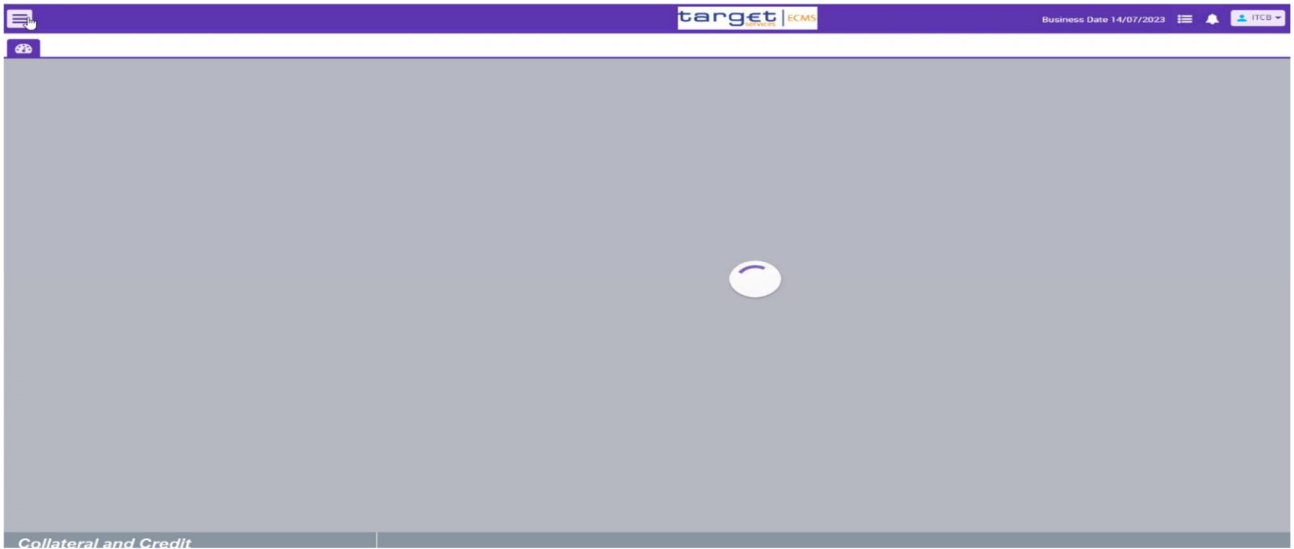
*Nel presente manuale vengono illustrate le funzionalità utilizzabili dalle controparti per conoscere e visualizzare le informazioni anagrafiche fornite tramite Registration form (es. dati anagrafici della controparte, DN, technical address) e altre informazioni anagrafiche create da ECMS e/o inserite in ECMS dalla Banca d'Italia (es. conti titoli, conti pool, abilitazione alle operazioni di credito, ecc...). La denominazione di alcune funzioni è "Create/Display..." ma per le controparti è disponibile solo la funzione di visualizzazione Display.*


#### Accesso ai Reference Data

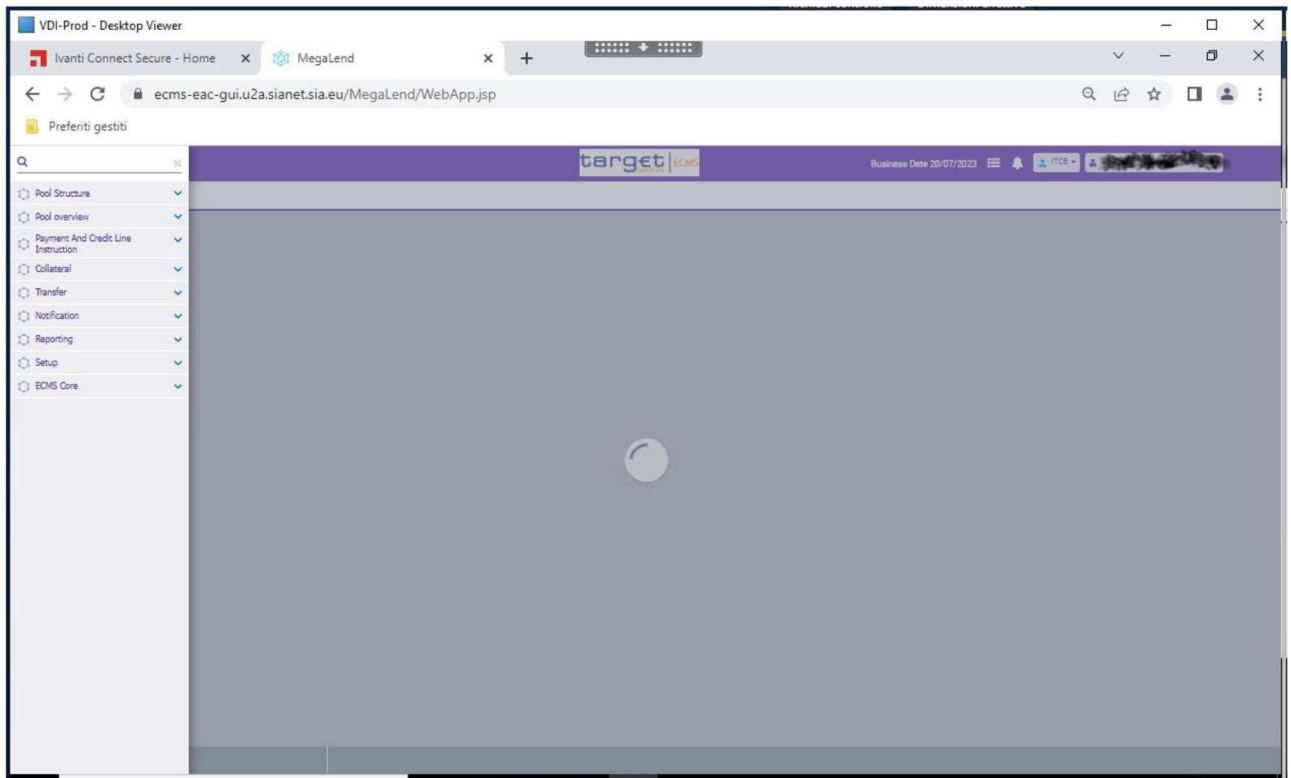
Una volta effettuato l'accesso in ECMS appare la schermata indicata nella Figura 2. A regime, la schermata iniziale espone una *dashboard* informativa personalizzabile. Qualora al centro dello schermo compaia un logo di caricamento in movimento, è comunque possibile continuare a utilizzare la piattaforma premendo il tasto



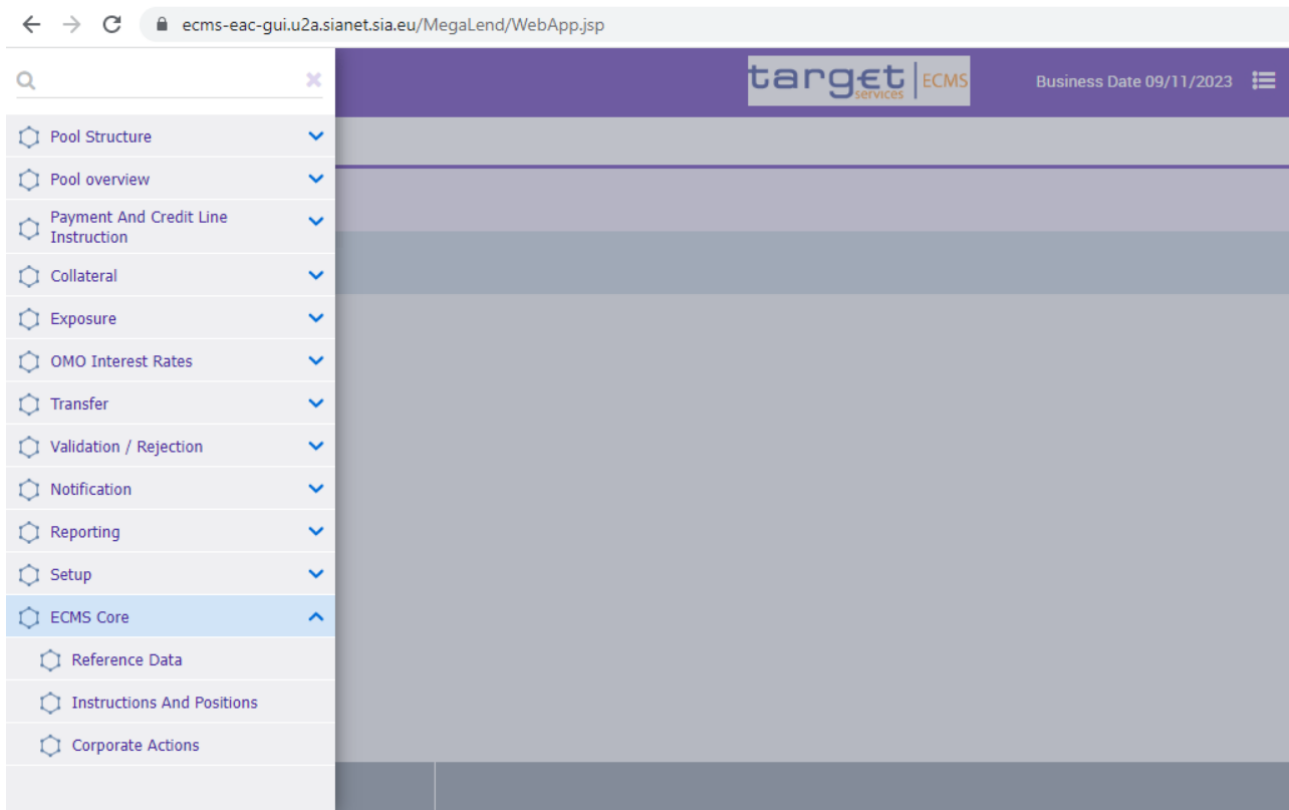
situato in alto a sinistra per accedere al menù principale.




Cliccando sul tasto  si apre il menù laterale contenente un elenco di tutte le funzioni eseguibili in ECMS:



Cliccando su *ECMS Core* vengono visualizzati i moduli di ECMS, tra cui il modulo **Reference Data**:



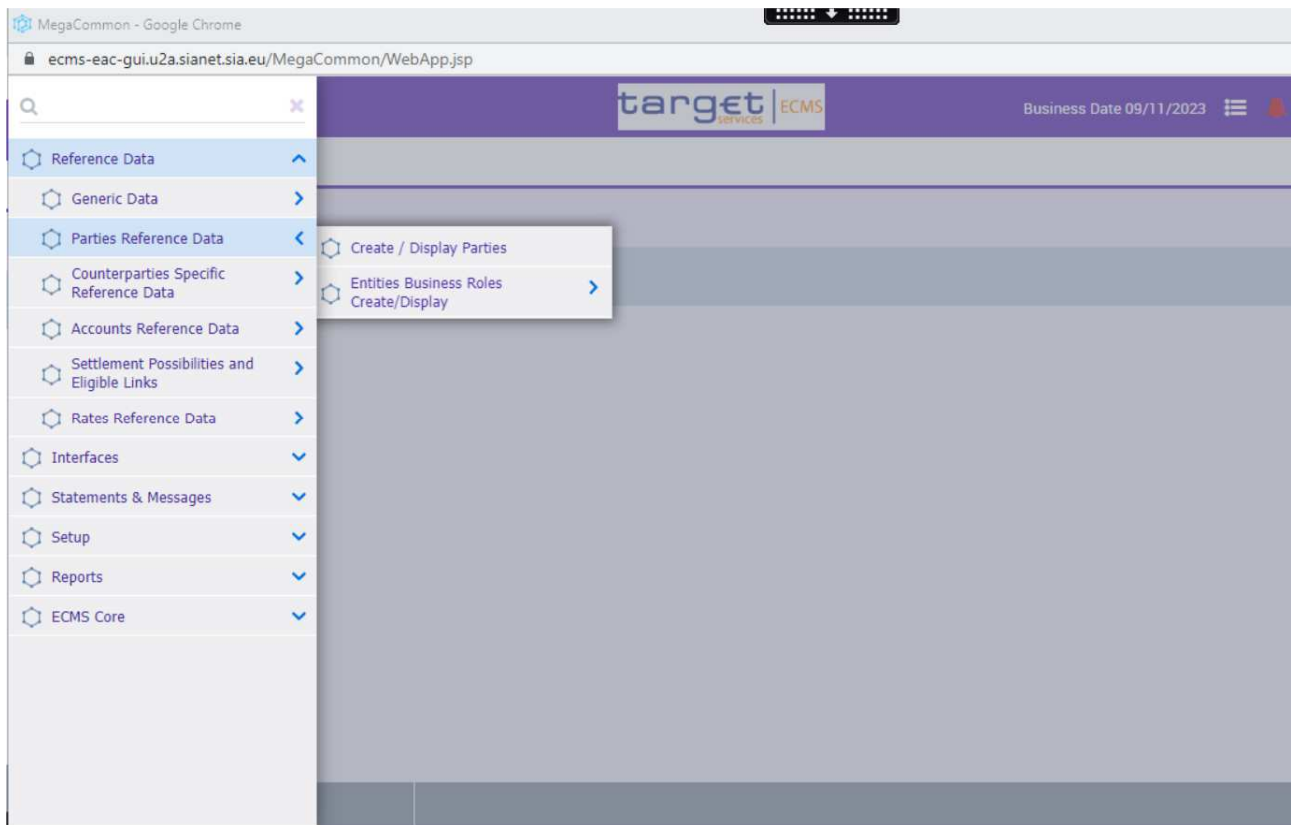
Dopo aver selezionato la voce [Reference Data](#), si apre una nuova finestra che corrisponde al modulo "MegaCommon". Analogamente alla prima schermata di ECMS, per accedere al menù si clicca il tasto  e successivamente su [Reference Data](#) che a sua volta conterrà le voci di dettaglio che verranno descritte nei paragrafi successivi.

### Parties Reference Data

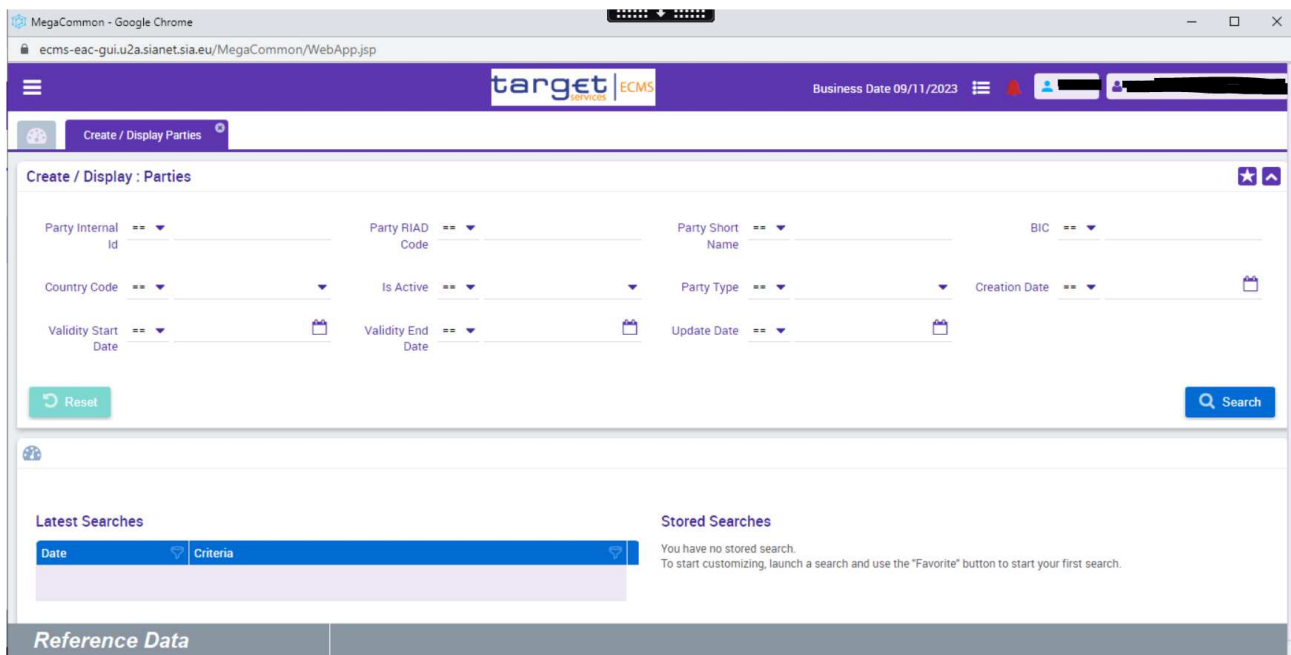
La prima voce del menù è rappresentata da [Generic Data](#), all'interno della quale posso essere visualizzati i parametri di sistema (accedendo alla schermata [Create/Display System Parameter](#)) e i tassi di interesse BCE (accedendo alla schermata [Create/Display ECB Interest Rate](#)). Entrambe le schede forniscono le informazioni menzionate a scopo informativo.

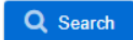
### Create/Display Parties

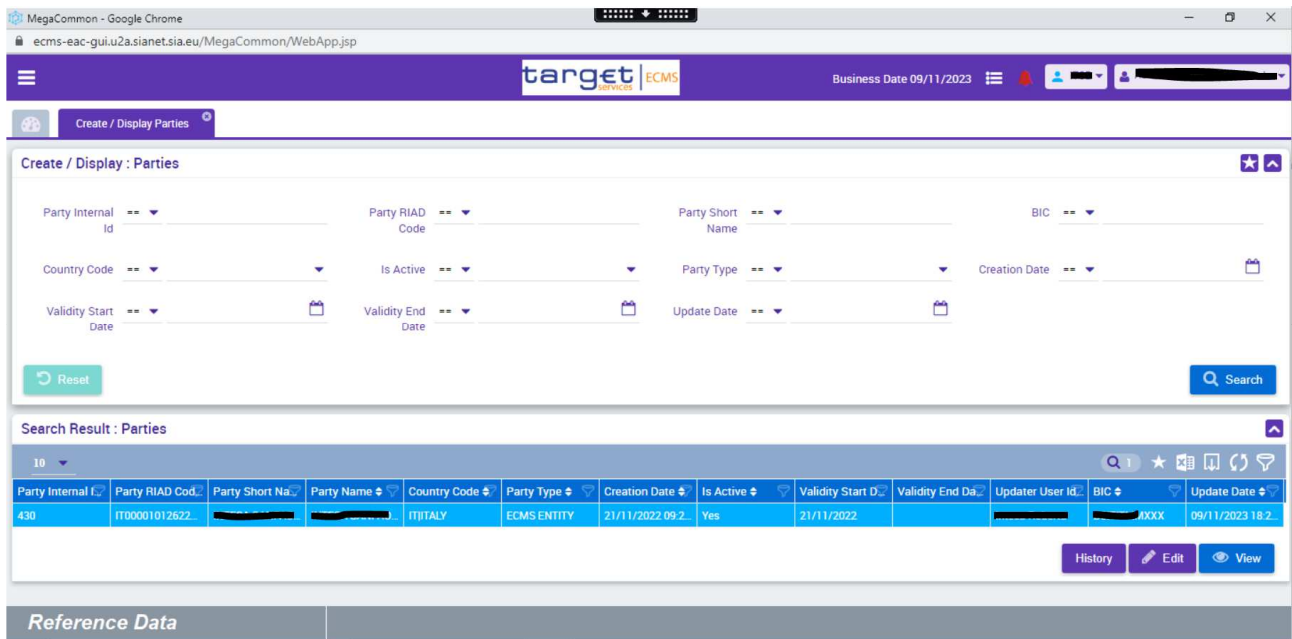
Selezionando la voce [Parties Reference Data](#) vengono visualizzate due sezioni: [Create Display Parties](#) e [Entities Business Roles Create/Display](#).




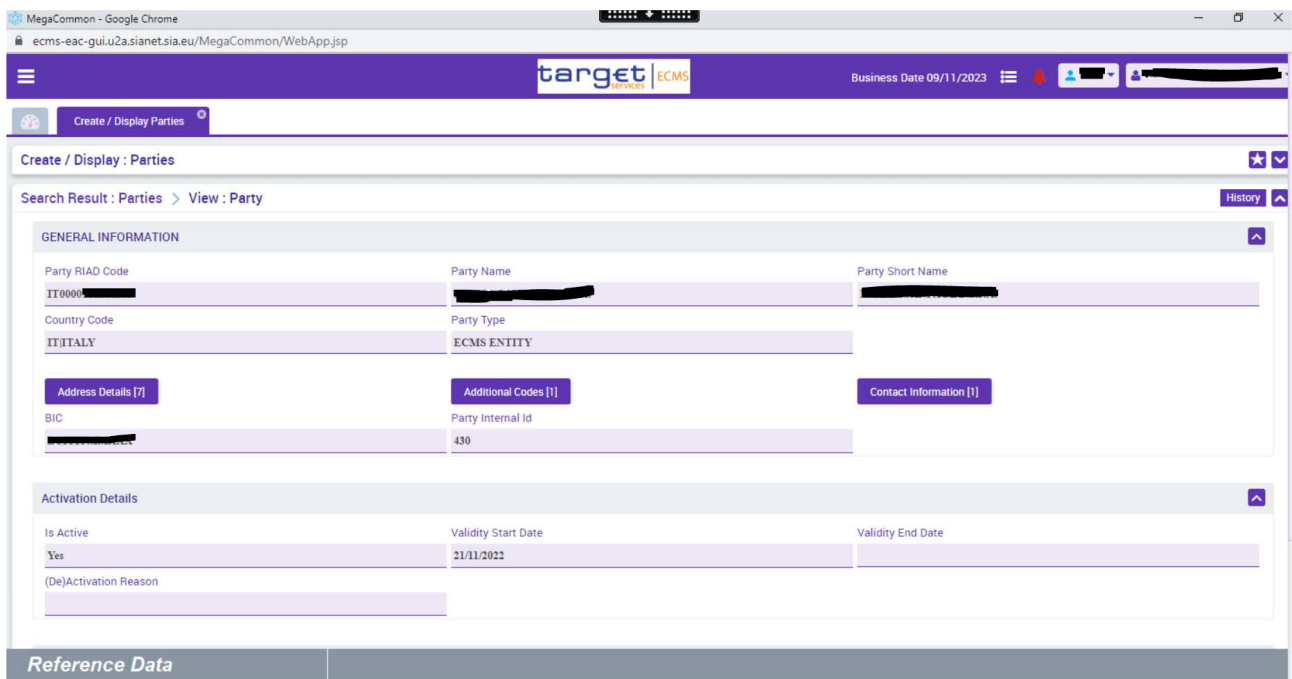
Selezionando la prima voce si accede alla maschera relativa ai dettagli della *Party*:



La ricerca può essere eseguita applicando diversi filtri, descritti nella prima parte della schermata. Senza nessun filtro, selezionando il tasto  viene visualizzata la *Party* dell'utente di riferimento:

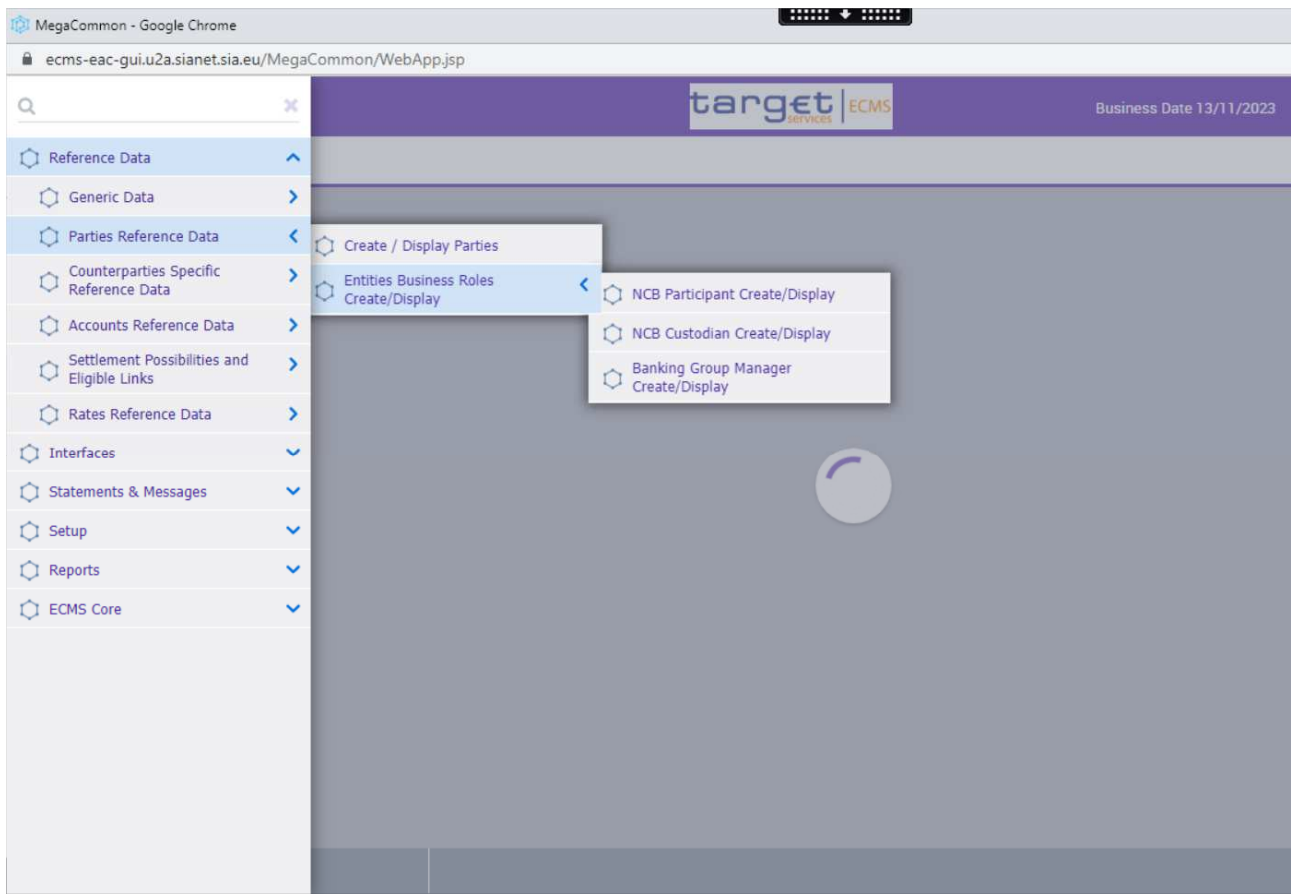


Se si clicca su quest'ultima, in base al ruolo dell'utente compaiono dei tasti in basso a destra che permettono di eseguire varie azioni tra cui visualizzare i dettagli, selezionando il tasto . In particolare vengono visualizzate le informazioni relative al *RIAD*, *Name*, *Short Name*, *BIC* e dettagli di attivazione.



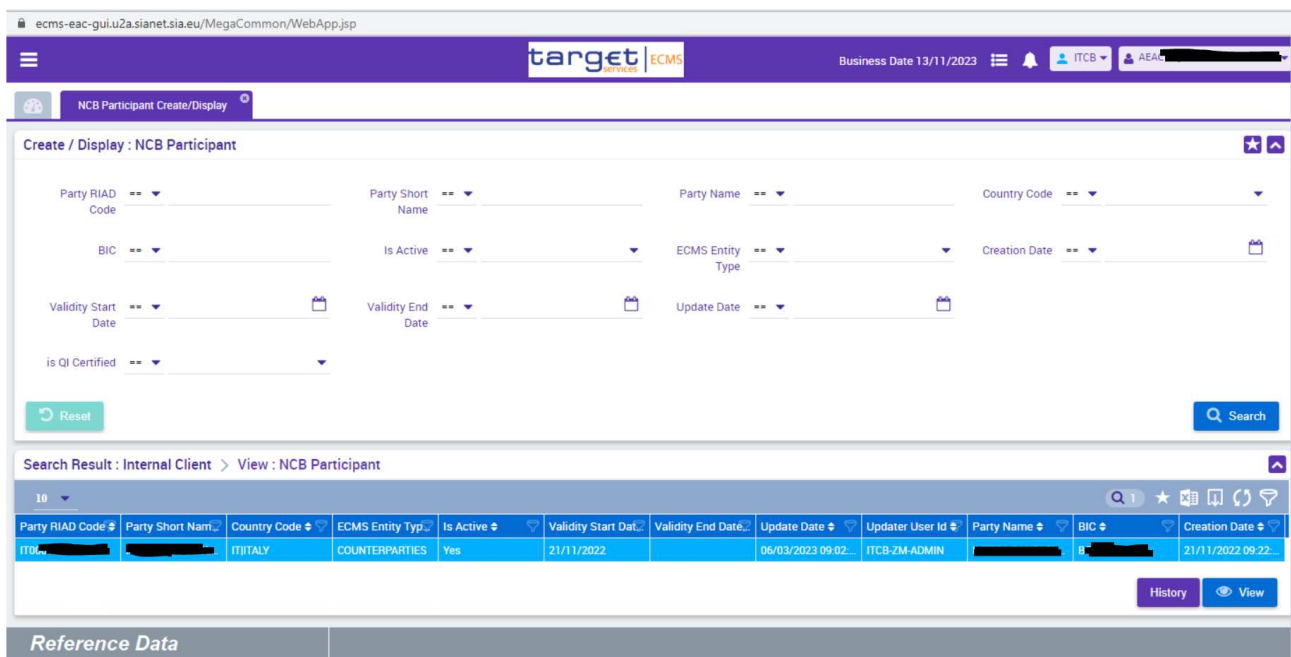
## Entities Business Roles Create/Display

Selezionando la voce **Entities Business Roles Create/Display** si accede a tre sezioni, tra cui **NCB Participant Create/Display**:



### NCB Participant Create/Display

Cliccando su quest'ultimo si accede alla schermata relativa ai dettagli del *NCB Participant*. Selezionando [Search](#) senza applicare alcun filtro appare in basso l'*NCB Participant* dell'utente di riferimento.



Cliccando su [View](#) verrà visualizzata una schermata riassuntiva relativa alla configurazione della banca:

MegaCommon - Google Chrome  
 ecms-eac-gui.u2a.sianet.sia.eu/MegaCommon/WebApp.jsp

target ECMS Business Date 13/11/2023

ITCB AEAC-W

NCB Participant Create/Display

Search Result : Internal Client > View : NCB Participant

General Information

Party Internal Id 430	Party RIAD Code IT	Party Short Name [REDACTED]	Party Name [REDACTED]
Country Code IT/ITALY	ECMS Entity Type COUNTERPARTIES	BIC [REDACTED]	US Taxpayer Certification Status ---
is QI Certified Yes	Externally Covered OMO parameter No	US Corporate action taxation ---	Add On Haircut 0
Banking Group Manager (Head of Branch) ---	Head office country code ---	Internal Asset Account [3]	Additional Codes [0]
	Blocking Status	ADDRESS DETAILS [0]	External Cash Account [2]
			Tax Documentation [1]

Eligibility Attributes

Intraday Credit Facility  
Yes

Reference Data

Intraday Credit Facility  
Yes

Activation Details

Is Active Yes	Validity Start Date 21/11/2022	Validity End Date ---
	(De)activation Reason Automated Reason	

Validation details

Action To Validate ---	Rejected No
---------------------------	----------------

Foot Print

Oltre alle informazioni principali, la schermata contiene dei pulsanti che permettono di visualizzare i dettagli relativi alla controparte come i conti configurati, la presenza di documentazione fiscale e i dettagli anagrafici. Nelle immagini precedenti sono presenti conti interni, conti esterni e documentazione fiscale.

Riportiamo di seguito la visualizzazione dopo aver selezionato i diversi tasti:

- Conti Interni a ECMS: cliccando su **Internal Asset Account [3]** vengono riportati i relativi conti configurati per l'NCB Participant. I conti sono 3, come indica il contatore a fianco al nome: 1 conto per i *Credit Claims* e 2 per i *Marketable Assets*).

MegaCommon - Google Chrome  
 ecms-eac-gui.u2a.sianet.sia.eu/MegaCommon/WebApp.jsp

target ECMS  
 Business Date 13/11/2023

ITCB AEAC-W

NCB Participant Create/Display

Action To Validate Rejected  
 No

Foot Print

Creation Date: 21/11/2022 09:22:52:583  
 Creation User Id: ESOTADMIN2  
 Update Date: 06/03/2023 09:02:03:754

Updater User Id: ITCB-ZM-ADMIN

List: Internal Asset Account

Internal Asset Account	Party RIAD Code	Party Name	Account Servicer	Party Type	Account Type	Asset Category	Collateralisation t6	Update Date	Updater User Id
IT000...CELUCO...	IT0...		IT0000125236019	ECMS ENTITY	ECMS Counterparty ...	CREDIT CLAIMS ACCOUNT	PLEDGE	22/02/2023 18:34:0...	ESOTADMIN2
IT000...MACHE...	IT0...		IT0000125236019	ECMS ENTITY	ECMS Counterparty ...	MARKETABLE ASSETS ACCOUNT	PLEDGE	22/02/2023 18:34:0...	ESOTADMIN2
IT000...MAELUC...	IT...		IT0000125236019	ECMS ENTITY	ECMS Counterparty ...	MARKETABLE ASSETS ACCOUNT	PLEDGE	22/02/2023 18:34:0...	ESOTADMIN2

- Conti esterni a ECMS: cliccando su **External Cash Account [2]** vengono riportati i relativi conti esterni configurati che, come indica il contatore a fianco al nome, sono 2 (un conto DCA e un conto MCA).

MegaCommon - Google Chrome  
 ecms-eac-gui.u2a.sianet.sia.eu/MegaCommon/WebApp.jsp

target ECMS  
 Business Date 13/11/2023

ITCB AEAC-W

NCB Participant Create/Display

Action To Validate Rejected  
 No

Foot Print

Creation Date: 21/11/2022 09:22:52:583  
 Creation User Id: ESOTADMIN2  
 Update Date: 06/03/2023 09:02:03:754

Updater User Id: ITCB-ZM-ADMIN

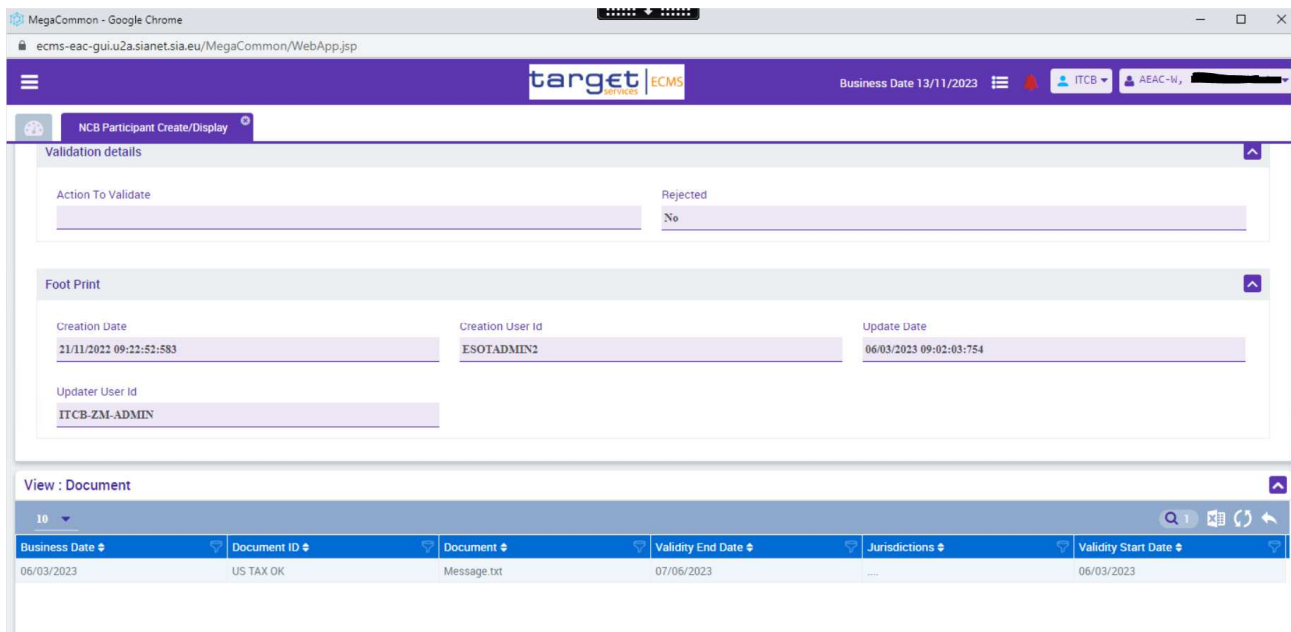
View: NCB Participant Cash Account

Account Reference	Account Ow	Account Ser	Account Cur	Account Type	Is Active	Validity Staf	Validity End	Update Date	Updater Use	Account Na	Creation Da	(De)Activat	Account Ow
	430	IT000012523...	EUR	T2S Dedicated Cash Account	Yes	01/03/2023		22/02/2023 ...	ESOTADMIN2	DCA	22/02/2023 ...		
	430	IT000012523...	EUR	CLM Main Cash Account	Yes	01/03/2023		22/02/2023 ...	ESOTADMIN2	MCA	22/02/2023 ...		

Reference Data

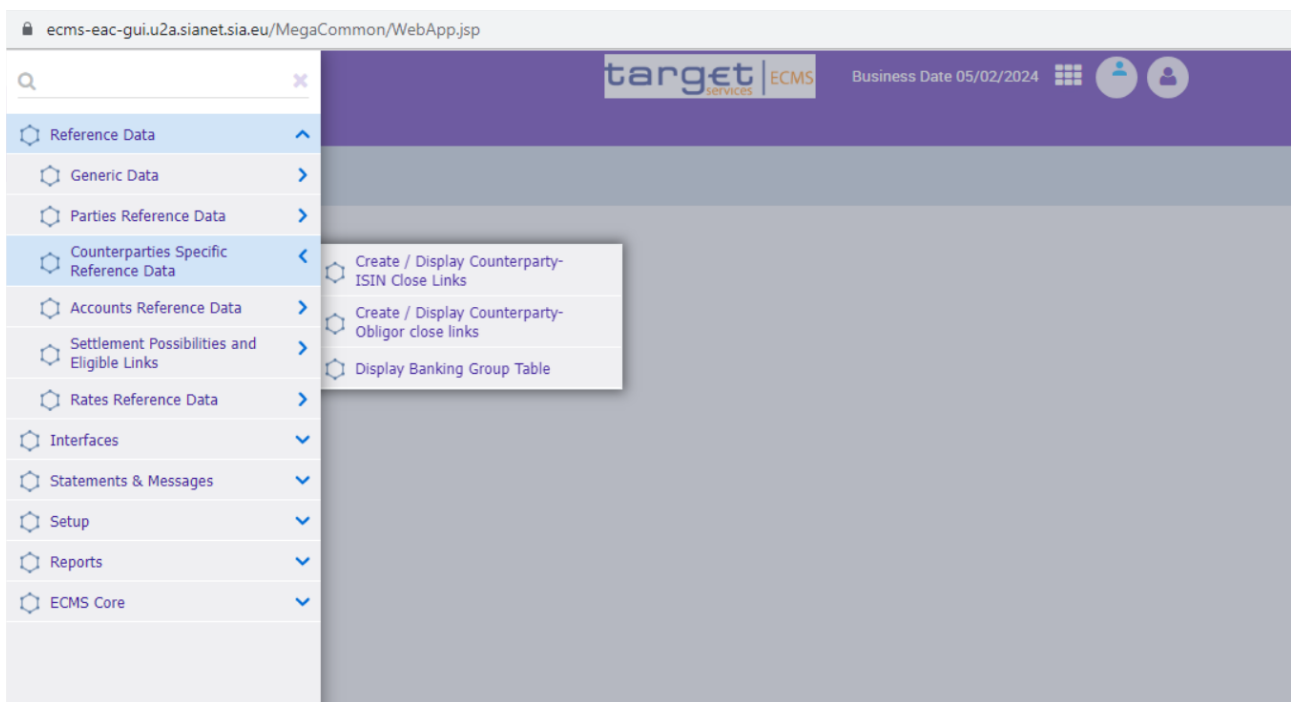
- Presenza di una documentazione fiscale **Tax Documentation [1]**





Maggiori dettagli in merito ai conti verranno trattati nel paragrafo [Accounts Reference Data](#) dal quale si accede direttamente alle informazioni sugli *Asset accounts*.

La terza voce di menù è rappresentata da *Counterparty Specific Reference Data*:



da cui si può accedere alle seguenti schermate:

- [Create/Display Counterparty-ISIN Close Links](#) – permette di visualizzare i titoli non ammessi per *close-link*:

ecms-eac-gui.u2a.sianet.sia.eu/MegaCommon/WebApp.jsp

target services ECMS Business Date 05/02/2024

Create / Display Counterparty- ISIN Close Links

Create / Display : Counterparty- ISIN close link

ISIN Counterparty Close Link Type  
 Source Validity Start Date Validity End Date  
 Exception flag Update Date

Search Result : Counterparty ISIN Close Link

150

ISIN	Counterparty	Close Link Type	Source	Exception flag	Validity Start Date	Validity End Date	Update Date	Updater User Id
[REDACTED]	[REDACTED]	Forbidden		No	23/08/2023	31/12/9999	22/08/2023 09:09:2...	[REDACTED]
[REDACTED]	[REDACTED]	Forbidden		No	23/08/2023	31/12/9999	22/08/2023 09:09:2...	[REDACTED]
[REDACTED]	[REDACTED]	Forbidden		No	23/08/2023	31/12/9999	22/08/2023 09:09:2...	[REDACTED]
[REDACTED]	[REDACTED]	Forbidden		No	23/08/2023	31/12/9999	22/08/2023 09:09:2...	[REDACTED]
[REDACTED]	[REDACTED]	Forbidden		No	23/08/2023	31/12/9999	22/08/2023 09:09:2...	[REDACTED]

- Create/Display Counterparty-Obligor close links – permette di visualizzare i *close-link* esistenti della controparte relativamente ai prestiti:

target services ECMS Business Date 08/02/2024

Create / Display Counterparty-Obligor close links Display Banking Group Table

Search Criteria : Cpty Credit Claim Close Link

Rejected Action To Validate Counterparty Identifier  
 End Date Validity Exception Flag Exception Validity Date  
 Exceptional Start Date Obligor Identifier Rejection Reason  
 Source

Reset

Search Result : Cpty Credit Claim Close Link

10

Source	Counterparty Identifier	Obligor Identifier	Start Date Validity	End Date Validity	Exception Flag	Exceptional Start	Exception Validity	Update Date
No results were found for the search criteria specified								

- Display Banking Group Table – schermata per le banche che appartengono a un *banking group*:

target services | ECMS Business Date 08/02/2024 ITCB AEAC-W

Create / Display Counterparty-Obligor close links Display Banking Group Table

Display : Name of the BG Manager

Counterparty Identifier == Manager of the ECMS Banking Group Identifier == Banking Group Manager Country Code ==

Parent Manager of the ECMS Banking Group == Name of the BG Manager == Counterparty Country Code ==

Parent Counterparty Identifier == Update Date ==

Reset

Search Result : Name of the BG Manager

10

Counterparty Identifier	Manager of the ECM	Banking Group Man	Parent Manager of	Name of the BG Man	Counterparty Count	Parent Counterparty	Update Date
No results were found for the search criteria specified							

## Accounts Reference Data

Tornando al menù dei *Reference Data*, in corrispondenza della voce *Accounts Reference Data* si distinguono quattro schermate: *Create/Display Internal Asset Account*, *NCB Participant Cash Accounts Create/Display*, *External Asset Accounts* e *Asset – Cash Account link*:

MegaCommon - Google Chrome ecms-eac-gui.u2a.sianet.sia.eu/MegaCommon/WebApp.jsp

target services | ECMS Business Date 13/11/2023

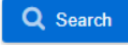
- Reference Data
  - Generic Data
  - Parties Reference Data
  - Counterparties Specific Reference Data
  - Accounts Reference Data
    - Create / Display Internal Asset Account
    - NCB Participant Cash Accounts Create/Display
    - External Asset Account
    - Asset - Cash Accounts link
  - Settlement Possibilities and Eligible Links
  - Rates Reference Data
- Interfaces
- Statements & Messages
- Setup
- Reports
- ECMS Core

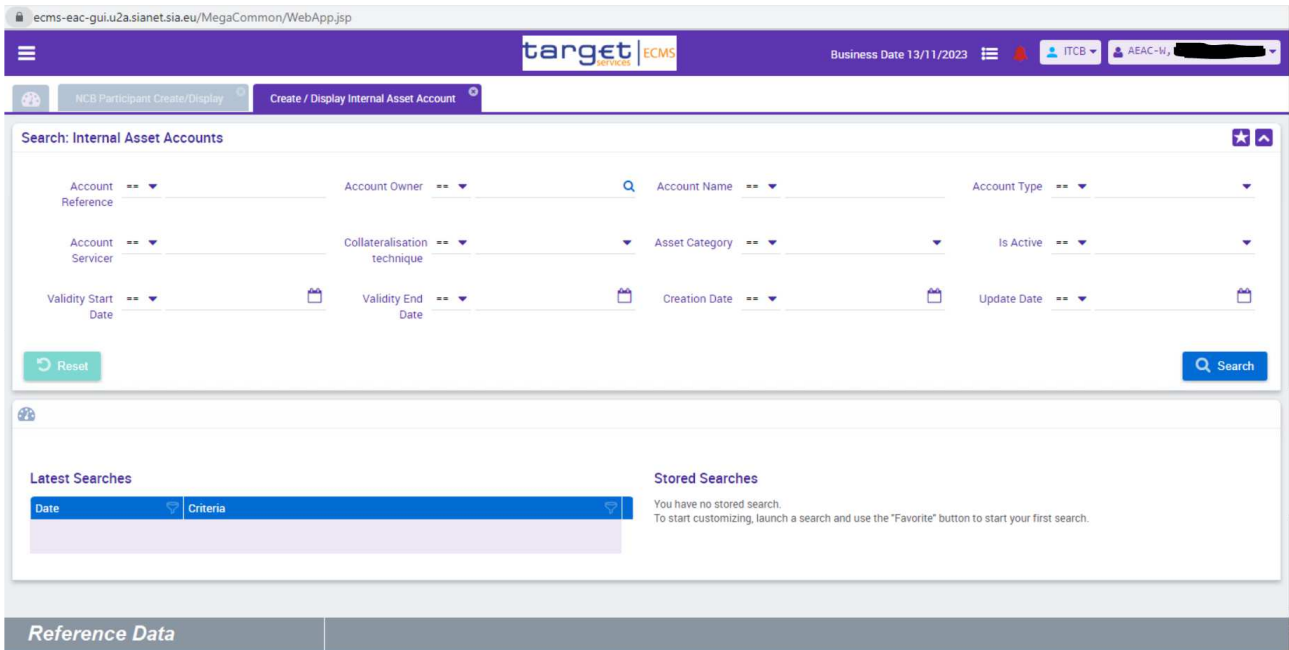
Validity Start Date 21/11/2022 Validity End Date

(De)activation Reason Automated Reason

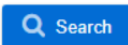
Rejected No

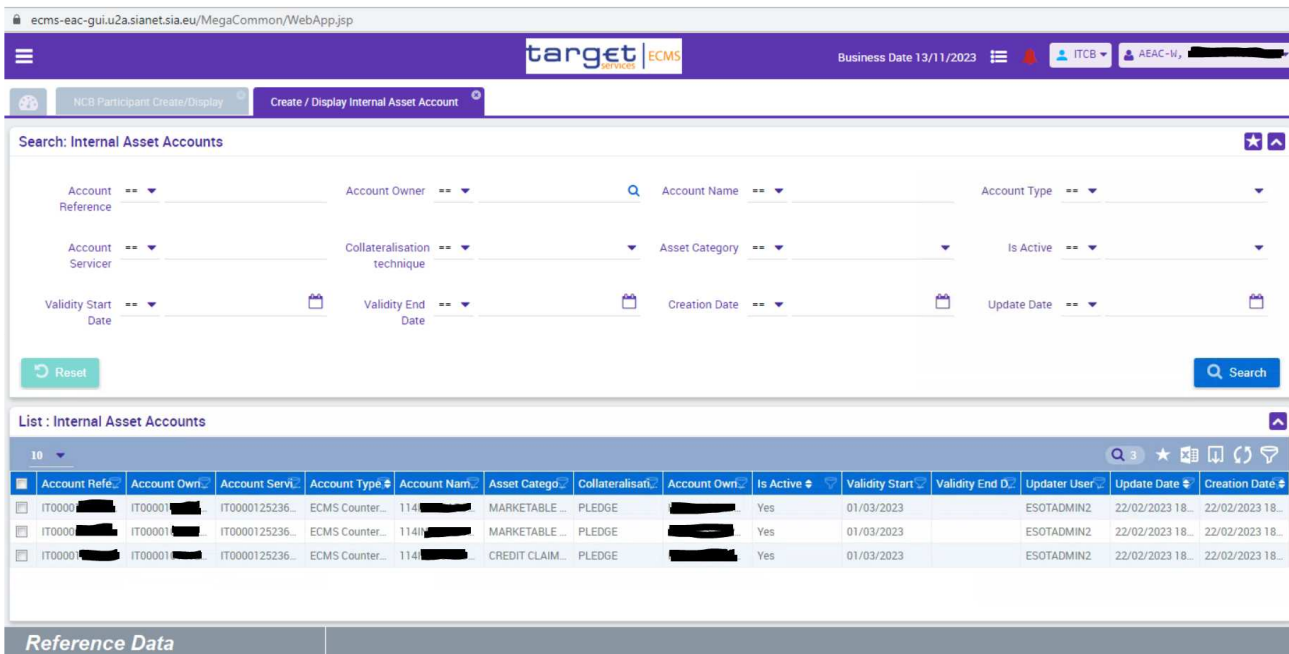
## Create/Display Internal Asset Accounts

La schermata contiene il dettaglio dei conti interni a ECMS. Si possono utilizzare i filtri presenti nella prima parte per individuare un conto specifico, altrimenti cliccando su  vengono visualizzati tutti i conti presenti per la controparte di riferimento:



Reference Data


Di seguito viene riportata la visualizzazione dopo aver cliccato il pulsante 



Account Refe.	Account Ownr.	Account Servi.	Account Type	Account Nam.	Asset Catego.	Collateralisati.	Account Ownr.	Is Active	Validity Start	Validity End D.	Updater User	Update Date	Creation Date
IT0000	IT00001	IT0000125236...	ECMS Counter...	114	MARKETABLE	PLEDGE		Yes	01/03/2023		ESOTADMIN2	22/02/2023 18...	22/02/2023 18...
IT0000	IT00001	IT0000125236...	ECMS Counter...	114	MARKETABLE	PLEDGE		Yes	01/03/2023		ESOTADMIN2	22/02/2023 18...	22/02/2023 18...
IT0000	IT00001	IT0000125236...	ECMS Counter...	114	CREDIT CLAIM...	PLEDGE		Yes	01/03/2023		ESOTADMIN2	22/02/2023 18...	22/02/2023 18...

Reference Data

Si tratta della stessa schermata alla quale si era giunti effettuando l'inquiry sulla *Party* e poi scegliendo il tasto *Internal asset account*.

Per visualizzare i dettagli si seleziona un conto e si preme su  :



target services ECMS Business Date 13/11/2023 ITCB AEAC-Wj

Create / Display Internal Asset Account

Activation details

Is Active: Yes Validity Start Date: 01/03/2023 Validity End Date:

Validation details

Action To Validate: Rejected: No

ADDRESS DETAILS

ADDRESS DETAILS [1]

Foot Print

View: AD Client Sec Account

Media	Purpose	Creation Date	Update Date	Updater User Id
Technical Address	Securities Settlement	27/04/2023 18:49:38:453	27/04/2023 18:49:38:453	ITCB-ZM-ADMIN

Edit View

Reference Data

Il secondo conto, riportato di seguito, è dedicato agli assegni circolari in quanto all'interno dell'Account Reference viene specificata la sigla "MACHEQUE" (MA indica i Marketable Assets, CHEQUE indica assegni circolari). La tipologia del conto è "MARKETABLE ASSETS ACCOUNT".

ecms-eac-gui.u2a.sianet.sia.eu/MegaCommon/WebApp.jsp target services ECMS Business Date 13/11/2023 ITCB AEAC-Wj

Create / Display Internal Asset Account

Search: Internal Asset Accounts

List: Internal Asset Accounts > View: Internal Asset Account History

Account Details

Account Reference: IT00 MACHEQUEABI Account Name: ASCMA Account Owner:

Account Servicer: IT0000125236019 Account Type: ECMS Counterparty Asset Account Asset Category: MARKETABLE ASSETS ACCOUNT

Collateralisation technique: PLEDGE Account Owner BIC:

Activation details

Is Active: Yes Validity Start Date: 01/03/2023 Validity End Date:

Validation details

Action To Validate: Rejected:

Reference Data

Infine il terzo conto contiene i prestiti bancari. La sigla all'interno dell'Account Reference è "CCEUCO" (CC indica i Credit Claims, EUCO indica operazioni di credito Eurosystema). In questo caso l'Asset Category è "CREDIT CLAIMS ACCOUNT".

ecms-eac-gui.u2a.sianet.sia.eu/MegaCommon/WebApp.jsp

target **ECMS** Business Date 13/11/2023 ITCB AEAC-N

Create / Display Internal Asset Account

**Account Details**

Account Reference IT000 [REDACTED] CCEUCOAB [REDACTED]	Account Name 114 [REDACTED] POOLCC	Account Owner [REDACTED]
Account Servicer IT0000125236019	Account Type ECMS Counterparty Asset Account	Asset Category CREDIT CLAIMS ACCOUNT
Collateralisation technique PLEDGE	Account Owner BIC [REDACTED]	

**Activation details**

Is Active Yes	Validity Start Date 01/03/2023	Validity End Date [REDACTED]
------------------	-----------------------------------	---------------------------------

**Validation details**

Action To Validate [REDACTED]	Rejected No
----------------------------------	----------------

ADDRESS DETAILS

Reference Data

### NCB Participant Cash Accounts Create/Display

La schermata che segue permette di visualizzare i dettagli dei conti cash gestiti da piattaforme esterne a ECMS che sono utilizzati da ECMS stesso per eseguire alcune operazioni (es. invio di un pagamento a CLM).

Di seguito un esempio di filtro per Account Type:

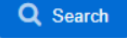
NCB Participant Cash Accounts Create/Display

Create / Display : NCB Participant Cash Account

Account Reference	Account Owner	Account Servicer	Account Type
Account Name	Account Number	Account Owner BIC	Account Currency
Is Active	Validity Start Date	Validity End Date	Update Date
Creation Date			

Contingency Account  
CLM CB Account  
CLM Main Cash Account  
Non-euro Cash Account  
T2S Dedicated Cash Account

Reset Search

Cliccando su  senza applicare alcun filtro vengono elencati tutti i conti configurati per la controparte di riferimento. In questo esempio sono configurati due conti, un conto MCA aperto in CLM e un conto DCA aperto in T2S.



ecms-eac-gui.u2a.sianet.sia.eu/MegaCommon/WebApp.jsp

Palmyra Business Date 13/11/2023

ITCB AEAC-W, [REDACTED]

NCB Participant Cash Accounts Create/Display

Create / Display : NCB Participant Cash Account

Account Reference: [REDACTED] Account Owner: [REDACTED] Account Servicer: [REDACTED] Account Type: [REDACTED]

Account Name: [REDACTED] Account Number: [REDACTED] Account Owner BIC: [REDACTED] Account Currency: [REDACTED]


Is Active: [REDACTED] Validity Start Date: [REDACTED] Validity End Date: [REDACTED] Update Date: [REDACTED]

Creation Date: [REDACTED]

Reset Search

Search Result : NCB Participant Cash Account

Account Refer.	Account Nam.	Account O.	Account Owner (P.)	Account Ow.	Account Se.	Account N.	Account C.	Account Type	Is Active	Validity St.	Validity En.	Update Da.	Updater U.	Creation D.
ZYAEITRR4U1	[REDACTED]-MCA	IT0000101...	[REDACTED]	[REDACTED]	IT0000	[REDACTED]	EUR	CLM Main Cash Account	Yes	01/03/2023		22/02/202...	ESOTADML	22/02/202...
CITEURBCITTT...	[REDACTED]-DCA	IT0000101...	[REDACTED]	[REDACTED]	IT0000	[REDACTED]	EUR	T2S Dedicated Cash Account	Yes	01/03/2023		22/02/202...	ESOTADML	22/02/202...

Selezionando il conto CLM con il pulsante  la schermata di dettaglio contiene informazioni relative al suddetto conto della controparte o del soggetto incaricato del regolamento dei pagamenti in CLM:

MegaCommon - Google Chrome

ecms-eac-gui.u2a.sianet.sia.eu/MegaCommon/WebApp.jsp

Palmyra Business Date 13/11/2023

ITCB AEAC-W, [REDACTED]

NCB Participant Cash Accounts Create/Display

Account Details

Account Reference: [REDACTED] Account Name: [REDACTED]-MCA Account Currency: EUR

Account Owner: [REDACTED] Account Owner RIAD Code: IT000 [REDACTED] Account Servicer: IT0000125236019

Account Type: CLM Main Cash Account Account Owner BIC: [REDACTED] Account Number: [REDACTED]

Activation details

Is Active: Yes Validity Start Date: 01/03/2023 Validity End Date: [REDACTED]

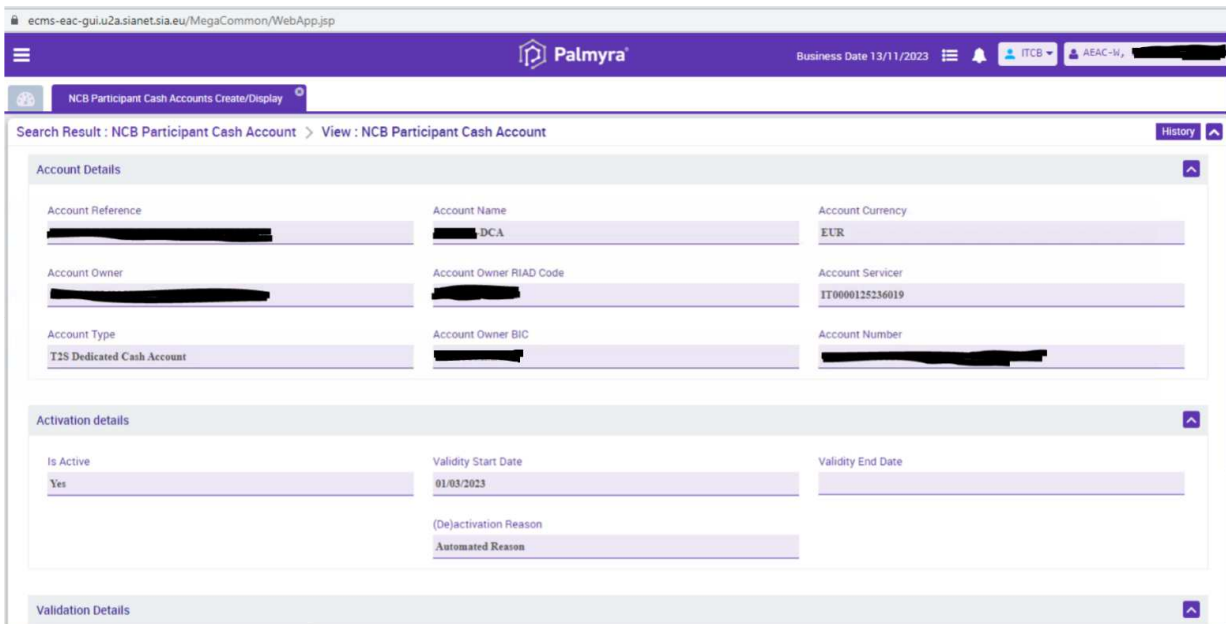
(De)activation Reason: Automated Reason

Validation Details

Action To Validate: [REDACTED] Rejected: No

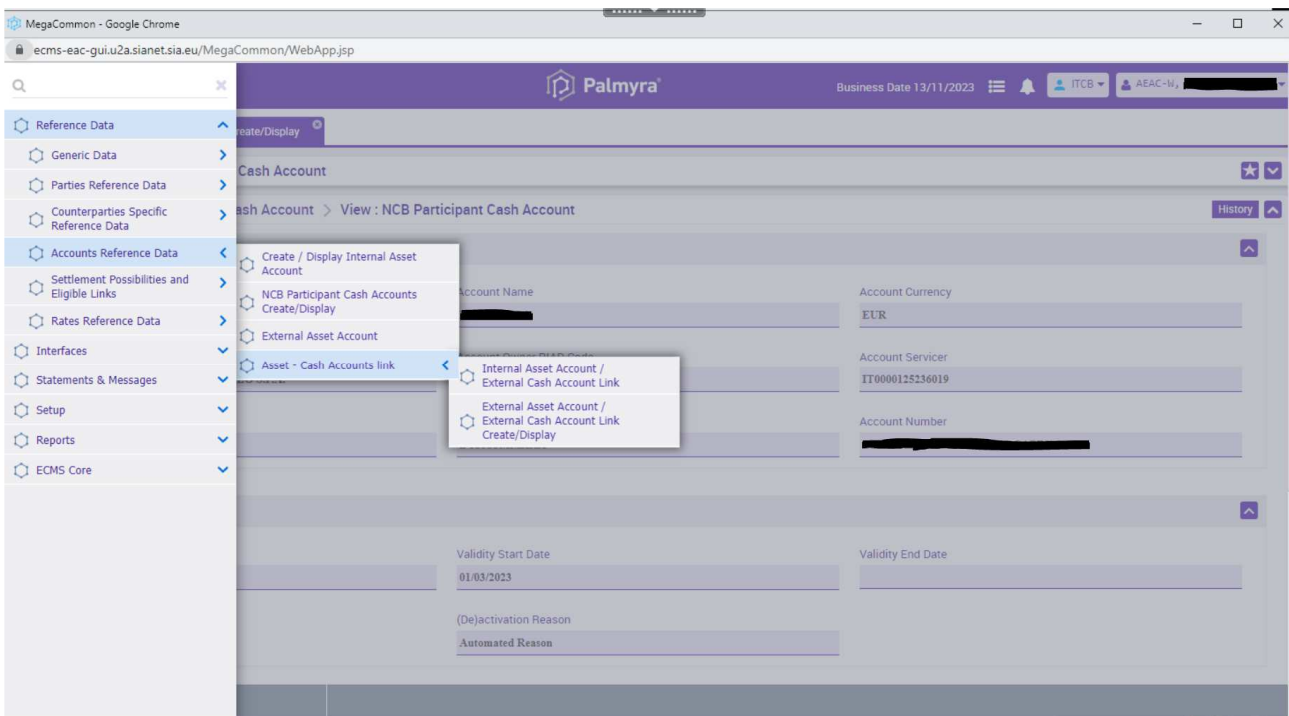
Analogamente è possibile visualizzare i dettagli del conto T2S DCA come compare nella schermata di seguito riportata:





## Asset-Cash Account Links

Per visualizzare i collegamenti tra i conti interni e i conti cash la schermata è rappresentata da [Internal Asset Account/External Cash Account Link](#)



Una volta selezionata, dopo aver cliccato su  **Search** vengono elencati i link tra i conti:

ecms-eac-gui.u2a.sianet.sia.eu/MegaCommon/WebApp.jsp

target | ECMS

Business Date 14/11/2023

ITCB | AEAC-W

Internal Asset Account / External Cash Account Link

Create / Display : Internal Asset Account-External Cash Account Link

Internal Asset Account Ref: [ ] NCB Participant: [ ] Currency: [ ]

Validity Start Date: [ ] Validity End Date: [ ] Update Date: [ ]


Creation Date: [ ]

Reset Search

Search Result : Internal Asset Account-External Cash Account Link

Internal Asset Account Ref	NCB Participant	Destination Ca...	Validity Start Date	Validity End Date	Update Date	Updater User Id	Creation Date	Currency	Source Cash Acc...
[ ]	[ ]	[ ]	01/03/2023	30/12/9999	22/02/2023 18:35:2	ESOTADMNZ	22/02/2023 18:35:2	EUR	BITAITRRXXX

History View

Il dettaglio è disponibile selezionando il tasto . In particolare viene mostrato l'*NCB Participant*, l'*Internal Asset Account Reference* (identificativo del conto titoli in ECMS), il *Source cash Account* (è sempre il conto cash della Banca d'Italia, identificato dal BIC, verso/da cui sono effettuate tutte le operazioni cash gestite in ECMS) e il *Destination cash account* (identificato dal BIC del titolare del conto cash in CLM). In basso inoltre è possibile avere informazioni sulla data di attivazione del collegamento.

ecms-eac-gui.u2a.sianet.sia.eu/MegaCommon/WebApp.jsp

target | ECMS

Business Date 14/11/2023

ITCB | AEAC-W, BDI-CTPY3-ADMIN-2EYES

Internal Asset Account / External Cash Account Link

Search Result : Internal Asset Account-External Cash Account Link > Edit : Internal Asset Account-External Cash Accou

History

Context

At least Internal Asset Account Ref or NCB Participant fields should be filled

NCB Participant: [ ] Internal Asset Account Ref: [ ] Currency: EUR

Results

Source Cash Account: BITAITRRXXX Destination Cash Account: [ ]

Activation Details

Validity Start Date: 01/03/2023 Validity End Date: 30/12/9999

Foot Print

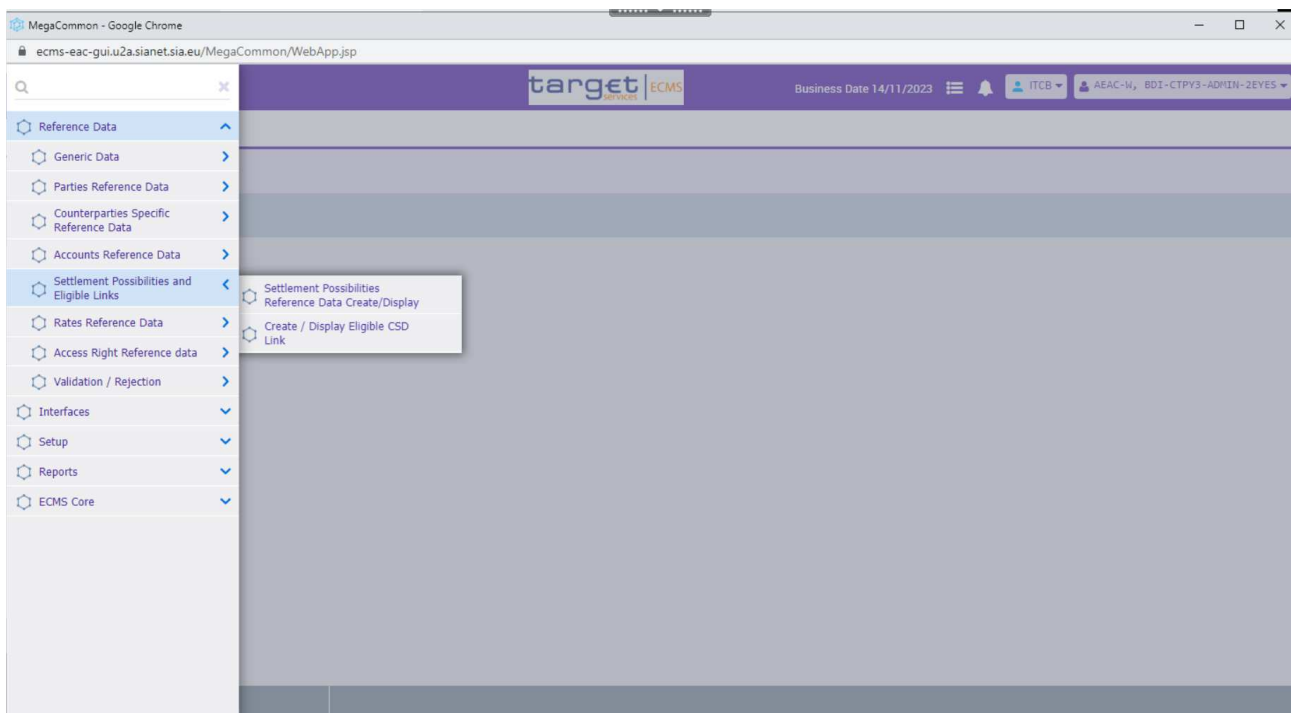
Activation Details	
Validity Start Date	Validity End Date
01/03/2023	30/12/9999

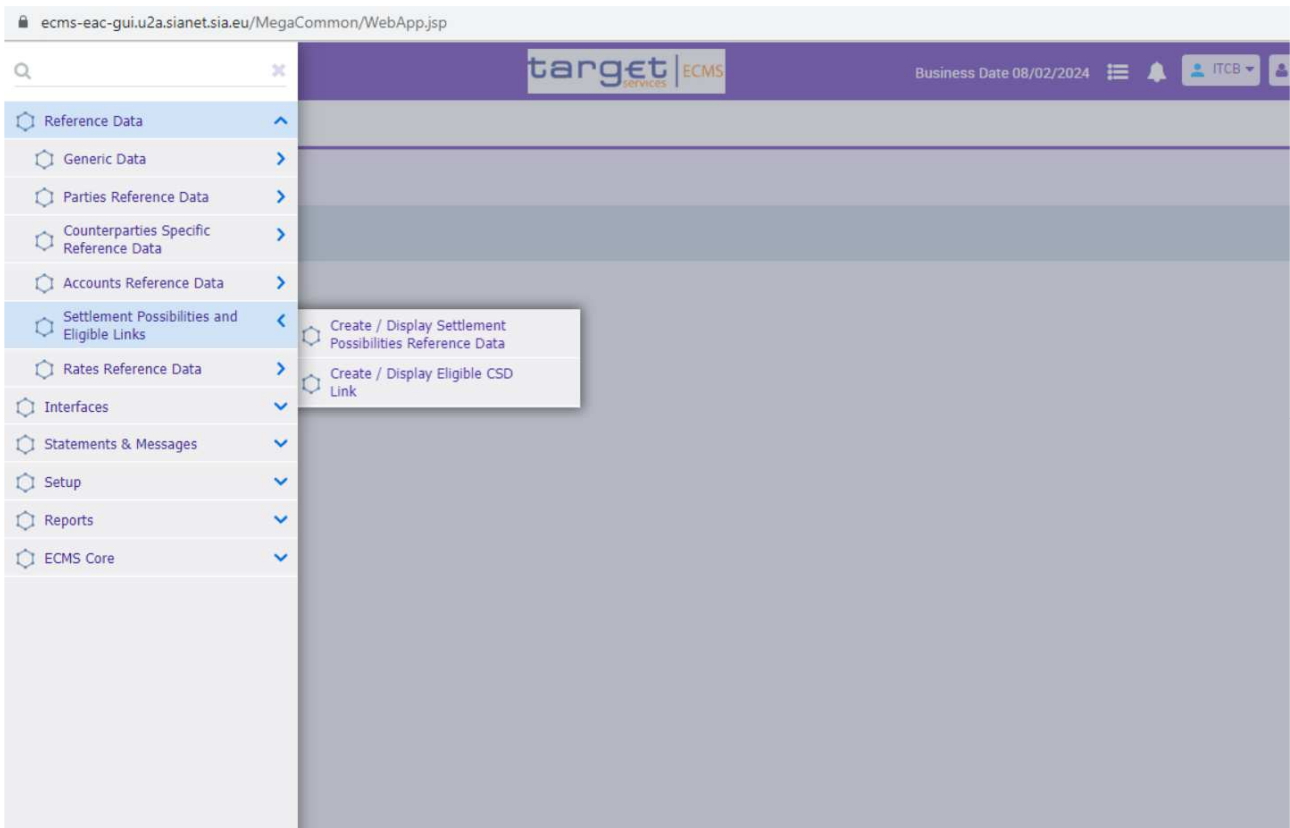
Foot Print		
Creation Date	Creation User Id	Update Date
22/02/2023 18:35:23:398	ESOTADMIN2	22/02/2023 18:35:23:398
Updater User Id		
ESOTADMIN2		

## Settlement Possibilities and Eligible Links

Tornando al menù **Reference Data**, selezionando la voce **Settlement Possibilities and Eligible Links** vengono visualizzate due schermate: **Settlement Possibilities Reference Data Create/Display** e **Create/Display Eligible CSD Link**:



Settlement Possibilities Reference Data Create/Display  
 Informazione non disponibile per le controparti



### Create/Display Eligible CSD Link

Questa schermata permette di visualizzare i link tra i depositari centrali che sono considerati *eligible* per la movimentazione *cross-border* dei titoli. Se si effettua una ricerca valorizzando il filtro *Issuer SSS* con il RIAD di Euronext Securities Milan, vengono elencati tutti i link configurati con il depositario italiano:

Issuer SSS	Investor SSS	Direct Link	Intermediary SSS	Operator	Is Active	Validity Start Date	Validity End Date	Update Date	Creation Date	Updater User Id
IT0000139338170	DE05722	Direct Link			Yes	29/05/2023		29/05/2023 12:25:3...	29/05/2023 12:25:1...	ESOTADMIN2
IT0000139338170	VN000002	Direct Link			Yes	10/03/2023		10/03/2023 13:15:3...	10/03/2023 13:15:3...	VNCB-XA-MORANDI...
IT0000139338170	BE0429875591	Direct Link			Yes	01/03/2023		01/03/2023 16:18:2...	01/03/2023 16:18:2...	BOUBKER-MARCIL
IT0000139338170	LURCSB0154449	Relayed Link	DE05722		Yes	01/03/2023		27/02/2023 15:07:3...	27/02/2023 15:07:3...	FR-OTLL
IT0000139338170	LUB00289	Relayed Link	DE05722		Yes	01/03/2023		27/02/2023 15:07:3...	27/02/2023 15:07:3...	FR-OTLL
IT0000139338170	FR542058086	Direct Link			Yes	01/03/2023		27/02/2023 15:07:3...	27/02/2023 15:07:3...	FR-OTLL
IT0000139338170	AT0000181225903	Direct Link			Yes	01/03/2023		22/02/2023 10:03:4...	22/02/2023 10:03:4...	FR-OT