

Portale ABACO – Specifiche U2A

SOMMARIO

1	SCOPO	3
2	DEFINIZIONI	3
3	FUNZIONALITA' DISPONIBILI PER L'UTENTE	4
3.1	REGOLE DI ACCESSO.....	5
3.2	ELEMENTI COMUNI DEL FRONT-END.....	6
3.2.1	<i>Multidownload messaggi.....</i>	<i>7</i>
3.3	MESSAGGI.....	8
3.3.1	<i>Nuovo gruppo.....</i>	<i>8</i>
3.3.2	<i>Gruppi istruzioni.....</i>	<i>9</i>
3.3.3	<i>Gruppi risposte.....</i>	<i>10</i>
3.3.4	<i>Istruzioni e risposte nella gestione dei portafogli di prestiti aggiuntivi.....</i>	<i>11</i>
3.4	MESSAGGI STORICIZZATI.....	12
3.4.1	<i>Gruppi istruzioni.....</i>	<i>12</i>
3.4.2	<i>Gruppi risposte.....</i>	<i>13</i>
3.5	FLUSSI ICAS	14
3.5.1	<i>Ricerca File ICAS per Controparte</i>	<i>14</i>
3.5.2	<i>Download File ICAS per Controparte.....</i>	<i>15</i>

1 SCOPO

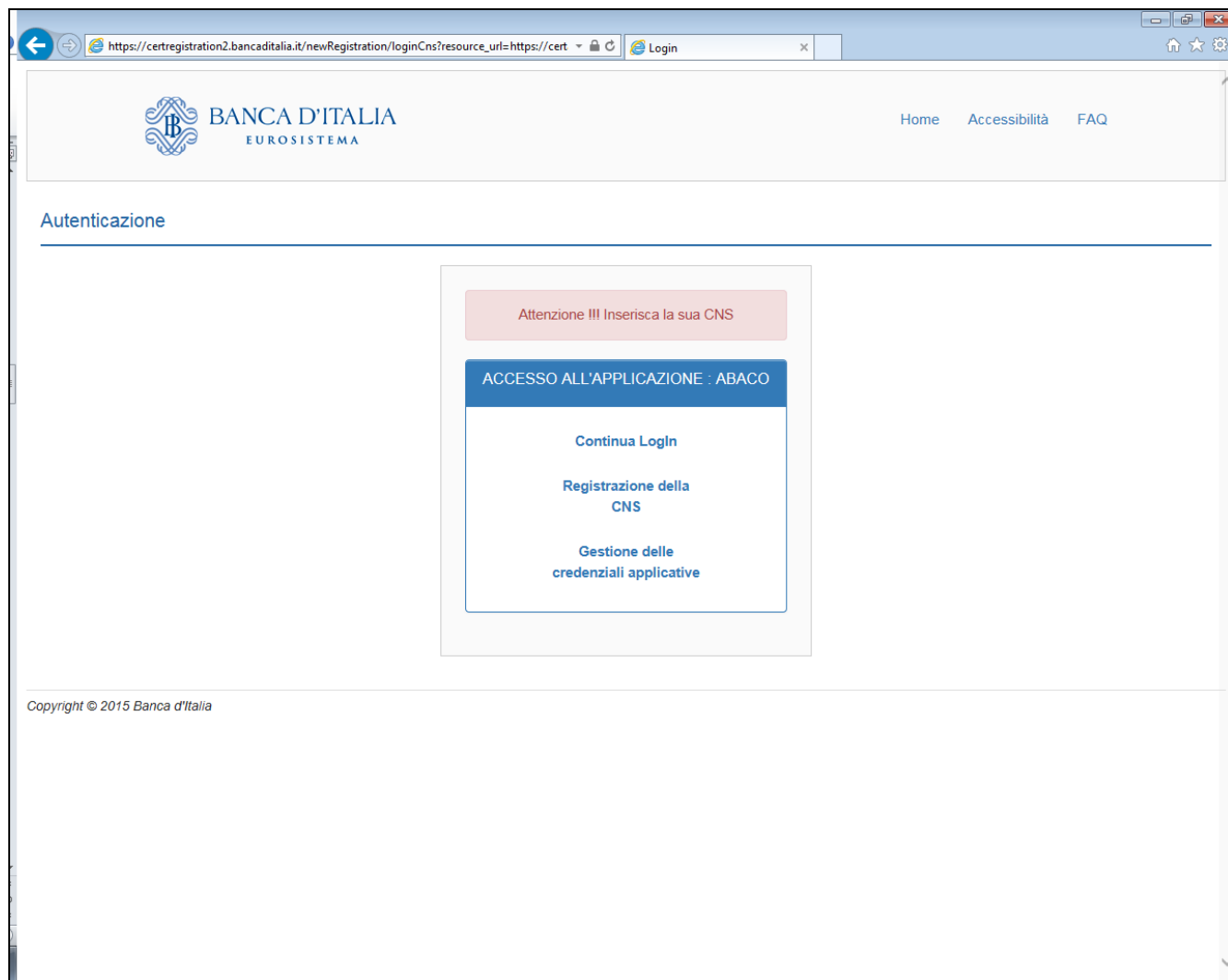
Il presente documento fornisce agli utenti delle banche commerciali le linee guida per l'utilizzo del Portale ABACO, il sistema che consente di scambiare dati e messaggi per la gestione dei portafogli di prestiti aggiuntivi e dei flussi informativi ICAS con la Banca d'Italia, interagendo con essa in modalità U2A oppure A2A. I seguenti capitoli illustrano la modalità U2A (User To Application).

2 DEFINIZIONI

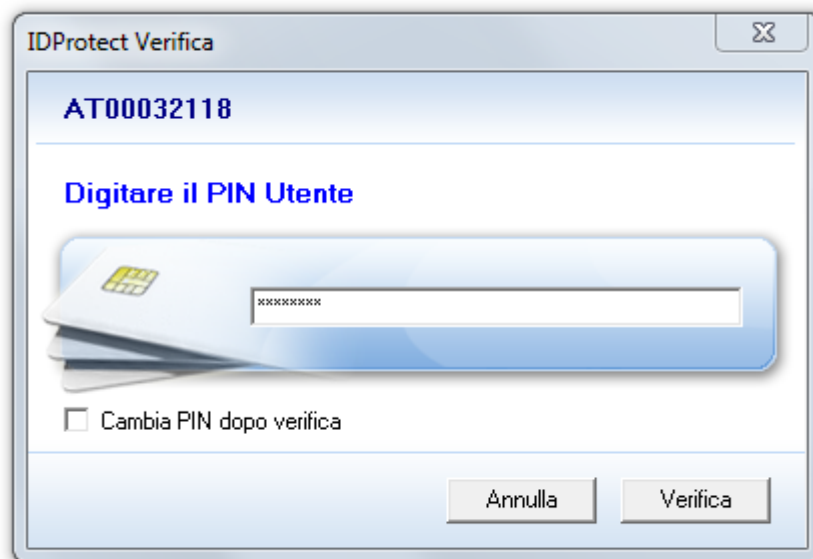
Erogante	Soggetto collegato ad una controparte abilitata ad utilizzare prestiti bancari a garanzia di operazioni di finanziamento dell'Eurosistema. I prestiti concessi dall'erogante (o terzo datore) iscritti, pertanto, nel proprio bilancio, possono essere utilizzati solo dalla controparte ad esso collegata.
Controparte	Istituto di credito che presenta un prestito alla Banca Centrale per utilizzarlo come garanzia in operazioni di finanziamento. Il prestito può essere stato concesso dalla controparte stessa (che quindi assume anche il ruolo di EROGANTE) oppure da un soggetto EROGANTE ad essa collegato. L'ente che ha erogato il prestito è detto "erogante"; la controparte può presentare come garanzia soltanto prestiti emessi da eroganti ad essa collegati.
Gruppo di istruzioni	Collezione di istruzioni che le banche inviano al Portale ABACO per segnalare i nuovi portafogli di prestiti che vogliono utilizzare come garanzia (di tipo 'NEW'), le successive variazioni (di tipo 'MOD') e eventualmente il loro ritiro (di tipo 'END').
Istruzione	L'istruzione, contenuta nel Gruppo di istruzioni, è una riga che fornisce informazioni sui prestiti contenuti nel portafoglio.
Messaggio in uscita	Esito dell'elaborazione e risposta di conferma del regolamento del portafoglio in uscita dal Portale ABACO. Il messaggio in uscita è firmato.

3 FUNZIONALITA' DISPONIBILI PER L'UTENTE

Digitando <https://abaco.bancaditalia.it> nella barra degli indirizzi del browser, l'utente sarà direzionato sulla pagina che gestisce l'accesso all'applicazione.



L'utente dovrà inserire la propria CNS e dopo aver scelto l'opzione "Continua Login" dovrà inserire la relativa password.



Superata la fase di autenticazione, l'utente correttamente profilato accederà alla Home del Portale ABACO.

3.1 Regole di accesso

Potranno accedere al Portale ABACO gli utenti dotati di CNS che abbiano completato il processo di self-registration¹ e che rivestano specifici ruoli operativi² per l'Ente per il quale devono operare.

Per attivare il processo di self-registration l'utente deve inserire la CNS nel proprio lettore di smart card, digitare la URL <https://abaco.bancaditalia.it> e scegliere l'opzione "Registrazione della CNS".

Con riferimento ai ruoli operativi riconosciuti, ciascun Ente ha la responsabilità di designare formalmente i soggetti che rivestiranno il ruolo di Amministratore Esterno della propria istituzione bancaria. L'utenza di tali soggetti sarà associata al Ruolo di Amministratore Esterno del Portale ABACO. Successivamente, mediante le interfacce grafiche dell'applicazione RBAUTH, gli Amministratori Esterni del Portale ABACO potranno associare i propri utenti ai ruoli "Segnalante", "Operatore", "Ricevente" e "Firmatario".

Possono accedere alle U2A del Portale ABACO gli utenti che rivestono i ruoli di Segnalante e Operatore. Essi dovranno inserire la propria CNS nell'apposito lettore di Smart Card.

¹ Cfr. Allegato 5 – Guida Portafogli (Gestione credenziali).

² Cfr. Allegato 7 - Guida Portafogli (Portale ABACO - Gestione accessi).



BANCA D'ITALIA
 Servizio Operazioni sui Mercati
 Divisione Gestione delle Garanzie, Ufficio Contabilità e Controllo
 via Nazionale 91
 00184 Roma
 Tel: +39 06 47921
 e-mail: BI.COLLATERAL@bancaditalia.it

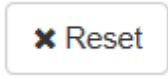

Certificato di cifratura Banca d'Italia cer 2,38 KB
 ISSUER: OU=Servizi di certificazione dei sistemi informatici, O=Banca d'Italia, C=it
 Fingerprint SHA1: 46 24 da 9d 43 35 b0 32 2b b0 82 0f ae 76 05 c4 fb c9 62 49

Certificato CA Applicativa Banca d'Italia (Root self-signed) cer 2,64 KB
 ISSUER: CN=Banca d'Italia, OU=Servizi di certificazione, O=Banca d'Italia/00950501007,
 C=IT
 Fingerprint SHA1: 86 62 6e 8b c9 40 75 fa 03 5e 1e 5a 5e 3a 2d 86 8c 07 94 33


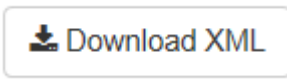
© Banca d'Italia | Partita IVA 00950501007





3.2 Elementi comuni del front-end

Tutte le pagine di ricerca sono dotate di due pulsanti “Reset” e “Ricerca”.

	Consente di annullare i filtri impostati per la ricerca
	Avvia la ricerca, con i filtri impostati dall'utente

Le pagine di dettaglio sono invece dotate dei pulsanti “Aggiorna” e “Download XML”, e di altri pulsanti che si differenziano a seconda che si tratti di messaggi inviati o messaggi ricevuti.

	Consente di aggiornare i dati visualizzati nel dettaglio
	Consente di scaricare i dati visualizzati nel dettaglio, in formato xml.

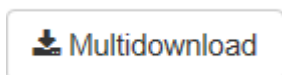
 File elaborato	Nei dettagli relativi ai gruppi risposta, consente di scaricare il file elaborato dalla procedura della Banca d'Italia.
 Download XML/File proposto	Nei dettagli relativi ai gruppi risposta, consente di scaricare uno zip contenente il file elaborato dalla procedura della Banca d'Italia e i metadati relativi al gruppo.
 File proposto	Nei dettagli relativi ai gruppi istruzioni, consente di scaricare il file proposto alla procedura della Banca d'Italia.
 Download XML/File proposto	Nei dettagli relativi ai gruppi istruzioni, consente di scaricare uno zip contenente il file proposto alla procedura della Banca d'Italia e i metadati relativi al gruppo.

Ognuna delle pagine del Portale ABACO ad eccezione della Home conterrà un pulsante che consenta all'utente di tornare alla Home page; tale pulsante si troverà sempre nella testata.



3.2.1 Multidownload messaggi

Le liste dei messaggi in entrata e in uscita sono corredate da un pulsante di "Multidownload".




Cliccando sul pulsante, il Portale ABACO produrrà uno zip contenente i file proposti/elaborati dei gruppi filtrati, laddove presenti; all'utente sarà proposta una maschera con la lista degli zip (stream) prodotti. L'utente potrà scaricare gli zip semplicemente cliccando sul link dello stream corrispondente.

Multidownload : 3680

- stream1
- stream2

3.3 Messaggi

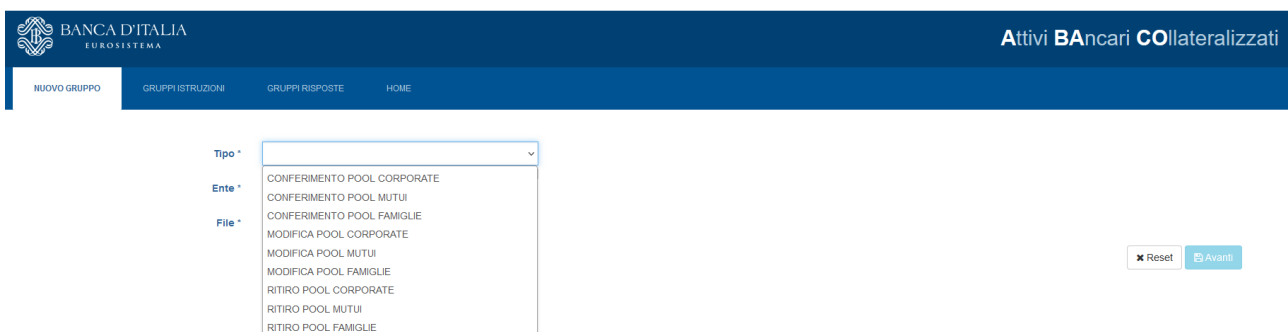
Cliccando nell'area "Messaggi" l'utente potrà navigare i Tab dei gruppi messaggi in entrata ed in uscita; sarà inoltre possibile a chi autorizzato, effettuare l'upload di messaggi da inoltrare alla procedura della Banca d'Italia.



3.3.1 Nuovo gruppo

La funzionalità "Nuovo gruppo" mostra all'utente una maschera per l'upload dei messaggi che devono essere processati dalla procedura della Banca d'Italia.

Tutti i dati in questa form sono obbligatori.

A screenshot of the Banca d'Italia web interface. The header includes the Banca d'Italia logo and the text "Attivi Bancari Collateralizzati". The navigation bar contains "NUOVO GRUPPO", "GRUPPI ISTRUZIONI", "GRUPPI RISPOSTE", and "HOME". The main form area has a dropdown menu for "Tipo" and a list of options for "Ente" and "File". The options for "Ente" and "File" are: CONFERIMENTO POOL CORPORATE, CONFERIMENTO POOL MUTUI, CONFERIMENTO POOL FAMIGLIE, MODIFICA POOL CORPORATE, MODIFICA POOL MUTUI, MODIFICA POOL FAMIGLIE, RITIRO POOL CORPORATE, RITIRO POOL MUTUI, and RITIRO POOL FAMIGLIE. There are "Reset" and "Avanti" buttons at the bottom right of the form.

Una volta valorizzati tutti i dati del form, il pulsante "Avanti" risulterà attivo; cliccando il pulsante in questione sarà avviato il processo di inoltro alla procedura della Banca d'Italia del file proposto.

Tipo *

Ente *

File * Nessun file selezionato.

Una volta creato il gruppo e avviata la fase elaborativa, l'utente sarà automaticamente reindirizzato alla pagina di dettaglio del Gruppo Istruzioni.

3.3.2 Gruppi istruzioni

La funzione permette agli utenti di visualizzare i messaggi inviati per gli enti per i quali operano e selezionare uno o più filtri per la ricerca dei messaggi storicizzati di cui vuol conoscere l'iter elaborativo.

Gruppi Istruzioni - E' possibile filtrare la ricerca per:

Visualizza numero record:

ID	Data Creazione	Ente	Inviato da	Tipo	Stato
999990100001-326-001-20230915-15320969-099990100001-XXXXXXXXXXXXXXXXX.ZIP	15/09/2023 15:32:09	BANCA DI TEST PORTALE	DNMMRR23R12B871L	CONFERIMENTO POOL CORPORATE	ELABORAZIONE_COMPLETATA
999990100001-326-001-20230912-14524677-099990100001-XXXXXXXXXXXXXXXXX.ZIP	12/09/2023 14:52:46	BANCA DI TEST PORTALE 02	KKRMMN87Y21A331J	CONFERIMENTO POOL CORPORATE	ELABORAZIONE_COMPLETATA
999990100001-326-001-20230915-15320969-099990100001-XXXXXXXXXXXXXXXXX.ZIP	12/09/2023 10:17:12	BANCA DI TEST PORTALE	DNMMRR23R12B871L	CONFERIMENTO POOL CORPORATE	ELABORAZIONE_COMPLETATA
999990100001-326-001-20230912-14524677-099990100001-XXXXXXXXXXXXXXXXX.ZIP	07/08/2023 16:33:25	BANCA DI TEST PORTALE 02	KKRMMN87Y21A331J	CONFERIMENTO POOL CORPORATE	ELABORAZIONE_COMPLETATA
999990100001-326-001-20230807-15300260-099990100001-XXXXXXXXXXXXXXXXX.ZIP	07/08/2023 15:30:02	BANCA DI TEST PORTALE	DNMMRR23R12B871L	CONFERIMENTO POOL CORPORATE	ELABORAZIONE_COMPLETATA

Visualizzati 5 record di 12

« Precedente **1** 2 3 Successivo »

Cliccando sul link riportato nella colonna "Id" il sistema mostrerà un dettaglio sintetico dei dati del gruppo; il dettaglio sarà corredato da pulsanti che consentono di fare download dei dati e dei metadati del gruppo compatibilmente con lo stato del gruppo stesso.

BANCA D'ITALIA
EUROSISTEMA

Attivi **BANcari** **CO**llateralizzati

NUOVO GRUPPO GRUPPI ISTRUZIONI GRUPPI RISPOSTE HOME

[Cert]

Dettagli gruppo di istruzioni : 999990100001-326-002-20210217-16405685-999990100001-XXXXXXXXXXXXXXXXZIP

Tipo: NON FIRMATO
 Ente: 99999 - BANCA DI TEST PORTALE
 Stato: ELABORAZIONE_COMPLETATA
 Data inserimento: 17/02/2021 16:40:56
 Caricata da:

Aggiorna

Download XML File proposto Download XML/File proposto

I pulsanti presenti nel dettaglio sono descritti nel capitolo 4.2.

3.3.3 Gruppi risposte

La funzione permette agli utenti di visualizzare i messaggi di risposta della procedura della Banca d'Italia relativi ai messaggi inviati dagli enti per i quali operano e selezionare uno o più filtri per la ricerca dei messaggi storicizzati di cui vuol conoscere l'iter elaborativo.

BANCA D'ITALIA
EUROSISTEMA

Attivi **BANcari** **CO**llateralizzati

NUOVO GRUPPO GRUPPI ISTRUZIONI GRUPPI RISPOSTE HOME

[Cert]

Risposte - E' possibile filtrare la ricerca per:

Tipo: [dropdown]
 Ente: [dropdown]
 Inserimento da: [calendar]
 Inserimento a: [calendar]
 Stato: [dropdown]
 Id Gruppo: [input]

Ricerca Reset Multidownload

Visualizza numero record:
5

ID	Id. Gruppo istr.	Data Creazione	Ente	Tipo	Stato
010000320000-326-604-20210506-09162374.TXT		06/05/2021 09:16:32	BANCA DI TEST PORTALE	ESTRATTO CONTO	ELABORATO
010000320000-326-604-20210506-09162364.TXT		06/05/2021 09:16:32	BANCA DI TEST PORTALE	ESTRATTO CONTO	ELABORATO
010000320000-326-604-20210506-09162354.TXT		06/05/2021 09:16:32	BANCA DI TEST PORTALE	ESTRATTO CONTO	ELABORATO
010000320000-326-604-20210505-09200940.TXT		05/05/2021 09:21:03	BANCA DI TEST PORTALE	ESTRATTO CONTO	ELABORATO
010000320000-326-604-20210505-09200930.TXT		05/05/2021 09:21:03	BANCA DI TEST PORTALE	ESTRATTO CONTO	ELABORATO

Visualizzati 5 record di 464

« Precedente 1 2 3 4 5 6 7 8 9 10 11 Successivo »

Cliccando sul link riportato nella colonna "Id" il sistema mostrerà un dettaglio sintetico dei dati del gruppo; il dettaglio sarà corredato da pulsanti che consentono di fare download dei dati e dei metadati del gruppo compatibilmente con lo stato del gruppo stesso.

BANCA D'ITALIA
EUROSISTEMA

Attivi **BANcari** **CO**llateralizzati

NUOVO GRUPPO GRUPPI ISTRUZIONI GRUPPI RISPOSTE HOME

[Cert]

Dettagli gruppo di risposte : 010000320000-326-604-20210506-09162374.TXT

Tipo: ESTRATTO CONTO
 Ente: 99999 - BANCA DI TEST PORTALE
 Stato: ELABORATO
 Data inserimento: 06/05/2021 09:16:32
 Id. Gruppo istr.:
 Caricata da:

Aggiorna

Download XML File elaborato Download XML/File elaborato

I pulsanti presenti nel dettaglio sono descritti nel capitolo 4.2.

3.3.4 Istruzioni e risposte nella gestione dei portafogli di prestiti aggiuntivi

La funzione consente l'invio delle segnalazioni sui portafogli di prestiti aggiuntivi. Tali segnalazioni saranno visibili nella sezione "Gruppi Istruzioni". A seguito dell'elaborazione vengono restituiti solamente messaggi di tipo 502 (RISPOSTE) per tutte le tipologie di segnalazione (NEW, MOD e END).

Nel caso dei gruppi istruzioni, l'immagine proposta sarà la seguente:

The screenshot shows the 'Gruppi Istruzioni' page. At the top, there is a navigation bar with 'NUOVO GRUPPO', 'GRUPPI ISTRUZIONI' (selected), 'GRUPPI RISPOSTE', and 'HOME'. The page title is 'Attivi Bancari Collateralizzati'. Below the navigation bar, there is a search filter section with dropdowns for 'Tipo', 'Ente', 'Inserimento da', 'Inserimento a', and 'Stato'. There are also buttons for 'Ricerca', 'Reset', and 'Multidownload'. Below the filters, there is a 'Visualizza numero record:' dropdown set to '5'. The main table has the following columns: ID, Data Creazione, Ente, Inviato da, Tipo, and Stato. The table contains one record with the following data:

ID	Data Creazione	Ente	Inviato da	Tipo	Stato
999990100001-326-001-20240625-1259311-999990100001-XXXXXXXXXXXXXXXXX.CSV.P7M.ZIP.P7E	25/06/2024 12:20:14	BANCA DI TEST PORTALE	DNMMRR23R12B871L	MODIFICA POOL FAMIGLIE	ELABORAZIONE_COMPLETATA

At the bottom, there is a pagination bar showing '1' of 1 records and navigation arrows.

mentre nel caso delle risposte e degli esiti della valutazione, sarà presente solo il tipo 502 (RISPOSTA):

The screenshot shows the 'Risposte' page. At the top, there is a navigation bar with 'NUOVO GRUPPO', 'GRUPPI ISTRUZIONI', 'GRUPPI RISPOSTE' (selected), and 'HOME'. The page title is 'Attivi Bancari Collateralizzati'. Below the navigation bar, there is a search filter section with dropdowns for 'Tipo', 'Ente', 'Inserimento da', 'Inserimento a', and 'Stato'. There are also buttons for 'Ricerca', 'Reset', and 'Multidownload'. Below the filters, there is a 'Visualizza numero record:' dropdown set to '5'. The main table has the following columns: ID, Id. Gruppo istr., Data Creazione, Ente, Tipo, and Stato. The table contains four records with the following data:

ID	Id. Gruppo istr.	Data Creazione	Ente	Tipo	Stato
010000320000-326-504-20240625-16553033.TXT.P7M.P7E		25/06/2024 16:55:30	BANCA DI TEST	ESTRATTO CONTO	ELABORATO
010000320000-326-504-20240625-08102113.TXT.P7M.P7E		26/06/2024 05:10:21	BANCA DI TEST	ESTRATTO CONTO	ELABORATO
010000320000-326-502-20240625-12363679.TXT.P7M.P7E	999990100001-326-001-20240625-1259311-999990100001-XXXXXXXXXXXXXXXXX.CSV.P7M.ZIP.P7E	26/06/2024 12:36:37	BANCA DI TEST	RISPOSTA	ELABORATO
ESITO_IDONEITA_IT99999_MOD_FAM_20240625_01.CSV.P7M.ZIP.P7E	999990100001-326-001-20240625-1259311-999990100001-XXXXXXXXXXXXXXXXX.CSV.P7M.ZIP.P7E	26/06/2024 12:24:30	BANCA DI TEST	ESITO VALUTAZIONE POOL	ELABORATO

At the bottom, there is a pagination bar showing '1' of 4 records and navigation arrows.

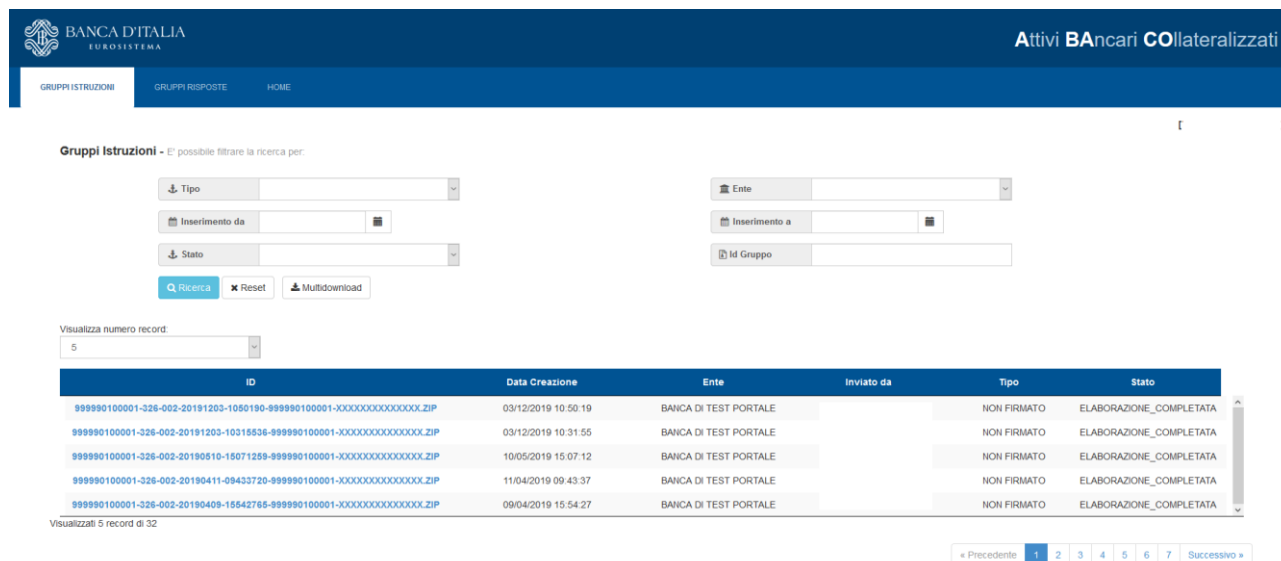
3.4 Messaggi storicizzati

Cliccando nell'area "Messaggi storicizzati" l'utente potrà visualizzare l'iter elaborativo dei messaggi in entrata e in uscita relativi agli enti per i quali opera.



3.4.1 Gruppi istruzioni

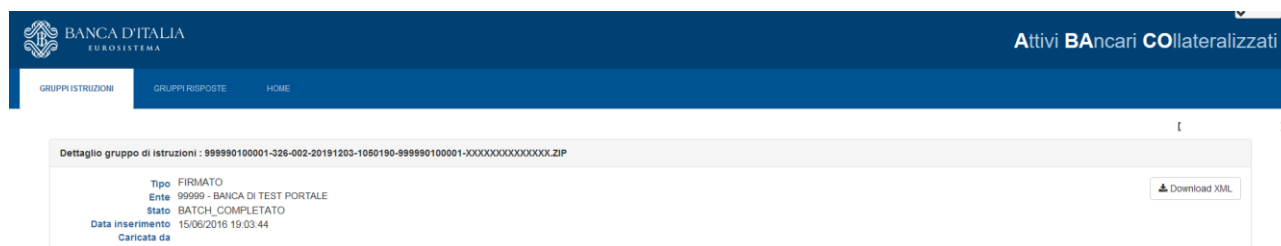
La funzione permette agli utenti di visualizzare i messaggi inviati per gli enti per i quali operano e selezionare uno o più filtri per la ricerca dei messaggi storicizzati di cui vuol conoscere l'iter elaborativo.



The screenshot shows the 'Gruppi Istruzioni' section of the Banca d'Italia website. It features a search interface with filters for 'Tipo', 'Ente', 'Inserimento da', 'Inserimento a', and 'Stato'. Below the filters is a table with 5 records. The table columns are ID, Data Creazione, Ente, Inviato da, Tipo, and Stato. The records show various IDs and dates, all from 'BANCA DI TEST PORTALE' with a status of 'NON FIRMATO' and 'ELABORAZIONE_COMPLETATA'.

ID	Data Creazione	Ente	Inviato da	Tipo	Stato
999990100001-326-002-20191203-1050190-999990100001-XXXXXXXXXXXXXXXXX.ZIP	03/12/2019 10:50:19	BANCA DI TEST PORTALE		NON FIRMATO	ELABORAZIONE_COMPLETATA
999990100001-326-002-20191203-10316836-999990100001-XXXXXXXXXXXXXXXXX.ZIP	03/12/2019 10:31:55	BANCA DI TEST PORTALE		NON FIRMATO	ELABORAZIONE_COMPLETATA
999990100001-326-002-20190610-15071259-999990100001-XXXXXXXXXXXXXXXXX.ZIP	10/05/2019 15:07:12	BANCA DI TEST PORTALE		NON FIRMATO	ELABORAZIONE_COMPLETATA
999990100001-326-002-20190411-09433720-999990100001-XXXXXXXXXXXXXXXXX.ZIP	11/04/2019 09:43:37	BANCA DI TEST PORTALE		NON FIRMATO	ELABORAZIONE_COMPLETATA
999990100001-326-002-20190409-15542765-999990100001-XXXXXXXXXXXXXXXXX.ZIP	09/04/2019 15:54:27	BANCA DI TEST PORTALE		NON FIRMATO	ELABORAZIONE_COMPLETATA

Cliccando sul link riportato nella colonna "Id" il sistema mostrerà un dettaglio sintetico dei dati del gruppo; il dettaglio sarà corredato da pulsanti che consentono di fare download dei dati e dei metadati del gruppo compatibilmente con lo stato del gruppo stesso.



The screenshot shows the detailed view of a group of instructions. It displays the following information: Tipo: FIRMATO, Ente: 99999 - BANCA DI TEST PORTALE, Stato: BATCH_COMPLETATO, Data inserimento: 15/06/2016 19:03:44, and Caricata da. There is a 'Download XML' button on the right.

I pulsanti presenti nel dettaglio sono descritti nel capitolo 4.2.

3.4.2 Gruppi risposte

La funzione permette agli utenti di visualizzare i messaggi di risposta della procedura della Banca d'Italia relativi ai messaggi inviati dagli enti per i quali operano e selezionare uno o più filtri per la ricerca dei messaggi storicizzati di cui vuol conoscere l'iter elaborativo.

Cliccando sul link riportato nella colonna “Id” il sistema mostrerà un dettaglio sintetico dei dati del gruppo; il dettaglio sarà corredato da pulsanti che consentono di fare download dei dati e dei metadati del gruppo compatibilmente con lo stato del gruppo stesso.

I pulsanti presenti nel dettaglio sono descritti nel capitolo 4.2.

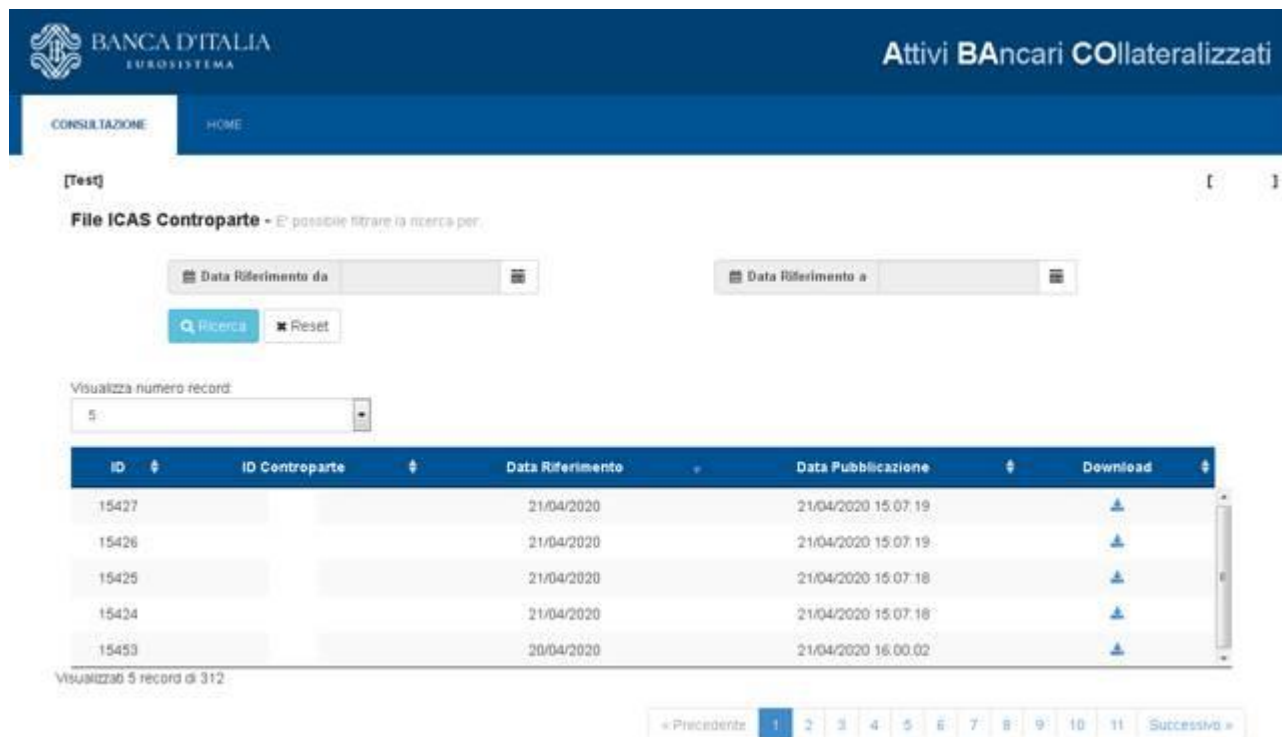
3.5 Flussi ICAS

Cliccando nell'area "Flussi ICAS" l'utente potrà accedere alle funzioni di Ricerca e Download dei File ICAS per Controparte pubblicati. Tali files contengono, per ciascun debitore affidato di ogni erogante della controparte che ha accesso al portale, il *Credit Quality Step* (cd. CQS) corrispondente alla valutazione operata dal *In house Credit Assessment System* (cd. ICAS) della Banca d'Italia (ICAS-BI) in seguito ad analisi completa (cd. rating di tipo *full*). L'accesso a questa sezione del portale è consentito solo agli utenti che siano associati, dal proprio amministratore, al ruolo di OPERATORE, che potranno accedere ai dati destinati alle controparti per le quali sono stati autorizzati.



3.5.1 Ricerca File ICAS per Controparte

La funzione permette agli utenti di ricercare i File ICAS per Controparte pubblicati. Gli utenti potranno selezionare i filtri per la ricerca (opzionali) messi a disposizione nella pagina. Il risultato della ricerca è una lista dei file disponibili che verificano i filtri impostati, ordinati dal più recente al meno recente.



BANCA D'ITALIA
EUROSISTEMA

Attivi BAncri COllateralizzati

CONSULTAZIONE HOME

[Test]

File ICAS Controparte - E' possibile filtrare la ricerca per:

Data Riferimento da Data Riferimento a

Ricerca Reset

Visualizza numero record:
5

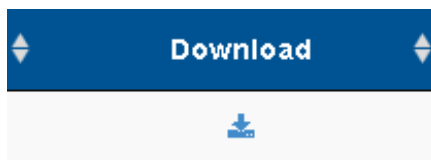
ID	ID Controparte	Data Riferimento	Data Pubblicazione	Download
15427		21/04/2020	21/04/2020 15.07.19	Download
15426		21/04/2020	21/04/2020 15.07.19	Download
15425		21/04/2020	21/04/2020 15.07.18	Download
15424		21/04/2020	21/04/2020 15.07.18	Download
15453		20/04/2020	21/04/2020 16.00.02	Download

Visualizzati 5 record di 312

< Precedente 1 2 3 4 5 6 7 8 9 10 11 Successivo >

3.5.2 Download File ICAS per Controparte

Cliccando sul pulsante riportato nella colonna “Download” il sistema consentirà all’utente di visualizzare e/o scaricare il corrispondente File ICAS per Controparte. La funzione restituisce la versione cifrata del File di cui si è richiesto il download.



Il file scaricato, è un file di testo in formato CSV così strutturato:

Colonna	Descrizione	Tipo INFO
DATA_RIF	Data di elaborazione del flusso dati PD	Data (AAAAMMGG)
COD_CTP_ABACO	Codice ABI controparte	Carattere
COD_ERO_SEGN_CR	Codice ABI erogante del credito e segnalante in CR	Carattere
COD_CR_IMPRESA	Codice censito CR del soggetto valutato da ICAS-BI	Numerico
CATEGORIA_PD	Valori da 0 a 2 0 = Non idoneo al conferimento in garanzia. 1 = Idoneo per il conferimento in garanzia esclusivamente all’interno di un portafoglio di prestiti aggiuntivi. 2 = Idoneo per il conferimento in garanzia, sia come prestito singolo che all’interno di un portafoglio di prestiti aggiuntivi.	Numerico
CQS_ICAS_FULL	Opzionale: Valori da 1 a 8 CQS risultante dall’analisi completa da parte di ICAS-BI	Numerico

Il file, come tutte le comunicazioni inviate per mezzo del Portale ABACO, è firmato digitalmente dalla Banca d’Italia e cifrato, utilizzando il certificato di cifratura dell’utente della controparte destinataria associato al ruolo di RICEVENTE.

Per accedere alle informazioni in esso contenute, occorre che sia decifrato, e che sia verificata e rimossa la firma digitale.