

Roma, 23 gennaio 2018

Indagine sul credito bancario nell'area dell'euro

PRINCIPALI RISULTATI PER LE BANCHE ITALIANE¹

4° trimestre del 2017 e prospettive per il 1° trimestre del 2018

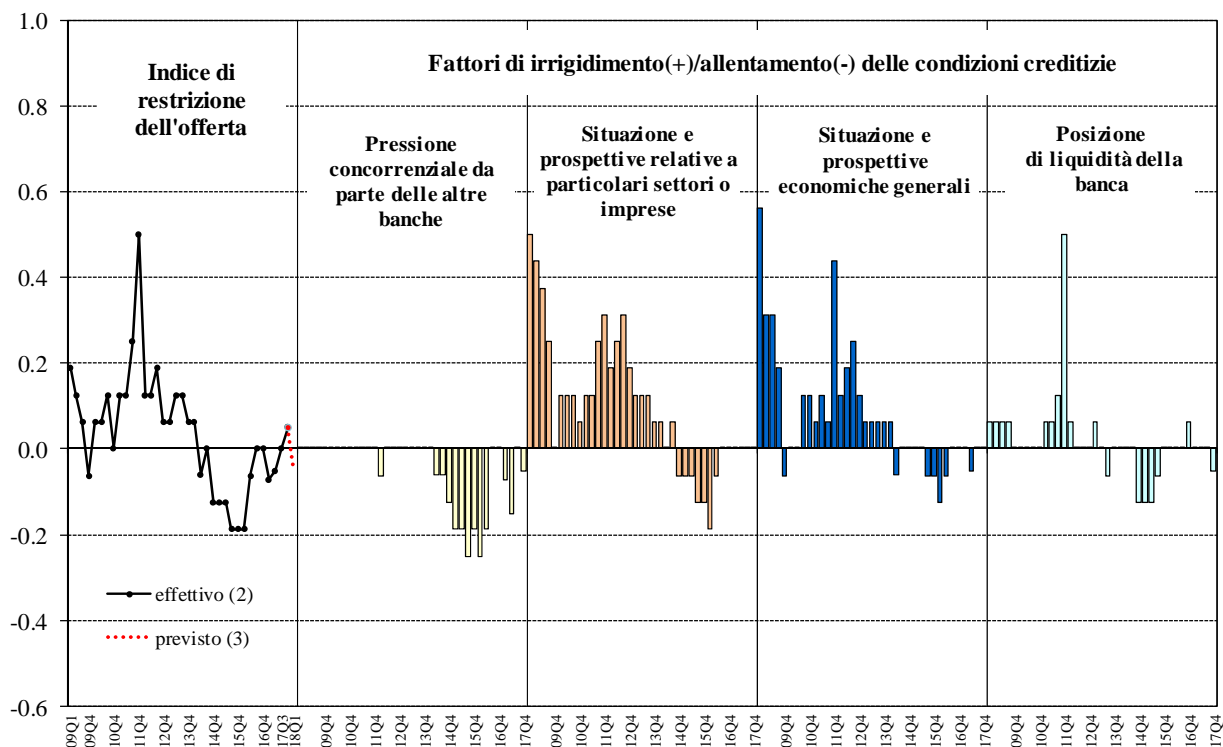
Nel quarto trimestre del 2017 le **politiche di offerta sui nuovi finanziamenti** sia alle **imprese** sia alle **famiglie per l'acquisto di abitazioni** sono rimaste sostanzialmente invariate (figura 1). Per il trimestre in corso gli intermediari si attendono un moderato allentamento dei criteri di offerta sia per le imprese sia per le famiglie.

La **domanda di prestiti** da parte delle **imprese** ha registrato un incremento che ha principalmente riflesso le esigenze connesse con il finanziamento degli investimenti fissi; anche la domanda di **mutui per l'acquisto di abitazioni da parte delle famiglie** è moderatamente aumentata, sostenuta dalle favorevoli prospettive del mercato immobiliare (figura 2). Secondo gli intermediari, la domanda di credito si rafforzerebbe ulteriormente nel trimestre in corso.

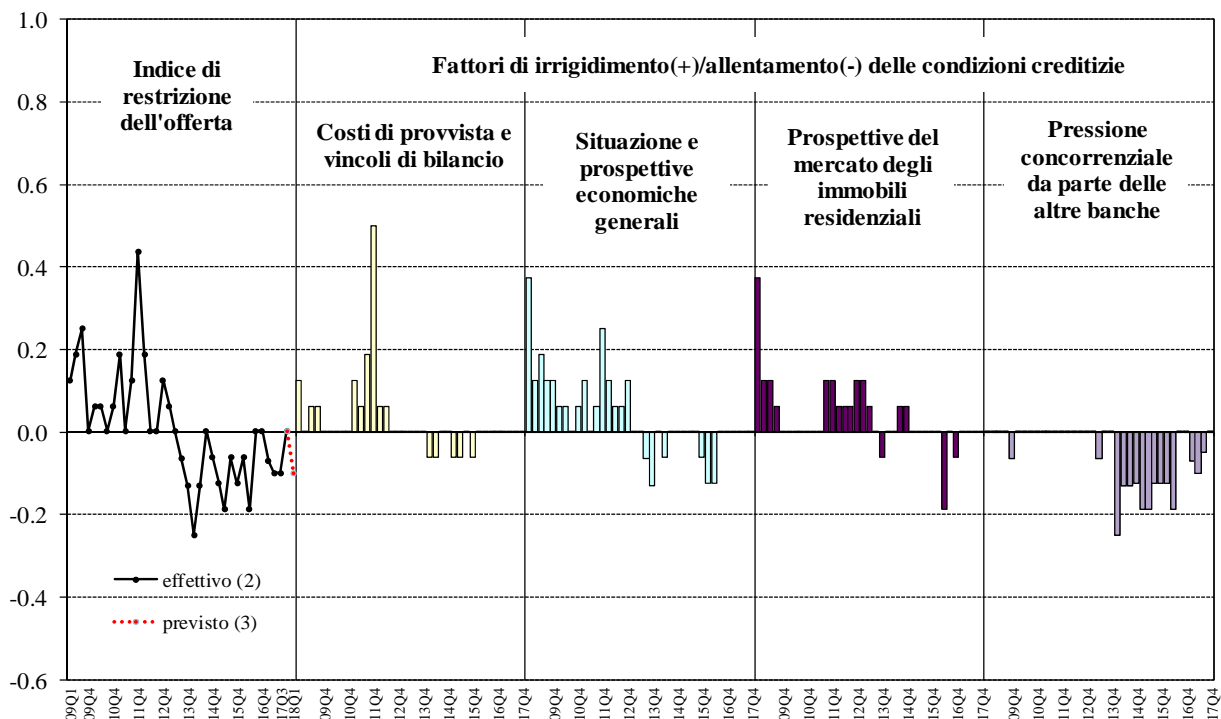
¹ All'indagine, conclusa il 2 gennaio u.s., hanno partecipato dieci tra i principali gruppi bancari italiani. Un commento più esteso di questi risultati verrà incluso nel Bollettino economico della Banca d'Italia n. 2 del 2018, la cui pubblicazione è prevista ad aprile 2018. I risultati per l'area dell'euro sono disponibili alla pagina dell'indagine sul sito web della BCE (www.ecb.europa.eu).

Condizioni dell'offerta di credito e principali determinanti (1)

Imprese



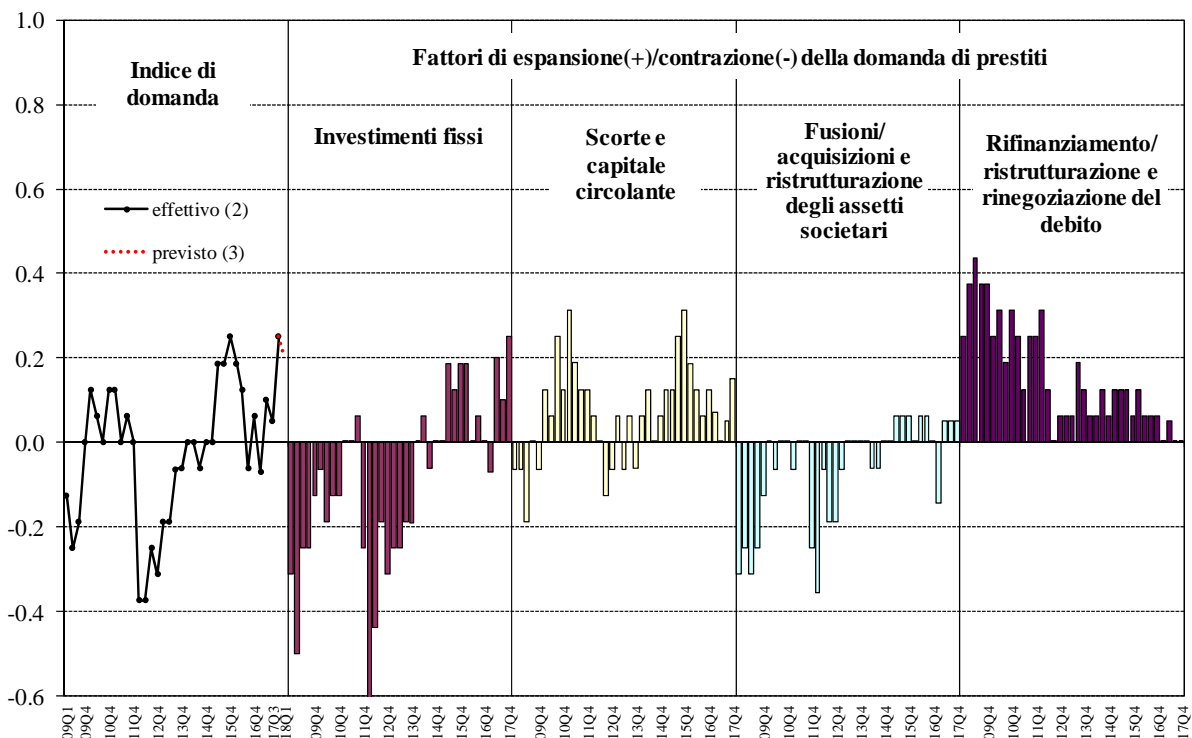
Famiglie



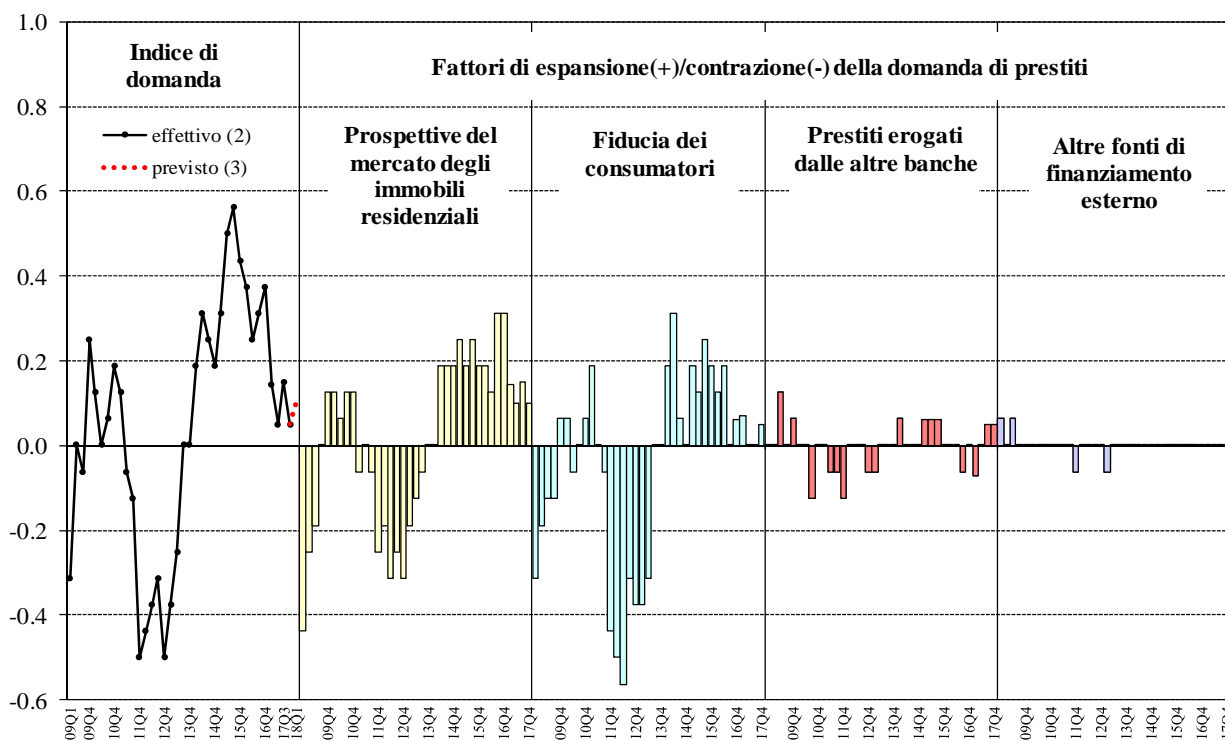
Note: (1) Valori positivi indicano una restrizione rispetto al trimestre precedente. Indici di diffusione costruiti sulla base del seguente schema di ponderazione: 1=notevole irrigidimento, 0,5=moderato irrigidimento, 0=sostanziale stabilità, -0,5=moderato allentamento, -1=notevole allentamento. Il campo di variazione dell'indice è compreso tra -1 e 1. – (2) Riferito al trimestre terminante al momento dell'indagine. – (3) Previsioni formulate nel trimestre precedente.

Andamento della domanda di credito e principali determinanti (1)

Imprese



Famiglie



Note: (1) Valori positivi indicano un aumento della domanda rispetto al trimestre precedente. Indici di diffusione costruiti sulla base del seguente schema di ponderazione: 1=notevole espansione, 0,5=moderata espansione, 0=sostanziale stabilità, -0,5=moderata contrazione, -1=notevole contrazione. Il campo di variazione dell'indice è compreso tra -1 e 1. – (2) Riferito al trimestre terminante al momento dell'indagine. – (3) Previsioni formulate nel trimestre precedente.