

Finanza pubblica: fabbisogno e debito

17 agosto 2018

Per informazioni: statistiche@bancaditalia.it
www.bancaditalia.it/statistiche/index.html

Figura 1

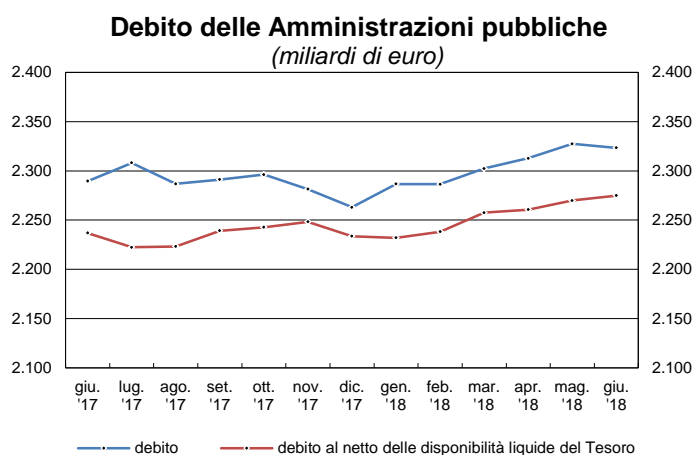


Figura 2

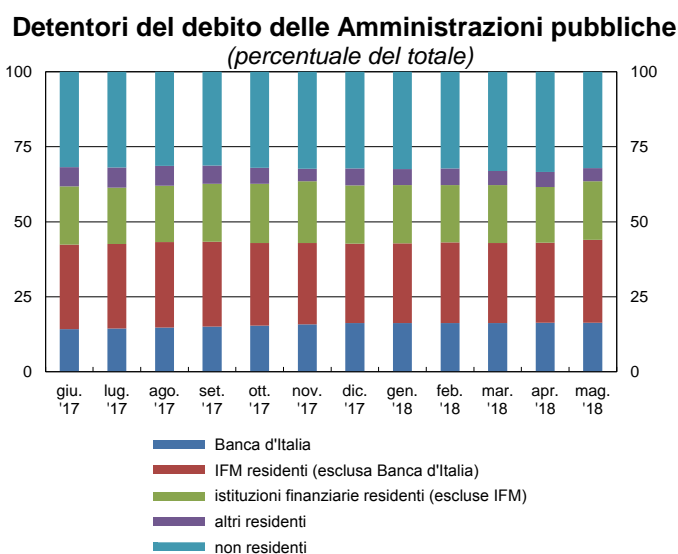


Figura 3

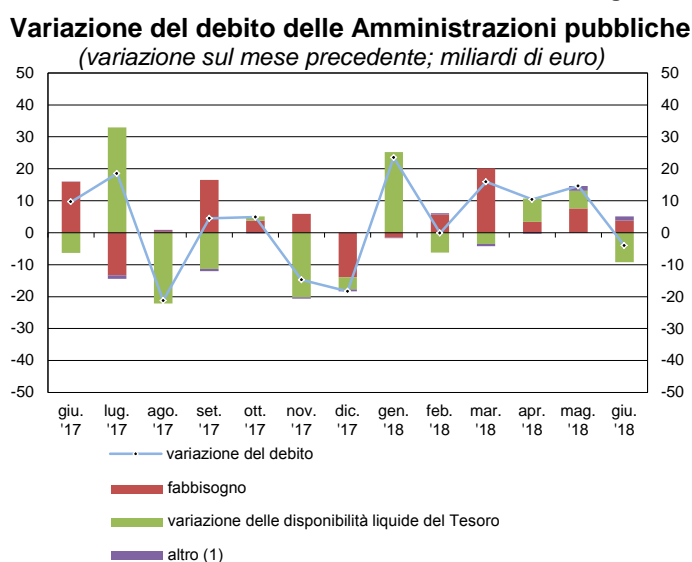
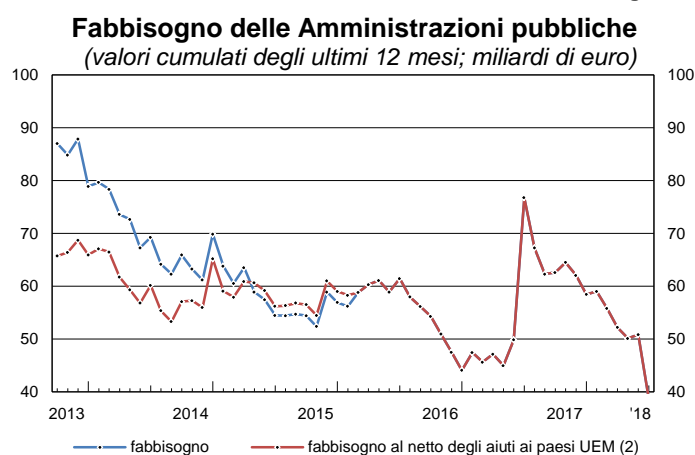


Figura 4



(1) Effetto complessivo di: a) scarti e premi all'emissione e al rimborso; b) rivalutazione dei titoli indicizzati all'inflazione; c) variazione del tasso di cambio. - (2) È esclusa la parte del fabbisogno determinata dal sostegno finanziario ai paesi della UEM, costituito dai prestiti, erogati sia bilateralmente sia attraverso l'European Financial Stability Facility (EFSF), e dal contributo al capitale dell'European Stability Mechanism (ESM).

Avvertenze

- I. Le elaborazioni, salvo diversa indicazione, sono eseguite dalla Banca d'Italia.
- II. Segni convenzionali:
 - il fenomeno non esiste;
 - il fenomeno esiste ma i dati non si conoscono;
 - .. i dati non raggiungono la cifra significativa dell'ordine minimo considerato.I dati riportati fra parentesi sono provvisori, quelli fra parentesi in corsivo sono stimati.
- III. Le tavole sono contrassegnate, oltre che da un numero progressivo, da un codice alfanumerico che individua in modo univoco il contenuto della tavola nell'archivio elettronico in cui sono memorizzate le informazioni destinate alla diffusione esterna. Analogo codice identifica le diverse grandezze riportate in ciascuna tavola.

Indice

Avviso

Avvertenze

Accesso ai dati in BDS

Tavola 1	- Formazione del fabbisogno delle Amministrazioni centrali	<u>TCCE0100</u>
Tavola 2	- Finanziamento del fabbisogno delle Amministrazioni pubbliche: analisi per strumenti	<u>TCCE0125</u>
Tavola 3	- Finanziamento del fabbisogno delle Amministrazioni pubbliche: analisi per sottosettori	<u>TCCE0155</u>
Tavola 4	- Debito delle Amministrazioni pubbliche: analisi per strumenti	<u>TCCE0175</u>
Tavola 5	- Debito delle Amministrazioni pubbliche: analisi per settori detentori	<u>TCCE0200</u>
Tavola 6	- Debito delle Amministrazioni pubbliche: analisi per sottosettori	<u>TCCE0225</u>
Tavola 7	- Debito delle Amministrazioni pubbliche: analisi per vita residua	<u>TCCE0325</u>
Tavola 8	- Debito delle Amministrazioni pubbliche: analisi per scadenza originaria, strumento, valuta e residenza dei creditori	<u>TCCE0350</u>
Tavola 9	- Debito delle Amministrazioni centrali: analisi per scadenza originaria, strumento, valuta e residenza dei creditori	<u>TCCE0375</u>
Tavola 10	- Debito delle Amministrazioni locali: analisi per comparti e strumenti	<u>TCCE0250</u>
Tavola 11	- Debito delle Amministrazioni locali: analisi per aree geografiche	<u>TCCE0275</u>
Tavola 12	- Debito, depositi e altre attività delle Amministrazioni pubbliche	<u>TCCE0300</u>
	Appendice metodologica	

Tavole consultabili esclusivamente nella BDS

- Debito e indebitamento netto delle Amministrazioni pubbliche	<u>TCCE0400</u>
--	---------------------------------

Formazione del fabbisogno delle Amministrazioni centrali

(milioni di euro)

Periodo	Incassi di bilancio			Pagamenti di bilancio			Saldo del bilancio statale (a)	Saldo di Tesoreria (b)		Fabbisogno delle Amministrazioni centrali -(a+b)	Dismissioni (c)	Fabbisogno delle Amministrazioni centrali al netto delle dismissioni -(a+b)+c
	Entrate tributarie (1)	Altre entrate	Totale	Spese correnti	Spese conto capitale	Totale			di cui: Fondi della riscossione (2)			
2016	438.578	63.830	502.408	508.362	35.905	544.267	-41.859	-5.280	7	47.139	883	48.023
2017	447.297	61.959	509.256	519.040	52.258	571.297	-62.041	1.166	-1.269	60.875	58	60.933
2016 - lug.	38.629	10.543	49.172	34.914	1.455	36.368	12.803	-8.380	-295	-4.423	777	-3.647
ago.	34.012	3.131	37.143	31.194	1.944	33.139	4.005	-9.810	4.210	5.805	74	5.879
set.	31.972	2.563	34.534	41.906	1.251	43.157	-8.622	-7.221	-3.162	15.843	..	15.843
ott.	32.625	3.182	35.808	46.135	2.037	48.172	-12.364	9.388	-1.310	2.977	..	2.977
nov.	33.755	2.838	36.594	55.584	2.697	58.281	-21.687	13.232	942	8.455	..	8.455
dic.	70.170	22.083	92.253	79.591	9.473	89.064	3.189	5.618	1.764	-8.807	..	-8.807
2017 - gen.	35.356	3.316	38.672	33.085	94	33.180	5.493	-3.921	-2.547	-1.572	..	-1.572
feb.	27.978	2.149	30.127	10.943	5.544	16.487	13.640	-21.690	-178	8.050	1	8.051
mar.	28.650	4.194	32.843	40.762	3.168	43.930	-11.087	-12.790	23	23.877	..	23.877
apr.	28.921	3.925	32.846	43.798	2.349	46.147	-13.301	8.339	178	4.962	..	4.962
mag.	33.467	1.872	35.339	64.796	2.399	67.196	-31.857	25.028	-226	6.830	..	6.830
giu.	31.606	4.302	35.909	26.971	3.477	30.448	5.461	-23.156	1.481	17.696	51	17.747
lug.	47.135	6.380	53.514	49.974	1.656	51.629	1.885	10.953	-749	-12.838	3	-12.835
ago.	45.474	2.899	48.374	26.348	4.676	31.024	17.350	-17.996	-725	646	..	646
set.	28.170	3.969	32.139	26.857	2.382	29.238	2.901	-19.449	353	16.549	..	16.549
ott.	32.241	3.183	35.424	63.390	7.235	70.626	-35.202	30.987	-282	4.215	..	4.215
nov.	35.864	3.820	39.684	40.811	8.332	49.143	-9.459	3.956	1.138	5.504	..	5.504
dic.	72.435	21.951	94.386	91.304	10.945	102.250	-7.864	20.908	263	-13.044	3	-13.041
2018 - gen.	(33.713)	(2.629)	(36.342)	(19.573)	(781)	(20.354)	(15.988)	(-14.017)	(-1.527)	(-1.972)	(..)	(-1.972)
feb.	(29.439)	(2.248)	(31.688)	(26.319)	(5.718)	(32.037)	(-350)	(-5.217)	(194)	(5.566)	(..)	(5.567)
mar.	(28.501)	(2.134)	(30.635)	(70.194)	(928)	(71.122)	(-40.487)	(20.258)	(-150)	(20.229)	(..)	(20.229)
apr.	(29.981)	(6.911)	(36.892)	(35.127)	(2.296)	(37.424)	(-532)	(-2.612)	(221)	(3.144)	(..)	(3.144)
mag.	(33.577)	(4.447)	(38.023)	(55.021)	(2.874)	(57.895)	(-19.871)	(11.925)	(352)	(7.947)	(..)	(7.947)
giu.	(31.885)	(4.222)	(36.107)	(40.080)	(2.141)	(42.221)	(-6.114)	(2.729)	(452)	(3.385)	(..)	(3.385)

(1) Le entrate tributarie del bilancio dello Stato riportate in questa tavola non corrispondono all'ammontare dei tributi erariali effettivamente versati. I flussi mensili sono, infatti, rilevati al momento della contabilizzazione in bilancio che, dal maggio del 1998, non avviene più contestualmente al versamento. A partire da tale data, i principali tributi erariali vengono versati in Tesoreria (nella contabilità speciale "Fondi della riscossione") e solo successivamente contabilizzati nei relativi capitoli del bilancio dello Stato. - (2) I flussi riportati in questa voce indicano le variazioni delle giacenze di entrate nella contabilità speciale. Un flusso positivo indica un aumento delle giacenze (le entrate versate sono superiori a quelle contabilizzate in bilancio), un flusso negativo una riduzione delle giacenze (le contabilizzazioni superano i versamenti).

Finanziamento del fabbisogno delle Amministrazioni pubbliche: analisi per strumenti

(milioni di euro)

Periodo	Monete e depositi		Titoli a breve termine	Titoli a medio e a lungo termine	Prestiti di IFM	Altre passività	Transazioni in strumenti di debito	Variazione delle disponibilità liquide del Tesoro (valore positivo: -)		Fabbisogno delle amministrazioni pubbliche
		di cui: Raccolta postale							di cui: impieghi della liquidità (valore positivo: -)	
2016	-4.894	145	-8.006	62.670	1.096	-299	50.566	-7.378	-3.000	43.188
2017	-41	-1.853	-463	40.769	3.706	649	44.619	13.761	10.500	58.380
2016 - lug.	738	-603	-573	3.258	961	-438	3.947	-8.539	9.510	-4.592
ago.	-543	157	-276	-29.163	-513	-512	-31.007	36.390	560	5.383
set.	-1.135	-97	-745	-8.265	526	472	-9.147	25.341	13.940	16.194
ott.	1.073	-44	-1.446	12.520	-1.444	-429	10.273	-8.374	-3.500	1.900
nov.	-2.039	-242	-608	7.899	1.173	291	6.716	1.609	2.500	8.325
dic.	3.112	939	-7.224	-10.624	644	835	-13.255	2.975	60	-10.281
2017 - gen.	2.350	-1.398	7.257	24.145	-1.347	-117	32.287	-34.346	-2.920	-2.059
feb.	-1.906	469	197	-10.906	1.124	-228	-11.719	20.670	-70	8.951
mar.	2.449	248	-190	18.490	848	-44	21.553	2.172	-170	23.725
apr.	1.108	-19	529	7.465	130	149	9.381	-3.875	810	5.506
mag.	1.260	541	661	5.764	-276	-4	7.405	-480	5.010	6.925
giu.	3.549	-1.031	240	-254	5.397	645	9.577	6.303	-5.810	15.879
lug.	-78	103	253	21.142	-1.891	172	19.599	-32.933	250	-13.335
ago.	1.857	-25	-52	-23.381	46	-140	-21.671	22.176	-220	506
set.	2.143	-446	-757	3.256	768	-233	5.177	11.326	10	16.503
ott.	-911	359	-852	9.279	-1.733	-709	5.075	-1.272	800	3.803
nov.	-430	-520	-993	-13.438	594	-65	-14.331	20.222	17.430	5.891
dic.	-11.433	-135	-6.757	-794	47	1.224	-17.713	3.797	-4.620	-13.916
2018 - gen.	(7.018)	(383)	(6.307)	(12.708)	(-2.353)	(29)	(23.709)	(-25.193)	(-9.130)	(-1.485)
feb.	(-1.540)	(-308)	(-45)	(1.585)	(-150)	(-345)	(-495)	(6.223)	(16.000)	(5.728)
mar.	(2.130)	(-190)	(2)	(14.660)	(-11)	(-125)	(16.656)	(3.472)	(5.500)	(20.128)
apr.	(-2.146)	(-102)	(-5)	(12.398)	(389)	(103)	(10.739)	(-7.311)	(2.000)	(3.428)
mag.	(-404)	(-545)	(-118)	(13.338)	(105)	(162)	(13.081)	(-5.432)	(..)	(7.649)
giu.	(-2.563)	(274)	(735)	(-5.631)	(1.220)	(821)	(-5.419)	(9.178)	(-4.750)	(3.759)

Finanziamento del fabbisogno delle Amministrazioni pubbliche: analisi per sottosectori

(milioni di euro)

Periodo	Fabbisogno delle Amministrazioni centrali			Fabbisogno aggiuntivo delle Amministrazioni locali			Fabbisogno aggiuntivo degli Enti di previdenza	Fabbisogno delle Amministrazioni pubbliche	Fabbisogno al netto di regolazioni e dismissioni
	di cui:			di cui:					
	Titoli	Prestiti di IFM		Titoli	Prestiti di IFM				
2016	47.139	56.904	2.394	-3.983	-2.241	-1.370	32	43.188	44.028
2017	60.875	41.062	6.003	-2.483	-756	-2.281	-12	58.380	58.415
2016 - lug.....	-4.423	2.740	1.023	-186	-55	-62	18	-4.592	-3.815
ago.....	5.805	-29.417	-269	-357	-23	-187	-65	5.383	5.456
set.....	15.843	-8.975	265	405	-35	302	-54	16.194	16.191
ott.....	2.977	11.123	-551	-1.073	-49	-874	-5	1.900	1.897
nov.....	8.455	7.384	1.175	-128	-93	-1	-2	8.325	8.323
dic.....	-8.807	-16.458	955	-1.055	-1.389	91	-419	-10.281	-10.296
2017 - gen.....	-1.572	31.451	-890	-574	-49	-547	88	-2.059	-2.062
feb.....	8.050	-10.696	83	890	-13	1.028	11	8.951	8.947
mar.....	23.877	18.339	1.003	-155	-39	-153	3	23.725	23.723
apr.....	4.962	8.034	-383	494	-40	476	49	5.506	5.506
mag.....	6.830	6.540	-549	104	-115	277	-9	6.925	6.922
giu.....	17.696	252	6.964	-1.833	-266	-1.595	17	15.879	15.929
lug.....	-12.838	21.447	-1.216	-462	-52	-620	-35	-13.335	-13.332
ago.....	646	-23.412	96	-55	-21	26	-86	506	505
set.....	16.549	2.535	620	-61	-36	141	15	16.503	16.503
ott.....	4.215	8.469	-1.191	-404	-41	-529	-8	3.803	3.799
nov.....	5.504	-14.331	155	461	-99	506	-74	5.891	5.889
dic.....	-13.044	-7.563	1.310	-888	13	-1.291	16	-13.916	-13.914
2018 - gen.....	(-1.972)	(19.062)	(-2.511)	(489)	(-47)	(169)	(-2)	(-1.485)	(-1.491)
feb.....	(5.566)	(1.552)	(-535)	(74)	(-13)	(315)	(87)	(5.728)	(5.728)
mar.....	(20.229)	(14.696)	(-110)	(-68)	(-33)	(102)	(-33)	(20.128)	(20.126)
apr.....	(3.144)	(12.421)	(364)	(235)	(-27)	(4)	(49)	(3.428)	(3.428)
mag.....	(7.947)	(13.337)	(356)	(-327)	(-118)	(-285)	(30)	(7.649)	(7.649)
giu.....	(3.385)	(-4.624)	(417)	(404)	(-272)	(817)	(-30)	(3.759)	(3.759)

Debito delle Amministrazioni pubbliche: analisi per strumenti

(milioni di euro)

Periodo	Monete e depositi		Titoli a breve termine	Titoli a medio e a lungo termine	Prestiti di IFM	Altre passività		Debito delle Amministrazioni pubbliche			
	di cui: Raccolta postale	di cui: connesse con i prestiti dell'EFSF				di cui:					
						In valuta	A medio e a lungo termine	di cui: a tasso variabile			
2016	173.376	16.176	107.026	1.765.341	130.095	43.708	33.893	2.219.546	3.436	1.927.646	412.732
2017	173.335	14.323	106.563	1.805.001	133.800	44.356	33.893	2.263.056	3.093	1.971.864	385.857
2016 - lug.....	172.908	15.462	117.325	1.793.659	129.710	43.051	33.893	2.256.652	3.323	1.954.129	420.068
ago.....	172.365	15.619	117.049	1.764.607	129.196	42.539	33.893	2.225.756	3.316	1.925.217	422.656
set.....	171.230	15.522	116.303	1.754.419	129.722	43.011	33.893	2.214.685	3.308	1.915.313	414.346
ott.....	172.303	15.479	114.857	1.766.787	128.278	42.582	33.893	2.224.807	3.334	1.926.926	405.340
nov.....	170.264	15.237	114.250	1.774.776	129.450	42.872	33.893	2.231.612	3.412	1.936.015	410.156
dic.....	173.376	16.176	107.026	1.765.341	130.095	43.708	33.893	2.219.546	3.436	1.927.646	412.732
2017 - gen.....	175.726	14.778	114.283	1.789.104	128.747	43.590	33.893	2.251.451	3.394	1.950.162	415.660
feb.....	173.820	15.247	114.480	1.779.200	129.871	43.363	33.893	2.240.733	3.426	1.940.878	420.568
mar.....	176.269	15.494	114.290	1.796.560	130.719	43.319	33.893	2.261.156	3.405	1.959.102	417.958
apr.....	177.377	15.476	114.819	1.805.050	130.849	43.467	33.893	2.271.562	3.366	1.967.932	405.322
mag.....	178.638	16.017	115.479	1.811.697	130.572	43.463	33.893	2.279.850	3.300	1.974.270	420.920
giu.....	182.187	14.986	115.719	1.811.530	135.969	44.108	33.893	2.289.513	3.214	1.978.443	413.119
lug.....	182.109	15.089	115.972	1.831.588	134.079	44.280	33.893	2.308.028	3.151	1.997.994	415.298
ago.....	183.966	15.064	115.920	1.808.597	134.124	44.140	33.893	2.286.747	3.127	1.975.232	416.973
set.....	186.109	14.618	115.163	1.811.159	134.893	43.907	33.893	2.291.231	3.140	1.978.410	403.956
ott.....	185.198	14.977	114.312	1.820.268	133.160	43.198	33.893	2.296.135	3.168	1.986.725	393.847
nov.....	184.769	14.457	113.319	1.806.422	133.754	43.132	33.893	2.281.395	3.134	1.973.092	386.590
dic.....	173.335	14.323	106.563	1.805.001	133.800	44.356	33.893	2.263.056	3.093	1.971.864	385.857
2018 - gen.....	(180.353)	(14.706)	(112.869)	(1.817.509)	(131.448)	(44.385)	(33.893)	(2.286.565)	(3.001)	(1.982.290)	(389.167)
feb.....	(178.812)	(14.398)	(112.824)	(1.819.478)	(131.298)	(44.040)	(33.893)	(2.286.454)	(3.065)	(1.984.152)	(394.364)
mar.....	(180.942)	(14.208)	(112.826)	(1.833.384)	(131.287)	(43.915)	(33.893)	(2.302.355)	(3.019)	(1.998.362)	(397.370)
apr.....	(178.796)	(14.107)	(112.822)	(1.845.448)	(131.676)	(44.018)	(33.893)	(2.312.760)	(3.053)	(2.011.628)	(389.831)
mag.....	(178.391)	(13.562)	(112.704)	(1.860.326)	(131.780)	(44.180)	(33.893)	(2.327.381)	(3.126)	(2.026.426)	(403.712)
giu.....	(175.828)	(13.836)	(113.438)	(1.856.014)	(133.000)	(45.001)	(33.893)	(2.323.282)	(3.122)	(2.022.797)	(407.606)

Debito delle Amministrazioni pubbliche: analisi per settori detentori

(milioni di euro)

Periodo	Banca d'Italia		Altre IFM residenti		Altre istituzioni finanziarie residenti		Altri residenti		Non residenti		Debito delle Amministrazioni pubbliche
		di cui: Titoli		di cui: Titoli		di cui: Titoli		di cui: Titoli		di cui: Titoli	
2016	272.514	268.081	635.930	374.979	459.308	451.039	125.121	101.619	726.673	676.649	2.219.546
2017	367.824	363.272	599.611	333.522	437.308	428.949	127.802	104.812	730.512	681.010	2.263.056
2016 - lug.....	230.432	226.004	676.717	412.712	455.547	447.776	135.043	113.726	758.914	710.765	2.256.652
ago.....	236.309	231.881	661.472	399.604	460.521	453.263	124.244	101.845	743.209	695.063	2.225.756
set.....	244.708	240.279	654.193	393.032	455.986	448.256	123.661	101.142	736.136	688.014	2.214.685
ott.....	255.060	250.628	651.853	392.278	462.793	455.492	117.175	93.276	737.926	689.970	2.224.807
nov.....	264.720	260.288	645.285	387.233	462.371	454.779	109.092	85.727	750.144	700.998	2.231.612
dic.....	272.514	268.081	635.930	374.979	459.308	451.039	125.121	101.619	726.673	676.649	2.219.546
2017 - gen.....	282.747	278.307	646.497	383.157	455.426	447.274	139.558	117.340	727.223	677.309	2.251.451
feb.....	291.844	287.398	651.442	387.424	454.847	446.922	128.530	107.708	714.071	664.228	2.240.733
mar.....	301.729	297.279	664.082	398.001	459.113	451.232	123.259	101.411	712.973	662.928	2.261.156
apr.....	309.791	305.337	666.901	400.314	452.676	444.646	125.763	103.040	716.432	666.532	2.271.562
mag.....	317.494	313.031	659.199	392.581	449.221	441.196	139.385	115.686	714.550	664.683	2.279.850
giu.....	324.933	320.458	645.336	369.603	444.787	436.116	146.267	123.023	728.190	678.048	2.289.513
lug.....	333.013	328.517	649.091	375.377	435.059	426.217	153.912	130.536	736.952	686.912	2.308.028
ago.....	338.579	334.083	649.140	373.263	430.811	422.108	150.424	127.302	717.793	667.760	2.286.747
set.....	346.094	341.589	647.473	369.781	441.745	433.276	139.274	115.042	716.645	666.635	2.291.231
ott.....	353.778	349.258	630.449	355.681	455.151	447.391	120.459	95.786	736.299	686.464	2.296.135
nov.....	361.341	356.805	617.374	342.798	469.677	461.983	95.932	70.771	737.071	687.385	2.281.395
dic.....	367.824	363.272	599.611	333.522	437.308	428.949	127.802	104.812	730.512	681.010	2.263.056
2018 - gen.....	(370.395)	(365.843)	(609.061)	(339.523)	(442.463)	(434.075)	(123.549)	(99.244)	(741.097)	(691.694)	(2.286.565)
feb.....	(372.457)	(367.888)	(612.454)	(342.355)	(438.346)	(430.303)	(124.981)	(102.903)	(738.216)	(688.854)	(2.286.454)
mar.....	(375.324)	(370.743)	(613.781)	(341.386)	(444.011)	(436.093)	(107.346)	(85.359)	(761.893)	(712.630)	(2.302.355)
apr.....	(378.133)	(373.551)	(615.653)	(345.343)	(430.160)	(422.139)	(116.549)	(95.094)	(772.265)	(722.143)	(2.312.760)
mag.....	(381.211)	(376.619)	(643.118)	(373.381)	(452.790)	(444.607)	(101.531)	(79.808)	(748.732)	(698.615)	(2.327.381)
giu.....	(384.838)	(380.244)	(2.323.282)

Debito delle Amministrazioni pubbliche: analisi per sottosectori

(milioni di euro)

Periodo	Amministrazioni centrali					Amministrazioni	
	Debito non consolidato	Elementi di consolidamento	Debito consolidato			Debito non consolidato	Elementi di consolidamento
			di cui:				
			Titoli	Prestiti di IFM			
2016	2.139.169	9.694	2.129.475	1.857.146	61.795	132.224	42.299
2017	2.184.998	9.520	2.175.478	1.897.098	67.797	128.223	40.779
2016 - lug.....	2.173.640	9.341	2.164.300	1.894.646	60.220	133.724	42.062
ago.....	2.143.181	9.356	2.133.825	1.865.341	59.952	133.590	42.286
set.....	2.131.851	9.447	2.122.404	1.854.442	60.216	133.998	42.288
ott.....	2.143.073	9.472	2.133.601	1.865.412	59.665	132.862	42.223
nov.....	2.149.993	9.458	2.140.536	1.872.884	60.840	132.603	42.091
dic.....	2.139.169	9.694	2.129.475	1.857.146	61.795	132.224	42.299
2017 - gen.....	2.171.616	9.750	2.161.867	1.888.215	60.905	131.658	42.307
feb.....	2.160.137	9.889	2.150.249	1.878.520	60.988	132.440	42.200
mar.....	2.180.582	9.759	2.170.823	1.895.729	61.991	132.278	42.193
apr.....	2.190.351	9.666	2.180.685	1.904.787	61.608	132.681	42.101
mag.....	2.198.652	9.776	2.188.876	1.912.209	61.059	132.694	42.008
giu.....	2.210.005	9.649	2.200.356	1.912.547	68.023	130.378	41.526
lug.....	2.229.192	9.825	2.219.367	1.932.909	66.807	129.935	41.544
ago.....	2.208.022	9.795	2.198.227	1.909.887	66.903	129.881	41.545
set.....	2.212.544	9.787	2.202.757	1.911.729	67.524	129.821	41.547
ott.....	2.217.581	9.508	2.208.073	1.920.028	66.333	129.336	41.465
nov.....	2.202.309	9.364	2.192.945	1.905.287	66.488	129.667	41.334
dic.....	2.184.998	9.520	2.175.478	1.897.098	67.797	128.223	40.779
2018 - gen.....	(2.207.942)	(9.442)	(2.198.500)	(1.915.960)	(65.287)	(128.724)	(40.792)
feb.....	(2.207.663)	(9.435)	(2.198.228)	(1.917.896)	(64.752)	(128.687)	(40.681)
mar.....	(2.223.641)	(9.411)	(2.214.230)	(1.931.837)	(64.642)	(128.566)	(40.627)
apr.....	(2.233.760)	(9.409)	(2.224.350)	(1.943.924)	(65.006)	(128.693)	(40.519)
mag.....	(2.248.930)	(9.661)	(2.239.269)	(1.958.801)	(65.362)	(128.118)	(40.271)
giu.....	(2.245.407)	(10.612)	(2.234.796)	(1.955.496)	(65.780)	(128.103)	(39.852)

Tavola 6

Accesso ai dati:

[TCCE0225](#)

locali			Enti di previdenza			Debito delle Amministrazioni pubbliche
Debito consolidato			Debito non consolidato	Elementi di consolidamento	Debito consolidato	
di cui:		Prestiti di IFM				
Titoli						
89.925	15.221	68.166	146	..	146	2.219.546
87.444	14.466	65.885	134	..	134	2.263.056
91.662	16.338	68.834	691	..	691	2.256.652
91.305	16.315	68.647	626	..	626	2.225.756
91.710	16.281	68.949	571	..	571	2.214.685
90.639	16.233	68.076	567	..	567	2.224.807
90.512	16.142	68.075	565	..	565	2.231.612
89.925	15.221	68.166	146	..	146	2.219.546
89.351	15.172	67.619	233	..	233	2.251.451
90.240	15.160	68.647	244	..	244	2.240.733
90.086	15.121	68.494	248	..	248	2.261.156
90.580	15.082	68.970	297	..	297	2.271.562
90.685	14.968	69.247	288	..	288	2.279.850
88.852	14.702	67.652	305	..	305	2.289.513
88.391	14.651	67.033	270	..	270	2.308.028
88.335	14.629	67.059	184	..	184	2.286.747
88.275	14.593	67.199	200	..	200	2.291.231
87.871	14.552	66.671	192	..	192	2.296.135
88.332	14.454	67.177	118	..	118	2.281.395
87.444	14.466	65.885	134	..	134	2.263.056
(87.932)	(14.419)	(66.055)	(132)	(..)	(132)	(2.286.565)
(88.006)	(14.406)	(66.369)	(219)	(..)	(219)	(2.286.454)
(87.939)	(14.373)	(66.471)	(186)	(..)	(186)	(2.302.355)
(88.175)	(14.346)	(66.475)	(235)	(..)	(235)	(2.312.760)
(87.847)	(14.229)	(66.190)	(265)	(..)	(265)	(2.327.381)
(88.251)	(13.957)	(67.007)	(235)	(..)	(235)	(2.323.282)

Debito delle Amministrazioni pubbliche: analisi per vita residua

(milioni di euro, anni)

Periodo	Debito con vita residua fino a 1 anno	Debito con vita residua tra 1 e 5 anni		Debito con vita residua maggiore di 5 anni		Vita media residua	Debito delle Amministrazioni pubbliche
			di cui: a tasso variabile		di cui: a tasso variabile		
2016	516.381	699.959	143.784	1.003.207	188.334	7,3	2.219.546
2017	485.834	733.119	144.875	1.044.102	209.211	7,4	2.263.056
2016 - lug.	539.975	686.223	176.875	1.030.454	185.312	7,1	2.256.652
ago.	533.361	681.638	176.954	1.010.757	187.794	7,1	2.225.756
set.	518.310	714.455	179.532	981.920	171.401	7,2	2.214.685
ott.	512.230	704.940	166.199	1.007.637	180.417	7,3	2.224.807
nov.	534.051	680.245	144.120	1.017.316	185.305	7,3	2.231.612
dic.	516.381	699.959	143.784	1.003.207	188.334	7,3	2.219.546
2017 - gen.	541.816	691.432	143.715	1.018.203	191.223	7,2	2.251.451
feb.	527.390	679.595	143.995	1.033.748	195.775	7,3	2.240.733
mar.	529.971	693.826	142.801	1.037.359	200.890	7,3	2.261.156
apr.	528.664	714.283	128.886	1.028.615	205.085	7,3	2.271.562
mag.	518.112	716.546	135.882	1.045.191	213.773	7,3	2.279.850
giu.	513.797	724.709	153.486	1.051.008	201.149	7,4	2.289.513
lug.	512.246	730.535	153.341	1.065.246	203.962	7,3	2.308.028
ago.	503.982	713.171	153.331	1.069.594	205.666	7,4	2.286.747
set.	499.807	747.227	143.104	1.044.197	207.989	7,4	2.291.231
ott.	495.504	744.803	142.064	1.055.828	211.339	7,4	2.296.135
nov.	470.910	754.771	130.067	1.055.714	223.304	7,4	2.281.395
dic.	485.834	733.119	144.875	1.044.102	209.211	7,4	2.263.056
2018 - gen.	(482.940)	(743.678)	(145.866)	(1.059.947)	(211.546)	(7,4)	(2.286.565)
feb.	(482.767)	(728.279)	(147.072)	(1.075.408)	(215.484)	(7,4)	(2.286.454)
mar.	(493.418)	(732.653)	(146.746)	(1.076.284)	(220.105)	(7,4)	(2.302.355)
apr.	(488.578)	(742.491)	(156.011)	(1.081.691)	(215.299)	(7,4)	(2.312.760)
mag.	(503.286)	(754.272)	(168.043)	(1.069.823)	(216.149)	(7,4)	(2.327.381)
giu.	(490.005)	(759.140)	(168.920)	(1.074.137)	(219.110)	(7,3)	(2.323.282)

Finanza pubblica: fabbisogno e debito

Tavola 8

Accesso ai dati:

[TCCE0350](#)

Debito delle Amministrazioni pubbliche: analisi per scadenza originaria, strumento, valuta e residenza dei creditori

(milioni di euro)

	2016	2017	2017 lug.	2017 ago.	2017 set.	2017 ott.	2017 nov.	2017 dic.	2018 gen.	2018 feb.	2018 mar.	2018 apr.	2018 mag.	2018 giu.
Debito delle Amministrazioni pubbliche	2.219.546	2.263.056	2.308.028	2.286.747	2.291.231	2.296.135	2.281.395	2.263.056	(2.286.565)	(2.286.454)	(2.302.355)	(2.312.760)	(2.327.381)	(2.323.282)
Composizione del debito per scadenza originaria														
a breve termine	291.900	291.192	310.033	311.515	312.820	309.410	308.303	291.192	(304.274)	(302.301)	(303.993)	(301.132)	(300.955)	(300.484)
monete e depositi . . .	172.725	172.769	181.485	183.346	185.492	184.585	184.159	172.769	(179.790)	(178.254)	(180.386)	(178.242)	(177.840)	(175.279)
titoli	107.026	106.563	115.972	115.920	115.163	114.312	113.319	106.563	(112.869)	(112.824)	(112.826)	(112.822)	(112.704)	(113.438)
prestiti di IFM e altre passività	12.149	11.861	12.576	12.249	12.165	10.513	10.825	11.861	(11.615)	(11.223)	(10.781)	(10.068)	(10.411)	(11.767)
a medio-lungo termine	1.927.646	1.971.864	1.997.994	1.975.232	1.978.410	1.986.725	1.973.092	1.971.864	(1.982.290)	(1.984.152)	(1.998.362)	(2.011.628)	(2.026.426)	(2.022.797)
con vita residua fino a un anno	224.481	194.642	202.213	192.467	186.987	186.095	162.607	194.642	(178.666)	(180.466)	(189.424)	(187.446)	(202.331)	(189.521)
monete e depositi . . .	41	39	33	33	31	31	31	39	(39)	(39)	(28)	(28)	(28)	(47)
titoli	214.371	183.085	193.370	183.612	178.576	177.724	154.225	183.085	(167.253)	(169.060)	(181.016)	(178.977)	(193.866)	(175.365)
prestiti di IFM e altre passività	10.070	11.518	8.810	8.822	8.380	8.340	8.351	11.518	(11.374)	(11.367)	(8.380)	(8.441)	(8.437)	(14.109)
con vita residua maggiore di un anno	1.703.165	1.777.222	1.795.782	1.782.765	1.791.424	1.800.631	1.810.485	1.777.222	(1.803.625)	(1.803.687)	(1.808.938)	(1.824.182)	(1.824.095)	(1.833.277)
monete e depositi . . .	611	527	591	587	586	582	579	527	(523)	(520)	(528)	(526)	(523)	(502)
titoli	1.550.970	1.621.917	1.638.218	1.624.985	1.632.584	1.642.544	1.652.196	1.621.917	(1.650.256)	(1.650.418)	(1.652.368)	(1.666.472)	(1.666.460)	(1.680.649)
prestiti di IFM e altre passività	151.583	154.778	156.973	157.193	158.255	157.504	157.710	154.778	(152.845)	(152.749)	(156.042)	(157.185)	(157.112)	(152.125)
Composizione del debito per strumento														
monete e depositi . . .	173.376	173.335	182.109	183.966	186.109	185.198	184.769	173.335	(180.353)	(178.812)	(180.942)	(178.796)	(178.391)	(175.828)
titoli	1.872.367	1.911.564	1.947.560	1.924.517	1.926.323	1.934.580	1.919.741	1.911.564	(1.930.379)	(1.932.303)	(1.946.211)	(1.958.270)	(1.973.029)	(1.969.453)
prestiti di IFM e altre passività	173.802	178.157	178.359	178.264	178.799	176.357	176.886	178.157	(175.833)	(175.339)	(175.203)	(175.694)	(175.960)	(178.001)
Composizione del debito per valuta														
in euro	2.216.109	2.259.963	2.304.876	2.283.620	2.288.090	2.292.968	2.278.262	2.259.963	(2.283.564)	(2.283.389)	(2.299.336)	(2.309.707)	(2.324.255)	(2.320.159)
in valuta estera	3.436	3.093	3.151	3.127	3.140	3.168	3.134	3.093	(3.001)	(3.065)	(3.019)	(3.053)	(3.126)	(3.122)
Composizione del debito per residenza dei creditori														
residenti	1.492.873	1.532.544	1.571.076	1.568.953	1.574.586	1.559.836	1.544.324	1.532.544	(1.545.468)	(1.548.238)	(1.540.462)	(1.540.495)	(1.578.649)
non residenti	726.673	730.512	736.952	717.793	716.645	736.299	737.071	730.512	(741.097)	(738.216)	(761.893)	(772.265)	(748.732)

Finanza pubblica: fabbisogno e debito

Tavola 9

Accesso ai dati:

[TCCE0375](#)

Debito delle Amministrazioni centrali: analisi per scadenza originaria, strumento, valuta e residenza dei creditori

(milioni di euro)

	2016	2017	2017 lug.	2017 ago.	2017 set.	2017 ott.	2017 nov.	2017 dic.	2018 gen.	2018 feb.	2018 mar.	2018 apr.	2018 mag.	2018 giu.
Debito delle Amministrazioni centrali	2.139.169	2.184.998	2.229.192	2.208.022	2.212.544	2.217.581	2.202.309	2.184.998	(2.207.942)	(2.207.663)	(2.223.641)	(2.233.760)	(2.248.930)	(2.245.407)
Composizione del debito per scadenza originaria														
a breve termine	285.858	286.342	304.105	305.902	307.498	304.090	302.759	286.342	(298.829)	(296.713)	(298.702)	(295.877)	(295.752)	(295.329)
monete e depositi . . .	172.725	172.769	181.485	183.346	185.492	184.585	184.159	172.769	(179.790)	(178.254)	(180.386)	(178.242)	(177.840)	(175.279)
titoli	107.106	106.595	115.997	115.939	115.185	114.335	113.345	106.595	(112.896)	(112.847)	(112.848)	(112.847)	(112.751)	(113.501)
prestiti di IFM e altre passività	6.027	6.978	6.623	6.617	6.820	5.170	5.255	6.978	(6.143)	(5.612)	(5.468)	(4.788)	(5.160)	(6.549)
a medio-lungo termine	1.853.311	1.898.656	1.925.088	1.902.120	1.905.046	1.913.491	1.899.550	1.898.656	(1.909.113)	(1.910.950)	(1.924.939)	(1.937.882)	(1.953.178)	(1.950.078)
con vita residua fino a un anno	219.519	189.411	198.084	188.347	183.064	182.172	158.729	189.411	(173.484)	(175.277)	(185.444)	(183.459)	(198.352)	(183.316)
monete e depositi . . .	41	39	33	33	31	31	31	39	(39)	(39)	(28)	(28)	(28)	(47)
titoli	213.690	182.580	192.858	183.119	178.100	177.229	153.789	182.580	(166.793)	(168.596)	(180.524)	(178.495)	(193.385)	(175.043)
prestiti di IFM e altre passività	5.789	6.792	5.193	5.195	4.933	4.912	4.910	6.792	(6.652)	(6.643)	(4.892)	(4.936)	(4.939)	(8.226)
con vita residua maggiore di un anno	1.633.792	1.709.245	1.727.003	1.713.773	1.721.982	1.731.319	1.740.821	1.709.245	(1.735.629)	(1.735.673)	(1.739.494)	(1.754.423)	(1.754.826)	(1.766.762)
monete e depositi . . .	611	527	591	587	586	582	579	527	(523)	(520)	(528)	(526)	(523)	(502)
titoli	1.546.044	1.617.443	1.633.880	1.620.624	1.628.232	1.637.972	1.647.518	1.617.443	(1.645.714)	(1.645.888)	(1.647.875)	(1.661.990)	(1.662.325)	(1.677.563)
prestiti di IFM e altre passività	87.136	91.275	92.533	92.562	93.165	92.765	92.724	91.275	(89.393)	(89.265)	(91.091)	(91.908)	(91.978)	(88.697)
Composizione del debito per strumento														
monete e depositi . . .	173.376	173.335	182.109	183.966	186.109	185.198	184.769	173.335	(180.353)	(178.812)	(180.942)	(178.796)	(178.391)	(175.828)
titoli	1.866.840	1.906.618	1.942.734	1.919.682	1.921.517	1.929.535	1.914.651	1.906.618	(1.925.402)	(1.927.331)	(1.941.248)	(1.953.333)	(1.968.462)	(1.966.107)
prestiti di IFM e altre passività	98.952	105.045	104.349	104.374	104.918	102.847	102.889	105.045	(102.188)	(101.519)	(101.451)	(101.631)	(102.077)	(103.472)
Composizione del debito per valuta														
in euro	2.135.801	2.181.989	2.226.102	2.204.955	2.209.462	2.214.470	2.199.234	2.181.989	(2.205.001)	(2.204.687)	(2.220.678)	(2.230.762)	(2.245.871)	(2.242.345)
in valuta estera	3.368	3.009	3.091	3.067	3.082	3.110	3.075	3.009	(2.942)	(2.976)	(2.963)	(2.998)	(3.059)	(3.063)
Composizione del debito per residenza dei creditori														
residenti	1.419.418	1.463.123	1.498.776	1.496.759	1.502.846	1.488.216	1.472.145	1.463.123	(1.475.506)	(1.478.135)	(1.470.420)	(1.470.156)	(1.508.812)
non residenti	719.750	721.875	730.416	711.263	709.698	729.364	730.164	721.875	(732.437)	(729.528)	(753.221)	(763.603)	(740.118)

Debito delle Amministrazioni locali: analisi per comparti e strumenti

(milioni di euro)

Periodo	Regioni e Province autonome			Province e città metropolitane			Comuni			Altri enti	Debito delle Amministrazioni locali
	di cui:		di cui:		di cui:						
	Titoli	Prestiti di IFM e CDP spa	Titoli	Prestiti di IFM e CDP spa	Titoli	Prestiti di IFM e CDP spa					
2016	31.550	6.579	21.261	7.532	2.471	5.033	40.907	6.020	33.798	9.935	89.925
2017	31.537	6.581	21.029	7.319	2.306	4.984	39.517	5.577	32.809	9.071	87.444
2016 - lug.....	30.690	7.440	19.739	7.657	2.538	5.089	41.581	6.207	34.453	11.734	91.662
ago.....	30.641	7.425	19.675	7.659	2.537	5.094	41.718	6.201	34.638	11.287	91.305
set.....	30.977	7.421	19.806	7.630	2.533	5.069	41.995	6.175	34.846	11.108	91.710
ott.....	30.677	7.388	19.733	7.624	2.531	5.066	41.879	6.163	34.781	10.459	90.639
nov.....	30.664	7.319	19.793	7.623	2.519	5.076	41.609	6.151	34.553	10.616	90.512
dic.....	31.550	6.579	21.261	7.532	2.471	5.033	40.907	6.020	33.798	9.935	89.925
2017 - gen.....	30.601	6.569	20.481	7.546	2.458	5.059	40.781	5.993	33.763	10.423	89.351
feb.....	30.854	6.564	20.739	7.524	2.457	5.039	41.242	5.987	34.279	10.620	90.240
mar.....	30.855	6.559	20.576	7.503	2.449	5.027	41.526	5.962	34.537	10.201	90.086
apr.....	30.698	6.534	20.558	7.513	2.447	5.039	41.793	5.949	34.863	10.578	90.580
mag.....	30.584	6.446	20.575	7.498	2.435	5.038	42.005	5.936	35.103	10.599	90.685
giu.....	30.444	6.369	20.366	7.440	2.388	5.025	40.552	5.794	33.742	10.416	88.852
lug.....	30.203	6.360	20.231	7.386	2.372	4.982	40.255	5.767	33.396	10.548	88.391
ago.....	30.315	6.346	20.355	7.388	2.371	4.985	40.200	5.761	33.407	10.432	88.335
set.....	30.483	6.341	20.433	7.364	2.366	4.972	40.279	5.734	33.562	10.149	88.275
ott.....	30.434	6.315	20.522	7.373	2.364	4.978	40.199	5.722	33.422	9.865	87.871
nov.....	30.807	6.242	20.989	7.303	2.350	4.921	40.288	5.710	33.547	9.934	88.332
dic.....	31.537	6.581	21.029	7.319	2.306	4.984	39.517	5.577	32.809	9.071	87.444
2018 - gen.....	(31.356)	(6.571)	(20.914)	(7.217)	(2.294)	(4.889)	(39.520)	(5.552)	(32.767)	(9.839)	(87.932)
feb.....	(31.313)	(6.565)	(20.897)	(7.183)	(2.293)	(4.861)	(39.813)	(5.546)	(33.141)	(9.698)	(88.006)
mar.....	(31.609)	(6.562)	(21.106)	(7.188)	(2.288)	(4.871)	(39.762)	(5.522)	(33.142)	(9.381)	(87.939)
apr.....	(31.507)	(6.550)	(21.014)	(7.191)	(2.286)	(4.876)	(40.004)	(5.509)	(33.374)	(9.473)	(88.175)
mag.....	(31.415)	(6.458)	(21.070)	(7.176)	(2.273)	(4.876)	(39.561)	(5.496)	(32.985)	(9.694)	(87.847)
giu.....	(31.895)	(6.381)	(21.618)	(7.165)	(2.221)	(4.916)	(39.466)	(5.354)	(33.056)	(9.726)	(88.251)

Debito delle Amministrazioni locali: analisi per aree geografiche*(milioni di euro)*

Periodo	Nord ovest	Nord est	Centro	Sud	Isole	Debito delle Amministrazioni locali
2016	26.499	11.935	23.180	20.041	8.271	89.925
2017	25.027	11.613	23.727	19.006	8.071	87.444
2016 - lug.	27.398	12.338	23.354	20.135	8.437	91.662
ago.	27.288	12.185	23.395	20.074	8.362	91.305
set.	27.671	12.220	23.318	20.092	8.409	91.710
ott.	27.108	12.118	23.104	19.966	8.344	90.639
nov.	27.152	12.158	23.022	19.864	8.317	90.512
dic.	26.499	11.935	23.180	20.041	8.271	89.925
2017 - gen.	26.437	11.869	23.272	19.460	8.313	89.351
feb.	27.101	11.904	23.149	19.583	8.504	90.240
mar.	26.622	11.890	23.353	19.801	8.420	90.086
apr.	26.779	11.917	23.451	19.922	8.512	90.580
mag.	26.738	11.928	23.531	19.996	8.493	90.685
giu.	26.200	11.459	23.350	19.487	8.357	88.852
lug.	26.055	11.414	23.099	19.480	8.343	88.391
ago.	25.934	11.343	23.384	19.400	8.276	88.335
set.	25.989	11.352	23.304	19.394	8.236	88.275
ott.	25.561	11.354	23.193	19.533	8.230	87.871
nov.	25.883	11.295	23.361	19.494	8.299	88.332
dic.	25.027	11.613	23.727	19.006	8.071	87.444
2018 - gen.	(25.025)	(11.573)	(23.854)	(19.285)	(8.196)	(87.932)
feb.	(25.020)	(11.477)	(23.814)	(19.502)	(8.193)	(88.006)
mar.	(25.058)	(11.581)	(23.791)	(19.339)	(8.170)	(87.939)
apr.	(25.083)	(11.624)	(23.679)	(19.524)	(8.264)	(88.175)
mag.	(24.891)	(11.585)	(23.679)	(19.566)	(8.127)	(87.847)
giu.	(25.243)	(11.464)	(23.795)	(19.587)	(8.161)	(88.251)

Debito, depositi attivi e altre attività delle Amministrazioni pubbliche

(milioni di euro)

Periodo	Debito delle Amministrazioni pubbliche	Disponibilità liquide del Tesoro						Debito delle Amministrazioni pubbliche al netto delle disponibilità liquide del Tesoro	Depositi presso IFM residenti	Prestiti a Stati membri dell'UEM (bilaterali o attraverso l'EFSF)	Contributo al capitale dell'ESM
		di cui:									
		Depositi presso la Banca d'Italia (escluso Fondo di ammortamento)				Fondo ammortamento	Impieghi della liquidità				
		di cui:									
Conto disponibilità	Altri depositi										
2016	2.219.546	43.085	10.084	9.734	350	1	33.000	2.176.461	29.905	43.901	14.331
2017	2.263.056	29.323	6.821	6.550	271	2	22.500	2.233.733	32.186	43.901	14.331
2016 - lug.	2.256.652	101.025	54.465	54.112	352	1	46.560	2.155.626	30.982	43.901	14.331
ago.	2.225.756	64.635	18.634	18.294	340	1	46.000	2.161.120	32.142	43.901	14.331
set.	2.214.685	39.294	6.745	6.369	375	490	32.060	2.175.391	31.211	43.901	14.331
ott.	2.224.807	47.668	11.618	11.237	381	490	35.560	2.177.139	31.710	43.901	14.331
nov.	2.231.612	46.059	12.998	12.612	386	1	33.060	2.185.553	33.451	43.901	14.331
dic.	2.219.546	43.085	10.084	9.734	350	1	33.000	2.176.461	29.905	43.901	14.331
2017 - gen.	2.251.451	77.430	41.510	41.174	337	..	35.920	2.174.020	29.938	43.901	14.331
feb.	2.240.733	56.761	20.755	20.427	328	16	35.990	2.183.972	31.442	43.901	14.331
mar.	2.261.156	54.589	18.280	17.903	377	149	36.160	2.206.568	32.582	43.901	14.331
apr.	2.271.562	58.463	22.964	22.613	352	149	35.350	2.213.099	33.872	43.901	14.331
mag.	2.279.850	58.943	28.454	28.108	346	149	30.340	2.220.907	35.311	43.901	14.331
giu.	2.289.513	52.640	16.341	16.000	341	149	36.150	2.236.873	35.308	43.901	14.331
lug.	2.308.028	85.573	49.525	49.198	327	149	35.900	2.222.454	36.996	43.901	14.331
ago.	2.286.747	63.397	26.976	26.652	323	302	36.120	2.223.349	36.656	43.901	14.331
set.	2.291.231	52.071	15.659	15.348	311	302	36.110	2.239.160	35.217	43.901	14.331
ott.	2.296.135	53.342	17.432	17.128	304	600	35.310	2.242.793	34.655	43.901	14.331
nov.	2.281.395	33.120	15.239	14.928	311	1	17.880	2.248.275	35.297	43.901	14.331
dic.	2.263.056	29.323	6.821	6.550	271	2	22.500	2.233.733	32.186	43.901	14.331
2018 - gen.	(2.286.565)	(54.517)	(22.885)	22.628	(257)	(2)	(31.630)	(2.232.048)	(33.511)	(43.901)	(14.331)
feb.	(2.286.454)	(48.294)	(32.662)	32.381	(281)	(2)	(15.630)	(2.238.160)	(34.406)	(43.901)	(14.331)
mar.	(2.302.355)	(44.821)	(34.689)	34.404	(286)	(2)	(10.130)	(2.257.534)	(33.227)	(43.901)	(14.331)
apr.	(2.312.760)	(52.132)	(43.843)	43.487	(355)	(159)	(8.130)	(2.260.628)	(34.822)	(43.901)	(14.331)
mag.	(2.327.381)	(57.564)	(49.081)	48.723	(357)	(353)	(8.130)	(2.269.817)	(35.876)	(43.901)	(14.331)
giu.	(2.323.282)	(48.386)	(35.153)	34.788	(365)	(353)	(12.880)	(2.274.896)	(33.835)	(43.901)	(14.331)

Appendice metodologica

Indicazioni generali

Questa pubblicazione riporta i dati relativi al fabbisogno e al debito delle Amministrazioni pubbliche e dei suoi sottosettori (Amministrazioni centrali, Amministrazioni locali ed Enti di previdenza).

Il fabbisogno non coincide con la variazione del debito per effetto principalmente del diverso trattamento riservato alle disponibilità liquide del Tesoro (depositi presso la Banca d'Italia e impieghi della liquidità); il fabbisogno è ottenuto infatti come variazione del debito al netto della variazione delle disponibilità liquide del Tesoro. Il fabbisogno e la variazione del debito differiscono inoltre per i diversi criteri contabili adottati nel computo dei due aggregati statistici. In particolare: a) nel fabbisogno, con l'eccezione dei BOT, le emissioni di titoli sono valutate al "netto ricavo", mentre nel debito esse sono incluse al valore nominale; b) nel fabbisogno le passività denominate in valuta estera sono convertite al tasso di cambio vigente al momento della regolazione dell'operazione, mentre nel debito la conversione è effettuata al tasso di cambio di fine periodo; c) nel fabbisogno, la rivalutazione dei titoli indicizzati nel capitale espleta i suoi effetti solo all'atto del rimborso mentre nel debito viene periodicamente imputata. Alla formazione del fabbisogno delle Amministrazioni centrali concorrono le transazioni con gli altri enti delle Amministrazioni pubbliche; il fabbisogno delle Amministrazioni locali e degli Enti di previdenza riflette pertanto unicamente necessità di finanziamento aggiuntive rispetto a quelle coperte dai trasferimenti statali.

Il debito delle Amministrazioni pubbliche consiste nell'insieme delle passività finanziarie del settore valutate al valore facciale. Esso è consolidato tra e nei sottosettori, ossia esclude le passività che costituiscono attività, nei medesimi strumenti, di enti appartenenti alle Amministrazioni pubbliche, in linea con la definizione adottata ai fini della Procedura per i disavanzi eccessivi dell'Unione economica e monetaria europea. L'aggregato è calcolato in coerenza con i criteri metodologici definiti nel Regolamento del Consiglio delle Comunità Europee n. 479/2009, sommando le passività finanziarie afferenti alle seguenti categorie: monete e depositi, titoli diversi dalle azioni, prestiti. I prestiti di Istituzioni finanziarie monetarie sono attribuiti al sottosettore delle Amministrazioni pubbliche cui appartiene il debitore effettivo, ossia l'ente che è tenuto al rimborso, e non a quello cui appartiene l'ente che riceve il finanziamento.

La Tavola TCCE0100 fornisce informazioni sulla formazione del fabbisogno delle Amministrazioni centrali, partendo dal saldo di cassa del bilancio dello Stato riferito alle partite correnti e a quelle in conto capitale (con l'eccezione, per queste ultime, della variazione delle disponibilità liquide del Tesoro); sono escluse le operazioni relative all'accensione e al rimborso di prestiti. Il saldo di Tesoreria è ottenuto come differenza tra il fabbisogno delle Amministrazioni centrali calcolato dal lato della copertura, con segno invertito, e il saldo di cassa del bilancio dello Stato. Per memoria vengono riportati anche gli incassi da dismissioni mobiliari e altri proventi straordinari.

La tavola TCCE0125 presenta una scomposizione del fabbisogno delle Amministrazioni pubbliche in base alle fonti di finanziamento utilizzate.

La Tavola TCCE0155 riporta la scomposizione del fabbisogno delle Amministrazioni pubbliche per sottosettore.

Finanza pubblica: fabbisogno e debito

La tavola TCCE0175 illustra, seguendo il medesimo schema di rappresentazione utilizzato per il fabbisogno, la composizione del debito per strumento. Viene evidenziata inoltre la quota del debito complessivo in valuta estera e quella a medio e a lungo termine, con indicazione della componente a tasso variabile.

La tavola TCCE0200 riporta la ripartizione del debito tra i settori detentori (Banca d'Italia; altre Istituzioni finanziarie monetarie residenti; Istituzioni finanziarie residenti; altri residenti; non residenti).

La tavola TCCE0225 descrive la ripartizione del debito tra i sottosettori delle Amministrazioni pubbliche. Per ciascun sottosettore si riporta sia il debito non consolidato (tra i sottosettori) sia quello consolidato.

Le tavole TCCE0250 e TCCE0275 sono dedicate al debito delle Amministrazioni locali. Esse analizzano la composizione del debito di questo sottosettore, rispettivamente, per comparto (Regioni e Province autonome, Province e Città metropolitane, Comuni, Altri enti) e strumento e per area geografica (Nord ovest, Nord est, Centro, Sud e Isole).

La tavola TCCE0300 espone, insieme al debito delle Amministrazioni pubbliche, le disponibilità liquide del Tesoro (depositi presso la Banca d'Italia e impieghi della liquidità), i depositi delle Amministrazioni pubbliche presso le Istituzioni finanziarie monetarie residenti (diversi da quelli che costituiscono impieghi della liquidità), la quota italiana dei prestiti in favore di Stati Membri dell'UEM (erogati sia bilateralmente sia attraverso l'European Financial Stability Facility) e il contributo italiano al capitale dell'European Stability Mechanism. Essa riporta inoltre il valore del debito delle Amministrazioni pubbliche al netto delle disponibilità liquide del Tesoro.

La tavola TCCE0325 evidenzia la ripartizione del debito per vita residua con l'indicazione della componente a tasso variabile; si riporta anche la vita media residua del debito (in anni).

Le tavole TCCE0350 e TCCE0375 riportano, rispettivamente per le Amministrazioni pubbliche e le Amministrazioni centrali, la ripartizione del debito per scadenza originaria, strumenti, valuta e residenza dei creditori.

Le serie storiche dei dati riportati in questo fascicolo sono reperibili anche nella Base Dati Statistica (BDS) disponibile nella sezione Statistiche del sito web della Banca d'Italia (infostat.bancaditalia.it/inquiry).

Finanza pubblica: fabbisogno e debito

Note alle tavole

Le tavole sono esposte in ordine di codice.

TCCE0100 - Formazione del fabbisogno delle Amministrazioni centrali

FP.M.IT.S13.TS02.888.102.116.COV.EUR.FPBI - Tesoreria statale: fondi della riscossione

I flussi della contabilità speciale "Fondi della riscossione" indicano le variazioni delle entrate in attesa di contabilizzazione relative ai tributi erariali, all'IRAP destinata alle Regioni e ai contributi sociali destinati all'INPS versati per il tramite della delega unica: un flusso negativo segnala che le contabilizzazioni effettuate nel mese superano le entrate affluite nella contabilità; un flusso positivo segnala che le contabilizzazioni sono inferiori rispetto alle entrate.

FP.M.IT.S1311.DIS.888.102.116.COV.EUR.FPBI - Proventi di dismissioni di beni mobiliari e altre entrate straordinarie

Sono inclusi in questa voce i proventi della privatizzazione del capitale di imprese pubbliche e alcuni proventi di natura straordinaria, quali i dividendi straordinari pagati da imprese pubbliche (connessi di solito con operazioni di liquidazione di imprese) e gli incassi derivanti dalla concessione delle licenze UMTS. L'aggregato comprende inoltre gli incassi derivanti dal rimborso delle attività finanziarie emesse dalle banche e sottoscritte dal Ministero dell'Economia e delle finanze nell'ambito delle misure di sostegno al sistema finanziario previste dalle leggi 28 gennaio 2009, n.2 e 7 agosto 2012, n. 135.

FP.M.IT.S1311.FAB.SBI3.103.115.COV.EUR.FPBI - Amministrazioni Centrali: finanziamento del fabbisogno lordo

Saldo tra la variazione delle passività delle Amministrazioni centrali, a esclusione di quelle che costituiscono attività di enti appartenenti alle Amministrazioni pubbliche, e quella delle disponibilità liquide del Tesoro. Alla formazione del fabbisogno delle Amministrazioni centrali concorrono i trasferimenti statali agli altri enti delle Amministrazioni pubbliche. La serie include le passività connesse con i prestiti in favore di Stati Membri dell'UEM erogati attraverso l'European Financial Stability Facility.

FP.M.IT.S1311.TS01.888.102.116.COV.EUR.FPBI - Amministrazioni Centrali: saldo di tesoreria (disavanzo: -)

Il saldo di Tesoreria è ottenuto come differenza tra il fabbisogno delle Amministrazioni centrali calcolato dal lato della copertura, con segno invertito, e il saldo di cassa del bilancio dello Stato. Esso riflette principalmente due componenti: 1) il saldo tra gli incassi di Tesoreria non ancora contabilizzati nel bilancio dello Stato e i pagamenti contabilizzati nel bilancio dello Stato ma non ancora effettuati (con l'eccezione delle operazioni relative all'accensione e al rimborso di passività finanziarie); 2) il saldo tra incassi e pagamenti che transitano per la Tesoreria effettuati da enti delle Amministrazioni pubbliche diversi dallo Stato.

FP.M.IT.SBI38.BS01.888.102.116.COV.EUR.FPBI - Bilancio dello Stato: entrate tributarie

Flussi contabilizzati in ciascun mese nei relativi capitoli del bilancio dello Stato. A partire dal 1998, con l'introduzione del versamento unificato e della procedura di delega unica, il momento della contabilizzazione non coincide più con quello del versamento in Tesoreria; in talune circostanze, la contabilizzazione e il versamento possono avvenire in mesi diversi. Le entrate tributarie non sono depurate dei rimborsi d'imposta (riportati tra i pagamenti di bilancio) e includono l'IVA destinata alla UE. I flussi mensili sono coerenti con i dati pubblicati dal Ministero dell'Economia e delle finanze nel Conto riassuntivo del Tesoro. A differenza di questi ultimi, tuttavia, sono al netto delle regolazioni contabili con le Regioni Sicilia, Sardegna, Friuli Venezia Giulia (dal 2009) e, dal 2012, Trentino Alto e Province autonome di Trento e Bolzano.

FP.M.IT.SBI38.BS07.888.102.116.COV.EUR.FPBI - Bilancio dello Stato: saldo tra entrate e spese (disavanzo: -)

Saldo di cassa del bilancio dello Stato riferito alle partite correnti e a quelle in conto capitale (con l'eccezione, per queste ultime, della variazione delle disponibilità liquide del Tesoro); sono escluse le operazioni relative all'accensione e al rimborso di prestiti.

Finanza pubblica: fabbisogno e debito

TCCE0125 - Finanziamento del fabbisogno delle Amministrazioni pubbliche: analisi per strumenti

FP.M.IT.S13.F2.SBI3.103.115.COV.EUR.FPBI - Amministrazioni pubbliche: monete e depositi passivi in valuta nazionale - variazioni

Variazione della raccolta postale, delle monete in circolazione e dei depositi presso la Tesoreria di soggetti non appartenenti al settore delle Amministrazioni pubbliche. Dal dicembre 2003, a seguito dell'uscita della Cassa depositi e prestiti dal settore delle Amministrazioni pubbliche, la raccolta postale include solo la quota di pertinenza del Ministero dell'Economia e delle finanze.

FP.M.IT.S13.F22OP.SBI51.103.115.COV.EUR.FPBI - Amministrazioni pubbliche: impieghi della liquidità - variazioni

Variazione delle consistenze delle operazioni per conto del Tesoro (OPTES) riguardanti impieghi di liquidità presso il sistema finanziario (Decreto del Ministro dell'Economia e delle Finanze n. 25391 del 25 ottobre 2011). Le operazioni sono svolte attraverso aste o negoziazioni bilaterali.

FP.M.IT.S13.F2BI1.S12BI19.103.115.COV.EUR.FPBI - Amministrazioni pubbliche: disponibilità liquide del Tesoro variazioni

Variazione del Conto disponibilità del Tesoro per i servizi di tesoreria (L. 26/11/93, n. 483 e DM 19/9/05), del Fondo per l'ammortamento di titoli di Stato (L. 27/10/93, n. 432, modificata dal DL 8/7/94, n. 436, più volte reiterato e convertito con la L. 6/3/96, n. 110), degli altri depositi presso la Banca d'Italia, inclusi quelli vincolati a scadenza pre-determinata, delle operazioni per conto del Tesoro (OPTES) riguardanti impieghi di liquidità presso il sistema finanziario (Decreto del Ministro dell'Economia e delle Finanze n. 25391 del 25 ottobre 2011) e, sino al novembre 1994, del Conto corrente per il servizio di tesoreria provinciale e del Conto transitorio (L. 26/11/93, n. 483).

FP.M.IT.S13.F2PO.SBI3.103.115.COV.EUR.FPBI - Amministrazioni pubbliche: raccolta postale - variazioni

Variazione della raccolta postale. Dal dicembre 2003, a seguito dell'uscita della Cassa depositi e prestiti dal settore delle Amministrazioni pubbliche, la raccolta postale include solo la quota di pertinenza del Ministero dell'Economia e delle finanze.

FP.M.IT.S13.F31.SBI3.103.115.COV.EUR.FPBI - Amministrazioni pubbliche: emissioni nette di titoli a breve termine

Emissioni nette di titoli con scadenza pari o inferiore a un anno effettuate dalle Amministrazioni pubbliche e non sottoscritte da enti appartenenti allo stesso settore. Le emissioni lorde sono valutate al "netto ricavo", con l'eccezione dei BOT per i quali si considera il valore nominale; i rimborsi sono valutati al valore nominale, con l'eccezione dei Commercial paper per i quali si considera il "netto ricavo". Per i titoli denominati in valuta estera la conversione è effettuata al tasso di cambio vigente alla data di emissione o rimborso; si tiene conto di eventuali operazioni di cross currency swap.

FP.M.IT.S13.F32.SBI3.103.115.COV.EUR.FPBI - Amministrazioni pubbliche: emissioni nette di titoli a medio e lungo termine

Emissioni nette di titoli con scadenza superiore a un anno effettuate dalle Amministrazioni pubbliche e non sottoscritte da enti appartenenti allo stesso settore. Le emissioni lorde sono valutate al "netto ricavo"; i rimborsi sono valutati al valore nominale, con l'eccezione dei CTZ per i quali si considera il "netto ricavo". Per i titoli denominati in una valuta diversa da quella nazionale la conversione è effettuata al tasso di cambio vigente alla data di emissione o rimborso; si tiene conto di eventuali operazioni di cross currency swap. La serie comprende i titoli emessi per il rimborso di debiti pregressi, quelli emessi dalle ex aziende autonome il cui onere di rimborso sia a carico dello Stato, quelli emessi nel dicembre 1993 per l'istituzione del Conto disponibilità del Tesoro presso la Banca d'Italia ai sensi della L. 26/11/93, n. 483, e quelli emessi nel mese di novembre 1994 in conversione del Conto transitorio ai sensi del DM 15/11/94 (76.206 miliardi di lire); questi ultimi, inizialmente presenti nel portafoglio della Banca d'Italia, sono stati oggetto di un'operazione di concambio nel dicembre 2002. A seguito della decisione dell'Eurostat del 23 maggio 2005 la serie include anche i titoli emessi da Infrastrutture spa per il finanziamento degli investimenti per l'alta velocità ferroviaria.

Finanza pubblica: fabbisogno e debito

FP.M.IT.S13.F4.SBI2.103.115.COV.EUR.FPBI - Amministrazioni pubbliche: altre passività - variazioni

Variazione di passività diverse da moneta e depositi, titoli e prestiti di IMF. In particolare, la voce include la variazione delle passività connesse con: operazioni di cartolarizzazione (per la parte considerata come prestito secondo le regole statistiche europee); prestiti in favore di Stati Membri dell'UEM erogati attraverso l'European Financial Stability Facility; cessioni pro soluto a favore di intermediari finanziari non bancari (in attuazione della decisione dell'Eurostat del 31 luglio 2012). Dal dicembre 2003, a seguito dell'uscita della Cassa depositi e prestiti dal settore delle Amministrazioni pubbliche, e fino all'agosto 2006 (quando la Cassa è stata classificata tra le IFM), la serie comprende i prestiti erogati dalla Cassa depositi e prestiti spa in favore delle Amministrazioni pubbliche (i prestiti di scopo della Cassa sono considerati al netto della quota non ancora erogata, segnalata tra i depositi nelle segnalazioni di vigilanza).

FP.M.IT.S13.F4.SBI51.103.115.COV.EUR.FPBI - Amministrazioni pubbliche: erogazioni nette di prestiti da parte di banche e fondi monetari

Prestiti erogati, al netto dei rimborsi, in favore delle Amministrazioni pubbliche da Istituzioni finanziarie monetarie, dalla Banca europea per gli investimenti e, dal settembre 2006 (quando la Cassa è stata classificata tra le IFM), dalla Cassa depositi e prestiti spa (i prestiti di scopo della Cassa sono considerati al netto della quota non ancora erogata, segnalata tra i depositi nelle segnalazioni di vigilanza). I prestiti denominati in valuta diversa da quella nazionale sono convertiti utilizzando il tasso di cambio vigente alla data di regolazione dell'operazione; si tiene conto di eventuali operazioni di cross currency swap. A seguito della decisione dell'Eurostat del 23 maggio 2005 la serie include anche i prestiti erogati a Infrastrutture spa per il finanziamento degli investimenti per l'alta velocità ferroviaria.

FP.M.IT.S13.FAB.SBI3.103.115.COV.EUR.FPBI - Amministrazioni pubbliche: finanziamento del fabbisogno lordo

Differenza tra la variazione delle passività finanziarie delle Amministrazioni pubbliche, a esclusione di quelle che costituiscono attività di altri enti appartenenti alle Amministrazioni pubbliche, e quella delle disponibilità liquide del Tesoro (depositi presso la Banca d'Italia e impieghi della liquidità). La serie include le passività connesse con i prestiti in favore di Stati Membri dell'UEM erogati attraverso l'European Financial Stability Facility.

FP.M.IT.S13.MGD.SBI3.103.115.COV.EUR.FPBI - Amministrazioni pubbliche: transazioni in strumenti del debito

Variazione delle passività finanziarie delle Amministrazioni pubbliche, a esclusione di quelle che costituiscono attività di altri enti appartenenti alle Amministrazioni pubbliche.

TCCE0155 - Finanziamento del fabbisogno delle Amministrazioni pubbliche: analisi per sottosectori

FP.M.IT.S13.FAB.SBI3.103.115.COV.EUR.FPBI - Amministrazioni pubbliche: finanziamento del fabbisogno lordo

Differenza tra la variazione delle passività finanziarie delle Amministrazioni pubbliche, a esclusione di quelle che costituiscono attività di altri enti appartenenti alle Amministrazioni pubbliche, e quella delle disponibilità liquide del Tesoro (depositi presso la Banca d'Italia e impieghi della liquidità). La serie include le passività connesse con i prestiti in favore di Stati Membri dell'UEM erogati attraverso l'European Financial Stability Facility.

FP.M.IT.S1311.F3.SBI3.103.115.COV.EUR.FPBI - Amministrazioni Centrali: emissioni nette di titoli

Emissioni nette di titoli effettuate dalle Amministrazioni centrali e non sottoscritte da enti appartenenti alle Amministrazioni pubbliche. Le emissioni lorde sono valutate al "netto ricavo", con l'eccezione dei BOT per i quali si considera il valore nominale; i rimborsi sono valutati al valore nominale, con l'eccezione dei Commercial paper e dei CTZ per i quali si considera il "netto ricavo". Per i titoli denominati in valuta estera la conversione è effettuata al tasso di cambio vigente alla data di emissione o rimborso; si tiene conto di eventuali operazioni di cross currency swap. La serie comprende, inoltre, i titoli emessi per il rimborso di debiti pregressi, quelli emessi dalle ex aziende autonome il cui onere di rimborso sia a carico dello Stato, quelli emessi nel dicembre 1993 per l'istituzione del Conto disponibilità del Tesoro presso la Banca d'Italia ai sensi della L. 26/11/93, n. 483, e quelli emessi nel mese di novembre 1994 in conversione del Conto transitorio ai sensi del DM 15/11/94 (76.206 miliardi di lire); questi ultimi, inizialmente presenti

Finanza pubblica: fabbisogno e debito

nel portafoglio della Banca d'Italia, sono stati oggetto di un'operazione di concambio nel dicembre 2002. A seguito della decisione dell'Eurostat del 23 maggio 2005 la serie include anche i titoli emessi da Infrastrutture spa per il finanziamento degli investimenti per l'alta velocità ferroviaria.

FP.M.IT.S1311.F4.SBI51.103.115.COV.EUR.FPBI - Amministrazioni Centrali: erogazioni nette di prestiti di banche e fondi monetari

Prestiti erogati, al netto dei rimborsi, da Istituzioni finanziarie monetarie, dalla Banca europea per gli investimenti e, a partire dal settembre 2006 (quando la Cassa è stata classificata tra le IFM), dalla Cassa depositi e prestiti spa (i prestiti di scopo della Cassa sono considerati al netto della quota non ancora erogata, segnalata tra i depositi nelle segnalazioni di vigilanza), il cui rimborso sia a carico delle Amministrazioni centrali. I prestiti denominati in valuta estera sono convertiti utilizzando il tasso di cambio vigente alla data di regolazione dell'operazione; si tiene conto di eventuali operazioni di cross currency swap. A seguito della decisione dell'Eurostat del 23 maggio 2005 la serie include anche i prestiti erogati a Infrastrutture spa per il finanziamento degli investimenti per l'alta velocità ferroviaria.

FP.M.IT.S1311.FAB.SBI3.103.115.COV.EUR.FPBI - Amministrazioni Centrali: finanziamento del fabbisogno lordo

Saldo tra la variazione delle passività delle Amministrazioni centrali, a esclusione di quelle che costituiscono attività di enti appartenenti alle Amministrazioni pubbliche, e quella delle disponibilità liquide del Tesoro. Alla formazione del fabbisogno delle Amministrazioni centrali concorrono i trasferimenti statali agli altri enti delle Amministrazioni pubbliche. La serie include le passività connesse con i prestiti in favore di Stati Membri dell'UEM erogati attraverso l'European Financial Stability Facility.

FP.M.IT.S1313.F3.SBI3.103.115.COV.EUR.FPBI - Amministrazioni locali: emissioni nette di titoli

Emissioni nette di titoli effettuate dalle Amministrazioni locali e non sottoscritte da enti appartenenti alle Amministrazioni pubbliche. Le emissioni lorde sono valutate al "netto ricavo" e i rimborsi al valore nominale. Per i titoli denominati in valuta estera la conversione è effettuata al tasso di cambio vigente alla data di emissione o rimborso; si tiene conto di eventuali operazioni di cross currency swap.

FP.M.IT.S1313.F4.SBI51.103.115.COV.EUR.FPBI - Amministrazioni locali: erogazioni nette di prestiti di banche e fondi monetari

Prestiti erogati, al netto dei rimborsi, da Istituzioni finanziarie monetarie residenti, dalla Banca europea per gli investimenti e, dal settembre 2006 (quando la Cassa è stata classificata tra le IFM), dalla Cassa depositi e prestiti spa (i prestiti di scopo della Cassa sono considerati al netto della quota non ancora erogata, segnalata tra i depositi nelle segnalazioni di vigilanza), il cui rimborso sia a carico delle Amministrazioni locali. I prestiti denominati in valuta estera sono convertiti utilizzando il tasso di cambio vigente alla data di regolazione dell'operazione; si tiene conto di eventuali operazioni di cross currency swap.

FP.M.IT.S1313.FAB.SBI3.103.115.COV.EUR.FPBI - Amministrazioni locali: finanziamento del fabbisogno aggiuntivo

Variazione delle passività delle Amministrazioni locali, a esclusione di quelle che costituiscono attività di enti appartenenti alle Amministrazioni pubbliche. Essa riflette unicamente necessità di finanziamento aggiuntive rispetto a quelle coperte dai trasferimenti statali.

FP.M.IT.S1314.FAB.SBI3.103.115.COV.EUR.FPBI - Enti di previdenza e assistenza: finanziamento del fabbisogno aggiuntivo

Variazione delle passività degli Enti di previdenza, a esclusione di quelle che costituiscono attività di enti appartenenti alle Amministrazioni pubbliche. Essa riflette unicamente necessità di finanziamento aggiuntive rispetto a quelle coperte dai trasferimenti statali.

Finanza pubblica: fabbisogno e debito

TCCE0175 - Debito delle Amministrazioni pubbliche: analisi per strumenti

FP.M.IT.S13.F2.SBI3.101.112.FAV.EUR.EDP - Amministrazioni pubbliche: monete e depositi passivi in valuta nazionale

La raccolta postale, le monete in circolazione e i depositi in Tesoreria di soggetti non appartenenti al settore delle Amministrazioni pubbliche. A partire dal dicembre 2003, a seguito dell'uscita della Cassa depositi e prestiti dal settore delle Amministrazioni pubbliche, la raccolta postale include solo la quota di pertinenza del Ministero dell'Economia e delle finanze. Essa comprende buoni postali, ordinari e a termine, e conti correnti postali. A seguito della decisione dell'Eurostat del 23 maggio 2005 la serie include anche i versamenti anticipati effettuati dai concessionari d'imposta (DL 10/12/03, n. 341 convertito con la L. 9/2/04, n. 31 e DL 29/11/04, n. 282 convertito con la L.27/12/04, n. 307).

FP.M.IT.S13.F2PO.SBI3.101.112.FAV.EUR.EDP - Amministrazioni pubbliche: raccolta postale

A partire dal dicembre 2003, a seguito dell'uscita della Cassa depositi e prestiti dal settore delle Amministrazioni pubbliche, la raccolta postale include solo la quota di pertinenza del Ministero dell'Economia e delle finanze. Essa comprende buoni postali, ordinari e a termine, e conti correnti postali.

FP.M.IT.S13.F31.SBI3.101.112.FAV.EUR.EDP - Amministrazioni pubbliche: titoli a breve termine

Titoli con scadenza originaria fino a un anno emessi dalle Amministrazioni pubbliche e non sottoscritti da enti appartenenti allo stesso settore. I titoli sono valutati al valore nominale. Per i titoli denominati in una valuta diversa da quella nazionale la conversione è effettuata al tasso di cambio di fine periodo. Si tiene altresì conto delle operazioni di swap.

FP.M.IT.S13.F32.SBI3.101.112.FAV.EUR.EDP - Amministrazioni pubbliche: titoli a medio e a lungo termine

Titoli con scadenza iniziale superiore a un anno emessi dalle Amministrazioni pubbliche e non sottoscritti da enti appartenenti allo stesso settore. I titoli sono valutati al valore nominale. Per i titoli denominati in una valuta diversa da quella nazionale la conversione è effettuata al tasso di cambio di fine periodo. Si tiene altresì conto delle operazioni di swap. La serie comprende i titoli emessi per il rimborso di debiti pregressi, quelli emessi dalle ex aziende autonome il cui onere di rimborso sia a carico dello Stato, quelli emessi nel dicembre 1993 per l'istituzione del Conto disponibilità del Tesoro presso la Banca d'Italia ai sensi della L. 26/11/93, n. 483 e quelli emessi nel mese di novembre 1994 in conversione del Conto transitorio ai sensi del DM 15/11/94 (76.206 miliardi di lire); questi ultimi, inizialmente presenti nel portafoglio della Banca d'Italia, sono stati oggetto di un'operazione di concambio nel dicembre 2002. A seguito della decisione dell'Eurostat del 23 maggio 2005 la serie include anche i titoli emessi da Infrastrutture spa per il finanziamento degli investimenti per l'alta velocità ferroviaria.

FP.M.IT.S13.F4.SBI2.101.112.FAV.EUR.EDP - Amministrazioni pubbliche: altre passività

Le passività verso la Banca d'Italia e i proventi delle operazioni di cartolarizzazione per la parte considerata come prestito secondo i criteri indicati dall'Eurostat. A partire dal dicembre 2003, a seguito dell'uscita della Cassa depositi e prestiti dal settore delle Amministrazioni pubbliche, la serie comprende, fino all'agosto 2006, anche i prestiti erogati dalla Cassa depositi e prestiti spa in favore delle Amministrazioni pubbliche al netto della quota parte dei prestiti di scopo non ancora erogata e presente nei depositi nelle segnalazioni di vigilanza. La serie include le passività connesse con i prestiti in favore di Stati Membri dell'UEM erogati attraverso l'European Financial Stability Facility e dal dicembre 1997 le cessioni pro soluto a favore di intermediari finanziari non bancari in attuazione della decisione dell'Eurostat del 31 luglio 2012.

FP.M.IT.S13.F4.SBI51.101.112.FAV.EUR.EDP - Amministrazioni pubbliche: prestiti di banche e fondi monetari

Prestiti in favore delle Amministrazioni pubbliche erogati da Istituzioni finanziarie monetarie residenti, e dalla Banca europea per gli investimenti e, a partire dal settembre 2006, dalla Cassa depositi e prestiti spa. Per i prestiti denominati in valuta diversa da quella nazionale la conversione è effettuata al tasso di cambio di fine periodo. A seguito della decisione dell'Eurostat del 23 maggio 2005 la serie include anche i prestiti erogati da Infrastrutture spa per il

Finanza pubblica: fabbisogno e debito

finanziamento degli investimenti per l'alta velocità ferroviaria. L'aggregato è al netto della quota parte dei prestiti di scopo della Cassa depositi e prestiti spa non ancora erogata e presente nei depositi nelle segnalazioni di vigilanza.

FP.M.IT.S13.MGD.SBI3.101.112.FAV.EUR.EDP - Amministrazioni pubbliche: debito lordo

La somma delle passività finanziarie delle Amministrazioni pubbliche, a esclusione di quelle che costituiscono attività di enti appartenenti allo stesso settore. L'aggregato è calcolato in coerenza con i criteri metodologici definiti nel Regolamento del Consiglio delle Comunità Europee n. 479/2009.

FP.M.IT.S13.MGD01.SBI3.101.112.FAV.EUR.EDP - Amministrazioni pubbliche: debito lordo con scadenza iniziale > 1 anno

La somma delle passività finanziarie con scadenza originaria superiore a un anno delle Amministrazioni pubbliche, a esclusione di quelle che costituiscono attività di enti appartenenti alle Amministrazioni pubbliche. L'aggregato è calcolato in coerenza con i criteri metodologici definiti nel Regolamento del Consiglio delle Comunità Europee n. 479/2009.

FP.M.IT.S13.MGD02.SBI3.101.112.FAV.EUR.EDP - Altri strumenti a tasso variabile con scadenza iniziale maggiore di 1 anno

La somma delle passività finanziarie a tasso variabile delle Amministrazioni pubbliche, a esclusione di quelle che costituiscono attività di enti appartenenti alle Amministrazioni pubbliche, con scadenza superiore a un anno. L'aggregato è calcolato in coerenza con i criteri metodologici definiti nel Regolamento del Consiglio delle Comunità Europee n. 479/2009.

FP.M.IT.S13.MGD04.SBI3.101.112.FAV.EUR.EDP - Amministrazioni pubbliche: debito lordo in valute estere

La somma delle passività finanziarie denominate in valute estere delle Amministrazioni pubbliche, a esclusione di quelle che costituiscono attività di enti appartenenti allo stesso settore. L'aggregato è calcolato in coerenza con i criteri metodologici definiti nel Regolamento del Consiglio delle Comunità Europee n. 479/2009.

FP.M.IT.S1311.F4.S2BI15.101.112.FAV.EUR.EDP - Amministrazioni Centrali: passività connesse con i prestiti a medio e lungo termine erogati dall'European Financial Stability Facility (EFSF)

Passività connesse con i prestiti in favore di Stati Membri dell'UEM erogati attraverso l'European Financial Stability Facility.

TCCE0200 - Debito delle amministrazioni pubbliche: analisi per settori detentori

FP.M.IT.S13.F3.S121.101.112.FAV.EUR.EDP - Amministrazioni pubbliche: titoli detenuti dalla Banca d'Italia

La quota dei titoli emessi dalle Amministrazioni pubbliche detenuta dalla Banca d'Italia. La serie include i titoli acquistati dalla Banca d'Italia nell'ambito del Securities market programme (SMP) e del Public sector purchase programme (PSPP).

FP.M.IT.S13.F3.S12BI1.101.112.FAV.EUR.EDP - Amministrazioni pubbliche: titoli detenuti da altre istituzioni finanziarie monetarie

La quota dei titoli emessi dalle Amministrazioni pubbliche detenuta da altre Istituzioni finanziarie monetarie.

FP.M.IT.S13.F3.S12BI2.101.112.FAV.EUR.EDP - Amministrazioni pubbliche: titoli detenuti da altre istituzioni finanziarie

La quota dei titoli emessi dalle Amministrazioni pubbliche detenuta da altre istituzioni finanziarie.

FP.M.IT.S13.F3.S2.101.112.FAV.EUR.EDP - Amministrazioni pubbliche: titoli detenuti da non residenti

La quota dei titoli emessi dalle Amministrazioni pubbliche detenuta da soggetti non residenti. L'aggregato è in parte stimato sulla base di informazioni contenute nelle segnalazioni per la bilancia dei pagamenti. Dal dicembre 2008 i dati sono rilevati titolo per titolo, direttamente al valore nominale ed includono anche i titoli acquisiti dall'Eurosistema,

Finanza pubblica: fabbisogno e debito

con l'eccezione di quelli detenuti dalla Banca d'Italia, nell'ambito del Securities market programme (SMP) e del Public sector purchase programme (PSPP).

FP.M.IT.S13.F3.SBI1.101.112.FAV.EUR.EDP - Amministrazioni pubbliche: titoli detenuti da altri residenti

La quota dei titoli emessi dalle Amministrazioni pubbliche detenuta da altri residenti non appartenenti allo stesso settore. L'aggregato è calcolato come residuo.

FP.M.IT.S13.MGD.S121.101.112.FAV.EUR.EDP - Amministrazioni pubbliche: debito lordo detenuto da Banca d'Italia

La quota delle passività finanziarie delle Amministrazioni pubbliche detenuta dalla Banca d'Italia. L'aggregato è calcolato in coerenza con i criteri metodologici definiti nel Regolamento del Consiglio delle Comunità Europee n. 479/2009.

FP.M.IT.S13.MGD.S12B1.101.112.FAV.EUR.EDP - Amministrazioni pubbliche: debito lordo detenuto da altre istituzioni finanziarie monetarie

La quota delle passività finanziarie delle Amministrazioni pubbliche detenuta da altre Istituzioni finanziarie monetarie. L'aggregato è calcolato in coerenza con i criteri metodologici definiti nel Regolamento del Consiglio delle Comunità Europee n.479/2009.

FP.M.IT.S13.MGD.S12B2.101.112.FAV.EUR.EDP - Amministrazioni pubbliche: debito lordo detenuto da altre istituzioni finanziarie

La quota delle passività finanziarie delle Amministrazioni pubbliche detenuta da altre istituzioni finanziarie. L'aggregato è calcolato in coerenza con i criteri metodologici definiti nel Regolamento del Consiglio delle Comunità Europee n. 479/2009.

FP.M.IT.S13.MGD.S2.101.112.FAV.EUR.EDP - Amministrazioni pubbliche: debito lordo detenuto da non residenti

La quota delle passività finanziarie delle Amministrazioni pubbliche detenute da soggetti non residenti. L'aggregato è in parte stimato sulla base di informazioni contenute nelle segnalazioni per la bilancia dei pagamenti; esso include le passività connesse con i prestiti in favore di Stati Membri dell'UEM erogati dall'European Financial Stability Facility. Dal dicembre 2008 i dati sono rilevati titolo per titolo direttamente al valore nominale ed includono anche i titoli acquisiti dall' Eurosystem, con l'eccezione di quelli detenuti dalla Banca d'Italia, nell'ambito del Securities market programme (SMP) e del Public sector purchase programme (PSPP). L'aggregato è calcolato in coerenza con i criteri metodologici definiti nel Regolamento del Consiglio delle Comunità Europee n. 479/2009.

FP.M.IT.S13.MGD.SBI1.101.112.FAV.EUR.EDP - Amministrazioni pubbliche: debito lordo detenuto da altri residenti

La quota delle passività finanziarie delle Amministrazioni pubbliche detenuta da altri residenti non appartenenti allo stesso settore. L'aggregato è calcolato come residuo e in coerenza con i criteri metodologici definiti nel Regolamento del Consiglio delle Comunità Europee n. 479/2009.

FP.M.IT.S13.MGD.SBI3.101.112.FAV.EUR.EDP - Amministrazioni pubbliche: debito lordo

La somma delle passività finanziarie delle Amministrazioni pubbliche, a esclusione di quelle che costituiscono attività di enti appartenenti allo stesso settore. L'aggregato è calcolato in coerenza con i criteri metodologici definiti nel Regolamento del Consiglio delle Comunità Europee n. 479/2009.

TCCE0225 - Debito delle Amministrazioni pubbliche: analisi per sottosettori

FP.M.IT.S13.MGD.SBI3.101.112.FAV.EUR.EDP - Amministrazioni pubbliche: debito lordo

La somma delle passività finanziarie delle Amministrazioni pubbliche, a esclusione di quelle che costituiscono attività di enti appartenenti allo stesso settore. L'aggregato è calcolato in coerenza con i criteri metodologici definiti nel Regolamento del Consiglio delle Comunità Europee n. 479/2009.

Finanza pubblica: fabbisogno e debito

FP.M.IT.S1311.F3.SBI3.101.112.FAV.EUR.EDP - Amministrazioni Centrali: titoli

Titoli emessi dalle Amministrazioni centrali e non sottoscritti da enti appartenenti alle Amministrazioni pubbliche. I titoli sono valutati al valore nominale. Per i titoli denominati in una valuta diversa da quella nazionale la conversione è effettuata al tasso di cambio di fine periodo. Si tiene altresì conto delle operazioni di swap. La serie comprende i titoli emessi per il rimborso di debiti pregressi, quelli emessi dalle ex aziende autonome il cui onere di rimborso sia a carico dello Stato, quelli emessi nel dicembre 1993 per l'istituzione del Conto disponibilità del Tesoro presso la Banca d'Italia ai sensi della L. 26/11/93, n. 483 e quelli emessi nel mese di novembre 1994 in conversione del Conto transitorio ai sensi del DM 15/11/94 (76.206 miliardi di lire); questi ultimi, inizialmente presenti nel portafoglio della Banca d'Italia, sono stati oggetto di un'operazione di concambio nel dicembre 2002. A seguito della decisione dell'Eurostat del 23 maggio 2005 la serie include anche i titoli emessi da Infrastrutture spa per il finanziamento degli investimenti per l'alta velocità ferroviaria.

FP.M.IT.S1311.F4.SBI51.101.112.FAV.EUR.EDP - Amministrazioni Centrali: prestiti di banche e fondi monetari

Prestiti erogati da Istituzioni finanziarie monetarie residenti, dalla Banca europea per gli investimenti e, a partire dal settembre 2006, dalla Cassa depositi e prestiti spa, il cui rimborso sia a carico delle Amministrazioni centrali. Per i prestiti denominati in valuta diversa da quella nazionale la conversione è effettuata al tasso di cambio di fine periodo. A seguito della decisione dell'Eurostat del 23 maggio 2005 la serie include anche i prestiti erogati da Infrastrutture spa per il finanziamento degli investimenti per l'alta velocità ferroviaria. Al netto della quota parte dei prestiti di scopo della Cassa depositi e prestiti spa non ancora erogata e presente nei depositi nelle segnalazioni di vigilanza.

FP.M.IT.S1311.MGD.S13BI1.101.112.FAV.EUR.EDP - Amministrazioni Centrali: elementi di consolidamento

Le passività finanziarie delle Amministrazioni centrali che costituiscono attività di enti appartenenti agli altri sottosettori delle Amministrazioni pubbliche. L'aggregato è calcolato in coerenza con i criteri metodologici definiti nel Regolamento del Consiglio delle Comunità Europee n. 479/2009.

FP.M.IT.S1311.MGD.SBI3.101.112.FAV.EUR.EDP - Amministrazioni Centrali: debito lordo

La somma delle passività finanziarie delle Amministrazioni centrali, a esclusione di quelle che costituiscono attività di enti appartenenti alle Amministrazioni pubbliche. L'aggregato è calcolato in coerenza con i criteri metodologici definiti nel Regolamento del Consiglio delle Comunità Europee n. 479/2009.

FP.M.IT.S1311.MGD.SBI4.101.112.FAV.EUR.EDP - Amministrazioni Centrali: debito lordo non consolidato

La somma delle passività finanziarie delle Amministrazioni centrali (a esclusione di quelle detenute dallo stesso sottosettore), comprese quelle che costituiscono attività di enti appartenenti agli altri sottosettori delle Amministrazioni pubbliche. L'aggregato è calcolato in coerenza con i criteri metodologici definiti nel Regolamento del Consiglio delle Comunità Europee n. 479/2009.

FP.M.IT.S1313.F3.SBI3.101.112.FAV.EUR.EDP - Amministrazioni locali: titoli

Titoli emessi dalle Amministrazioni locali e non sottoscritti da enti appartenenti alle Amministrazioni pubbliche. I titoli sono valutati al valore nominale. Per i titoli denominati in una valuta diversa da quella nazionale la conversione è effettuata al tasso di cambio di fine periodo. Si tiene altresì conto delle operazioni di swap.

FP.M.IT.S1313.F4.SBI51.101.112.FAV.EUR.EDP - Amministrazioni locali: prestiti di banche e fondi monetari

Prestiti erogati da Istituzioni finanziarie monetarie residenti, dalla Banca europea per gli investimenti e, a partire dal settembre 2006, dalla Cassa depositi e prestiti spa, il cui rimborso sia a carico delle Amministrazioni locali. Per i prestiti denominati in valuta diversa da quella nazionale la conversione è effettuata al tasso di cambio di fine periodo. Al netto della quota parte dei prestiti di scopo della Cassa depositi e prestiti spa non ancora erogata e presente nei depositi nelle segnalazioni di vigilanza.

Finanza pubblica: fabbisogno e debito

FP.M.IT.S1313.MGD.S13BI2.101.112.FAV.EUR.EDP - Amministrazioni locali: elementi di consolidamento

Le passività finanziarie delle Amministrazioni locali che costituiscono attività di enti appartenenti agli altri sottosettori delle Amministrazioni pubbliche. L'aggregato è calcolato in coerenza con i criteri metodologici definiti nel Regolamento del Consiglio delle Comunità Europee n. 479/2009.

FP.M.IT.S1313.MGD.SBI3.101.112.FAV.EUR.EDP - Amministrazioni locali: debito lordo

La somma delle passività finanziarie delle Amministrazioni locali, a esclusione di quelle che costituiscono attività di enti appartenenti alle Amministrazioni pubbliche. L'aggregato è calcolato in coerenza con i criteri metodologici definiti nel Regolamento del Consiglio delle Comunità Europee n. 479/2009.

FP.M.IT.S1313.MGD.SBI5.101.112.FAV.EUR.EDP - Amministrazioni locali: debito lordo non consolidato

La somma delle passività finanziarie delle Amministrazioni locali (a esclusione di quelle detenute dallo stesso sottosettore), comprese quelle che costituiscono attività di enti appartenenti agli altri sottosettori delle Amministrazioni pubbliche. L'aggregato è calcolato in coerenza con i criteri metodologici definiti nel Regolamento del Consiglio delle Comunità Europee n. 479/2009.

FP.M.IT.S1314.MGD.S13BI3.101.112.FAV.EUR.EDP - Enti di previdenza e assistenza: elementi di consolidamento

Le passività finanziarie degli Enti di previdenza che costituiscono attività di enti appartenenti agli altri sottosettori delle Amministrazioni pubbliche. L'aggregato è calcolato in coerenza con i criteri metodologici definiti nel Regolamento del Consiglio delle Comunità Europee n. 479/2009.

FP.M.IT.S1314.MGD.SBI3.101.112.FAV.EUR.EDP - Enti di previdenza e assistenza: debito lordo

La somma delle passività finanziarie degli Enti di previdenza, a esclusione di quelle che costituiscono attività di enti appartenenti alle Amministrazioni pubbliche. L'aggregato è calcolato in coerenza con i criteri metodologici definiti nel Regolamento del Consiglio delle Comunità Europee n. 479/2009.

FP.M.IT.S1314.MGD.SBI6.101.112.FAV.EUR.EDP - Enti di previdenza e assistenza: debito lordo non consolidato

La somma delle passività finanziarie degli Enti di previdenza (a esclusione di quelle detenute dallo stesso sottosettore), comprese quelle che costituiscono attività di enti appartenenti agli altri sottosettori delle Amministrazioni pubbliche. L'aggregato è calcolato in coerenza con i criteri metodologici definiti nel Regolamento del Consiglio delle Comunità Europee n. 479/2009.

TCCE0250 - Debito delle Amministrazioni locali: analisi per comparti e strumenti

FP.M.IT.173.F3.SBI3.101.112.FAV.EUR.EDP - Comuni: titoli

Titoli emessi dai Comuni e dalle Unioni di comuni e non sottoscritti da enti appartenenti alle Amministrazioni pubbliche. I titoli sono valutati al valore nominale. Per i titoli denominati in una valuta diversa da quella nazionale la conversione è effettuata in base al tasso di cambio di fine periodo. Si tiene altresì conto delle operazioni di swap.

FP.M.IT.173.F4.SBI51.101.112.FAV.EUR.EDP - Comuni: prestiti di banche e fondi monetari e CDP SpA

Prestiti erogati da Istituzioni finanziarie monetarie residenti, dalla Cassa depositi e prestiti spa e dalla Banca europea per gli investimenti il cui rimborso sia a carico dei Comuni e delle Unioni di comuni. Per i prestiti denominati in valuta diversa da quella nazionale la conversione è effettuata al tasso di cambio di fine periodo. Al netto della quota parte dei prestiti di scopo della Cassa depositi e prestiti spa non ancora erogata e presente nei depositi nelle segnalazioni di vigilanza.

Finanza pubblica: fabbisogno e debito

FP.M.IT.173.MGD.SBI3.101.112.FAV.EUR.EDP - Comuni: debito lordo

La somma delle passività finanziarie dei Comuni e delle Unioni di comuni a esclusione di quelle che costituiscono attività di enti appartenenti alle Amministrazioni pubbliche. L'aggregato è calcolato in coerenza con i criteri metodologici definiti nel Regolamento del Consiglio delle Comunità Europee n. 479/2009.

FP.M.IT.S1313.MGD.SBI3.101.112.FAV.EUR.EDP - Amministrazioni locali: debito lordo

La somma delle passività finanziarie delle Amministrazioni locali, a esclusione di quelle che costituiscono attività di enti appartenenti alle Amministrazioni pubbliche. L'aggregato è calcolato in coerenza con i criteri metodologici definiti nel Regolamento del Consiglio delle Comunità Europee n. 479/2009.

FP.M.IT.S13BI27.F3.SBI3.101.112.FAV.EUR.EDP - Regioni e Province autonome: titoli

Titoli emessi dalle Regioni e non sottoscritti da enti appartenenti alle Amministrazioni pubbliche. I titoli sono valutati al valore nominale. Per i titoli denominati in una valuta diversa da quella nazionale la conversione è effettuata in base al tasso di cambio di fine periodo. Si tiene altresì conto delle operazioni di swap.

FP.M.IT.S13BI27.F4.SBI51.101.112.FAV.EUR.EDP - Regioni e Province autonome: prestiti di banche e fondi monetari e CDP SpA

Prestiti erogati da Istituzioni finanziarie monetarie residenti, dalla Cassa depositi e prestiti spa e dalla Banca europea per gli investimenti il cui rimborso sia a carico delle Regioni. Per i prestiti denominati in valuta diversa da quella nazionale la conversione è effettuata al tasso di cambio di fine periodo. Al netto della quota parte dei prestiti di scopo della Cassa depositi e prestiti spa non ancora erogata e presente nei depositi nelle segnalazioni di vigilanza.

FP.M.IT.S13BI27.MGD.SBI3.101.112.FAV.EUR.EDP - Regioni e Province autonome: debito lordo

La somma delle passività finanziarie delle Regioni, a esclusione di quelle che costituiscono attività di enti appartenenti alle Amministrazioni pubbliche. L'aggregato è calcolato in coerenza con i criteri metodologici definiti nel Regolamento del Consiglio delle Comunità Europee n.479/2009. La serie include anche le passività relative alle operazioni di cartolarizzazione di crediti nei confronti di enti del settore sanitario.

FP.M.IT.S13BI28.F3.SBI3.101.112.FAV.EUR.EDP - Province e Città metropolitane: titoli

Titoli emessi dalle Province e dalle Città metropolitane e non sottoscritti da enti appartenenti alle Amministrazioni pubbliche. I titoli sono valutati al valore nominale. Per i titoli denominati in una valuta diversa da quella nazionale la conversione è effettuata in base al tasso di cambio di fine periodo. Si tiene altresì conto delle operazioni di swap.

FP.M.IT.S13BI28.F4.SBI51.101.112.FAV.EUR.EDP - Province e Città metropolitane: prestiti di banche e fondi monetari e CDP SpA

Prestiti erogati da Istituzioni finanziarie monetarie residenti, dalla Cassa depositi e prestiti spa e dalla Banca europea per gli investimenti il cui rimborso sia a carico delle Province e delle Città metropolitane. Per i prestiti denominati in valuta diversa da quella nazionale la conversione è effettuata al tasso di cambio di fine periodo. Al netto della quota parte dei prestiti di scopo della Cassa depositi e prestiti spa non ancora erogata e presente nei depositi nelle segnalazioni di vigilanza.

FP.M.IT.S13BI28.MGD.SBI3.101.112.FAV.EUR.EDP - Province e Città metropolitane: debito lordo

La somma delle passività finanziarie delle Province e delle Città metropolitane a esclusione di quelle che costituiscono attività di enti appartenenti alle Amministrazioni pubbliche. L'aggregato è calcolato in coerenza con i criteri metodologici definiti nel Regolamento del Consiglio delle Comunità Europee n. 479/2009.

Finanza pubblica: fabbisogno e debito

FP.M.IT.S13BI29.MGD.SBI3.101.112.FAV.EUR.EDP - Altri enti locali: debito lordo

La somma delle passività finanziarie di altri enti delle Amministrazioni locali, a esclusione di quelle che costituiscono attività di enti appartenenti alle Amministrazioni pubbliche. L'aggregato è calcolato in coerenza con i criteri metodologici definiti nel Regolamento del Consiglio delle Comunità Europee n. 479/2009.

TCCE0275 - Debito delle Amministrazioni locali: analisi per aree geografiche

FP.M.IT.S1313.MGD.SBI3.101.112.FAV.EUR.EDP - Amministrazioni locali: debito lordo

La somma delle passività finanziarie delle Amministrazioni locali, a esclusione di quelle che costituiscono attività di enti appartenenti alle Amministrazioni pubbliche. L'aggregato è calcolato in coerenza con i criteri metodologici definiti nel Regolamento del Consiglio delle Comunità Europee n. 479/2009.

FP.M.ITC.S1313.MGD.SBI3.101.112.FAV.EUR.EDP - Amministrazioni locali (Nord-Ovest): debito lordo

La somma delle passività finanziarie delle Amministrazioni locali residenti nel Nord ovest, a esclusione di quelle che costituiscono attività di enti appartenenti alle Amministrazioni pubbliche. L'aggregato è calcolato in coerenza con i criteri metodologici definiti nel Regolamento del Consiglio delle Comunità Europee n. 479/2009.

FP.M.ITF.S1313.MGD.SBI3.101.112.FAV.EUR.EDP - Amministrazioni locali (Sud): debito lordo

La somma delle passività finanziarie delle Amministrazioni locali residenti nel Sud, a esclusione di quelle che costituiscono attività di enti appartenenti alle Amministrazioni pubbliche. L'aggregato è calcolato in coerenza con i criteri metodologici definiti nel Regolamento del Consiglio delle Comunità Europee n. 479/2009.

FP.M.ITG.S1313.MGD.SBI3.101.112.FAV.EUR.EDP - Amministrazioni locali (Isole): debito lordo

La somma delle passività finanziarie delle Amministrazioni locali residenti nelle Isole, a esclusione di quelle che costituiscono attività di enti appartenenti alle Amministrazioni pubbliche. L'aggregato è calcolato in coerenza con i criteri metodologici definiti nel Regolamento del Consiglio delle Comunità Europee n. 479/2009.

FP.M.ITH.S1313.MGD.SBI3.101.112.FAV.EUR.EDP - Amministrazioni locali (Nord-Est): debito lordo

La somma delle passività finanziarie delle Amministrazioni locali residenti nel Nord est, a esclusione di quelle che costituiscono attività di enti appartenenti alle Amministrazioni pubbliche. L'aggregato è calcolato in coerenza con i criteri metodologici definiti nel Regolamento del Consiglio delle Comunità Europee n. 479/2009.

FP.M.ITI.S1313.MGD.SBI3.101.112.FAV.EUR.EDP - Amministrazioni locali (Centro): debito lordo

La somma delle passività finanziarie delle Amministrazioni locali residenti nel Centro, a esclusione di quelle che costituiscono attività di enti appartenenti alle Amministrazioni pubbliche. L'aggregato è calcolato in coerenza con i criteri metodologici definiti nel Regolamento del Consiglio delle Comunità Europee n. 479/2009.

TCCE0300 - Debito, depositi attivi e altre attività delle Amministrazioni pubbliche

FP.M.IT.S13.F22DI.S121.101.111.FAV.EUR.FPBI - Conto disponibilità del tesoro

Il Conto disponibilità del Tesoro per i servizi di tesoreria (L. 26/11/93, n. 483).

FP.M.IT.S13.F22FA.S121.101.111.FAV.EUR.FPBI - Fondo per l'ammortamento del debito pubblico

Il Fondo per l'ammortamento di titoli di Stato (L. 27/10/93, n. 432, modificata dal DL 8/7/94, n. 436, più volte reiterato e convertito con la L. 6/3/96, n. 110). Dal gennaio 2015 la gestione e le relative giacenze sono trasferite dalla Banca d'Italia alla Cassa di Risparmio di Roma e prestiti (L. 23/12/2014, n.190).

Finanza pubblica: fabbisogno e debito

FP.M.IT.S13.F22OP.SBI51.101.111.FAV.EUR.FPBI - Amministrazioni pubbliche: impieghi della liquidità

Gli importi derivanti dalle operazioni OPTES riguardanti impieghi di liquidità del Tesoro presso il sistema bancario e conseguenti all'avvio del nuovo sistema di gestione della disponibilità del Tesoro presso la Banca d'Italia (Decreto del Ministro dell'Economia e delle Finanze n. 25391 del 25 ottobre 2011). Le operazioni sono svolte attraverso aste o negoziazione bilaterale.

FP.M.IT.S13.F2AL.S121.101.111.FAV.EUR.FPBI - Amministrazioni pubbliche: altri depositi presso la Banca d'Italia

Altri depositi vincolati a scadenza predeterminata. Include principalmente il conto corrente intestato al Dipartimento del Tesoro istituito in base alla convenzione tra la Banca d'Italia e le controparti ammesse a partecipare alle operazioni per conto del Tesoro (OPTES) (Decreto del Ministro dell'Economia e delle Finanze n. 25391 del 25 ottobre 2011).

FP.M.IT.S13.F2BI1.S121.101.111.FAV.EUR.FPBI - Amministrazioni pubbliche: depositi presso la Banca d'Italia

Include il Conto disponibilità del Tesoro per i servizi di tesoreria (L. 26/11/93, n. 483 e DM 19/9/05), il Fondo per l'ammortamento di titoli di Stato (L. 27/10/93, n. 432, modificata dal DL 8/7/94, n. 436, più volte reiterato e convertito con la L. 6/3/96, n. 110) e altri depositi vincolati a scadenza predeterminata.

FP.M.IT.S13.F2BI1.S12BI1.101.111.FAV.EUR.FPBI - Amministrazioni pubbliche: depositi presso istituzioni finanziarie monetarie residenti al netto degli impieghi della liquidità

La somma dei depositi delle Amministrazioni pubbliche presso le Istituzioni monetarie finanziarie residenti. Non include le operazioni OPTES riguardanti gli impieghi di liquidità del Tesoro effettuate con intermediari residenti e, con riferimento alla Cassa depositi e prestiti spa, la quota parte dei prestiti di scopo non ancora erogata e il Fondo per l'ammortamento del debito pubblico.

FP.M.IT.S13.F2BI1.S12BI19.101.111.FAV.EUR.FPBI - Amministrazioni pubbliche: disponibilità liquide del Tesoro

Include il Conto disponibilità del Tesoro per i servizi di tesoreria (L. 26/11/93, n. 483 e DM 19/9/05), il Fondo per l'ammortamento di titoli di Stato (L. 27/10/93, n. 432, modificata dal DL 8/7/94, n. 436, più volte reiterato e convertito con la L. 6/3/96, n. 110), altri depositi vincolati a scadenza predeterminata, le operazioni OPTES riguardanti impieghi della liquidità del Tesoro presso il sistema bancario (Decreto del Ministro dell'Economia e delle Finanze n.25391 del 25 ottobre 2011) e, sino al novembre 1994, il Conto corrente per il servizio di tesoreria provinciale e il Conto transitorio (L. 26/11/93,n. 483).

FP.M.IT.S13.F2BI3.S121.101.111.FAV.EUR.FPBI - Amministrazioni pubbliche: depositi presso la Banca d'Italia (escluso Fondo ammortamento)

Include il Conto disponibilità del Tesoro per i servizi di tesoreria (L. 26/11/93, n. 483 e DM 19/9/05) e altri depositi vincolati a scadenza predeterminata.

FP.M.IT.S13.MGD.SBI3.101.112.FAV.EUR.EDP - Amministrazioni pubbliche: debito lordo

La somma delle passività finanziarie delle Amministrazioni pubbliche, a esclusione di quelle che costituiscono attività di enti appartenenti allo stesso settore. L'aggregato è calcolato in coerenza con i criteri metodologici definiti nel Regolamento del Consiglio delle Comunità Europee n. 479/2009.

FP.M.IT.S13.MGD03.SBI3.101.112.FAV.EUR.EDP - Amministrazioni pubbliche: debito al netto delle disponibilità liquide del Tesoro

La somma delle passività finanziarie delle Amministrazioni pubbliche, a esclusione di quelle che costituiscono attività di enti appartenenti allo stesso settore, al netto dei depositi delle Amministrazioni pubbliche presso la Banca d'Italia e delle operazioni OPTES riguardanti impieghi della liquidità del Tesoro presso il sistema bancario. L'aggregato è calcolato in coerenza con i criteri metodologici definiti nel Regolamento del Consiglio delle Comunità Europee n. 479/2009.

Finanza pubblica: fabbisogno e debito

FP.M.IT.S1311.F4.S211.101.111.FAV.EUR.EDP - Amministrazioni Centrali: passività connesse con i prestiti a stati membri dell'UEM (bilaterali o attraverso l'European Financial Stability Facility - EFSF)

Passività connesse con i prestiti in favore di Stati Membri dell'UEM erogati sia bilateralmente sia attraverso l'European Financial Stability Facility.

FP.M.IT.S1311.F5.S212.101.111.FAV.EUR.FPBI - Amministrazioni centrali: partecipazioni al capitale dell'European Stability Mechanism (ESM)

Quota di partecipazione al capitale dell'European Stability Mechanism (ESM). L'ESM dispone di un capitale pari a 700 miliardi, di cui 80 miliardi sotto forma di capitale versato dagli Stati Membri entro il primo semestre del 2014; la parte rimanente è costituita da capitale richiamabile.

TCCE0325 - Debito delle Amministrazioni pubbliche: analisi per vita residua

FP.M.IT.S13.MGD.SBI3.101.112.FAV.EUR.EDP - Amministrazioni pubbliche: debito lordo

La somma delle passività finanziarie delle Amministrazioni pubbliche, a esclusione di quelle che costituiscono attività di enti appartenenti allo stesso settore. L'aggregato è calcolato in coerenza con i criteri metodologici definiti nel Regolamento del Consiglio delle Comunità Europee n. 479/2009.

FP.M.IT.S13.MGD05.SBI3.101.112.FAV.EUR.EDP - Amministrazioni pubbliche: debito lordo con vita residua fino a 1 anno

La somma delle passività finanziarie delle Amministrazioni locali, a esclusione di quelle che costituiscono attività di enti appartenenti alle Amministrazioni pubbliche. L'aggregato è calcolato in coerenza con i criteri metodologici definiti nel Regolamento del Consiglio delle Comunità Europee n. 479/2009.

FP.M.IT.S13.MGD06.SBI3.101.112.FAV.EUR.EDP - Amministrazioni pubbliche: debito lordo con vita residua tra 1 e 5 anni

La somma delle passività finanziarie delle Amministrazioni pubbliche, a esclusione di quelle che costituiscono attività di enti appartenenti alle Amministrazioni pubbliche, con vita residua tra uno e cinque anni. Fino al novembre 2008 la vita residua dei prestiti è stimata sulla base di quella dei titoli; fino all'agosto 2010 la vita residua dei prestiti erogati dalla Cassa depositi e prestiti è stimata sulla base di quella dei prestiti di Istituzioni finanziarie monetarie. L'aggregato è calcolato in coerenza con i criteri metodologici definiti nel Regolamento del Consiglio delle Comunità Europee n. 479/2009.

FP.M.IT.S13.MGD07.SBI3.101.112.FAV.EUR.EDP - Debito lordo con vita residua maggiore di 5 anni

La somma delle passività finanziarie delle Amministrazioni pubbliche, a esclusione di quelle che costituiscono attività di enti appartenenti alle Amministrazioni pubbliche, con vita residua maggiore di cinque anni. Fino al novembre 2008 la vita residua dei prestiti è stimata sulla base di quella dei titoli; fino all'agosto 2010 la vita residua dei prestiti erogati dalla Cassa depositi e prestiti è stimata sulla base di quella dei prestiti di Istituzioni finanziarie monetarie. L'aggregato è calcolato in coerenza con i criteri metodologici definiti nel Regolamento del Consiglio delle Comunità Europee n. 479/2009.

FP.M.IT.S13.MGD08.SBI3.101.112.FAV.EUR.EDP - Amministrazioni pubbliche: strumenti a tasso variabile con vita residua tra 1 e 5 anni

La somma delle passività finanziarie a tasso variabile delle Amministrazioni pubbliche, a esclusione di quelle che costituiscono attività di enti appartenenti alle Amministrazioni pubbliche, con vita residua tra uno e cinque anni. Fino al novembre 2008 la vita residua dei prestiti è stimata sulla base di quella dei titoli; fino all'agosto 2010 la vita residua dei prestiti erogati dalla Cassa depositi e prestiti è stimata sulla base di quella dei prestiti di Istituzioni finanziarie monetarie. L'aggregato è calcolato in coerenza con i criteri metodologici definiti nel Regolamento del Consiglio delle Comunità Europee n. 479/2009.

Finanza pubblica: fabbisogno e debito

FP.M.IT.S13.MGD09.SBI3.101.112.FAV.EUR.EDP - Strumenti a tasso variabile con vita residua maggiore di 5 anni

La somma delle passività finanziarie a tasso variabile delle Amministrazioni pubbliche, a esclusione di quelle che costituiscono attività di enti appartenenti alle Amministrazioni pubbliche, con vita residua maggiore di cinque anni. Fino al novembre 2008 la vita residua dei prestiti è stimata sulla base di quella dei titoli; fino all'agosto 2010 la vita residua dei prestiti erogati dalla Cassa depositi e prestiti è stimata sulla base di quella dei prestiti di Istituzioni finanziarie monetarie. L'aggregato è calcolato in coerenza con i criteri metodologici definiti nel Regolamento del Consiglio delle Comunità Europee n. 479/2009.

FP.M.IT.S13.MGD10.SBI3.101.112.FAV.AA.EDP - Amministrazioni pubbliche: vita media residua del debito lordo

Vita media residua in anni delle passività finanziarie delle Amministrazioni pubbliche a esclusione di quelle che costituiscono attività di enti appartenenti alle Amministrazioni pubbliche. Fino al novembre 2008 la vita media residua dei prestiti è stimata sulla base di quella dei titoli; fino all'agosto 2010 la vita media residua dei prestiti erogati dalla Cassa depositi e prestiti è stimata sulla base di quella dei prestiti di Istituzioni finanziarie monetarie. L'aggregato è calcolato in coerenza con i criteri metodologici definiti nel Regolamento del Consiglio delle Comunità Europee n. 479/2009.

TCCE0350 - Debito delle Amministrazioni pubbliche: analisi per scadenza originaria, strumento, valuta e residenza dei creditori

FP.M.IT.S13.F2.SBI3.101.112.FAV.EUR.EDP - Amministrazioni pubbliche: monete e depositi passivi in valuta nazionale

La raccolta postale, le monete in circolazione e i depositi in Tesoreria di soggetti non appartenenti al settore delle Amministrazioni pubbliche. A partire dal dicembre 2003, a seguito dell'uscita della Cassa depositi e prestiti dal settore delle Amministrazioni pubbliche, la raccolta postale include solo la quota di pertinenza del Ministero dell'Economia e delle finanze. Essa comprende buoni postali, ordinari e a termine, e conti correnti postali. A seguito della decisione dell'Eurostat del 23 maggio 2005 la serie include anche i versamenti anticipati effettuati dai concessionari d'imposta (DL 10/12/03, n. 341 convertito con la L. 9/2/04, n. 31 e DL 29/11/04, n. 282 convertito con la L.27/12/04, n. 307).

FP.M.IT.S13.F2R00.SBI3.101.112.FAV.EUR.EDP - Amministrazioni pubbliche: monete e depositi a breve termine

Le monete in circolazione, i depositi in Tesoreria di soggetti non appartenenti al settore delle Amministrazioni pubbliche e la raccolta postale, a esclusione dei buoni postali fruttiferi a termine e dei libretti vincolati di risparmio postale. A partire dal dicembre 2003, a seguito dell'uscita della Cassa depositi e prestiti dal settore delle Amministrazioni pubbliche, la raccolta postale include solo la quota di pertinenza del Ministero dell'Economia e delle finanze. Essa comprende i buoni postali ordinari e i conti correnti postali. A seguito della decisione dell'Eurostat del 23 maggio 2005 la serie include i versamenti anticipati effettuati dai concessionari d'imposta (DL 10/12/03, n. 341 convertito con la L. 9/2/04, n. 31 e DL 29/11/04, n. 282 convertito con la L. 27/12/04, n. 307).

FP.M.IT.S13.F2R01.SBI3.101.112.FAV.EUR.EDP - Amministrazioni pubbliche: monete e depositi a medio e lungo termine con vita residua < 1 anno

La quota di pertinenza del Ministero dell'Economia e delle finanze di libretti vincolati di risparmio postale e buoni postali fruttiferi a termine con vita residua fino a un anno.

FP.M.IT.S13.F2R02.SBI3.101.112.FAV.EUR.EDP - Amministrazioni pubbliche: monete e depositi a medio e lungo termine con vita residua > 1 anno

La quota di pertinenza del Ministero dell'Economia e delle finanze di libretti vincolati di risparmio postale e buoni postali fruttiferi a termine con vita residua superiore a un anno.

FP.M.IT.S13.F3.SBI3.101.112.FAV.EUR.EDP - Amministrazioni pubbliche: titoli di debito

Titoli di debito emessi dalle Amministrazioni pubbliche e non sottoscritti da enti appartenenti allo stesso settore. I titoli sono valutati al valore nominale. Per i titoli denominati in una valuta diversa da quella nazionale, la conversione

Finanza pubblica: fabbisogno e debito

è effettuata al tasso di cambio di fine periodo. Si tiene conto delle operazioni di swap. La serie comprende i titoli emessi per il rimborso di debiti pregressi, quelli emessi dalle ex aziende autonome il cui onere di rimborso sia a carico dello Stato, quelli emessi nel dicembre 1993 per l'istituzione del Conto disponibilità del Tesoro presso la Banca d'Italia ai sensi della L. 26/11/93, n. 483 e quelli emessi nel mese di novembre 1994 in conversione del Conto transitorio ai sensi del DM 15/11/94 (76.206 miliardi di lire); questi ultimi, inizialmente presenti nel portafoglio della Banca d'Italia, sono stati oggetto di un'operazione di concambio nel dicembre 2002. A seguito della decisione dell'Eurostat del 23 maggio 2005 la serie include i titoli emessi da Infrastrutture spa per il finanziamento degli investimenti per l'alta velocità ferroviaria.

FP.M.IT.S13.F31.SBI3.101.112.FAV.EUR.EDP - Amministrazioni pubbliche: titoli a breve termine

Titoli con scadenza originaria fino a un anno emessi dalle Amministrazioni pubbliche e non sottoscritti da enti appartenenti allo stesso settore. I titoli sono valutati al valore nominale. Per i titoli denominati in una valuta diversa da quella nazionale la conversione è effettuata al tasso di cambio di fine periodo. Si tiene altresì conto delle operazioni di swap.

FP.M.IT.S13.F32R01.SBI3.101.112.FAV.EUR.EDP - Amministrazioni pubbliche: titoli di debito a medio e lungo termine con vita residua < 1 anno

Titoli con scadenza originaria superiore a un anno e con vita residua fino a un anno, emessi dalle Amministrazioni pubbliche e non sottoscritti da enti appartenenti allo stesso settore. I titoli sono valutati al valore nominale. Per i titoli denominati in una valuta diversa da quella nazionale la conversione è effettuata al tasso di cambio di fine periodo. Si tiene conto delle operazioni di swap.

FP.M.IT.S13.F32R02.SBI3.101.112.FAV.EUR.EDP - Amministrazioni pubbliche: titoli di debito a medio e lungo termine con vita residua > 1 anno

Titoli con vita residua superiore a un anno, emessi dalle Amministrazioni pubbliche e non sottoscritti da enti appartenenti allo stesso settore. I titoli sono valutati al valore nominale. Per i titoli denominati in una valuta diversa da quella nazionale la conversione è effettuata al tasso di cambio di fine periodo. Si tiene conto delle operazioni di swap.

FP.M.IT.S13.F4.SBI3.101.112.FAV.EUR.EDP - Amministrazioni pubbliche: prestiti

Prestiti erogati in favore delle Amministrazioni pubbliche, al netto di quelli che costituiscono attività di enti appartenenti alle Amministrazioni pubbliche. Per le componenti si veda la tavola TCCE0175.

FP.M.IT.S13.F41.SBI3.101.112.FAV.EUR.EDP - Amministrazioni pubbliche: prestiti a breve termine

Prestiti erogati in favore delle Amministrazioni pubbliche con scadenza originaria fino a un anno, al netto di quelli che costituiscono attività di enti appartenenti alle Amministrazioni pubbliche.

FP.M.IT.S13.F42R01.SBI3.101.112.FAV.EUR.EDP - Amministrazioni pubbliche: prestiti a medio e a lungo termine con vita residua < 1 anno

Prestiti erogati in favore delle Amministrazioni pubbliche con scadenza originaria superiore a un anno e vita residua fino a un anno, al netto di quelli che costituiscono attività di enti appartenenti alle Amministrazioni pubbliche.

FP.M.IT.S13.F42R02.SBI3.101.112.FAV.EUR.EDP - Amministrazioni pubbliche: prestiti a medio e a lungo termine con vita residua > 1 anno

Prestiti erogati in favore delle Amministrazioni pubbliche con vita residua superiore a un anno, al netto di quelli che costituiscono attività di enti appartenenti alle Amministrazioni pubbliche.

FP.M.IT.S13.MGD.S2.101.112.FAV.EUR.EDP - Amministrazioni pubbliche: debito lordo detenuto da non residenti

La quota delle passività finanziarie delle Amministrazioni pubbliche detenute da soggetti non residenti. L'aggregato è in parte stimato sulla base di informazioni contenute nelle segnalazioni per la bilancia dei pagamenti; esso

Finanza pubblica: fabbisogno e debito

include le passività connesse con i prestiti in favore di Stati Membri dell'UEM erogati dall'European Financial Stability Facility. Dal dicembre 2008 i dati sono rilevati titolo per titolo direttamente al valore nominale ed includono anche i titoli acquisiti dall' Eurosystem, con l'eccezione di quelli detenuti dalla Banca d'Italia, nell'ambito del Securities market programme (SMP) e del Public sector purchase programme (PSPP). L'aggregato è calcolato in coerenza con i criteri metodologici definiti nel Regolamento del Consiglio delle Comunità Europee n. 479/2009.

FP.M.IT.S13.MGD.SBI122.101.112.FAV.EUR.EDP - Amministrazioni pubbliche: debito lordo detenuto da residenti

La quota delle passività finanziarie delle Amministrazioni pubbliche detenute da soggetti residenti. Per le singole componenti si veda tavola TCCE0200.

FP.M.IT.S13.MGD.SBI3.101.112.FAV.EUR.EDP - Amministrazioni pubbliche: debito lordo

La somma delle passività finanziarie delle Amministrazioni pubbliche, a esclusione di quelle che costituiscono attività di enti appartenenti allo stesso settore. L'aggregato è calcolato in coerenza con i criteri metodologici definiti nel Regolamento del Consiglio delle Comunità Europee n. 479/2009.

FP.M.IT.S13.MGD01.SBI3.101.112.FAV.EUR.EDP - Amministrazioni pubbliche: debito lordo con scadenza iniziale > 1 anno

La somma delle passività finanziarie con scadenza originaria superiore a un anno delle Amministrazioni pubbliche, a esclusione di quelle che costituiscono attività di enti appartenenti alle Amministrazioni pubbliche. L'aggregato è calcolato in coerenza con i criteri metodologici definiti nel Regolamento del Consiglio delle Comunità Europee n. 479/2009.

FP.M.IT.S13.MGD04.SBI3.101.112.FAV.EUR.EDP - Amministrazioni pubbliche: debito lordo in valute estere

La somma delle passività finanziarie denominate in valute estere delle Amministrazioni pubbliche, a esclusione di quelle che costituiscono attività di enti appartenenti allo stesso settore. L'aggregato è calcolato in coerenza con i criteri metodologici definiti nel Regolamento del Consiglio delle Comunità Europee n. 479/2009.

FP.M.IT.S13.MGD11.SBI3.101.112.FAV.EUR.EDP - Amministrazioni pubbliche: debito lordo in Euro

La somma delle passività finanziarie denominate in euro delle Amministrazioni pubbliche, a esclusione di quelle che costituiscono attività di enti appartenenti allo stesso settore. L'aggregato è calcolato in coerenza con i criteri metodologici definiti nel Regolamento del Consiglio delle Comunità Europee n. 479/2009.

FP.M.IT.S13.MGD12.SBI3.101.112.FAV.EUR.EDP - Amministrazioni pubbliche: debito lordo a medio e lungo termine con vita residua < 1 anno

La somma delle passività finanziarie delle Amministrazioni pubbliche con scadenza originaria superiore a un anno e con vita residua fino a un anno. Sono escluse le passività che costituiscono attività di enti appartenenti alle Amministrazioni pubbliche. L'aggregato è calcolato in coerenza con i criteri metodologici definiti nel Regolamento del Consiglio delle Comunità Europee n. 479/2009.

FP.M.IT.S13.MGD13.SBI3.101.112.FAV.EUR.EDP - Amministrazioni pubbliche: debito lordo a medio e lungo termine con vita residua > 1 anno

La somma delle passività finanziarie delle Amministrazioni pubbliche con vita residua superiore a un anno. Sono escluse le passività che costituiscono attività di enti appartenenti alle Amministrazioni pubbliche. L'aggregato è calcolato in coerenza con i criteri metodologici definiti nel Regolamento del Consiglio delle Comunità Europee n. 479/2009.

FP.M.IT.S13.MGD14.SBI3.101.112.FAV.EUR.EDP - Amministrazioni pubbliche: debito lordo a breve termine

La somma delle passività finanziarie delle Amministrazioni pubbliche con scadenza originaria fino a un anno, a esclusione di quelle che costituiscono attività di enti appartenenti allo stesso settore. L'aggregato è calcolato in coerenza con i criteri metodologici definiti nel Regolamento del Consiglio delle Comunità Europee n. 479/2009.

Finanza pubblica: fabbisogno e debito

TCCE0375 - Debito delle Amministrazioni centrali: analisi per scadenza originaria, strumento, valuta e residenza dei creditori

FP.M.IT.S1311.F2.SBI4.101.112.FAV.EUR.EDP - Amministrazioni Centrali: monete e depositi (consolidati nell'ambito delle Amministrazioni Centrali)

L'aggregato coincide con quello attribuito alle Amministrazioni pubbliche (cfr. tavola TCCE0175).

FP.M.IT.S1311.F2R00.SBI4.101.112.FAV.EUR.EDP - Amministrazioni Centrali: monete e depositi a breve termine

L'aggregato coincide con quello attribuito alle Amministrazioni pubbliche (cfr. tavola TCCE0350).

FP.M.IT.S1311.F2R01.SBI4.101.112.FAV.EUR.EDP - Amministrazioni Centrali: monete e depositi a medio e lungo termine con vita residua < 1 anno

L'aggregato coincide con quello attribuito alle Amministrazioni pubbliche (cfr. tavola TCCE0350).

FP.M.IT.S1311.F2R02.SBI4.101.112.FAV.EUR.EDP - Amministrazioni Centrali: monete e depositi a medio e lungo termine con vita residua >1 anno

La quota di pertinenza del Ministero dell'Economia e delle finanze di libretti vincolati di risparmio postale e buoni postali fruttiferi a termine con vita residua superiore a un anno.

FP.M.IT.S1311.F3.SBI4.101.112.FAV.EUR.EDP - Amministrazioni Centrali: titoli di debito (consolidati nell'ambito delle Amministrazioni Centrali)

Titoli di debito emessi dalle Amministrazioni centrali e non sottoscritti da enti appartenenti allo stesso settore. I titoli sono valutati al valore nominale. Per i titoli denominati in una valuta diversa da quella nazionale, la conversione è effettuata al tasso di cambio di fine periodo. Si tiene conto delle operazioni di swap. La serie comprende i titoli emessi per il rimborso di debiti pregressi, quelli emessi dalle ex aziende autonome il cui onere di rimborso sia a carico dello Stato, quelli emessi nel dicembre 1993 per l'istituzione del Conto disponibilità del Tesoro presso la Banca d'Italia ai sensi della L. 26/11/93, n. 483 e quelli emessi nel mese di novembre 1994 in conversione del Conto transitorio ai sensi del DM 15/11/94 (76.206 miliardi di lire); questi ultimi, inizialmente presenti nel portafoglio della Banca d'Italia, sono stati oggetto di un'operazione di concambio nel dicembre 2002. A seguito della decisione dell'Eurostat del 23 maggio 2005, la serie include i titoli emessi da Infrastrutture spa per il finanziamento degli investimenti per l'alta velocità ferroviaria.

FP.M.IT.S1311.F31.SBI4.101.112.FAV.EUR.EDP - Amministrazioni Centrali: titoli di debito a breve termine (consolidati nell'ambito delle Amministrazioni Centrali)

Titoli con scadenza originaria fino a un anno, emessi dalle Amministrazioni centrali e non sottoscritti da altri enti appartenenti allo stesso sottosectore. I titoli sono valutati al valore nominale. Per i titoli denominati in una valuta diversa da quella nazionale, la conversione è effettuata al tasso di cambio di fine periodo. Si tiene conto delle operazioni di swap.

FP.M.IT.S1311.F32R01.SBI4.101.112.FAV.EUR.EDP - Amministrazioni Centrali: titoli di debito a medio e lungo termine con vita residua < 1 anno

Titoli con scadenza originaria superiore a un anno e con vita residua fino a un anno, emessi dalle Amministrazioni centrali e non sottoscritti da enti appartenenti allo stesso sottosectore. I titoli sono valutati al valore nominale. Per i titoli denominati in una valuta diversa da quella nazionale, la conversione è effettuata al tasso di cambio di fine periodo. Si tiene conto delle operazioni di swap.

Finanza pubblica: fabbisogno e debito

FP.M.IT.S1311.F32R02.SBI4.101.112.FAV.EUR.EDP - Amministrazioni Centrali: titoli di debito a medio e lungo termine con vita residua > 1 anno

Titoli con vita residua superiore a un anno, emessi dalle Amministrazioni centrali e non sottoscritti da enti appartenenti allo stesso sottosettore. I titoli sono valutati al valore nominale. Per i titoli denominati in una valuta diversa da quella nazionale, la conversione è effettuata al tasso di cambio di fine periodo. Si tiene conto delle operazioni di swap.

FP.M.IT.S1311.F4.SBI4.101.112.FAV.EUR.EDP - Amministrazioni Centrali: prestiti (consolidati nell'ambito delle Amministrazioni Centrali)

Prestiti erogati in favore delle Amministrazioni centrali, al netto di quelli che costituiscono attività di enti appartenenti allo stesso sottosettore. Per i prestiti denominati in valuta diversa da quella nazionale, la conversione è effettuata al tasso di cambio di fine periodo. La serie include i prestiti di banche e fondi monetari (cfr. tavola TCCE0225), di altri residenti, le passività verso la Banca d'Italia, i proventi delle operazioni di cartolarizzazione per la parte considerata come prestito secondo i criteri indicati dall'Eurostat, le passività connesse con i prestiti in favore di Stati Membri dell'UEM erogati attraverso l'European Financial Stability Facility e, dal dicembre 1997, le cessioni pro soluto a favore di intermediari finanziari non bancari in attuazione della decisione dell'Eurostat del 31 luglio 2012. A partire dal dicembre 2003, a seguito dell'uscita della Cassa depositi e prestiti dal settore delle Amministrazioni pubbliche, la serie comprende, fino all'agosto 2006, anche i prestiti erogati dalla Cassa depositi e prestiti spa in favore delle Amministrazioni centrali al netto della quota parte dei prestiti di scopo non ancora erogata e presente nei depositi nelle segnalazioni di vigilanza. A seguito della decisione dell'Eurostat del 23 maggio 2005, la serie include i prestiti erogati da Infrastrutture spa per il finanziamento degli investimenti per l'alta velocità ferroviaria.

FP.M.IT.S1311.F41.SBI4.101.112.FAV.EUR.EDP - Amministrazioni Centrali: prestiti a breve termine (consolidati nell'ambito delle Amministrazioni Centrali)

Prestiti erogati in favore delle Amministrazioni centrali con scadenza originaria fino a un anno. La serie include le passività verso la Banca d'Italia e, dal dicembre 1997, le cessioni pro soluto a favore di intermediari finanziari non bancari in attuazione della decisione dell'Eurostat del 31 luglio 2012.

FP.M.IT.S1311.F42R01.SBI4.101.112.FAV.EUR.EDP - Amministrazioni Centrali: prestiti a medio e a lungo termine con vita residua < 1 anno

Prestiti erogati in favore delle Amministrazioni centrali con scadenza originaria superiore a un anno e vita residua fino a un anno.

FP.M.IT.S1311.F42R02.SBI4.101.112.FAV.EUR.EDP - Amministrazioni Centrali: prestiti a medio e a lungo termine con vita residua > 1 anno

Prestiti erogati in favore delle Amministrazioni centrali con vita residua superiore a un anno. Per i prestiti denominati in valuta diversa da quella nazionale, la conversione è effettuata al tasso di cambio di fine periodo.

FP.M.IT.S1311.MGD.S2.101.112.FAV.EUR.EDP - Amministrazioni Centrali: debito lordo detenuto da non residenti
La quota delle passività finanziarie delle Amministrazioni centrali detenute da soggetti non residenti.

FP.M.IT.S1311.MGD.SBI146.101.112.FAV.EUR.EDP - Amministrazioni Centrali: debito lordo detenuto da residenti
La quota delle passività finanziarie delle Amministrazioni centrali detenute da soggetti residenti.

FP.M.IT.S1311.MGD.SBI4.101.112.FAV.EUR.EDP - Amministrazioni Centrali: debito lordo non consolidato

La somma delle passività finanziarie delle Amministrazioni centrali (a esclusione di quelle detenute dallo stesso sottosettore), comprese quelle che costituiscono attività di enti appartenenti agli altri sottosettori delle Amministrazioni pubbliche. L'aggregato è calcolato in coerenza con i criteri metodologici definiti nel Regolamento del Consiglio delle Comunità Europee n. 479/2009.

Finanza pubblica: fabbisogno e debito

FP.M.IT.S1311.MGD01.SBI4.101.112.FAV.EUR.EDP - Amministrazioni Centrali: debito lordo a medio e lungo termine

La somma delle passività finanziarie delle Amministrazioni centrali con scadenza originaria superiore a un anno (a esclusione di quelle detenute dallo stesso settore), comprese quelle che costituiscono attività di enti appartenenti agli altri sottosettori delle Amministrazioni pubbliche. L'aggregato è calcolato in coerenza con i criteri metodologici definiti nel Regolamento del Consiglio delle Comunità Europee n. 479/2009.

FP.M.IT.S1311.MGD04.SBI4.101.112.FAV.EUR.EDP - Amministrazioni Centrali: debito lordo non consolidato in valuta estera

La somma delle passività finanziarie denominate in valuta estera delle Amministrazioni centrali, a esclusione di quelle detenute dallo stesso settore. Sono incluse quelle che costituiscono attività di enti appartenenti agli altri sottosettori delle Amministrazioni pubbliche. L'aggregato è calcolato in coerenza con i criteri metodologici definiti nel Regolamento del Consiglio delle Comunità Europee n. 479/2009.

FP.M.IT.S1311.MGD11.SBI4.101.112.FAV.EUR.EDP - Amministrazioni Centrali: debito lordo in Euro

La somma delle passività finanziarie denominate in euro delle Amministrazioni centrali, a esclusione di quelle detenute dallo stesso settore. Sono incluse quelle che costituiscono attività di enti appartenenti agli altri sottosettori delle Amministrazioni pubbliche. L'aggregato è calcolato in coerenza con i criteri metodologici definiti nel Regolamento del Consiglio delle Comunità Europee n. 479/2009.

FP.M.IT.S1311.MGD12.SBI4.101.112.FAV.EUR.EDP - Amministrazioni Centrali: debito lordo a medio e lungo termine con vita residua < 1 anno

La somma delle passività finanziarie delle Amministrazioni centrali con scadenza originaria superiore a un anno e con vita residua fino a un anno, a esclusione di quelle detenute dallo stesso settore. Sono incluse le passività che costituiscono attività di enti appartenenti agli altri sottosettori delle Amministrazioni pubbliche. L'aggregato è calcolato in coerenza con i criteri metodologici definiti nel Regolamento del Consiglio delle Comunità Europee n. 479/2009.

FP.M.IT.S1311.MGD13.SBI4.101.112.FAV.EUR.EDP - Amministrazioni Centrali: debito lordo a medio e lungo termine con vita residua > 1 anno

La somma delle passività finanziarie delle Amministrazioni centrali con vita residua superiore a un anno, a esclusione di quelle detenute dallo stesso settore. Sono incluse quelle che costituiscono attività di enti appartenenti agli altri sottosettori delle Amministrazioni pubbliche. L'aggregato è calcolato in coerenza con i criteri metodologici definiti nel Regolamento del Consiglio delle Comunità Europee n. 479/2009.

FP.M.IT.S1311.MGD14.SBI4.101.112.FAV.EUR.EDP - Amministrazioni Centrali: debito lordo a breve termine

La somma delle passività finanziarie delle Amministrazioni centrali con scadenza originaria fino a un anno (a esclusione di quelle detenute dallo stesso settore), comprese quelle che costituiscono attività di enti appartenenti agli altri sottosettori delle Amministrazioni pubbliche. L'aggregato è calcolato in coerenza con i criteri metodologici definiti nel Regolamento del Consiglio delle Comunità Europee n. 479/2009.

Tutti i fascicoli della collana Statistiche sono disponibili sul sito internet della Banca d'Italia:

<http://www.bancaditalia.it/statistiche/>

Eventuali chiarimenti sui dati contenuti in questa pubblicazione possono essere richiesti

via e-mail all'indirizzo: statistiche@bancaditalia.it

Pubblicazione non soggetta a registrazione ai sensi dell'art. 3 bis della L. 103/2012