



BANCA D'ITALIA
EUROSISTEMA

Supplementi al Bollettino Statistico

Indicatori monetari e finanziari

Finanza pubblica, fabbisogno e debito

Nuova serie

Anno XXVI - 12 Agosto 2016

Numero

44

Indice

Figura 1	-	Debito delle Amministrazioni pubbliche
Figura 2	-	Sostegno finanziario ai paesi della UEM
Figura 3	-	Fabbisogno delle Amministrazioni pubbliche al netto delle dismissioni mobiliari
Figura 4	-	Fabbisogno delle Amministrazioni pubbliche e delle Amministrazioni centrali al netto delle dismissioni mobiliari
Tavola 1	- (TCCE0100)	- Formazione del fabbisogno delle Amministrazioni centrali
Tavola 2	- (TCCE0125)	- Finanziamento del fabbisogno delle Amministrazioni pubbliche: analisi per strumenti
Tavola 3	- (TCCE0155)	- Finanziamento del fabbisogno delle Amministrazioni pubbliche: analisi per sottosettori
Tavola 4	- (TCCE0175)	- Debito delle Amministrazioni pubbliche: analisi per strumenti
Tavola 5	- (TCCE0200)	- Debito delle Amministrazioni pubbliche: analisi per settori detentori
Tavola 6	- (TCCE0225)	- Debito delle Amministrazioni pubbliche: analisi per sottosettori
Tavola 7	- (TCCE0325)	- Debito delle Amministrazioni pubbliche: analisi per vita residua
Tavola 8	- (TCCE0350)	- Debito delle Amministrazioni pubbliche: analisi per scadenza originaria, strumento, valuta e residenza dei creditori
Tavola 9	- (TCCE0375)	- Debito delle Amministrazioni centrali: analisi per scadenza originaria, strumento, valuta e residenza dei creditori
Tavola 10	- (TCCE0250)	- Debito delle Amministrazioni locali: analisi per comparti e strumenti
Tavola 11	- (TCCE0275)	- Debito delle Amministrazioni locali: analisi per aree geografiche
Tavola 12	- (TCCE0300)	- Debito, depositi e altre attività delle Amministrazioni pubbliche
Appendice metodologica		
Avvertenze		

Figura 1

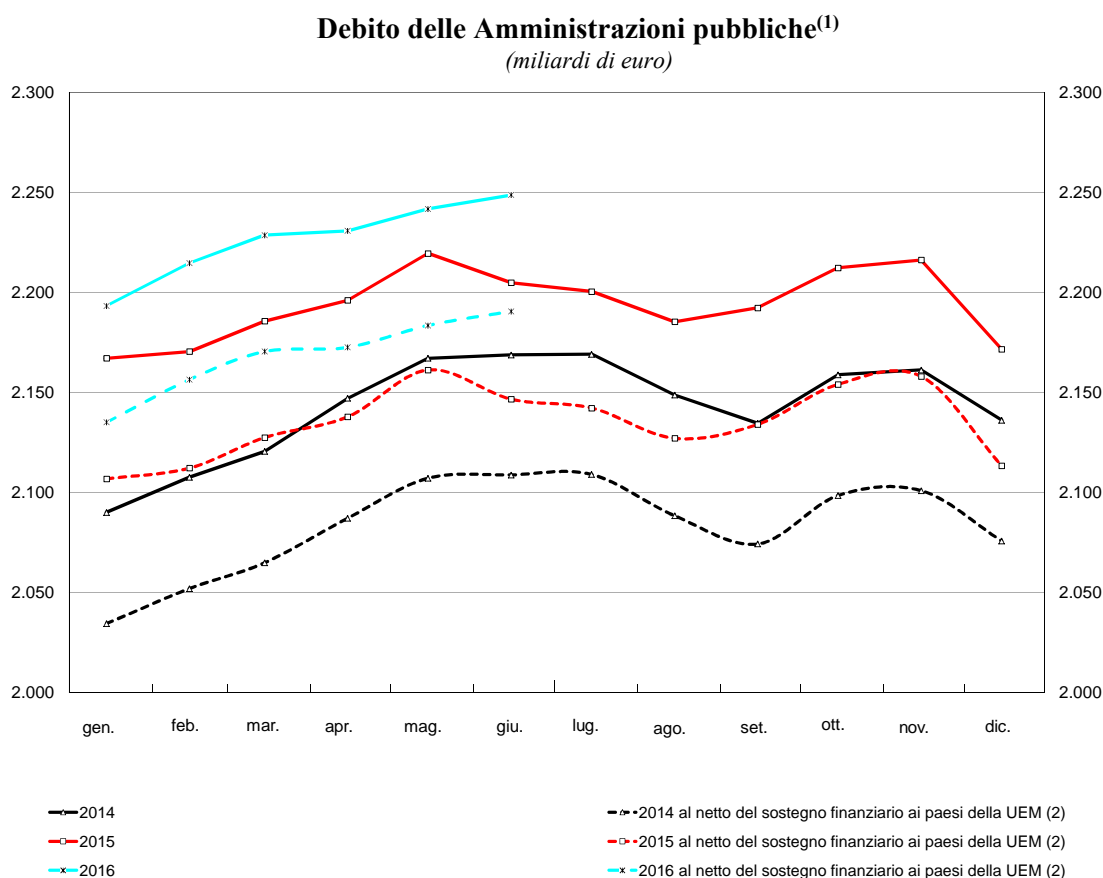
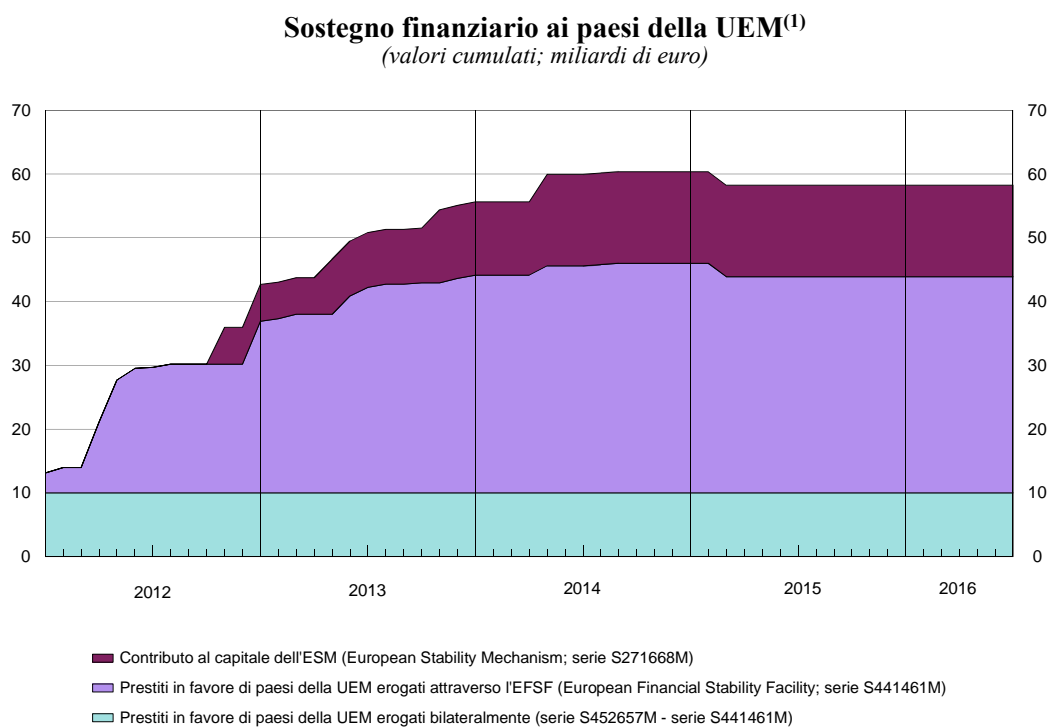


Figura 2



(1) Cfr. appendice metodologica.

(2) Sono escluse le passività connesse con i prestiti in favore di paesi della UEM, erogati sia bilateralmente sia attraverso lo *European Financial Stability Facility* (EFSF; serie S452657M), e con il contributo al capitale dello *European Stability Mechanism* (ESM; serie S271668M).

Figura 3

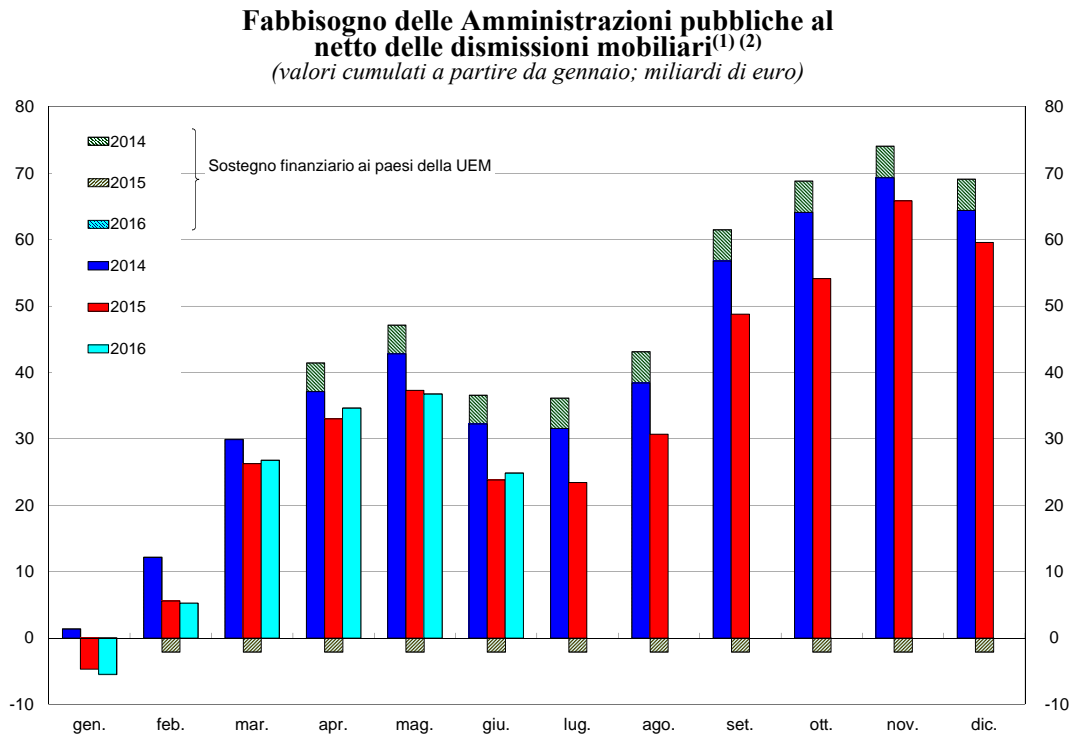
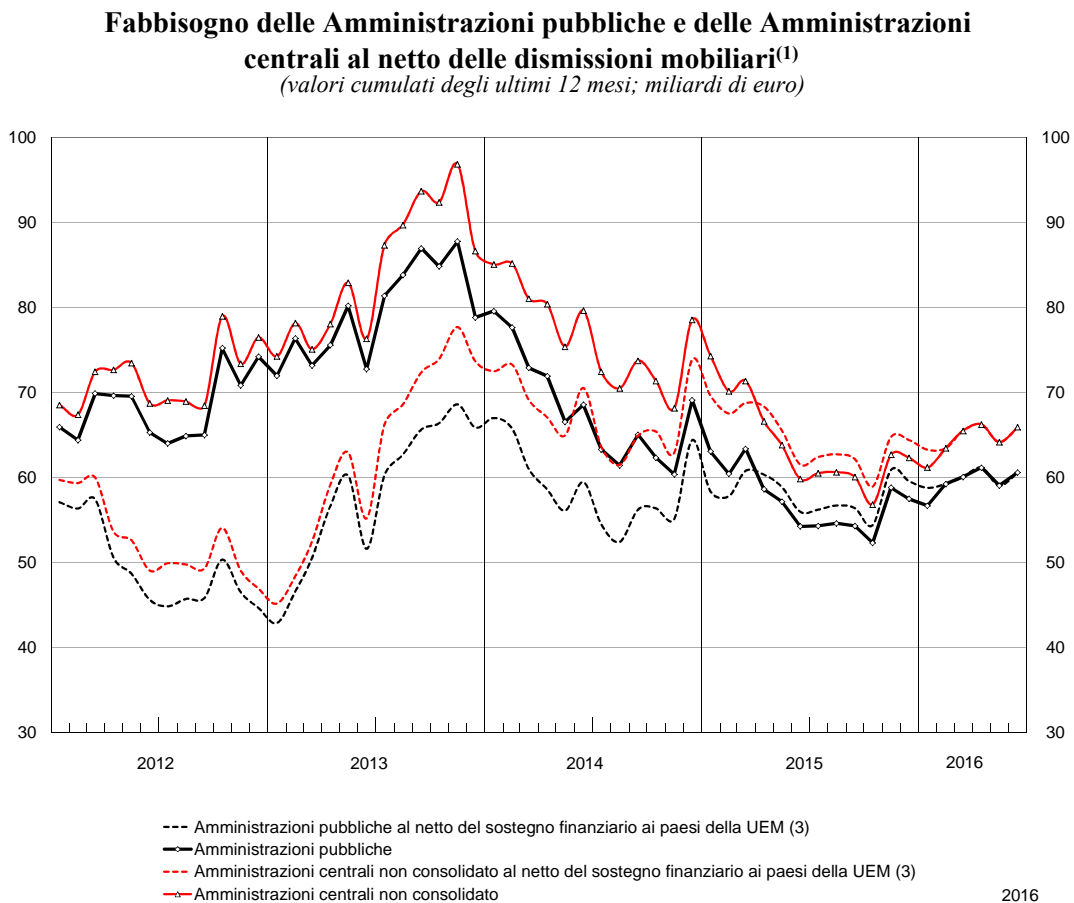


Figura 4



(1) È esclusa la parte del fabbisogno determinata dal sostegno finanziario ai paesi della UEM. Quest'ultimo include i prestiti in favore di paesi della UEM, erogati sia bilateralmente sia attraverso l'EFSF (serie S452657M), e il contributo al capitale dell'ESM (serie S271668M).

Formazione del fabbisogno delle Amministrazioni centrali

(milioni di euro)

Periodo	Incassi di bilancio			Pagamenti di bilancio			Saldo del bilancio statale (a)	Saldo di tesoreria (b)		Fabbisogno delle Amministrazioni centrali -(a+b)	Dismis-sioni (c)	Fabbisogno delle Amministrazioni centrali al netto delle dismissioni -(a+b)+c
	Entrate tributarie (1)	Altre entrate	Totale	Spese correnti	Spese conto capitale	Totale			di cui: Fondi della riscossione (2)			
	S428475M	S511031M	S435198M	S476612M	S517254M	S381188M	S072090M	S070207M	S857863M	S794710M	S916545M	S999968M
2014	407.579	56.673	464.252	483.877	56.339	540.217	-75.965	873	1.003	75.093	3.328	78.419
2015	433.483	60.656	494.139	536.479	44.997	581.475	-87.337	29.233	1.247	58.103	6.560	64.664
2014 - lug.	35.858	5.769	41.627	52.728	4.680	57.409	-15.782	18.643	193	-2.861	3.030	169
ago.	32.561	1.650	34.210	22.979	4.490	27.470	6.741	-14.410	-371	7.669	..	7.669
set.	22.686	4.801	27.487	30.478	2.339	32.817	-5.330	-13.475	433	18.805	..	18.805
ott.	28.483	2.415	30.897	31.271	1.853	33.124	-2.226	-6.577	-223	8.804	..	8.804
nov.	31.335	3.023	34.359	42.985	3.988	46.973	-12.614	7.888	1.303	4.726	..	4.726
dic.	68.525	21.123	89.648	84.319	17.481	101.800	-12.152	15.240	859	-3.088	..	-3.088
2015 - gen.	31.311	2.713	34.024	14.490	4.996	19.487	14.537	-10.183	-1.358	-4.355	..	-4.355
feb.	26.648	1.364	28.012	54.349	658	55.006	-26.994	18.553	-229	8.441	..	8.441
mar.	27.731	4.838	32.569	51.764	3.626	55.390	-22.821	5.344	135	17.476	2.162	19.639
apr.	29.470	3.305	32.775	45.868	1.523	47.390	-14.616	8.009	-186	6.606	..	6.606
mag.	31.021	2.271	33.292	36.549	3.472	40.020	-6.729	3.009	260	3.720	..	3.720
giu.	40.951	6.337	47.288	36.282	4.998	41.280	6.008	6.114	355	-12.121	1.106	-11.015
lug.	37.793	3.406	41.199	37.393	4.728	42.122	-923	427	-325	497	20	517
ago.	33.728	2.101	35.829	54.012	1.347	55.359	-19.530	11.783	3.889	7.747	..	7.747
set.	30.156	2.854	33.010	33.045	1.363	34.408	-1.398	-16.593	-3.906	17.991	180	18.171
ott.	29.964	6.103	36.067	32.799	2.157	34.956	1.111	-4.001	-218	2.890	3.034	5.924
nov.	34.568	3.178	37.746	46.969	4.401	51.370	-13.624	2.585	933	11.038	55	11.093
dic.	80.144	22.186	102.330	92.961	11.728	104.688	-2.359	4.185	1.896	-1.827	3	-1.824
2016 - gen.	(34.220)	(1.719)	(35.938)	(12.140)	(37)	(12.177)	(23.762)	(-18.097)	-2.463	(-5.664)	(..)	(-5.664)
feb.	(27.549)	(5.214)	(32.763)	(58.462)	(6.196)	(64.658)	(-31.895)	(21.387)	-369	(10.508)	(..)	(10.508)
mar.	(27.830)	(2.516)	(30.346)	(30.280)	(1.448)	(31.728)	(-1.383)	(-20.108)	351	(21.491)	(..)	(21.491)
apr.	(28.884)	(1.885)	(30.769)	(36.457)	(2.741)	(39.198)	(-8.429)	(1.026)	-305	(7.403)	(..)	(7.403)
mag.	(33.794)	(4.559)	(38.353)	(25.151)	(2.621)	(27.771)	(10.582)	(-12.283)	373	(1.701)	(..)	(1.701)
giu.	(45.138)	(3.597)	(48.735)	(56.548)	(4.006)	(60.554)	(-11.819)	(21.463)	272	(-9.644)	(32)	(-9.612)

(1) Le entrate tributarie del bilancio dello Stato riportate in questa tavola non corrispondono all'ammontare dei tributi erariali effettivamente versati. I flussi mensili sono, infatti, rilevati al momento della contabilizzazione in bilancio che, dal maggio del 1998, non avviene più contestualmente al versamento. A partire da tale data, i principali tributi erariali vengono versati in Tesoreria (nella contabilità speciale "Fondi della riscossione") e solo successivamente contabilizzati nei relativi capitoli del bilancio dello Stato. - (2) I flussi riportati in questa voce indicano le variazioni delle giacenze di entrate nella contabilità speciale. Un flusso positivo indica un aumento delle giacenze (le entrate versate sono superiori a quelle contabilizzate in bilancio), un flusso negativo una riduzione delle giacenze (le contabilizzazioni superano i versamenti).

Finanziamento del fabbisogno delle Amministrazioni pubbliche: analisi per strumenti

(milioni di euro)

Periodo	Monete e depositi		Titoli a breve termine	Titoli a medio e a lungo termine	Prestiti di IFM	Altre passività	Transazioni in strumenti di debito	Variazione delle disponibilità liquide del Tesoro (valore positivo: -)		Fabbisogno delle amministrazioni pubbliche
	<i>di cui:</i> Raccolta postale							<i>di cui:</i> impieghi della liquidità (valore positivo: -)		
	S129640M	S173286M	S151658M	S189357M	S848329M	S767399M	S969486M	S191484M	S492133M	S029605M
2014	14.735	-1.053	-16.041	82.036	-4.977	-1.216	74.537	-8.750	-28.000	65.787
2015	5.055	-1.498	-9.508	44.210	1.597	-1.107	40.249	10.684	8.000	50.932
2014 - lug.	-2.738	269	-1.615	7.484	246	-2.399	978	-4.457	-3.300	-3.480
ago.	-873	508	-2.121	-16.725	-411	-157	-20.287	27.292	-1.550	7.005
set.	-127	-450	-1.208	-11.438	108	140	-12.525	30.883	3.250	18.358
ott.	-1.452	-814	-3.036	30.794	-869	-304	25.133	-17.798	-1.100	7.335
nov.	3.145	-578	-1.735	198	245	225	2.078	3.161	-9.700	5.239
dic.	8.143	749	-8.199	-24.940	-447	718	-24.725	19.802	17.900	-4.923
2015 - gen.	1.262	-354	7.342	24.732	-1.123	-513	31.700	-36.379	-18.130	-4.679
feb.	-3.253	-791	-139	5.924	4.387	-2.426	4.493	3.645	-10.900	8.139
mar.	386	284	-1.695	18.503	905	248	18.346	205	3.200	18.552
apr.	-908	-107	-1.034	12.084	1.089	-305	10.926	-4.174	6.200	6.752
mag.	1.657	-351	-70	20.083	577	-153	22.094	-17.839	1.200	4.255
giu.	4.317	79	-947	-16.358	-2.233	637	-14.584	-4	-600	-14.588
lug.	-3.113	-247	17	334	-1.939	-439	-5.139	4.731	-170	-408
ago.	923	489	-2.271	-13.376	-248	-213	-15.186	22.488	-1.500	7.302
set.	-1.314	306	-2.142	11.191	-132	560	8.163	9.701	4.900	17.864
ott.	-554	-124	-1.408	22.812	-238	-597	20.016	-17.703	1.100	2.313
nov.	-698	-829	-398	912	4.318	266	4.401	7.272	1.700	11.673
dic.	6.349	147	-6.762	-42.633	-3.766	1.829	-44.983	38.740	21.000	-6.243
2016 - gen.	(1.573)	(637)	(4.541)	(17.101)	(-323)	(-564)	(22.328)	(-27.802)	-22.070	(-5.474)
feb.	(-2.588)	(-984)	(-1.061)	(24.999)	(815)	(-299)	(21.866)	(-11.166)	-500	(10.701)
mar.	(-662)	(197)	(197)	(16.252)	(674)	(354)	(16.815)	(4.719)	-2.050	(21.534)
apr.	(-2.044)	(-311)	(171)	(4.887)	(54)	(-429)	(2.637)	(5.212)	3.250	(7.849)
mag.	(-23)	(63)	(-141)	(9.512)	(830)	(-67)	(10.111)	(-7.975)	4.800	(2.135)
giu.	(-2.355)	(432)	(-842)	(14.293)	(-2.816)	(-468)	(7.813)	(-19.769)	-9.500	(-11.956)

Finanziamento del fabbisogno delle Amministrazioni pubbliche: analisi per sottosettori

(milioni di euro)

Periodo	Fabbisogno delle Amministrazioni centrali			Fabbisogno aggiuntivo delle Amministrazioni locali			Fabbisogno aggiuntivo degli Enti di previdenza	Fabbisogno delle Amministrazioni pubbliche	Fabbisogno al netto di regolazioni e dismissioni
	di cui:			di cui:					
	Titoli	Prestiti di IFM		Titoli	Prestiti di IFM				
	S794710M	S112869M	S008424M	S855825M	S173815M	S047996M	S873945M	S029605M	S999967M
2014	75.093	67.205	983	-9.361	-1.210	-6.009	55	65.787	69.078
2015	58.103	39.092	4.144	-7.071	-4.389	-2.464	-100	50.932	57.467
2014 - lug.	-2.861	5.803	-129	-609	65	352	-10	-3.480	-457
ago.	7.669	-18.792	-60	-656	-54	-345	-8	7.005	7.002
set.	18.805	-12.613	582	-452	-33	-478	4	18.358	18.355
ott.	8.804	27.824	253	-1.459	-65	-1.114	-10	7.335	7.334
nov.	4.726	-1.432	-392	486	-105	616	27	5.239	5.235
dic.	-3.088	-32.838	1.313	-1.861	-301	-1.754	26	-4.923	-4.926
2015 - gen.	-4.355	32.124	-1.036	-282	-50	-64	-42	-4.679	-4.681
feb.	8.441	5.835	4.580	-293	-49	-185	-9	8.139	8.132
mar.	17.476	16.841	-177	1.048	-33	1.064	27	18.552	20.713
apr.	6.606	11.113	737	157	-63	356	-12	6.752	6.750
mag.	3.720	20.136	-99	498	-123	639	37	4.255	4.254
giu.	-12.121	-16.919	-52	-2.419	-386	-2.128	-47	-14.588	-13.484
lug.	497	402	-1.146	-1.092	-51	-982	187	-408	-390
ago.	7.747	-15.603	118	-450	-44	-365	5	7.302	7.302
set.	17.991	9.089	22	-118	-40	-146	-9	17.864	18.043
ott.	2.890	21.463	117	-551	-60	-333	-26	2.313	5.347
nov.	11.038	471	3.663	630	44	655	5	11.673	11.724
dic.	-1.827	-45.861	-2.582	-4.199	-3.534	-975	-217	-6.243	-6.243
2016 - gen.	(-5.664)	(21.692)	(-711)	(-272)	(-50)	(-70)	(462)	(-5.474)	(-5.474)
feb.	(10.508)	(23.958)	(443)	(146)	(-19)	(326)	(46)	(10.701)	(10.698)
mar.	(21.491)	(16.483)	(644)	(36)	(-34)	(-11)	(7)	(21.534)	(21.532)
apr.	(7.403)	(5.105)	(-514)	(392)	(-48)	(521)	(54)	(7.849)	(7.843)
mag.	(1.701)	(9.498)	(244)	(409)	(-127)	(562)	(26)	(2.135)	(2.130)
giu.	(-9.644)	(13.773)	(-856)	(-2.277)	(-321)	(-1.938)	(-36)	(-11.956)	(-11.927)

Debito delle Amministrazioni pubbliche: analisi per strumenti

(milioni di euro)

Periodo	Monete e depositi		Titoli a breve termine	Titoli a medio e a lungo termine	Prestiti di IFM	Altre passività		Debito delle Amministrazioni pubbliche						
	S944476M	di cui: Raccolta postale S592437M				S571730M	S605216M	S352384M	S989347M	di cui: connesse con i prestiti dell'EFSF S441461M	S319464M	di cui:		
												In valuta S016663M	A medio e a lungo termine	di cui: a tasso variabile S432714M
2014	173.215	17.530	124.540	1.667.763	126.045	44.640	35.990	2.136.202	3.220	1.825.590	388.420			
2015	178.271	16.031	115.032	1.707.192	127.642	43.533	33.893	2.171.670	3.487	1.864.403	410.337			
2014 - lug.	164.380	18.114	140.839	1.692.559	127.419	44.016	35.798	2.169.214	2.669	1.853.035	400.588			
ago.	163.507	18.622	138.718	1.675.731	127.009	43.860	35.990	2.148.824	2.708	1.836.729	402.296			
set.	163.380	18.173	137.511	1.662.684	127.116	44.000	35.990	2.134.690	2.834	1.822.550	385.928			
ott.	161.928	17.359	134.475	1.692.569	126.247	43.696	35.990	2.158.914	2.847	1.852.527	398.999			
nov.	165.073	16.781	132.739	1.693.111	126.492	43.921	35.990	2.161.336	2.860	1.853.426	401.789			
dic.	173.215	17.530	124.540	1.667.763	126.045	44.640	35.990	2.136.202	3.220	1.825.590	388.420			
2015 - gen.	174.478	17.176	131.881	1.691.782	124.922	44.127	35.990	2.167.190	3.455	1.849.681	390.771			
feb.	171.225	16.385	131.743	1.696.543	129.309	41.700	33.893	2.170.519	3.482	1.856.819	394.864			
mar.	171.611	16.669	130.048	1.711.964	130.214	41.948	33.893	2.185.784	3.631	1.872.809	396.408			
apr.	170.702	16.562	129.013	1.723.476	131.302	41.643	33.893	2.196.137	3.545	1.885.003	410.482			
mag.	172.359	16.211	128.943	1.744.897	131.880	41.490	33.893	2.219.569	3.611	1.906.561	415.392			
giu.	176.676	16.290	127.997	1.728.508	129.647	42.127	33.893	2.204.954	3.464	1.887.052	416.602			
lug.	173.564	16.043	128.014	1.729.580	127.708	41.688	33.893	2.200.553	3.527	1.887.708	419.710			
ago.	174.486	16.532	125.742	1.716.234	127.459	41.475	33.893	2.185.398	3.448	1.874.478	421.702			
set.	173.172	16.838	123.601	1.726.226	127.328	42.035	33.893	2.192.362	3.441	1.884.642	414.263			
ott.	172.619	16.714	122.192	1.749.039	127.090	41.439	33.893	2.212.379	3.502	1.907.270	421.508			
nov.	171.921	15.885	121.795	1.749.482	131.407	41.705	33.893	2.216.309	3.636	1.911.739	425.111			
dic.	178.271	16.031	115.032	1.707.192	127.642	43.533	33.893	2.171.670	3.487	1.864.403	410.337			
2016 - gen.	(179.844)	(16.668)	(119.573)	(1.723.679)	(127.319)	(42.969)	33.893	(2.193.383)	(3.462)	(1.880.941)	(413.116)			
feb.	(177.256)	(15.684)	(118.513)	(1.748.212)	(128.134)	(42.670)	33.893	(2.214.784)	(3.467)	(1.906.055)	(416.111)			
mar.	(176.594)	(15.881)	(118.710)	(1.761.607)	(128.807)	(43.024)	33.893	(2.228.741)	(3.325)	(1.920.845)	(409.341)			
apr.	(174.549)	(15.570)	(118.880)	(1.765.976)	(128.861)	(42.594)	33.893	(2.230.861)	(3.324)	(1.925.307)	(420.055)			
mag.	(174.526)	(15.633)	(118.739)	(1.776.327)	(129.691)	(42.527)	33.893	(2.241.810)	(3.397)	(1.936.237)	(428.044)			
giu.	(172.171)	(16.065)	(117.898)	(1.789.821)	(126.875)	(42.059)	33.893	(2.248.823)	(3.342)	(1.946.701)	(429.196)			

Debito delle Amministrazioni pubbliche: analisi per settori detentori

(milioni di euro)

Periodo	Banca d'Italia		Altre IFM residenti		Altre istituzioni finanziarie residenti		Altri residenti		Non residenti		Debito delle Amministrazioni pubbliche
		di cui: Titoli		di cui: Titoli		di cui: Titoli		di cui: Titoli		di cui: Titoli	
	S177952M	S188615M	S240301M	S299179M	S382950M	S439258M	S501942M	S533285M	S569014M	S586188M	S319464M
2014	106.355	101.988	667.253	401.818	439.871	432.088	206.397	183.494	716.328	672.916	2.136.202
2015	169.560	165.159	655.547	387.224	457.734	449.075	148.545	125.657	740.283	695.110	2.171.670
2014 - lug.	105.053	100.687	660.843	400.596	425.155	417.885	237.548	214.992	740.616	699.239	2.169.214
ago.	104.363	100.014	(661.912)	(403.541)	(424.930)	(417.991)	(229.227)	(206.077)	728.392	686.825	2.148.824
set.	105.124	100.771	657.677	399.237	427.670	420.591	219.975	196.895	724.245	682.699	2.134.690
ott.	105.832	101.466	674.089	418.898	432.239	425.467	220.828	197.568	725.927	683.644	2.158.914
nov.	105.970	101.596	675.152	414.730	440.579	433.581	209.346	187.936	730.289	688.006	2.161.336
dic.	106.355	101.988	667.253	401.818	439.871	432.088	206.397	183.494	716.328	672.916	2.136.202
2015 - gen.	106.358	101.988	676.441	412.733	426.455	419.185	219.555	194.788	738.381	694.970	2.167.190
feb.	105.797	101.416	677.365	413.591	432.849	425.916	200.474	178.845	754.034	708.518	2.170.519
mar.	112.158	107.735	(673.682)	(408.017)	(449.416)	(442.275)	(178.726)	(157.677)	771.802	726.308	2.185.784
apr.	118.496	114.069	674.925	408.964	436.873	430.038	183.867	163.147	781.976	736.272	2.196.137
mag.	125.063	120.634	681.167	412.939	438.947	432.265	185.538	164.858	788.854	743.144	2.219.569
giu.	131.337	126.903	676.132	405.082	426.946	419.627	197.770	177.602	772.769	727.290	2.204.954
lug.	138.371	133.986	(669.597)	(403.225)	(437.691)	(430.753)	(181.378)	(161.590)	773.516	728.041	2.200.553
ago.	142.816	138.428	(666.220)	(400.447)	(402.976)	(396.251)	(219.365)	(198.302)	754.022	708.549	2.185.398
set.	149.840	145.449	662.900	398.867	436.599	429.314	177.556	156.179	765.468	720.018	2.192.362
ott.	157.136	152.740	663.244	401.334	439.625	432.938	175.610	152.750	776.764	731.469	2.212.379
nov.	163.971	159.573	671.409	404.542	439.450	432.496	176.382	154.862	765.098	719.803	2.216.309
dic.	169.560	165.159	655.547	387.224	457.734	449.075	148.545	125.657	740.283	695.110	2.171.670
2016 - gen.	(176.220)	(171.815)	(661.083)	(391.747)	(469.023)	(460.928)	(145.739)	(122.616)	(741.319)	(696.146)	(2.193.383)
feb.	(182.807)	(178.400)	(673.264)	(403.383)	(473.770)	(465.973)	(139.932)	(119.384)	(745.012)	(699.586)	(2.214.784)
mar.	(189.575)	(185.163)	(669.218)	(399.196)	(480.301)	(472.151)	(113.635)	(93.197)	(776.013)	(730.610)	(2.228.741)
apr.	(198.537)	(194.123)	(674.808)	(406.673)	(472.650)	(464.929)	(132.470)	(111.974)	(752.397)	(707.157)	(2.230.861)
mag.	(209.730)	(205.315)	(679.012)	(410.301)	(469.522)	(461.868)	(126.664)	(105.928)	(756.883)	(711.653)	(2.241.810)
giu.	(220.842)	(216.423)	(2.248.823)

Debito delle Amministrazioni pubbliche: analisi per settori

(milioni di euro)

Periodo	Amministrazioni centrali					Amministrazioni	
	Debito non consolidato	Elementi di consolidamento	Debito consolidato	di cui:		Debito non consolidato	Elementi di consolidamento
				Titoli	Prestiti di IFM		
S079329M	S102740M	S630911M	S554881M	S288236M	S139396M	S148651M	
2014	2.049.216	11.564	2.037.653	1.771.628	54.963	139.577	41.240
2015	2.088.841	9.258	2.079.583	1.805.230	59.107	134.885	42.912
2014 - lug.....	2.077.972	11.192	2.066.780	1.812.182	53.267	139.270	37.010
ago.....	2.058.143	11.092	2.047.051	1.793.284	53.207	139.277	37.671
set.....	2.044.163	10.807	2.033.356	1.779.054	53.789	139.091	37.927
ott.....	2.070.119	11.071	2.059.048	1.805.967	54.042	138.985	39.279
nov.....	2.072.037	11.082	2.060.955	1.804.878	53.650	140.898	40.705
dic.....	2.049.216	11.564	2.037.653	1.771.628	54.963	139.577	41.240
2015 - gen.....	2.080.300	11.348	2.068.952	1.803.027	53.928	136.267	38.201
feb.....	2.083.660	11.077	2.072.583	1.807.698	58.507	135.858	38.084
mar.....	2.097.745	10.980	2.086.765	1.821.449	58.330	136.906	38.077
apr.....	2.108.012	11.032	2.096.980	1.831.998	59.067	136.973	37.995
mag.....	2.131.026	11.153	2.119.873	1.853.467	58.968	137.237	37.756
giu.....	2.118.773	11.045	2.107.728	1.836.521	58.916	134.138	37.080
lug.....	2.115.493	11.264	2.104.229	1.837.658	57.770	134.818	38.849
ago.....	2.100.738	11.217	2.089.521	1.822.088	57.888	134.364	38.848
set.....	2.107.612	11.000	2.096.611	1.829.978	57.910	134.250	38.851
ott.....	2.128.118	10.915	2.117.203	1.851.440	58.027	133.640	38.791
nov.....	2.130.902	10.408	2.120.494	1.851.436	61.689	134.151	38.666
dic.....	2.088.841	9.258	2.079.583	1.805.230	59.107	134.885	42.912
2016 - gen.....	(2.110.308)	(9.202)	(2.101.106)	(1.826.309)	(58.396)	(134.589)	(42.887)
feb.....	(2.131.447)	(9.132)	(2.122.314)	(1.849.801)	(58.839)	(134.616)	(42.768)
mar.....	(2.145.469)	(9.237)	(2.136.233)	(1.863.430)	(59.483)	(134.600)	(42.720)
apr.....	(2.147.154)	(9.248)	(2.137.907)	(1.868.018)	(58.969)	(134.905)	(42.634)
mag.....	(2.157.711)	(9.291)	(2.148.419)	(1.878.353)	(59.213)	(135.069)	(42.387)
giu.....	(2.167.310)	(9.565)	(2.157.745)	(1.891.327)	(58.356)	(132.429)	(42.024)

Tavola 6
TCCE0225

locali			Enti di previdenza			Debito delle Amministrazioni pubbliche
Debito consolidato			Debito non consolidato	Elementi di consolidamento	Debito consolidato	
di cui:						
Titoli	Prestiti di IFM					
<i>S653442M</i>	<i>S595969M</i>	<i>S308890M</i>	<i>S159481M</i>	<i>S167668M</i>	<i>S493639M</i>	<i>S319464M</i>
98.336	20.675	70.936	213	..	213	2.136.202
91.973	16.994	68.472	114	..	114	2.171.670
102.261	21.217	74.011	174	..	174	2.169.214
101.607	21.165	73.667	166	..	166	2.148.824
101.164	21.141	73.189	170	..	170	2.134.690
99.706	21.076	72.075	160	..	160	2.158.914
100.193	20.972	72.690	188	..	188	2.161.336
98.336	20.675	70.936	213	..	213	2.136.202
98.066	20.637	70.872	172	..	172	2.167.190
97.773	20.588	70.687	163	..	163	2.170.519
98.829	20.563	71.751	190	..	190	2.185.784
98.978	20.492	72.106	179	..	179	2.196.137
99.481	20.373	72.746	215	..	215	2.219.569
97.058	19.983	70.618	168	..	168	2.204.954
95.969	19.935	69.636	355	..	355	2.200.553
95.516	19.888	69.271	361	..	361	2.185.398
95.398	19.849	69.125	352	..	352	2.192.362
94.849	19.791	68.792	326	..	326	2.212.379
95.485	19.841	69.447	331	..	331	2.216.309
91.973	16.994	68.472	114	..	114	2.171.670
(91.702)	(16.943)	(68.402)	(575)	(..)	(575)	(2.193.383)
(91.848)	(16.925)	(68.729)	(622)	(..)	(622)	(2.214.784)
(91.880)	(16.887)	(68.718)	(629)	(..)	(629)	(2.228.741)
(92.272)	(16.838)	(69.239)	(683)	(..)	(683)	(2.230.861)
(92.682)	(16.713)	(69.801)	(709)	(..)	(709)	(2.241.810)
(90.405)	(16.392)	(67.863)	(673)	(..)	(673)	(2.248.823)

Debito delle Amministrazioni pubbliche: analisi per vita residua

(milioni di euro, anni)

Periodo	Debito con vita residua fino a 1 anno	Debito con vita residua tra 1 e 5 anni		Debito con vita residua maggiore di 5 anni		Vita media residua	Debito delle Amministrazioni pubbliche
			di cui: a tasso variabile		di cui: a tasso variabile		
	S897714M	S381602M	S388595M	S401566M	S416526M	S426962M	S319464M
2014	524.779	697.224	217.997	914.199	150.313	6,8	2.136.202
2015	498.457	714.797	210.754	958.416	153.298	7,1	2.171.670
2014 - lug.	537.226	701.839	210.969	930.149	163.946	6,8	2.169.214
ago.	530.638	690.177	212.936	928.009	163.683	6,8	2.148.824
set.	508.782	731.466	221.247	894.443	146.935	6,8	2.134.690
ott.	502.328	740.722	220.822	915.865	160.484	6,8	2.158.914
nov.	506.569	742.131	233.861	912.636	150.219	6,8	2.161.336
dic.	524.779	697.224	217.997	914.199	150.313	6,8	2.136.202
2015 - gen.	528.597	708.306	218.605	930.287	152.016	6,8	2.167.190
feb.	504.101	741.270	218.616	925.149	155.718	6,9	2.170.519
mar.	497.255	765.898	210.543	922.632	157.779	6,9	2.185.784
apr.	506.430	764.319	230.977	925.388	151.813	6,9	2.196.137
mag.	521.982	760.532	231.534	937.056	156.315	6,8	2.219.569
giu.	491.437	764.424	231.865	949.093	155.056	7,1	2.204.954
lug.	487.174	750.437	217.321	962.942	158.825	7,1	2.200.553
ago.	500.924	717.215	217.315	967.258	160.815	7,1	2.185.398
set.	514.704	719.028	206.542	958.630	165.356	7,1	2.192.362
ott.	530.002	716.572	196.017	965.804	165.163	7,0	2.212.379
nov.	525.535	712.467	196.187	978.308	168.568	7,0	2.216.309
dic.	498.457	714.797	210.754	958.416	153.298	7,1	2.171.670
2016 - gen.	(502.139)	(722.423)	(210.691)	(968.821)	(156.175)	(7,0)	(2.193.383)
feb.	(535.441)	(690.754)	(210.699)	(988.589)	(159.171)	(7,1)	(2.214.784)
mar.	(535.781)	(712.828)	(202.713)	(980.132)	(160.200)	(7,0)	(2.228.741)
apr.	(521.957)	(699.460)	(185.682)	(1.009.444)	(170.884)	(7,1)	(2.230.861)
mag.	(534.673)	(694.706)	(185.302)	(1.012.432)	(179.134)	(7,1)	(2.241.810)
giu.	(555.613)	(677.224)	(176.655)	(1.015.986)	(181.461)	(7,1)	(2.248.823)

Finanza pubblica, fabbisogno e debito

Tavola 8
TCCE0350

Debito delle Amministrazioni pubbliche: analisi per scadenza originaria, strumento, valuta e residenza dei creditori

(milioni di euro)

	2014	2015	2015 lug.	2015 ago.	2015 set.	2015 ott.	2015 nov.	2015 dic.	2016 gen.	2016 feb.	2016 mar.	2016 apr.	2016 mag.	2016 giu.
Debito delle Amministrazioni pubbliche	2.136.202	2.171.670	2.200.553	2.185.398	2.192.362	2.212.379	2.216.309	2.171.670	(2.193.383)	(2.214.784)	(2.228.741)	(2.230.861)	(2.241.810)	(2.248.823)
Composizione del debito per scadenza originaria														
a breve termine	310.612	307.267	312.845	310.920	307.720	305.108	304.571	307.267	(312.443)	(308.729)	(307.897)	(305.554)	(305.573)	(302.122)
monete e depositi	172.188	177.499	172.693	173.627	172.323	171.781	171.092	177.499	(179.082)	(176.502)	(175.847)	(173.808)	(173.791)	(171.441)
titoli	124.540	115.032	128.014	125.742	123.601	122.192	121.795	115.032	(119.573)	(118.513)	(118.710)	(118.880)	(118.739)	(117.898)
prestiti di IFM e altre passività	13.884	14.736	12.139	11.551	11.796	11.135	11.684	14.736	(13.788)	(13.714)	(13.340)	(12.865)	(13.044)	(12.784)
a medio-lungo termine	1.825.590	1.864.403	1.887.708	1.874.478	1.884.642	1.907.270	1.911.739	1.864.403	(1.880.941)	(1.906.055)	(1.920.845)	(1.925.307)	(1.936.237)	(1.946.701)
con vita residua fino a un anno	214.167	191.190	174.329	190.004	206.984	224.894	220.964	191.190	(189.697)	(226.712)	(227.885)	(216.403)	(229.099)	(253.491)
monete e depositi	75	39	47	47	42	41	41	39	(38)	(38)	(38)	(38)	(37)	(41)
titoli	202.627	183.300	165.778	181.447	199.189	217.108	212.980	183.300	(181.804)	(218.791)	(219.816)	(208.329)	(220.996)	(244.642)
prestiti di IFM e altre passività	11.465	7.851	8.504	8.511	7.754	7.745	7.944	7.851	(7.854)	(7.884)	(8.031)	(8.036)	(8.066)	(8.808)
con vita residua maggiore di un anno	1.611.423	1.673.213	1.713.379	1.684.474	1.677.658	1.682.376	1.690.775	1.673.213	(1.691.244)	(1.679.343)	(1.692.960)	(1.708.904)	(1.707.137)	(1.693.210)
monete e depositi	952	733	824	813	807	797	788	733	(724)	(716)	(709)	(704)	(698)	(689)
titoli	1.465.136	1.523.892	1.563.802	1.534.788	1.527.037	1.531.931	1.536.502	1.523.892	(1.541.874)	(1.529.422)	(1.541.791)	(1.557.647)	(1.555.330)	(1.545.178)
prestiti di IFM e altre passività	145.335	148.588	148.753	148.873	149.813	149.648	153.485	148.588	(148.646)	(149.205)	(150.460)	(150.554)	(151.108)	(147.343)
Composizione del debito per strumento														
monete e depositi	173.215	178.271	173.564	174.486	173.172	172.619	171.921	178.271	(179.844)	(177.256)	(176.594)	(174.549)	(174.526)	(172.171)
titoli	1.792.303	1.822.224	1.857.593	1.841.977	1.849.827	1.871.231	1.871.276	1.822.224	(1.843.252)	(1.866.725)	(1.880.317)	(1.884.856)	(1.895.066)	(1.907.718)
prestiti di IFM e altre passività	170.684	171.175	169.396	168.935	169.363	168.528	173.112	171.175	(170.288)	(170.803)	(171.831)	(171.455)	(172.218)	(168.934)
Composizione del debito per valuta														
in euro	2.132.983	2.168.183	2.197.026	2.181.950	2.188.920	2.208.877	2.212.673	2.168.183	(2.189.921)	(2.211.317)	(2.225.417)	(2.227.537)	(2.238.413)	(2.245.481)
in valuta estera	3.220	3.487	3.527	3.448	3.441	3.502	3.636	3.487	(3.462)	(3.467)	(3.325)	(3.324)	(3.397)	(3.342)
Composizione del debito per residenza dei creditori														
residenti	1.419.875	1.431.386	1.427.037	1.431.376	1.426.894	1.435.615	1.451.212	1.431.386	(1.452.064)	(1.469.772)	(1.452.728)	(1.478.464)	(1.484.927)	...
non residenti	716.328	740.283	773.516	754.022	765.468	776.764	765.098	740.283	(741.319)	(745.012)	(776.013)	(752.397)	(756.883)	...

Finanza pubblica, fabbisogno e debito

Tavola 9
TCCE0375

Debito delle Amministrazioni centrali: analisi per scadenza originaria, strumento, valuta e residenza dei creditori

(milioni di euro)

	2014	2015	2015 lug.	2015 ago.	2015 set.	2015 ott.	2015 nov.	2015 dic.	2016 gen.	2016 feb.	2016 mar.	2016 apr.	2016 mag.	2016 giu.
Debito delle Amministrazioni centrali	2.049.216	2.088.841	2.115.493	2.100.738	2.107.612	2.128.118	2.130.902	2.088.841	(2.110.308)	(2.131.447)	(2.145.469)	(2.147.154)	(2.157.711)	(2.167.310)
Composizione del debito per scadenza originaria														
a breve termine	303.541	299.995	305.847	304.378	301.391	299.157	298.564	299.995	(305.051)	(301.353)	(300.519)	(297.906)	(297.819)	(294.749)
monete e depositi	172.188	177.499	172.693	173.627	172.323	171.781	171.092	177.499	(179.082)	(176.502)	(175.847)	(173.808)	(173.791)	(171.441)
titoli	125.480	115.057	128.569	126.280	124.143	122.728	122.328	115.057	(119.599)	(118.534)	(118.732)	(118.905)	(118.759)	(117.918)
prestiti di IFM e altre passività	5.873	7.440	4.586	4.472	4.925	4.649	5.144	7.440	(6.371)	(6.317)	(5.940)	(5.192)	(5.270)	(5.390)
a medio-lungo termine	1.745.675	1.788.846	1.809.646	1.796.360	1.806.221	1.828.961	1.832.338	1.788.846	(1.805.257)	(1.830.094)	(1.844.950)	(1.849.249)	(1.859.892)	(1.872.561)
con vita residua fino a un anno	207.838	186.954	169.722	185.304	202.504	220.335	216.334	186.954	(185.469)	(222.314)	(223.470)	(212.036)	(224.682)	(248.760)
monete e depositi	75	39	47	47	42	41	41	39	(38)	(38)	(38)	(38)	(37)	(41)
titoli	201.406	182.467	164.894	180.473	198.105	215.939	211.766	182.467	(180.985)	(217.813)	(218.858)	(207.431)	(220.070)	(243.706)
prestiti di IFM e altre passività	6.357	4.449	4.782	4.784	4.357	4.355	4.527	4.449	(4.446)	(4.464)	(4.574)	(4.568)	(4.574)	(5.012)
con vita residua maggiore di un anno	1.537.838	1.601.891	1.639.923	1.611.056	1.603.717	1.608.626	1.616.004	1.601.891	(1.619.788)	(1.607.780)	(1.621.480)	(1.637.212)	(1.635.210)	(1.623.801)
monete e depositi	952	733	824	813	807	797	788	733	(724)	(716)	(709)	(704)	(698)	(689)
titoli	1.456.306	1.516.965	1.555.460	1.526.553	1.518.730	1.523.689	1.527.750	1.516.965	(1.534.927)	(1.522.587)	(1.535.076)	(1.550.930)	(1.548.815)	(1.539.267)
prestiti di IFM e altre passività	80.580	84.194	83.640	83.690	84.179	84.140	87.466	84.194	(84.137)	(84.477)	(85.695)	(85.579)	(85.697)	(83.845)
Composizione del debito per strumento														
monete e depositi	173.215	178.271	173.564	174.486	173.172	172.619	171.921	178.271	(179.844)	(177.256)	(176.594)	(174.549)	(174.526)	(172.171)
titoli	1.783.192	1.814.489	1.848.922	1.833.306	1.840.978	1.862.356	1.861.843	1.814.489	(1.835.511)	(1.858.933)	(1.872.666)	(1.877.266)	(1.887.644)	(1.900.891)
prestiti di IFM e altre passività	92.809	96.082	93.007	92.946	93.461	93.144	97.137	96.082	(94.954)	(95.258)	(96.209)	(95.339)	(95.541)	(94.248)
Composizione del debito per valuta														
in euro	2.046.219	2.085.516	2.112.175	2.097.497	2.104.373	2.124.821	2.127.475	2.085.516	(2.107.005)	(2.128.144)	(2.142.299)	(2.143.985)	(2.154.469)	(2.164.080)
in valuta estera	2.997	3.325	3.318	3.241	3.239	3.298	3.426	3.325	(3.303)	(3.303)	(3.170)	(3.170)	(3.242)	(3.229)
Composizione del debito per residenza dei creditori														
residenti	1.346.415	1.356.649	1.353.777	1.358.495	1.354.313	1.363.500	1.377.974	1.356.649	(1.377.063)	(1.394.503)	(1.377.695)	(1.402.980)	(1.409.000)	...
non residenti	702.801	732.192	761.716	742.244	753.299	764.619	752.928	732.192	(733.245)	(736.944)	(767.774)	(744.175)	(748.711)	...

Debito delle Amministrazioni locali: analisi per comparti e strumenti

(milioni di euro)

Periodo	Regioni e Province autonome			Province			Comuni			Altri enti	Debito delle Amministrazioni locali
	di cui:			di cui:			di cui:				
	Titoli	Prestiti di IFM e CDP spa		Titoli	Prestiti di IFM e CDP spa		Titoli	Prestiti di IFM e CDP spa			
	S599075M	S612101M	S645440M	S893669M	S222859M	S254411M	S274087M	S291319M	S303852M	S737731M	S653442M
2014	34.653	10.994	19.824	8.042	2.786	5.195	43.418	6.857	35.486	12.223	98.336
2015	31.363	7.755	19.838	7.798	2.634	5.121	41.939	6.452	34.541	10.874	91.973
2014 - lug.	34.654	11.272	19.725	8.149	2.855	5.246	44.433	7.045	36.450	15.024	102.261
ago.	34.282	11.228	19.398	8.157	2.855	5.255	44.682	7.038	36.768	14.486	101.607
set.	34.503	11.233	19.436	8.175	2.850	5.270	44.579	7.014	36.537	13.907	101.164
ott.	34.350	11.186	19.547	8.166	2.848	5.267	44.441	6.998	36.563	12.748	99.706
nov.	34.927	11.106	20.189	8.174	2.834	5.287	44.641	6.987	36.792	12.450	100.193
dic.	34.653	10.994	19.824	8.042	2.786	5.195	43.418	6.857	35.486	12.223	98.336
2015 - gen.	34.111	10.993	19.531	7.963	2.774	5.135	43.258	6.833	35.474	12.733	98.066
feb.	33.959	10.955	19.379	7.961	2.769	5.140	43.764	6.854	36.019	12.090	97.773
mar.	34.454	10.959	19.723	7.950	2.764	5.135	44.370	6.831	36.549	12.055	98.829
apr.	34.299	10.902	19.790	7.942	2.762	5.129	44.601	6.818	36.880	12.137	98.978
mag.	34.580	10.808	20.135	7.933	2.751	5.134	44.714	6.805	37.037	12.254	99.481
giu.	34.123	10.595	19.783	7.887	2.709	5.132	42.974	6.670	35.305	12.073	97.058
lug.	33.635	10.585	19.427	7.871	2.697	5.122	42.761	6.644	35.222	11.701	95.969
ago.	33.524	10.547	19.358	7.865	2.696	5.119	43.002	6.636	35.510	11.126	95.516
set.	33.662	10.543	19.378	7.879	2.687	5.138	42.850	6.610	35.249	11.008	95.398
ott.	33.303	10.500	19.211	7.878	2.686	5.144	42.914	6.597	35.439	10.755	94.849
nov.	33.711	10.422	19.713	7.894	2.674	5.173	42.997	6.586	35.579	10.883	95.485
dic.	31.363	7.755	19.838	7.798	2.634	5.121	41.939	6.452	34.541	10.874	91.973
2016 - gen.	(30.746)	(7.742)	(19.405)	(7.779)	(2.621)	(5.117)	(41.880)	(6.426)	(34.622)	(11.297)	(91.702)
feb.	(30.323)	(7.735)	(19.045)	(7.792)	(2.617)	(5.137)	(42.372)	(6.419)	(35.176)	(11.361)	(91.848)
mar.	(30.430)	(7.727)	(19.037)	(7.785)	(2.612)	(5.135)	(42.636)	(6.394)	(35.354)	(11.029)	(91.880)
apr.	(30.372)	(7.693)	(19.129)	(7.793)	(2.609)	(5.147)	(42.854)	(6.382)	(35.688)	(11.253)	(92.272)
mag.	(30.378)	(7.593)	(19.256)	(7.777)	(2.598)	(5.147)	(43.273)	(6.369)	(36.137)	(11.254)	(92.682)
giu.	(30.218)	(7.452)	(19.087)	(7.694)	(2.554)	(5.113)	(41.674)	(6.232)	(34.628)	(10.819)	(90.405)

Debito delle Amministrazioni locali: analisi per aree geografiche

(milioni di euro)

Periodo	Nord ovest	Nord est	Centro	Sud	Isole	Debito delle Amministrazioni locali
	<i>S775460M</i>	<i>S785031M</i>	<i>S791946M</i>	<i>S800808M</i>	<i>S837146M</i>	<i>S653442M</i>
2014	28.439	13.637	24.497	21.878	9.885	98.336
2015	27.067	12.536	23.512	20.318	8.541	91.973
2014 - lug.	29.590	14.752	25.478	22.456	9.985	102.261
ago.	29.275	14.346	25.274	22.462	10.250	101.607
set.	29.128	14.456	25.320	22.413	9.846	101.164
ott.	29.020	14.172	24.822	22.256	9.435	99.706
nov.	29.031	13.903	25.398	22.249	9.612	100.193
dic.	28.439	13.637	24.497	21.878	9.885	98.336
2015 - gen.	28.600	13.550	24.139	21.554	10.223	98.066
feb.	28.499	13.419	24.296	21.581	9.979	97.773
mar.	28.713	13.563	24.838	21.665	10.050	98.829
apr.	28.779	13.541	24.928	21.792	9.938	98.978
mag.	28.931	13.485	25.065	21.842	10.158	99.481
giu.	28.145	12.976	24.671	21.369	9.897	97.058
lug.	27.738	12.910	24.278	21.498	9.545	95.969
ago.	27.778	12.891	24.375	21.415	9.058	95.516
set.	27.721	12.950	24.454	21.180	9.093	95.398
ott.	27.594	12.973	23.901	21.304	9.077	94.849
nov.	27.772	12.846	24.296	21.349	9.221	95.485
dic.	27.067	12.536	23.512	20.318	8.541	91.973
2016 - gen.	(27.522)	(12.580)	(23.126)	(19.873)	(8.600)	(91.702)
feb.	(27.530)	(12.604)	(23.209)	(19.883)	(8.621)	(91.848)
mar.	(27.305)	(12.559)	(23.504)	(19.926)	(8.586)	(91.880)
apr.	(27.528)	(12.568)	(23.449)	(20.023)	(8.704)	(92.272)
mag.	(27.646)	(12.528)	(23.714)	(20.118)	(8.677)	(92.682)
giu.	(26.770)	(12.171)	(23.453)	(19.634)	(8.377)	(90.405)

Debito, depositi attivi e altre attività delle Amministrazioni pubbliche

(milioni di euro)

Periodo	Debito delle Amministrazioni pubbliche	Disponibilità liquide del Tesoro						Debito delle Amministrazioni pubbliche al netto delle disponibilità liquide del Tesoro	Depositi presso IFM residenti	Prestiti a Stati membri dell'UEM (bilaterali o attraverso l'EFSSF)	Contributo al capitale dell'ESM
		di cui:				Fondo ammortamento	Impieghi della liquidità				
		Depositi presso la Banca d'Italia (escluso Fondo di ammortamento)		Conto disponibilità	Altri depositi						
		S319464M	S329544M								
2014	2.136.202	46.390	8.389	7.741	649	1	38.000	2.089.812	25.691	45.998	14.331
2015	2.171.670	35.706	5.194	4.752	442	513	30.000	2.135.963	26.911	43.901	14.331
2014 - lug.	2.169.214	109.730	62.929	62.322	607	1	46.800	2.059.484	26.226	45.806	14.331
ago.	2.148.824	82.438	34.087	33.449	638	1	48.350	2.066.386	24.391	45.998	14.331
set.	2.134.690	51.556	6.455	5.703	751	1	45.100	2.083.135	24.889	45.998	14.331
ott.	2.158.914	69.354	23.153	22.540	613	1	46.200	2.089.560	24.109	45.998	14.331
nov.	2.161.336	66.193	10.292	9.636	656	1	55.900	2.095.143	23.157	45.998	14.331
dic.	2.136.202	46.390	8.389	7.741	649	1	38.000	2.089.812	25.691	45.998	14.331
2015 - gen.	2.167.190	82.769	26.634	26.023	611	5	56.130	2.084.421	21.016	45.998	14.331
feb.	2.170.519	79.124	12.089	11.462	627	5	67.030	2.091.395	20.231	43.901	14.331
mar.	2.185.784	78.919	15.084	14.473	611	5	63.830	2.106.865	23.246	43.901	14.331
apr.	2.196.137	83.093	25.457	24.933	524	5	57.630	2.113.044	23.642	43.901	14.331
mag.	2.219.569	100.932	41.944	41.357	586	2.558	56.430	2.118.637	25.198	43.901	14.331
giu.	2.204.954	100.936	41.348	40.815	532	2.558	57.030	2.104.018	25.496	43.901	14.331
lug.	2.200.553	96.205	36.446	36.036	411	2.558	57.200	2.104.348	26.617	43.901	14.331
ago.	2.185.398	73.717	12.459	12.048	411	2.558	58.700	2.111.681	27.006	43.901	14.331
set.	2.192.362	64.016	7.658	7.249	409	2.558	53.800	2.128.345	27.279	43.901	14.331
ott.	2.212.379	81.719	25.071	24.584	487	3.948	52.700	2.130.660	29.305	43.901	14.331
nov.	2.216.309	74.447	23.446	22.978	468	1	51.000	2.141.863	30.232	43.901	14.331
dic.	2.171.670	35.706	5.194	4.752	442	513	30.000	2.135.963	26.911	43.901	14.331
2016 - gen.	(2.193.383)	(63.508)	(10.926)	10.493	(432)	513	52.070	(2.129.875)	(26.474)	(43.901)	(14.331)
feb.	(2.214.784)	(74.674)	(21.591)	21.183	(408)	513	52.570	(2.140.110)	(27.640)	(43.901)	(14.331)
mar.	(2.228.741)	(69.955)	(11.708)	11.350	(359)	3.627	54.620	(2.158.787)	(27.372)	(43.901)	(14.331)
apr.	(2.230.861)	(64.742)	(13.371)	13.021	(350)	2	51.370	(2.166.118)	(27.909)	(43.901)	(14.331)
mag.	(2.241.810)	(72.718)	(26.146)	25.788	(358)	2	46.570	(2.169.092)	(29.905)	(43.901)	(14.331)
giu.	(2.248.823)	(92.487)	(36.415)	36.070	(345)	2	56.070	(2.156.337)	(28.962)	(43.901)	(14.331)

APPENDICE METODOLOGICA

INDICAZIONI GENERALI

Questa pubblicazione riporta i dati relativi al fabbisogno e al debito delle Amministrazioni pubbliche e dei suoi sottosettori (Amministrazioni centrali, Amministrazioni locali ed Enti di previdenza).

Il fabbisogno non coincide con la variazione del debito per effetto principalmente del diverso trattamento riservato alle disponibilità liquide del Tesoro (depositi presso la Banca d'Italia e impieghi della liquidità); il fabbisogno è ottenuto infatti come variazione del debito al netto della variazione delle disponibilità liquide del Tesoro. Il fabbisogno e la variazione del debito differiscono inoltre per i diversi criteri contabili adottati nel computo dei due aggregati statistici. In particolare: a) nel fabbisogno, con l'eccezione dei BOT, le emissioni di titoli sono valutate al "netto ricavo", mentre nel debito esse sono incluse al valore nominale; b) nel fabbisogno le passività denominate in valuta estera sono convertite al tasso di cambio vigente al momento della regolazione dell'operazione, mentre nel debito la conversione è effettuata al tasso di cambio di fine periodo. Alla formazione del fabbisogno delle Amministrazioni centrali concorrono le transazioni con gli altri enti delle Amministrazioni pubbliche; il fabbisogno delle Amministrazioni locali e degli Enti di previdenza riflette pertanto unicamente necessità di finanziamento aggiuntive rispetto a quelle coperte dai trasferimenti statali.

Il debito delle Amministrazioni pubbliche consiste nell'insieme delle passività finanziarie del settore valutate al valore facciale. Esso è consolidato tra e nei sottosettori, ossia esclude le passività che costituiscono attività, nei medesimi strumenti, di enti appartenenti alle Amministrazioni pubbliche, in linea con la definizione adottata ai fini della Procedura per i disavanzi eccessivi dell'Unione economica e monetaria europea. L'aggregato è calcolato in coerenza con i criteri metodologici definiti nel Regolamento del Consiglio delle Comunità Europee n. 479/2009, sommando le passività finanziarie afferenti alle seguenti categorie: monete e depositi, titoli diversi dalle azioni, prestiti. I prestiti di Istituzioni finanziarie monetarie sono attribuiti al sottosettore delle Amministrazioni pubbliche cui appartiene il debitore effettivo, ossia l'ente che è tenuto al rimborso, e non a quello cui appartiene l'ente che riceve il finanziamento.

La Tavola TCCE0100 fornisce informazioni sulla formazione del fabbisogno delle Amministrazioni centrali, partendo dal saldo di cassa del bilancio dello stato riferito alle partite correnti e a quelle in conto capitale (con l'eccezione, per queste ultime, della variazione delle disponibilità liquide del Tesoro); sono escluse le operazioni relative all'accensione e al rimborso di prestiti. Il saldo di Tesoreria è ottenuto come differenza tra il fabbisogno delle Amministrazioni centrali calcolato dal lato della copertura, con segno invertito, e il saldo di cassa del bilancio dello Stato. Per memoria vengono riportati anche gli incassi da dismissioni mobiliari e altri proventi straordinari.

La tavola TCCE0125 presenta una scomposizione del fabbisogno delle Amministrazioni pubbliche in base alle fonti di finanziamento utilizzate.

La Tavola TCCE0155 riporta la scomposizione del fabbisogno delle Amministrazioni pubbliche per sottosettore.

La tavola TCCE0175 illustra, seguendo il medesimo schema di rappresentazione utilizzato per il fabbisogno, la composizione del debito per strumento. Viene evidenziata inoltre la quota del debito complessivo in valuta estera e quella a medio e a lungo termine, con indicazione della componente a tasso variabile.

La tavola TCCE0200 riporta la ripartizione del debito tra i settori detentori (Banca d'Italia; altre Istituzioni finanziarie monetarie residenti; Istituzioni finanziarie residenti; altri residenti; non residenti).

La tavola TCCE0225 descrive la ripartizione del debito tra i sottosettori delle Amministrazioni pubbliche. Per ciascun sottosettore si riporta sia il debito non consolidato (tra i sottosettori) sia quello consolidato.

Le tavole TCCE0250 e TCCE0275 sono dedicate al debito delle Amministrazioni locali. Esse analizzano la composizione del debito di questo sottosettore, rispettivamente, per comparto (Regioni e Province autonome, Province, Comuni, Altri enti) e strumento e per area geografica (Nord ovest, Nord est, Centro, Sud e Isole).

La tavola TCCE0300 espone, insieme al debito delle Amministrazioni pubbliche, le disponibilità liquide del Tesoro (depositi presso la Banca d'Italia e impieghi della liquidità), i depositi delle Amministrazioni pubbliche presso le Istituzioni finanziarie monetarie residenti (diversi da quelli che costituiscono impieghi della liquidità), la quota italiana dei prestiti in favore di Stati Membri dell'UEM (erogati sia bilateralmente sia attraverso l'European Financial Stability Facility) e il contributo italiano al capitale dell'European Stability Mechanism. Essa riporta inoltre il valore del debito delle Amministrazioni pubbliche al netto delle disponibilità liquide del Tesoro.

La tavola TCCE0325 evidenzia la ripartizione del debito per vita residua con l'indicazione della componente a tasso variabile; si riporta anche la vita media residua del debito (in anni).

Le tavole TCCE0350 e TCCE0375 riportano, rispettivamente per le Amministrazioni pubbliche e le Amministrazioni centrali, la ripartizione del debito per scadenza originaria, strumenti, valuta e residenza dei creditori.

Le serie storiche dei dati riportati in questo fascicolo sono reperibili anche nella Base Dati Statistica (BDS) disponibile nella sezione Statistiche del sito web della Banca d'Italia (infostat.bancaditalia.it/inquiry).

NOTE ALLE TAVOLE

Le tavole sono esposte in ordine di codice. Per ciascuna tavola sono riportate le note relative e gli eventuali riferimenti alla sezione "Note alle variabili di classificazione".

TCCE0100 - Formazione del fabbisogno delle Amministrazioni centrali

S857863M - Tesoreria statale: fondi della riscossione

I flussi della contabilità speciale "Fondi della riscossione" indicano le variazioni delle entrate in attesa di contabilizzazione relative ai tributi erariali, all'IRAP destinata alle Regioni e ai contributi sociali destinati all'INPS versati per il tramite della delega unica: un flusso negativo segnala che le contabilizzazioni effettuate nel mese superano le entrate affluite nella contabilità; un flusso positivo segnala che le contabilizzazioni sono inferiori rispetto alle entrate.

S916545M - Proventi di dismissioni di beni mobiliari e altre entrate straordinarie

Sono inclusi in questa voce i proventi della privatizzazione del capitale di imprese pubbliche e alcuni proventi di natura straordinaria, quali i dividendi straordinari pagati da imprese pubbliche (connessi di solito con operazioni di liquidazione di imprese) e gli incassi derivanti dalla concessione delle licenze UMTS. L'aggregato comprende inoltre gli incassi derivanti dal rimborso delle attività finanziarie emesse dalle banche e sottoscritte dal Ministero dell'Economia e del-

le finanze nell'ambito delle misure di sostegno al sistema finanziario previste dalle leggi 28 gennaio 2009, n.2 e 7 agosto 2012, n. 135.

S794710M - Amministrazioni Centrali: finanziamento del fabbisogno lordo

Saldo tra la variazione delle passività delle Amministrazioni centrali, a esclusione di quelle che costituiscono attività di enti appartenenti alle Amministrazioni pubbliche, e quella delle disponibilità liquide del Tesoro. Alla formazione del fabbisogno delle Amministrazioni centrali concorrono i trasferimenti statali agli altri enti delle Amministrazioni pubbliche. La serie include le passività connesse con i prestiti in favore di Stati Membri dell'UEM erogati attraverso l'European Financial Stability Facility.

S070207M - Amministrazioni Centrali: saldo di tesoreria (disavanzo: -)

Il saldo di Tesoreria è ottenuto come differenza tra il fabbisogno delle Amministrazioni centrali calcolato dal lato della copertura, con segno invertito, e il saldo di cassa del bilancio dello Stato. Esso riflette principalmente due compo-

nenti: 1) il saldo tra gli incassi di Tesoreria non ancora contabilizzati nel bilancio dello Stato e i pagamenti contabilizzati nel bilancio dello Stato ma non ancora effettuati (con l'eccezione delle operazioni relative all'accensione e al rimborso di passività finanziarie); 2) il saldo tra incassi e pagamenti che transitano per la Tesoreria effettuati da enti delle Amministrazioni pubbliche diversi dallo Stato.

S428475M - Bilancio dello Stato: entrate tributarie

Flussi contabilizzati in ciascun mese nei relativi capitoli del bilancio dello Stato. A partire dal 1998, con l'introduzione del versamento unificato e della procedura di delega unica, il momento della contabilizzazione non coincide più con quello del versamento in Tesoreria; in talune circostanze, la contabilizzazione e il versamento possono avvenire in mesi diversi. Le entrate tributarie non sono depurate dei rimborsi d'imposta (riportati tra i pagamenti di bilancio) e includono l'IVA destinata alla UE. I flussi mensili sono coerenti con i dati pubblicati dal Ministero dell'Economia e delle finanze nel Conto riassuntivo del Tesoro. A differenza di questi ultimi, tuttavia, sono al netto delle regolazioni contabili con le Regioni Sicilia, Sardegna, Friuli Venezia Giulia (dal 2009) e, dal 2012, Trentino Alto e Province autonome di Trento e Bolzano.

S072090M - Bilancio dello Stato: saldo tra entrate e spese (disavanzo: -)

Saldo di cassa del bilancio dello Stato riferito alle partite correnti e a quelle in conto capitale (con l'eccezione, per queste ultime, della variazione delle disponibilità liquide del Tesoro); sono escluse le operazioni relative all'accensione e al rimborso di prestiti.

TCCE0125 - Finanziamento del fabbisogno delle Amministrazioni pubbliche: analisi per strumenti

S129640M - Amministrazioni pubbliche: monete e depositi passivi in valuta nazionale - variazioni

Variazione della raccolta postale, delle monete in circolazione e dei depositi presso la Tesoreria di soggetti non appartenenti al settore delle Amministrazioni pubbliche. Dal dicembre 2003, a seguito dell'uscita della Cassa depositi e prestiti dal settore delle Amministrazioni pubbliche, la raccolta postale include solo la quota di pertinenza del Ministero dell'Economia e delle finanze.

S492133M - Amministrazioni pubbliche: impieghi della liquidità - variazioni

Variazione delle consistenze delle operazioni per conto del Tesoro (OPTES) riguardanti impieghi di liquidità presso

il sistema finanziario (Decreto del Ministro dell'Economia e delle Finanze n. 25391 del 25 ottobre 2011). Le operazioni sono svolte attraverso aste o negoziazioni bilaterali.

S191484M - Amministrazioni pubbliche: disponibilità liquide del Tesoro - variazioni

Variazione del Conto disponibilità del Tesoro per i servizi di tesoreria (L. 26/11/93, n. 483 e DM 19/9/05), del Fondo per l'ammortamento di titoli di Stato (L. 27/10/93, n. 432), dei depositi vincolati a scadenza predeterminata presso la Banca d'Italia, delle operazioni per conto del Tesoro (OPTES) riguardanti impieghi di liquidità presso il sistema finanziario (Decreto del Ministro dell'Economia e delle Finanze n. 25391 del 25 ottobre 2011) e, sino al novembre 1994, del Conto corrente per il servizio di tesoreria provinciale e del Conto transitorio (L. 26/11/93, n. 483).

S173286M - Amministrazioni pubbliche: raccolta postale - variazioni

Variazione della raccolta postale. Dal dicembre 2003, a seguito dell'uscita della Cassa depositi e prestiti dal settore delle Amministrazioni pubbliche, la raccolta postale include solo la quota di pertinenza del Ministero dell'Economia e delle finanze.

S151658M - Amministrazioni pubbliche: emissioni nette di titoli a breve termine

Emissioni nette di titoli con scadenza pari o inferiore a un anno effettuate dalle Amministrazioni pubbliche e non sottoscritte da enti appartenenti allo stesso settore. Le emissioni lorde sono valutate al "netto ricavo", con l'eccezione dei BOT per i quali si considera il valore nominale; i rimborsi sono valutati al valore nominale, con l'eccezione dei Commercial paper per i quali si considera il "netto ricavo". Per i titoli denominati in valuta estera la conversione è effettuata al tasso di cambio vigente alla data di emissione o rimborso; si tiene conto di eventuali operazioni di cross currency swap.

S189357M - Amministrazioni pubbliche: emissioni nette di titoli a medio e lungo termine

Emissioni nette di titoli con scadenza superiore a un anno effettuate dalle Amministrazioni pubbliche e non sottoscritte da enti appartenenti allo stesso settore. Le emissioni lorde sono valutate al "netto ricavo"; i rimborsi sono valutati al valore nominale, con l'eccezione dei CTZ per i quali si considera il "netto ricavo". Per i titoli denominati in una valuta diversa da quella nazionale la conversione è effettuata al tasso di cambio vigente alla data di emissione o rimborso; si tiene conto di eventuali operazioni di cross currency swap.

La serie comprende i titoli emessi per il rimborso di debiti pregressi, quelli emessi dalle ex aziende autonome il cui onere di rimborso sia a carico dello Stato, quelli emessi nel dicembre 1993 per l'istituzione del Conto disponibilità del Tesoro presso la Banca d'Italia ai sensi della L. 26/11/93, n. 483, e quelli emessi nel mese di novembre 1994 in conversione del Conto transitorio ai sensi del DM 15/11/94 (76.206 miliardi di lire); questi ultimi, inizialmente presenti nel portafoglio della Banca d'Italia, sono stati oggetto di un'operazione di concambio nel dicembre 2002. A seguito della decisione dell'Eurostat del 23 maggio 2005 la serie include anche i titoli emessi da Infrastrutture spa per il finanziamento degli investimenti per l'alta velocità ferroviaria.

S767399M - Amministrazioni pubbliche: altre passività - variazioni

Variatione di passività diverse da moneta e depositi, titoli e prestiti di IMF. In particolare, la voce include la variazione delle passività connesse con: operazioni di cartolarizzazione (per la parte considerata come prestito secondo le regole statistiche europee); prestiti in favore di Stati Membri dell'UEM erogati attraverso l'European Financial Stability Facility; cessioni pro soluto a favore di intermediari finanziari non bancari (in attuazione della decisione dell'Eurostat del 31 luglio 2012). Dal dicembre 2003, a seguito dell'uscita della Cassa depositi e prestiti dal settore delle Amministrazioni pubbliche, e fino all'agosto 2006 (quando la Cassa è stata classificata tra le IFM), la serie comprende i prestiti erogati dalla Cassa depositi e prestiti spa in favore delle Amministrazioni pubbliche (i prestiti di scopo della Cassa sono considerati al netto della quota non ancora erogata, segnalata tra i depositi nelle segnalazioni di vigilanza).

S848329M - Amministrazioni pubbliche: erogazioni nette di prestiti da parte di banche e fondi monetari

Prestiti erogati, al netto dei rimborsi, in favore delle Amministrazioni pubbliche da Istituzioni finanziarie monetarie, dalla Banca europea per gli investimenti e, dal settembre 2006 (quando la Cassa è stata classificata tra le IFM), dalla Cassa depositi e prestiti spa (i prestiti di scopo della Cassa sono considerati al netto della quota non ancora erogata, segnalata tra i depositi nelle segnalazioni di vigilanza). I prestiti denominati in valuta diversa da quella nazionale sono convertiti utilizzando il tasso di cambio vigente alla data di regolazione dell'operazione; si tiene conto di eventuali operazioni di cross currency swap. A seguito della decisione dell'Eurostat del 23 maggio 2005 la serie include anche i prestiti erogati a Infrastrutture spa per il finanziamento degli investimenti per l'alta velocità ferroviaria.

S029605M - Amministrazioni pubbliche: finanziamento del fabbisogno lordo

Differenza tra la variazione delle passività finanziarie delle Amministrazioni pubbliche, a esclusione di quelle che costituiscono attività di altri enti appartenenti alle Amministrazioni pubbliche, e quella delle disponibilità liquide del Tesoro (depositi presso la Banca d'Italia e impieghi della liquidità). La serie include le passività connesse con i prestiti in favore di Stati Membri dell'UEM erogati attraverso l'European Financial Stability Facility.

S969486M - Amministrazioni pubbliche: transazioni in strumenti del debito

Variatione delle passività finanziarie delle Amministrazioni pubbliche, a esclusione di quelle che costituiscono attività di altri enti appartenenti alle Amministrazioni pubbliche.

TCCE0155 - Finanziamento del fabbisogno delle Amministrazioni pubbliche: analisi per sottosectori

S029605M - Amministrazioni pubbliche: finanziamento del fabbisogno lordo

Differenza tra la variazione delle passività finanziarie delle Amministrazioni pubbliche, a esclusione di quelle che costituiscono attività di altri enti appartenenti alle Amministrazioni pubbliche, e quella delle disponibilità liquide del Tesoro (depositi presso la Banca d'Italia e impieghi della liquidità). La serie include le passività connesse con i prestiti in favore di Stati Membri dell'UEM erogati attraverso l'European Financial Stability Facility.

S112869M - Amministrazioni Centrali: emissioni nette di titoli

Emissioni nette di titoli effettuate dalle Amministrazioni centrali e non sottoscritte da enti appartenenti alle Amministrazioni pubbliche. Le emissioni lorde sono valutate al "netto ricavo", con l'eccezione dei BOT per i quali si considera il valore nominale; i rimborsi sono valutati al valore nominale, con l'eccezione dei Commercial paper e dei CTZ per i quali si considera il "netto ricavo". Per i titoli denominati in valuta estera la conversione è effettuata al tasso di cambio vigente alla data di emissione o rimborso; si tiene conto di eventuali operazioni di cross currency swap. La serie comprende, inoltre, i titoli emessi per il rimborso di debiti pregressi, quelli emessi dalle ex aziende autonome il cui onere di rimborso sia a carico dello Stato, quelli emessi nel dicembre 1993 per l'istituzione del Conto disponibilità del Tesoro presso la Banca d'Italia ai sensi della L. 26/11/93, n. 483, e quelli emessi nel mese di novembre 1994 in conversione del Conto transitorio ai sensi del DM 15/11/94 (76.206 miliardi di lire); que-

sti ultimi, inizialmente presenti nel portafoglio della Banca d'Italia, sono stati oggetto di un'operazione di concambio nel dicembre 2002. A seguito della decisione dell'Eurostat del 23 maggio 2005 la serie include anche i titoli emessi da Infrastrutture spa per il finanziamento degli investimenti per l'alta velocità ferroviaria.

S008424M - Amministrazioni Centrali: erogazioni nette di prestiti di banche e fondi monetari

Prestiti erogati, al netto dei rimborsi, da Istituzioni finanziarie monetarie, dalla Banca europea per gli investimenti e, a partire dal settembre 2006 (quando la Cassa è stata classificata tra le IFM), dalla Cassa depositi e prestiti spa (i prestiti di scopo della Cassa sono considerati al netto della quota non ancora erogata, segnalata tra i depositi nelle segnalazioni di vigilanza), il cui rimborso sia a carico delle Amministrazioni centrali. I prestiti denominati in valuta estera sono convertiti utilizzando il tasso di cambio vigente alla data di regolazione dell'operazione; si tiene conto di eventuali operazioni di cross currency swap. A seguito della decisione dell'Eurostat del 23 maggio 2005 la serie include anche i prestiti erogati a Infrastrutture spa per il finanziamento degli investimenti per l'alta velocità ferroviaria.

S794710M - Amministrazioni Centrali: finanziamento del fabbisogno lordo

Saldo tra la variazione delle passività delle Amministrazioni centrali, a esclusione di quelle che costituiscono attività di enti appartenenti alle Amministrazioni pubbliche, e quella delle disponibilità liquide del Tesoro. Alla formazione del fabbisogno delle Amministrazioni centrali concorrono i trasferimenti statali agli altri enti delle Amministrazioni pubbliche. La serie include le passività connesse con i prestiti in favore di Stati Membri dell'UEM erogati attraverso l'European Financial Stability Facility.

S173815M - Amministrazioni locali: emissioni nette di titoli

Emissioni nette di titoli effettuate dalle Amministrazioni locali e non sottoscritte da enti appartenenti alle Amministrazioni pubbliche. Le emissioni lorde sono valutate al "netto ricavo" e i rimborsi al valore nominale. Per i titoli denominati in valuta estera la conversione è effettuata al tasso di cambio vigente alla data di emissione o rimborso; si tiene conto di eventuali operazioni di cross currency swap.

S047996M - Amministrazioni locali: erogazioni nette di prestiti di banche e fondi monetari

Prestiti erogati, al netto dei rimborsi, da Istituzioni finanziarie monetarie residenti, dalla Banca europea per gli inve-

stimenti e, dal settembre 2006 (quando la Cassa è stata classificata tra le IFM), dalla Cassa depositi e prestiti spa (i prestiti di scopo della Cassa sono considerati al netto della quota non ancora erogata, segnalata tra i depositi nelle segnalazioni di vigilanza), il cui rimborso sia a carico delle Amministrazioni locali. I prestiti denominati in valuta estera sono convertiti utilizzando il tasso di cambio vigente alla data di regolazione dell'operazione; si tiene conto di eventuali operazioni di cross currency swap.

S855825M - Amministrazioni locali: finanziamento del fabbisogno aggiuntivo

Variazione delle passività delle Amministrazioni locali, a esclusione di quelle che costituiscono attività di enti appartenenti alle Amministrazioni pubbliche. Essa riflette unicamente necessità di finanziamento aggiuntive rispetto a quelle coperte dai trasferimenti statali.

S873945M - Enti di previdenza e assistenza: finanziamento del fabbisogno aggiuntivo

Variazione delle passività degli Enti di previdenza, a esclusione di quelle che costituiscono attività di enti appartenenti alle Amministrazioni pubbliche. Essa riflette unicamente necessità di finanziamento aggiuntive rispetto a quelle coperte dai trasferimenti statali.

TCCE0175 - Debito delle Amministrazioni pubbliche: analisi per strumenti

S944476M - Amministrazioni pubbliche: monete e depositi passivi in valuta nazionale

La raccolta postale, le monete in circolazione e i depositi in Tesoreria di soggetti non appartenenti al settore delle Amministrazioni pubbliche. A partire dal dicembre 2003, a seguito dell'uscita della Cassa depositi e prestiti dal settore delle Amministrazioni pubbliche, la raccolta postale include solo la quota di pertinenza del Ministero dell'Economia e delle finanze. Essa comprende buoni postali, ordinari e a termine, e conti correnti postali. A seguito della decisione dell'Eurostat del 23 maggio 2005 la serie include anche i versamenti anticipati effettuati dai concessionari d'imposta (DL 10/12/03, n. 341 convertito con la L. 9/2/04, n. 31 e DL 29/11/04, n. 282 convertito con la L.27/12/04, n. 307).

S592437M - Amministrazioni pubbliche: raccolta postale

A partire dal dicembre 2003, a seguito dell'uscita della Cassa depositi e prestiti dal settore delle Amministrazioni pubbliche, la raccolta postale include solo la quota di pertinenza del Ministero dell'Economia e delle finanze. Essa

comprende buoni postali, ordinari e a termine, e conti correnti postali.

S571730M - Amministrazioni pubbliche: titoli a breve termine

Titoli con scadenza originaria fino a un anno emessi dalle Amministrazioni pubbliche e non sottoscritti da enti appartenenti allo stesso settore. I titoli sono valutati al valore nominale. Per i titoli denominati in una valuta diversa da quella nazionale la conversione è effettuata al tasso di cambio di fine periodo. Si tiene altresì conto delle operazioni di swap.

S605216M - Amministrazioni pubbliche: titoli a medio e a lungo termine

Titoli con scadenza iniziale superiore a un anno emessi dalle Amministrazioni pubbliche e non sottoscritti da enti appartenenti allo stesso settore. I titoli sono valutati al valore nominale. Per i titoli denominati in una valuta diversa da quella nazionale la conversione è effettuata al tasso di cambio di fine periodo. Si tiene altresì conto delle operazioni di swap. La serie comprende i titoli emessi per il rimborso di debiti pregressi, quelli emessi dalle ex aziende autonome il cui onere di rimborso sia a carico dello Stato, quelli emessi nel dicembre 1993 per l'istituzione del Conto disponibilità del Tesoro presso la Banca d'Italia ai sensi della L. 26/11/93, n. 483 e quelli emessi nel mese di novembre 1994 in conversione del Conto transitorio ai sensi del DM 15/11/94 (76.206 miliardi di lire); questi ultimi, inizialmente presenti nel portafoglio della Banca d'Italia, sono stati oggetto di un'operazione di concambio nel dicembre 2002. A seguito della decisione dell'Eurostat del 23 maggio 2005 la serie include anche i titoli emessi da Infrastrutture spa per il finanziamento degli investimenti per l'alta velocità ferroviaria.

S989347M - Amministrazioni pubbliche: altre passività

Le passività verso la Banca d'Italia e i proventi delle operazioni di cartolarizzazione per la parte considerata come prestito secondo i criteri indicati dall'Eurostat. A partire dal dicembre 2003, a seguito dell'uscita della Cassa depositi e prestiti dal settore delle Amministrazioni pubbliche, la serie comprende, fino all'agosto 2006, anche i prestiti erogati dalla Cassa depositi e prestiti spa in favore delle Amministrazioni pubbliche al netto della quota parte dei prestiti di scopo non ancora erogata e presente nei depositi nelle segnalazioni di vigilanza. La serie include le passività connesse con i prestiti in favore di Stati Membri dell'UEM erogati attraverso l'European Financial Stability Facility e dal dicembre 1997 le ces-

sioni pro soluto a favore di intermediari finanziari non bancari in attuazione della decisione dell'Eurostat del 31 luglio 2012.

S352384M - Amministrazioni pubbliche: prestiti di banche e fondi monetari

Prestiti in favore delle Amministrazioni pubbliche erogati da Istituzioni finanziarie monetarie residenti, e dalla Banca europea per gli investimenti e, a partire dal settembre 2006, dalla Cassa depositi e prestiti spa. Per i prestiti denominati in valuta diversa da quella nazionale la conversione è effettuata al tasso di cambio di fine periodo. A seguito della decisione dell'Eurostat del 23 maggio 2005 la serie include anche i prestiti erogati da Infrastrutture spa per il finanziamento degli investimenti per l'alta velocità ferroviaria. L'aggregato è al netto della quota parte dei prestiti di scopo della Cassa depositi e prestiti spa non ancora erogata e presente nei depositi nelle segnalazioni di vigilanza.

S319464M - Amministrazioni pubbliche: debito lordo

La somma delle passività finanziarie delle Amministrazioni pubbliche, a esclusione di quelle che costituiscono attività di enti appartenenti allo stesso settore. L'aggregato è calcolato in coerenza con i criteri metodologici definiti nel Regolamento del Consiglio delle Comunità Europee n. 479/2009.

S050580M - Amministrazioni pubbliche: debito lordo con scadenza iniziale > 1 anno

La somma delle passività finanziarie con scadenza originaria superiore a un anno delle Amministrazioni pubbliche, a esclusione di quelle che costituiscono attività di enti appartenenti alle Amministrazioni pubbliche. L'aggregato è calcolato in coerenza con i criteri metodologici definiti nel Regolamento del Consiglio delle Comunità Europee n. 479/2009.

S432714M - Altri strumenti a tasso variabile con scadenza iniziale maggiore di 1 anno

La somma delle passività finanziarie a tasso variabile delle Amministrazioni pubbliche, a esclusione di quelle che costituiscono attività di enti appartenenti alle Amministrazioni pubbliche, con scadenza superiore a un anno. L'aggregato è calcolato in coerenza con i criteri metodologici definiti nel Regolamento del Consiglio delle Comunità Europee n. 479/2009.

S016663M - Amministrazioni pubbliche: debito lordo in valute estere

La somma delle passività finanziarie denominate in valute estere delle Amministrazioni pubbliche, a esclusione di quelle che costituiscono attività di enti appartenenti allo stesso settore. L'aggregato è calcolato in coerenza con i criteri metodologici definiti del Regolamento del Consiglio delle Comunità Europee n. 479/2009.

S441461M - Amministrazioni Centrali: passività connesse con i prestiti a medio e lungo termine erogati dall'European Financial Stability Facility (EFSF)

Passività connesse con i prestiti in favore di Stati Membri dell'UEM erogati attraverso l'European Financial Stability Facility.

TCCE0200 - Debito delle amministrazioni pubbliche: analisi per settori detentori

S188615M - Amministrazioni pubbliche: titoli detenuti dalla Banca d'Italia

La quota dei titoli emessi dalle Amministrazioni pubbliche detenuta dalla Banca d'Italia. La serie include i titoli acquistati dalla Banca d'Italia nell'ambito del Securities market programme (SMP) e del Public sector purchase programme (PSPP).

S299179M - Amministrazioni pubbliche: titoli detenuti da altre istituzioni finanziarie monetarie

La quota dei titoli emessi dalle Amministrazioni pubbliche detenuta da altre Istituzioni finanziarie monetarie.

S439258M - Amministrazioni pubbliche: titoli detenuti da altre istituzioni finanziarie

La quota dei titoli emessi dalle Amministrazioni pubbliche detenuta da altre istituzioni finanziarie.

S586188M - Amministrazioni pubbliche: titoli detenuti da non residenti

La quota dei titoli emessi dalle Amministrazioni pubbliche detenuta da soggetti non residenti. L'aggregato è in parte stimato sulla base di informazioni contenute nelle segnalazioni per la bilancia dei pagamenti. Dal dicembre 2008 i dati sono rilevati titolo per titolo, direttamente al valore nominale ed includono anche i titoli acquisiti dall'Eurosistema, con l'eccezione di quelli detenuti dalla Banca d'Italia, nell'ambito del Securities market programme (SMP) e del Public sector purchase programme (PSPP).

S533285M - Amministrazioni pubbliche: titoli detenuti da altri residenti

La quota dei titoli emessi dalle Amministrazioni pubbliche detenuta da altri residenti non appartenenti allo stesso settore. L'aggregato è calcolato come residuo.

S177952M - Amministrazioni pubbliche: debito lordo detenuto da Banca d'Italia

La quota delle passività finanziarie delle Amministrazioni pubbliche detenuta dalla Banca d'Italia. L'aggregato è calcolato in coerenza con i criteri metodologici definiti nel Regolamento del Consiglio delle Comunità Europee n. 479/2009.

S240301M - Amministrazioni pubbliche: debito lordo detenuto da altre istituzioni finanziarie monetarie

La quota delle passività finanziarie delle Amministrazioni pubbliche detenuta da altre Istituzioni finanziarie monetarie. L'aggregato è calcolato in coerenza con i criteri metodologici definiti nel Regolamento del Consiglio delle Comunità Europee n.479/2009.

S382950M - Amministrazioni pubbliche: debito lordo detenuto da altre istituzioni finanziarie

La quota delle passività finanziarie delle Amministrazioni pubbliche detenuta da altre istituzioni finanziarie. L'aggregato è calcolato in coerenza con i criteri metodologici definiti nel Regolamento del Consiglio delle Comunità Europee n. 479/2009.

S569014M - Amministrazioni pubbliche: debito lordo detenuto da non residenti

La quota delle passività finanziarie delle Amministrazioni pubbliche detenute da soggetti non residenti. L'aggregato è in parte stimato sulla base di informazioni contenute nelle segnalazioni per la bilancia dei pagamenti; esso include le passività connesse con i prestiti in favore di Stati Membri dell'UEM erogati dall'European Financial Stability Facility. Dal dicembre 2008 i dati sono rilevati titolo per titolo direttamente al valore nominale ed includono anche i titoli acquisiti dall'Eurosistema, con l'eccezione di quelli detenuti dalla Banca d'Italia, nell'ambito del Securities market programme (SMP) e del Public sector purchase programme (PSPP). L'aggregato è calcolato in coerenza con i criteri metodologici definiti nel Regolamento del Consiglio delle Comunità Europee n. 479/2009.

S501942M - Amministrazioni pubbliche: debito lordo detenuto da altri residenti

La quota delle passività finanziarie delle Amministrazioni pubbliche detenuta da altri residenti non appartenenti allo stesso settore. L'aggregato è calcolato come residuo e in coerenza con i criteri metodologici definiti nel Regolamento del Consiglio delle Comunità Europee n. 479/2009.

S319464M - Amministrazioni pubbliche: debito lordo

La somma delle passività finanziarie delle Amministrazioni pubbliche, a esclusione di quelle che costituiscono attività di enti appartenenti allo stesso settore. L'aggregato è calcolato in coerenza con i criteri metodologici definiti nel Regolamento del Consiglio delle Comunità Europee n. 479/2009.

TCCE0225 - Debito delle Amministrazioni pubbliche: analisi per sottosectori

S319464M - Amministrazioni pubbliche: debito lordo

La somma delle passività finanziarie delle Amministrazioni pubbliche, a esclusione di quelle che costituiscono attività di enti appartenenti allo stesso settore. L'aggregato è calcolato in coerenza con i criteri metodologici definiti nel Regolamento del Consiglio delle Comunità Europee n. 479/2009.

S554881M - Amministrazioni Centrali: titoli

Titoli emessi dalle Amministrazioni centrali e non sottoscritti da enti appartenenti alle Amministrazioni pubbliche. I titoli sono valutati al valore nominale. Per i titoli denominati in una valuta diversa da quella nazionale la conversione è effettuata al tasso di cambio di fine periodo. Si tiene altresì conto delle operazioni di swap. La serie comprende i titoli emessi per il rimborso di debiti pregressi, quelli emessi dalle ex aziende autonome il cui onere di rimborso sia a carico dello Stato, quelli emessi nel dicembre 1993 per l'istituzione del Conto disponibilità del Tesoro presso la Banca d'Italia ai sensi della L. 26/11/93, n. 483 e quelli emessi nel mese di novembre 1994 in conversione del Conto transitorio ai sensi del DM 15/11/94 (76.206 miliardi di lire); questi ultimi, inizialmente presenti nel portafoglio della Banca d'Italia, sono stati oggetto di un'operazione di concambio nel dicembre 2002. A seguito della decisione dell'Eurostat del 23 maggio 2005 la serie include anche i titoli emessi da Infrastrutture spa per il finanziamento degli investimenti per l'alta velocità ferroviaria.

S288236M - Amministrazioni Centrali: prestiti di banche e fondi monetari

Prestiti erogati da Istituzioni finanziarie monetarie residenti, dalla Banca europea per gli investimenti e, a partire dal settembre 2006, dalla Cassa depositi e prestiti spa, il cui rimborso sia a carico delle Amministrazioni centrali. Per i prestiti denominati in valuta diversa da quella nazionale la conversione è effettuata al tasso di cambio di fine periodo. A seguito della decisione dell'Eurostat del 23 maggio 2005 la serie include anche i prestiti erogati da Infrastrutture spa per il finanziamento degli investimenti per l'alta velocità ferroviaria. Al netto della quota parte dei prestiti di scopo della Cassa depositi e prestiti spa non ancora erogata e presente nei depositi nelle segnalazioni di vigilanza.

S102740M - Amministrazioni Centrali: elementi di consolidamento

Le passività finanziarie delle Amministrazioni centrali che costituiscono attività di enti appartenenti agli altri sottosectori delle Amministrazioni pubbliche. L'aggregato è calcolato in coerenza con i criteri metodologici definiti nel Regolamento del Consiglio delle Comunità Europee n. 479/2009.

S630911M - Amministrazioni Centrali: debito lordo

La somma delle passività finanziarie delle Amministrazioni centrali, a esclusione di quelle che costituiscono attività di enti appartenenti alle Amministrazioni pubbliche. L'aggregato è calcolato in coerenza con i criteri metodologici definiti nel Regolamento del Consiglio delle Comunità Europee n. 479/2009.

S079329M - Amministrazioni Centrali: debito lordo non consolidato

La somma delle passività finanziarie delle Amministrazioni centrali (a esclusione di quelle detenute dallo stesso sottosectore), comprese quelle che costituiscono attività di enti appartenenti agli altri sottosectori delle Amministrazioni pubbliche. L'aggregato è calcolato in coerenza con i criteri metodologici definiti nel Regolamento del Consiglio delle Comunità Europee n. 479/2009.

S595969M - Amministrazioni locali: titoli

Titoli emessi dalle Amministrazioni locali e non sottoscritti da enti appartenenti alle Amministrazioni pubbliche. I titoli sono valutati al valore nominale. Per i titoli denominati in una valuta diversa da quella nazionale la conversione è effettuata al tasso di cambio di fine periodo. Si tiene altresì conto delle operazioni di swap.

S308890M - Amministrazioni locali: prestiti di banche e fondi monetari

Prestiti erogati da Istituzioni finanziarie monetarie residenti, dalla Banca europea per gli investimenti e, a partire dal settembre 2006, dalla Cassa depositi e prestiti spa, il cui rimborso sia a carico delle Amministrazioni locali. Per i prestiti denominati in valuta diversa da quella nazionale la conversione è effettuata al tasso di cambio di fine periodo. Al netto della quota parte dei prestiti di scopo della Cassa depositi e prestiti spa non ancora erogata e presente nei depositi nelle segnalazioni di vigilanza.

S148651M - Amministrazioni locali: elementi di consolidamento

Le passività finanziarie delle Amministrazioni locali che costituiscono attività di enti appartenenti agli altri sottosettori delle Amministrazioni pubbliche. L'aggregato è calcolato in coerenza con i criteri metodologici definiti nel Regolamento del Consiglio delle Comunità Europee n. 479/2009.

S653442M - Amministrazioni locali: debito lordo

La somma delle passività finanziarie delle Amministrazioni locali, a esclusione di quelle che costituiscono attività di enti appartenenti alle Amministrazioni pubbliche. L'aggregato è calcolato in coerenza con i criteri metodologici definiti nel Regolamento del Consiglio delle Comunità Europee n. 479/2009.

S139396M - Amministrazioni locali: debito lordo non consolidato

La somma delle passività finanziarie delle Amministrazioni locali (a esclusione di quelle detenute dallo stesso sottosettore), comprese quelle che costituiscono attività di enti appartenenti agli altri sottosettori delle Amministrazioni pubbliche. L'aggregato è calcolato in coerenza con i criteri metodologici definiti nel Regolamento del Consiglio delle Comunità Europee n. 479/2009.

S167668M - Enti di previdenza e assistenza: elementi di consolidamento

Le passività finanziarie degli Enti di previdenza che costituiscono attività di enti appartenenti agli altri sottosettori delle Amministrazioni pubbliche. L'aggregato è calcolato in coerenza con i criteri metodologici definiti nel Regolamento del Consiglio delle Comunità Europee n. 479/2009.

S493639M - Enti di previdenza e assistenza: debito lordo

La somma delle passività finanziarie degli Enti di previdenza, a esclusione di quelle che costituiscono attività di enti

appartenenti alle Amministrazioni pubbliche. L'aggregato è calcolato in coerenza con i criteri metodologici definiti nel Regolamento del Consiglio delle Comunità Europee n. 479/2009.

S159481M - Enti di previdenza e assistenza: debito lordo non consolidato

La somma delle passività finanziarie degli Enti di previdenza (a esclusione di quelle detenute dallo stesso sottosettore), comprese quelle che costituiscono attività di enti appartenenti agli altri sottosettori delle Amministrazioni pubbliche. L'aggregato è calcolato in coerenza con i criteri metodologici definiti nel Regolamento del Consiglio delle Comunità Europee n. 479/2009.

TCCE0250 - Debito delle Amministrazioni locali: analisi per comparti e strumenti

S291319M - Comuni: titoli

Titoli emessi dai Comuni e dalle Unioni di comuni e non sottoscritti da enti appartenenti alle Amministrazioni pubbliche. I titoli sono valutati al valore nominale. Per i titoli denominati in una valuta diversa da quella nazionale la conversione è effettuata in base al tasso di cambio di fine periodo. Si tiene altresì conto delle operazioni di swap.

S303852M - Comuni: prestiti di banche e fondi monetari e CDP SpA

Prestiti erogati da Istituzioni finanziarie monetarie residenti, dalla Cassa depositi e prestiti spa e dalla Banca europea per gli investimenti il cui rimborso sia a carico dei Comuni e delle Unioni di comuni. Per i prestiti denominati in valuta diversa da quella nazionale la conversione è effettuata al tasso di cambio di fine periodo. Al netto della quota parte dei prestiti di scopo della Cassa depositi e prestiti spa non ancora erogata e presente nei depositi nelle segnalazioni di vigilanza.

S274087M - Comuni: debito lordo

La somma delle passività finanziarie dei Comuni e delle Unioni di comuni a esclusione di quelle che costituiscono attività di enti appartenenti alle Amministrazioni pubbliche. L'aggregato è calcolato in coerenza con i criteri metodologici definiti nel Regolamento del Consiglio delle Comunità Europee n. 479/2009.

S653442M - Amministrazioni locali: debito lordo

La somma delle passività finanziarie delle Amministrazioni locali, a esclusione di quelle che costituiscono attività

di enti appartenenti alle Amministrazioni pubbliche. L'aggregato è calcolato in coerenza con i criteri metodologici definiti nel Regolamento del Consiglio delle Comunità Europee n. 479/2009.

S612101M - Regioni e Province autonome: titoli

Titoli emessi dalle Regioni e non sottoscritti da enti appartenenti alle Amministrazioni pubbliche. I titoli sono valutati al valore nominale. Per i titoli denominati in una valuta diversa da quella nazionale la conversione è effettuata in base al tasso di cambio di fine periodo. Si tiene altresì conto delle operazioni di swap.

S645440M - Regioni e Province autonome: prestiti di banche e fondi monetari e CDP SpA

Prestiti erogati da Istituzioni finanziarie monetarie residenti, dalla Cassa depositi e prestiti spa e dalla Banca europea per gli investimenti il cui rimborso sia a carico delle Regioni. Per i prestiti denominati in valuta diversa da quella nazionale la conversione è effettuata al tasso di cambio di fine periodo. Al netto della quota parte dei prestiti di scopo della Cassa depositi e prestiti spa non ancora erogata e presente nei depositi nelle segnalazioni di vigilanza.

S599075M - Regioni e Province autonome: debito lordo

La somma delle passività finanziarie delle Regioni, a esclusione di quelle che costituiscono attività di enti appartenenti alle Amministrazioni pubbliche. L'aggregato è calcolato in coerenza con i criteri metodologici definiti nel Regolamento del Consiglio delle Comunità Europee n.479/2009. La serie include anche le passività relative alle operazioni di cartolarizzazione di crediti nei confronti di enti del settore sanitario.

S222859M - Province: titoli

Titoli emessi dalle Province e dalle Aree metropolitane e non sottoscritti da enti appartenenti alle Amministrazioni pubbliche. I titoli sono valutati al valore nominale. Per i titoli denominati in una valuta diversa da quella nazionale la conversione è effettuata in base al tasso di cambio di fine periodo. Si tiene altresì conto delle operazioni di swap.

S254411M - Province: prestiti di banche e fondi monetari e CDP SpA

Prestiti erogati da Istituzioni finanziarie monetarie residenti, dalla Cassa depositi e prestiti spa e dalla Banca europea per gli investimenti il cui rimborso sia a carico delle Province e delle Aree metropolitane. Per i prestiti denominati in valuta diversa da quella nazionale la conversione è effet-

tuata al tasso di cambio di fine periodo. Al netto della quota parte dei prestiti di scopo della Cassa depositi e prestiti spa non ancora erogata e presente nei depositi nelle segnalazioni di vigilanza.

S893669M - Province: debito lordo

La somma delle passività finanziarie delle Province e delle Aree metropolitane a esclusione di quelle che costituiscono attività di enti appartenenti alle Amministrazioni pubbliche. L'aggregato è calcolato in coerenza con i criteri metodologici definiti nel Regolamento del Consiglio delle Comunità Europee n. 479/2009.

S737731M - Altri enti locali: debito lordo

La somma delle passività finanziarie di altri enti delle Amministrazioni locali, a esclusione di quelle che costituiscono attività di enti appartenenti alle Amministrazioni pubbliche. L'aggregato è calcolato in coerenza con i criteri metodologici definiti nel Regolamento del Consiglio delle Comunità Europee n. 479/2009.

TCCE0275 - Debito delle Amministrazioni locali: analisi per aree geografiche

S653442M - Amministrazioni locali: debito lordo

La somma delle passività finanziarie delle Amministrazioni locali, a esclusione di quelle che costituiscono attività di enti appartenenti alle Amministrazioni pubbliche. L'aggregato è calcolato in coerenza con i criteri metodologici definiti nel Regolamento del Consiglio delle Comunità Europee n. 479/2009.

S775460M - Amministrazioni locali (Nord-Ovest): debito lordo

La somma delle passività finanziarie delle Amministrazioni locali residenti nel Nord ovest, a esclusione di quelle che costituiscono attività di enti appartenenti alle Amministrazioni pubbliche. L'aggregato è calcolato in coerenza con i criteri metodologici definiti nel Regolamento del Consiglio delle Comunità Europee n. 479/2009.

S800808M - Amministrazioni locali (Sud): debito lordo

La somma delle passività finanziarie delle Amministrazioni locali residenti nel Sud, a esclusione di quelle che costituiscono attività di enti appartenenti alle Amministrazioni pubbliche. L'aggregato è calcolato in coerenza con i criteri metodologici definiti nel Regolamento del Consiglio delle Comunità Europee n. 479/2009.

S837146M - Amministrazioni locali (Isole): debito lordo

La somma delle passività finanziarie delle Amministrazioni locali residenti nelle Isole, a esclusione di quelle che costituiscono attività di enti appartenenti alle Amministrazioni pubbliche. L'aggregato è calcolato in coerenza con i criteri metodologici definiti nel Regolamento del Consiglio delle Comunità Europee n. 479/2009.

S785031M - Amministrazioni locali (Nord-Est):debito lordo

La somma delle passività finanziarie delle Amministrazioni locali residenti nel Nord est, a esclusione di quelle che costituiscono attività di enti appartenenti alle Amministrazioni pubbliche. L'aggregato è calcolato in coerenza con i criteri metodologici definiti nel Regolamento del Consiglio delle Comunità Europee n. 479/2009.

S791946M - Amministrazioni locali (Centro): debito lordo

La somma delle passività finanziarie delle Amministrazioni locali residenti nel Centro, a esclusione di quelle che costituiscono attività di enti appartenenti alle Amministrazioni pubbliche. L'aggregato è calcolato in coerenza con i criteri metodologici definiti nel Regolamento del Consiglio delle Comunità Europee n. 479/2009.

TCCE0300 - Debito, depositi attivi e altre attività delle Amministrazioni pubbliche

S371683M - Conto disponibilità del tesoro

Il Conto disponibilità del Tesoro per i servizi di tesoreria (L. 26/11/93, n. 483).

S399281M - Fondo per l'ammortamento del debito pubblico

Il Fondo per l'ammortamento di titoli di Stato (L. 27/10/93, n. 432, modificata dal DL 8/7/94, n. 436, più volte reiterato e convertito con la L. 6/3/96, n. 110). Dal gennaio 2015 la gestione e le relative giacenze sono trasferite dalla Banca d'Italia alla Cassa depositi e prestiti (L. 23/12/2014, n.190).

S418613M - Amministrazioni pubbliche: impieghi della liquidità

Gli importi derivanti dalle operazioni OPTES riguardanti impieghi di liquidità del Tesoro presso il sistema bancario e conseguenti all'avvio del nuovo sistema di gestione della disponibilità del Tesoro presso la Banca d'Italia (Decreto del Ministro dell'Economia e delle Finanze n. 25391 del 25 ottobre 2011). Le operazioni sono svolte attraverso aste o negoziazione bilaterale.

S411680M - Amministrazioni pubbliche: altri depositi presso la Banca d'Italia

Altri depositi vincolati a scadenza predeterminata. Include principalmente il conto corrente intestato al Dipartimento del Tesoro istituito in base alla convenzione tra la Banca d'Italia e le controparti ammesse a partecipare alle operazioni per conto del Tesoro (OPTES) (Decreto del Ministro dell'Economia e delle Finanze n. 25391 del 25 ottobre 2011).

S202988M - Amministrazioni pubbliche: depositi presso la Banca d'Italia

Include il Conto disponibilità del Tesoro per i servizi di tesoreria (L. 26/11/93, n. 483 e DM 19/9/05), il Fondo per l'ammortamento di titoli di Stato (L. 27/10/93, n. 432, modificata dal DL 8/7/94, n. 436, più volte reiterato e convertito con la L. 6/3/96, n. 110) e altri depositi vincolati a scadenza predeterminata.

S752783M - Amministrazioni pubbliche: depositi presso istituzioni finanziarie monetarie residenti al netto degli impieghi della liquidità

La somma dei depositi delle Amministrazioni pubbliche presso le Istituzioni monetarie finanziarie residenti. Non include le operazioni OPTES riguardanti gli impieghi di liquidità del Tesoro effettuate con intermediari residenti e, con riferimento alla Cassa depositi e prestiti spa, la quota parte dei prestiti di scopo non ancora erogata e il Fondo per l'ammortamento del debito pubblico.

S329544M - Amministrazioni pubbliche: disponibilità liquide del Tesoro

Include il Conto disponibilità del Tesoro per i servizi di tesoreria (L. 26/11/93, n. 483 e DM 19/9/05), il Fondo per l'ammortamento di titoli di Stato (L. 27/10/93, n. 432, modificata dal DL 8/7/94, n. 436, più volte reiterato e convertito con la L. 6/3/96, n. 110), altri depositi vincolati a scadenza predeterminata, le operazioni OPTES riguardanti impieghi della liquidità del Tesoro presso il sistema bancario (Decreto del Ministro dell'Economia e delle Finanze n.25391 del 25 ottobre 2011) e, sino al novembre 1994, il Conto corrente per il servizio di tesoreria provinciale e il Conto transitorio (L. 26/11/93, n. 483).

- - Amministrazioni pubbliche: depositi presso la Banca d'Italia (escluso Fondo ammortamento)

Include il Conto disponibilità del Tesoro per i servizi di tesoreria (L. 26/11/93, n. 483 e DM 19/9/05) e altri depositi vincolati a scadenza predeterminata.

S319464M - Amministrazioni pubbliche: debito lordo

La somma delle passività finanziarie delle Amministrazioni pubbliche, a esclusione di quelle che costituiscono attività di enti appartenenti allo stesso settore. L'aggregato è calcolato in coerenza con i criteri metodologici definiti nel Regolamento del Consiglio delle Comunità Europee n. 479/2009.

S687961M - Amministrazioni pubbliche: debito al netto delle disponibilità liquide del Tesoro

La somma delle passività finanziarie delle Amministrazioni pubbliche, a esclusione di quelle che costituiscono attività di enti appartenenti allo stesso settore, al netto dei depositi delle Amministrazioni pubbliche presso la Banca d'Italia e delle operazioni OPTES riguardanti impieghi della liquidità del Tesoro presso il sistema bancario. L'aggregato è calcolato in coerenza con i criteri metodologici definiti nel Regolamento del Consiglio delle Comunità Europee n. 479/2009.

S452657M - Amministrazioni Centrali: passività connesse con i prestiti a stati membri dell'UEM (bilaterali o attraverso l'European Financial Stability Facility - EFSF)

Passività connesse con i prestiti in favore di Stati Membri dell'UEM erogati sia bilateralmente sia attraverso l'European Financial Stability Facility.

S271668M - Amministrazioni centrali: partecipazioni al capitale dell'European Stability Mechanism (ESM)

Quota di partecipazione al capitale dell'European Stability Mechanism (ESM). L'ESM dispone di un capitale pari a 700 miliardi, di cui 80 miliardi sotto forma di capitale versato dagli Stati Membri entro il primo semestre del 2014; la parte rimanente è costituita da capitale richiamabile.

TCCE0325 - Debito delle Amministrazioni pubbliche: analisi per vita residua

S319464M - Amministrazioni pubbliche: debito lordo

La somma delle passività finanziarie delle Amministrazioni pubbliche, a esclusione di quelle che costituiscono attività di enti appartenenti allo stesso settore. L'aggregato è calcolato in coerenza con i criteri metodologici definiti nel Regolamento del Consiglio delle Comunità Europee n. 479/2009.

S897714M - Amministrazioni pubbliche: debito lordo con vita residua fino a 1 anno

La somma delle passività finanziarie delle Amministrazioni locali, a esclusione di quelle che costituiscono attività di enti appartenenti alle Amministrazioni pubbliche. L'aggregato è calcolato in coerenza con i criteri metodologici definiti nel Regolamento del Consiglio delle Comunità Europee n. 479/2009.

S381602M - Amministrazioni pubbliche: debito lordo con vita residua tra 1 e 5 anni

La somma delle passività finanziarie delle Amministrazioni pubbliche, a esclusione di quelle che costituiscono attività di enti appartenenti alle Amministrazioni pubbliche, con vita residua tra uno e cinque anni. Fino al novembre 2008 la vita residua dei prestiti è stimata sulla base di quella dei titoli; fino all'agosto 2010 la vita residua dei prestiti erogati dalla Cassa depositi e prestiti è stimata sulla base di quella dei prestiti di Istituzioni finanziarie monetarie. L'aggregato è calcolato in coerenza con i criteri metodologici definiti nel Regolamento del Consiglio delle Comunità Europee n. 479/2009.

S401566M - Debito lordo con vita residua maggiore di 5 anni

La somma delle passività finanziarie delle Amministrazioni pubbliche, a esclusione di quelle che costituiscono attività di enti appartenenti alle Amministrazioni pubbliche, con vita residua maggiore di cinque anni. Fino al novembre 2008 la vita residua dei prestiti è stimata sulla base di quella dei titoli; fino all'agosto 2010 la vita residua dei prestiti erogati dalla Cassa depositi e prestiti è stimata sulla base di quella dei prestiti di Istituzioni finanziarie monetarie. L'aggregato è calcolato in coerenza con i criteri metodologici definiti nel Regolamento del Consiglio delle Comunità Europee n. 479/2009.

S388595M - Amministrazioni pubbliche: strumenti a tasso variabile con vita residua tra 1 e 5 anni

La somma delle passività finanziarie a tasso variabile delle Amministrazioni pubbliche, a esclusione di quelle che costituiscono attività di enti appartenenti alle Amministrazioni pubbliche, con vita residua tra uno e cinque anni. Fino al novembre 2008 la vita residua dei prestiti è stimata sulla base di quella dei titoli; fino all'agosto 2010 la vita residua dei prestiti erogati dalla Cassa depositi e prestiti è stimata sulla base di quella dei prestiti di Istituzioni finanziarie monetarie. L'aggregato è calcolato in coerenza con i criteri metodologici definiti nel Regolamento del Consiglio delle Comunità Europee n. 479/2009.

S416526M - Strumenti a tasso variabile con vita residua maggiore di 5 anni

La somma delle passività finanziarie a tasso variabile delle Amministrazioni pubbliche, a esclusione di quelle che costituiscono attività di enti appartenenti alle Amministrazioni pubbliche, con vita residua maggiore di cinque anni. Fino al novembre 2008 la vita residua dei prestiti è stimata sulla base di quella dei titoli; fino all'agosto 2010 la vita residua dei prestiti erogati dalla Cassa depositi e prestiti è stimata sulla base di quella dei prestiti di Istituzioni finanziarie monetarie. L'aggregato è calcolato in coerenza con i criteri metodologici definiti nel Regolamento del Consiglio delle Comunità Europee n. 479/2009.

S426962M - Amministrazioni pubbliche: vita media residua del debito lordo

Vita media residua in anni delle passività finanziarie delle Amministrazioni pubbliche a esclusione di quelle che costituiscono attività di enti appartenenti alle Amministrazioni pubbliche. Fino al novembre 2008 la vita media residua dei prestiti è stimata sulla base di quella dei titoli; fino all'agosto 2010 la vita media residua dei prestiti erogati dalla Cassa depositi e prestiti è stimata sulla base di quella dei prestiti di Istituzioni finanziarie monetarie. L'aggregato è calcolato in coerenza con i criteri metodologici definiti nel Regolamento del Consiglio delle Comunità Europee n. 479/2009.

**TCCE0350 - Debito delle Amministrazioni pubbliche:
analisi per scadenza originaria, strumento,
valuta e residenza dei creditori**

S944476M - Amministrazioni pubbliche: monete e depositi passivi in valuta nazionale

La raccolta postale, le monete in circolazione e i depositi in Tesoreria di soggetti non appartenenti al settore delle Amministrazioni pubbliche. A partire dal dicembre 2003, a seguito dell'uscita della Cassa depositi e prestiti dal settore delle Amministrazioni pubbliche, la raccolta postale include solo la quota di pertinenza del Ministero dell'Economia e delle finanze. Essa comprende buoni postali, ordinari e a termine, e conti correnti postali. A seguito della decisione dell'Eurostat del 23 maggio 2005 la serie include anche i versamenti anticipati effettuati dai concessionari d'imposta (DL 10/12/03, n. 341 convertito con la L. 9/2/04, n. 31 e DL 29/11/04, n. 282 convertito con la L.27/12/04, n. 307).

S255130M - Amministrazioni pubbliche: monete e depositi a breve termine

Le monete in circolazione, i depositi in Tesoreria di soggetti non appartenenti al settore delle Amministrazioni pub-

bliche e la raccolta postale, a esclusione dei buoni postali fruttiferi a termine e dei libretti vincolati di risparmio postale. A partire dal dicembre 2003, a seguito dell'uscita della Cassa depositi e prestiti dal settore delle Amministrazioni pubbliche, la raccolta postale include solo la quota di pertinenza del Ministero dell'Economia e delle finanze. Essa comprende i buoni postali ordinari e i conti correnti postali. A seguito della decisione dell'Eurostat del 23 maggio 2005 la serie include i versamenti anticipati effettuati dai concessionari d'imposta (DL 10/12/03, n. 341 convertito con la L. 9/2/04, n. 31 e DL 29/11/04, n. 282 convertito con la L. 27/12/04, n. 307).

S271256M - Amministrazioni pubbliche: monete e depositi a medio e lungo termine con vita residua < 1 anno

La quota di pertinenza del Ministero dell'Economia e delle finanze di libretti vincolati di risparmio postale e buoni postali fruttiferi a termine con vita residua fino a un anno.

S285897M - Amministrazioni pubbliche: monete e depositi a medio e lungo termine con vita residua > 1 anno

La quota di pertinenza del Ministero dell'Economia e delle finanze di libretti vincolati di risparmio postale e buoni postali fruttiferi a termine con vita residua superiore a un anno.

S299588M - Amministrazioni pubbliche: titoli di debito

Titoli di debito emessi dalle Amministrazioni pubbliche e non sottoscritti da enti appartenenti allo stesso settore. I titoli sono valutati al valore nominale. Per i titoli denominati in una valuta diversa da quella nazionale, la conversione è effettuata al tasso di cambio di fine periodo. Si tiene conto delle operazioni di swap. La serie comprende i titoli emessi per il rimborso di debiti pregressi, quelli emessi dalle ex aziende autonome il cui onere di rimborso sia a carico dello Stato, quelli emessi nel dicembre 1993 per l'istituzione del Conto disponibilità del Tesoro presso la Banca d'Italia ai sensi della L. 26/11/93, n. 483 e quelli emessi nel mese di novembre 1994 in conversione del Conto transitorio ai sensi del DM 15/11/94 (76.206 miliardi di lire); questi ultimi, inizialmente presenti nel portafoglio della Banca d'Italia, sono stati oggetto di un'operazione di concambio nel dicembre 2002. A seguito della decisione dell'Eurostat del 23 maggio 2005 la serie include i titoli emessi da Infrastrutture spa per il finanziamento degli investimenti per l'alta velocità ferroviaria.

S571730M - Amministrazioni pubbliche: titoli a breve termine

Titoli con scadenza originaria fino a un anno emessi dalle Amministrazioni pubbliche e non sottoscritti da enti appartenenti allo stesso settore. I titoli sono valutati al valore

nominale. Per i titoli denominati in una valuta diversa da quella nazionale la conversione è effettuata al tasso di cambio di fine periodo. Si tiene altresì conto delle operazioni di swap.

S275638M - Amministrazioni pubbliche: titoli di debito a medio e lungo termine con vita residua < 1 anno

Titoli con scadenza originaria superiore a un anno e con vita residua fino a un anno, emessi dalle Amministrazioni pubbliche e non sottoscritti da enti appartenenti allo stesso settore. I titoli sono valutati al valore nominale. Per i titoli denominati in una valuta diversa da quella nazionale la conversione è effettuata al tasso di cambio di fine periodo. Si tiene conto delle operazioni di swap.

S288235M - Amministrazioni pubbliche: titoli di debito a medio e lungo termine con vita residua > 1 anno

Titoli con vita residua superiore a un anno, emessi dalle Amministrazioni pubbliche e non sottoscritti da enti appartenenti allo stesso settore. I titoli sono valutati al valore nominale. Per i titoli denominati in una valuta diversa da quella nazionale la conversione è effettuata al tasso di cambio di fine periodo. Si tiene conto delle operazioni di swap.

S303223M - Amministrazioni pubbliche: prestiti

Prestiti erogati in favore delle Amministrazioni pubbliche, al netto di quelli che costituiscono attività di enti appartenenti alle Amministrazioni pubbliche. Per le componenti si veda la tavola TCCE0175.

S260419M - Amministrazioni pubbliche: prestiti a breve termine

Prestiti erogati in favore delle Amministrazioni pubbliche con scadenza originaria fino a un anno, al netto di quelli che costituiscono attività di enti appartenenti alle Amministrazioni pubbliche.

S278851M - Amministrazioni pubbliche: prestiti a medio e a lungo termine con vita residua < 1 anno

Prestiti erogati in favore delle Amministrazioni pubbliche con scadenza originaria superiore a un anno e vita residua fino a un anno, al netto di quelli che costituiscono attività di enti appartenenti alle Amministrazioni pubbliche.

S294377M - Amministrazioni pubbliche: prestiti a medio e a lungo termine con vita residua > 1 anno

Prestiti erogati in favore delle Amministrazioni pubbliche con vita residua superiore a un anno, al netto di quelli che

costituiscono attività di enti appartenenti alle Amministrazioni pubbliche.

S569014M - Amministrazioni pubbliche: debito lordo detenuto da non residenti

La quota delle passività finanziarie delle Amministrazioni pubbliche detenute da soggetti non residenti. L'aggregato è in parte stimato sulla base di informazioni contenute nelle segnalazioni per la bilancia dei pagamenti; esso include le passività connesse con i prestiti in favore di Stati Membri dell'UEM erogati dall'European Financial Stability Facility. Dal dicembre 2008 i dati sono rilevati titolo per titolo direttamente al valore nominale ed includono anche i titoli acquisiti dall'Eurosistema, con l'eccezione di quelli detenuti dalla Banca d'Italia, nell'ambito del Securities market programme (SMP) e del Public sector purchase programme (PSPP). L'aggregato è calcolato in coerenza con i criteri metodologici definiti nel Regolamento del Consiglio delle Comunità Europee n. 479/2009.

S315045M - Amministrazioni pubbliche: debito lordo detenuto da residenti

La quota delle passività finanziarie delle Amministrazioni pubbliche detenute da soggetti residenti. Per le singole componenti si veda tavola TCCE0200.

S319464M - Amministrazioni pubbliche: debito lordo

La somma delle passività finanziarie delle Amministrazioni pubbliche, a esclusione di quelle che costituiscono attività di enti appartenenti allo stesso settore. L'aggregato è calcolato in coerenza con i criteri metodologici definiti nel Regolamento del Consiglio delle Comunità Europee n. 479/2009.

S050580M - Amministrazioni pubbliche: debito lordo con scadenza iniziale > 1 anno

La somma delle passività finanziarie con scadenza originaria superiore a un anno delle Amministrazioni pubbliche, a esclusione di quelle che costituiscono attività di enti appartenenti alle Amministrazioni pubbliche. L'aggregato è calcolato in coerenza con i criteri metodologici definiti nel Regolamento del Consiglio delle Comunità Europee n. 479/2009.

S016663M - Amministrazioni pubbliche: debito lordo in valute estere

La somma delle passività finanziarie denominate in valute estere delle Amministrazioni pubbliche, a esclusione di quelle che costituiscono attività di enti appartenenti allo stesso

so settore. L'aggregato è calcolato in coerenza con i criteri metodologici definiti del Regolamento del Consiglio delle Comunità Europee n. 479/2009.

S307307M - Amministrazioni pubbliche: debito lordo in Euro

La somma delle passività finanziarie denominate in euro delle Amministrazioni pubbliche, a esclusione di quelle che costituiscono attività di enti appartenenti allo stesso settore. L'aggregato è calcolato in coerenza con i criteri metodologici definiti nel Regolamento del Consiglio delle Comunità Europee n. 479/2009.

S267138M - Amministrazioni pubbliche: debito lordo a medio e lungo termine con vita residua < 1 anno

La somma delle passività finanziarie delle Amministrazioni pubbliche con scadenza originaria superiore a un anno e con vita residua fino a un anno. Sono escluse le passività che costituiscono attività di enti appartenenti alle Amministrazioni pubbliche. L'aggregato è calcolato in coerenza con i criteri metodologici definiti nel Regolamento del Consiglio delle Comunità Europee n. 479/2009.

S281247M - Amministrazioni pubbliche: debito lordo a medio e lungo termine con vita residua > 1 anno

La somma delle passività finanziarie delle Amministrazioni pubbliche con vita residua superiore a un anno. Sono escluse le passività che costituiscono attività di enti appartenenti alle Amministrazioni pubbliche. L'aggregato è calcolato in coerenza con i criteri metodologici definiti nel Regolamento del Consiglio delle Comunità Europee n. 479/2009.

S250685M - Amministrazioni pubbliche: debito lordo a breve termine

La somma delle passività finanziarie delle Amministrazioni pubbliche con scadenza originaria fino a un anno, a esclusione di quelle che costituiscono attività di enti appartenenti allo stesso settore. L'aggregato è calcolato in coerenza con i criteri metodologici definiti nel Regolamento del Consiglio delle Comunità Europee n. 479/2009.

TCCE0375 - Debito delle Amministrazioni centrali: analisi per scadenza originaria, strumento, valuta e residenza dei creditori

S608441M - Amministrazioni Centrali: monete e depositi (consolidati nell'ambito delle Amministrazioni Centrali)

L'aggregato coincide con quello attribuito alle Amministrazioni pubbliche (cfr. tavola TCCE0175).

S342477M - Amministrazioni Centrali: monete e depositi a breve termine

L'aggregato coincide con quello attribuito alle Amministrazioni pubbliche (cfr. tavola TCCE0350).

S586452M - Amministrazioni Centrali: monete e depositi a medio e lungo termine con vita residua < 1 anno

L'aggregato coincide con quello attribuito alle Amministrazioni pubbliche (cfr. tavola TCCE0350).

S598731M - Amministrazioni Centrali: monete e depositi a medio e lungo termine con vita residua > 1 anno

La quota di pertinenza del Ministero dell'Economia e delle finanze di libretti vincolati di risparmio postale e buoni postali fruttiferi a termine con vita residua superiore a un anno.

S611835M - Amministrazioni Centrali: titoli di debito (consolidati nell'ambito delle Amministrazioni Centrali)

Titoli di debito emessi dalle Amministrazioni centrali e non sottoscritti da enti appartenenti allo stesso settore. I titoli sono valutati al valore nominale. Per i titoli denominati in una valuta diversa da quella nazionale, la conversione è effettuata al tasso di cambio di fine periodo. Si tiene conto delle operazioni di swap. La serie comprende i titoli emessi per il rimborso di debiti pregressi, quelli emessi dalle ex aziende autonome il cui onere di rimborso sia a carico dello Stato, quelli emessi nel dicembre 1993 per l'istituzione del Conto disponibilità del Tesoro presso la Banca d'Italia ai sensi della L. 26/11/93, n. 483 e quelli emessi nel mese di novembre 1994 in conversione del Conto transitorio ai sensi del DM 15/11/94 (76.206 miliardi di lire); questi ultimi, inizialmente presenti nel portafoglio della Banca d'Italia, sono stati oggetto di un'operazione di concambio nel dicembre 2002. A seguito della decisione dell'Eurostat del 23 maggio 2005, la serie include i titoli emessi da Infrastrutture spa per il finanziamento degli investimenti per l'alta velocità ferroviaria.

S347911M - Amministrazioni Centrali: titoli di debito a breve termine (consolidati nell'ambito delle Amministrazioni Centrali)

Titoli con scadenza originaria fino a un anno, emessi dalle Amministrazioni centrali e non sottoscritti da altri enti appartenenti allo stesso sottosectore. I titoli sono valutati al valore nominale. Per i titoli denominati in una valuta diversa da quella nazionale, la conversione è effettuata al tasso di cambio di fine periodo. Si tiene conto delle operazioni di swap.

S590925M - Amministrazioni Centrali: titoli di debito a medio e lungo termine con vita residua < 1 anno

Titoli con scadenza originaria superiore a un anno e con vita residua fino a un anno, emessi dalle Amministrazioni centrali e non sottoscritti da enti appartenenti allo stesso sottosectore. I titoli sono valutati al valore nominale. Per i titoli denominati in una valuta diversa da quella nazionale, la conversione è effettuata al tasso di cambio di fine periodo. Si tiene conto delle operazioni di swap.

S602742M - Amministrazioni Centrali: titoli di debito a medio e lungo termine con vita residua > 1 anno

Titoli con vita residua superiore a un anno, emessi dalle Amministrazioni centrali e non sottoscritti da enti appartenenti allo stesso sottosectore. I titoli sono valutati al valore nominale. Per i titoli denominati in una valuta diversa da quella nazionale, la conversione è effettuata al tasso di cambio di fine periodo. Si tiene conto delle operazioni di swap.

S626630M - Amministrazioni Centrali: prestiti (consolidati nell'ambito delle Amministrazioni Centrali)

Prestiti erogati in favore delle Amministrazioni centrali, al netto di quelli che costituiscono attività di enti appartenenti allo stesso sottosectore. Per i prestiti denominati in valuta diversa da quella nazionale, la conversione è effettuata al tasso di cambio di fine periodo. La serie include i prestiti di banche e fondi monetari (cfr. tavola TCCE0225), di altri residenti, le passività verso la Banca d'Italia, i proventi delle operazioni di cartolarizzazione per la parte considerata come prestito secondo i criteri indicati dall'Eurostat, le passività connesse con i prestiti in favore di Stati Membri dell'UEM erogati attraverso l'European Financial Stability Facility e, dal dicembre 1997, le cessioni pro soluto a favore di intermediari finanziari non bancari in attuazione della decisione dell'Eurostat del 31 luglio 2012. A partire dal dicembre 2003, a seguito dell'uscita della Cassa depositi e prestiti dal settore delle Amministrazioni pubbliche, la serie comprende, fino all'agosto 2006, anche i prestiti erogati dalla Cassa depositi e prestiti spa in favore delle Amministrazioni centrali al netto della quota parte dei prestiti di scopo non ancora erogata e presente nei depositi nelle segnalazioni di vigilanza. A seguito della decisione dell'Eurostat del 23 maggio 2005, la serie include i prestiti erogati da Infrastrutture spa per il finanziamento degli investimenti per l'alta velocità ferroviaria.

S353217M - Amministrazioni Centrali: prestiti a breve termine (consolidati nell'ambito delle Amministrazioni Centrali)

Prestiti erogati in favore delle Amministrazioni centrali con scadenza originaria fino a un anno. La serie include le

passività verso la Banca d'Italia e, dal dicembre 1997, le cessioni pro soluto a favore di intermediari finanziari non bancari in attuazione della decisione dell'Eurostat del 31 luglio 2012.

S594041M - Amministrazioni Centrali: prestiti a medio e a lungo termine con vita residua < 1 anno

Prestiti erogati in favore delle Amministrazioni centrali con scadenza originaria superiore a un anno e vita residua fino a un anno.

S605777M - Amministrazioni Centrali: prestiti a medio e a lungo termine con vita residua > 1 anno

Prestiti erogati in favore delle Amministrazioni centrali con vita residua superiore a un anno. Per i prestiti denominati in valuta diversa da quella nazionale, la conversione è effettuata al tasso di cambio di fine periodo.

S677552M - Amministrazioni Centrali: debito lordo detenuto da non residenti

La quota delle passività finanziarie delle Amministrazioni centrali detenute da soggetti non residenti.

S670895M - Amministrazioni Centrali: debito lordo detenuto da residenti

La quota delle passività finanziarie delle Amministrazioni centrali detenute da soggetti residenti.

S079329M - Amministrazioni Centrali: debito lordo non consolidato

La somma delle passività finanziarie delle Amministrazioni centrali (a esclusione di quelle detenute dallo stesso sottosectore), comprese quelle che costituiscono attività di enti appartenenti agli altri sottosectori delle Amministrazioni pubbliche. L'aggregato è calcolato in coerenza con i criteri metodologici definiti nel Regolamento del Consiglio delle Comunità Europee n. 479/2009.

S360152M - Amministrazioni Centrali: debito lordo a medio e lungo termine

La somma delle passività finanziarie delle Amministrazioni centrali con scadenza originaria superiore a un anno (a esclusione di quelle detenute dallo stesso settore), comprese quelle che costituiscono attività di enti appartenenti agli altri sottosectori delle Amministrazioni pubbliche. L'aggregato è calcolato in coerenza con i criteri metodologici definiti nel Regolamento del Consiglio delle Comunità Europee n. 479/2009.

S664038M - Amministrazioni Centrali: debito lordo non consolidato in valuta estera

La somma delle passività finanziarie denominate in valuta estera delle Amministrazioni centrali, a esclusione di quelle detenute dallo stesso settore. Sono incluse quelle che costituiscono attività di enti appartenenti agli altri sottosettori delle Amministrazioni pubbliche. L'aggregato è calcolato in coerenza con i criteri metodologici definiti nel Regolamento del Consiglio delle Comunità Europee n. 479/2009.

S654026M - Amministrazioni Centrali: debito lordo in Euro

La somma delle passività finanziarie denominate in euro delle Amministrazioni centrali, a esclusione di quelle detenute dallo stesso settore. Sono incluse quelle che costituiscono attività di enti appartenenti agli altri sottosettori delle Amministrazioni pubbliche. L'aggregato è calcolato in coerenza con i criteri metodologici definiti nel Regolamento del Consiglio delle Comunità Europee n. 479/2009.

S369718M - Amministrazioni Centrali: debito lordo a medio e lungo termine con vita residua < 1 anno

La somma delle passività finanziarie delle Amministrazioni centrali con scadenza originaria superiore a un anno e con vita residua fino a un anno, a esclusione di quelle detenute dallo stesso settore. Sono incluse le passività che costituiscono attività di enti appartenenti agli altri sottosettori

delle Amministrazioni pubbliche. L'aggregato è calcolato in coerenza con i criteri metodologici definiti nel Regolamento del Consiglio delle Comunità Europee n. 479/2009.

S596223M - Amministrazioni Centrali: debito lordo a medio e lungo termine con vita residua > 1 anno

La somma delle passività finanziarie delle Amministrazioni centrali con vita residua superiore a un anno, a esclusione di quelle detenute dallo stesso settore. Sono incluse quelle che costituiscono attività di enti appartenenti agli altri sottosettori delle Amministrazioni pubbliche. L'aggregato è calcolato in coerenza con i criteri metodologici definiti nel Regolamento del Consiglio delle Comunità Europee n. 479/2009.

S335556M - Amministrazioni Centrali: debito lordo a breve termine

La somma delle passività finanziarie delle Amministrazioni centrali con scadenza originaria fino a un anno (a esclusione di quelle detenute dallo stesso settore), comprese quelle che costituiscono attività di enti appartenenti agli altri sottosettori delle Amministrazioni pubbliche. L'aggregato è calcolato in coerenza con i criteri metodologici definiti nel Regolamento del Consiglio delle Comunità Europee n. 479/2009.

AVVERTENZE

- I. - Le elaborazioni, salvo diversa indicazione, sono eseguite dalla Banca d'Italia.
- II. - Segni convenzionali:
- quando il fenomeno non esiste;
 - ... quando il fenomeno esiste ma i dati non si conoscono;
 - .. quando i dati non raggiungono la cifra significativa dell'ordine minimo considerato.
- I dati riportati fra parentesi sono provvisori, quelli fra parentesi in corsivo sono stimati.
- III. - Le tavole sono contrassegnate, oltre che da un numero progressivo, da un codice alfanumerico che individua in modo univoco il contenuto della tavola nell'archivio elettronico in cui sono memorizzate le informazioni destinate alla diffusione esterna. Analogo codice identifica le diverse grandezze riportate in ciascuna tavola.
- IV. - Le note metodologiche, riportate nelle ultime pagine del Supplemento, sono contrassegnate da codici elettronici che si riferiscono alle tavole e, nell'ambito di ciascuna di esse, alle singole grandezze economiche. Quando la nota metodologica è relativa a una particolare osservazione, essa segue il codice della variabile associato alla data di riferimento dell'osservazione.

SUPPLEMENTI AL BOLLETTINO STATISTICO

Moneta e banche (mensile)

Mercato finanziario (mensile)

Finanza pubblica, fabbisogno e debito (mensile)

Bilancia dei pagamenti e posizione patrimoniale sull'estero (mensile)

Conti finanziari (trimestrale)

Sistema dei pagamenti (semestrale)

Statistiche di finanza pubblica nei paesi dell'Unione europea (semestrale)

Debito delle Amministrazioni locali (semestrale)

La ricchezza delle famiglie italiane (annuale)

Indagini campionarie (periodicità variabile)

Note metodologiche (periodicità variabile)

Tutti i supplementi sono disponibili sul sito Internet della Banca d'Italia:

//www.bancaditalia.it/statistiche/index.html

Eventuali chiarimenti sui dati contenuti in questa pubblicazione possono essere richiesti via e-mail all'indirizzo statistiche@bancaditalia.it

Stampa su carta riciclata

Stampato presso la Divisione Editoria e stampa della Banca d'Italia

Per la pubblicazione cartacea: autorizzazione del Tribunale di Roma n. 150 del 14 marzo 1991
Per la pubblicazione telematica: autorizzazione del Tribunale di Roma n. 24/2008 del 25 gennaio 2008
- *Direttore Responsabile: dr. Eugenio Gaiotti* -