



BANCA D'ITALIA
EUROSISTEMA

Supplementi al Bollettino Statistico

Indicatori monetari e finanziari

Finanza pubblica, fabbisogno e debito

Nuova serie

Anno XXV - 13 Marzo 2015

Numero

15

Indice

Figura 1	-	Debito delle Amministrazioni pubbliche
Figura 2	-	Sostegno finanziario ai paesi della UEM
Figura 3	-	Fabbisogno delle Amministrazioni pubbliche al netto delle dismissioni mobiliari
Figura 4	-	Fabbisogno delle Amministrazioni pubbliche e delle amministrazioni centrali al netto delle dismissioni mobiliari
Tavola 1	- (TCCE0100)	- Formazione del fabbisogno delle Amministrazioni centrali
Tavola 2	- (TCCE0125)	- Finanziamento del fabbisogno delle Amministrazioni pubbliche: analisi per strumenti
Tavola 3	- (TCCE0155)	- Finanziamento del fabbisogno delle Amministrazioni pubbliche: analisi per sottosettori
Tavola 4	- (TCCE0175)	- Debito delle Amministrazioni pubbliche: analisi per strumenti
Tavola 5	- (TCCE0200)	- Debito delle Amministrazioni pubbliche: analisi per settori detentori
Tavola 6	- (TCCE0225)	- Debito delle Amministrazioni pubbliche: analisi per sottosettori
Tavola 7	- (TCCE0325)	- Debito delle Amministrazioni pubbliche: analisi per vita residua
Tavola 8	- (TCCE0350)	- Debito delle Amministrazioni pubbliche: analisi per scadenza originaria, strumento, valuta e residenza dei creditori
Tavola 9	- (TCCE0375)	- Debito delle Amministrazioni centrali: analisi per scadenza originaria, strumento, valuta e residenza dei creditori
Tavola 10	- (TCCE0250)	- Debito delle Amministrazioni locali: analisi per comparti e strumenti
Tavola 11	- (TCCE0275)	- Debito delle Amministrazioni locali: analisi per aree geografiche
Tavola 12	- (TCCE0300)	- Debito, depositi e altre attività delle Amministrazioni pubbliche
Appendice metodologica		
Avvertenze		

Figura 1

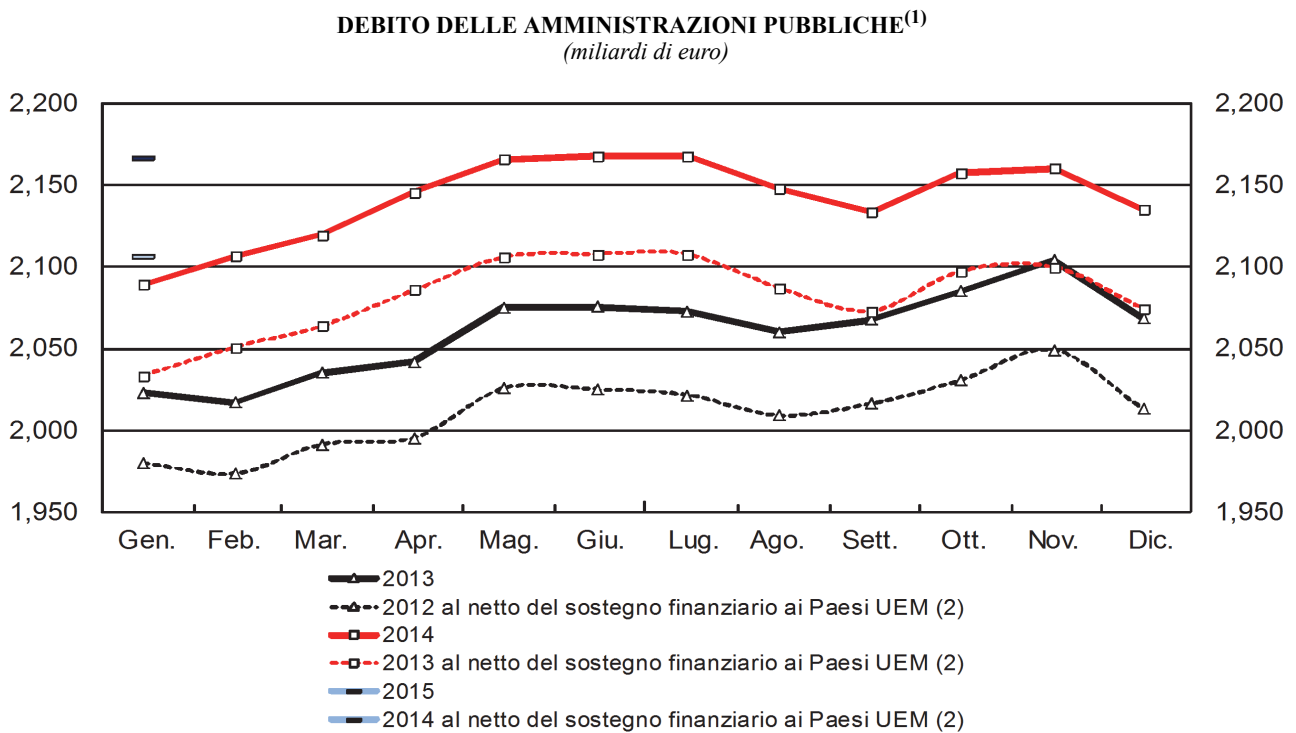
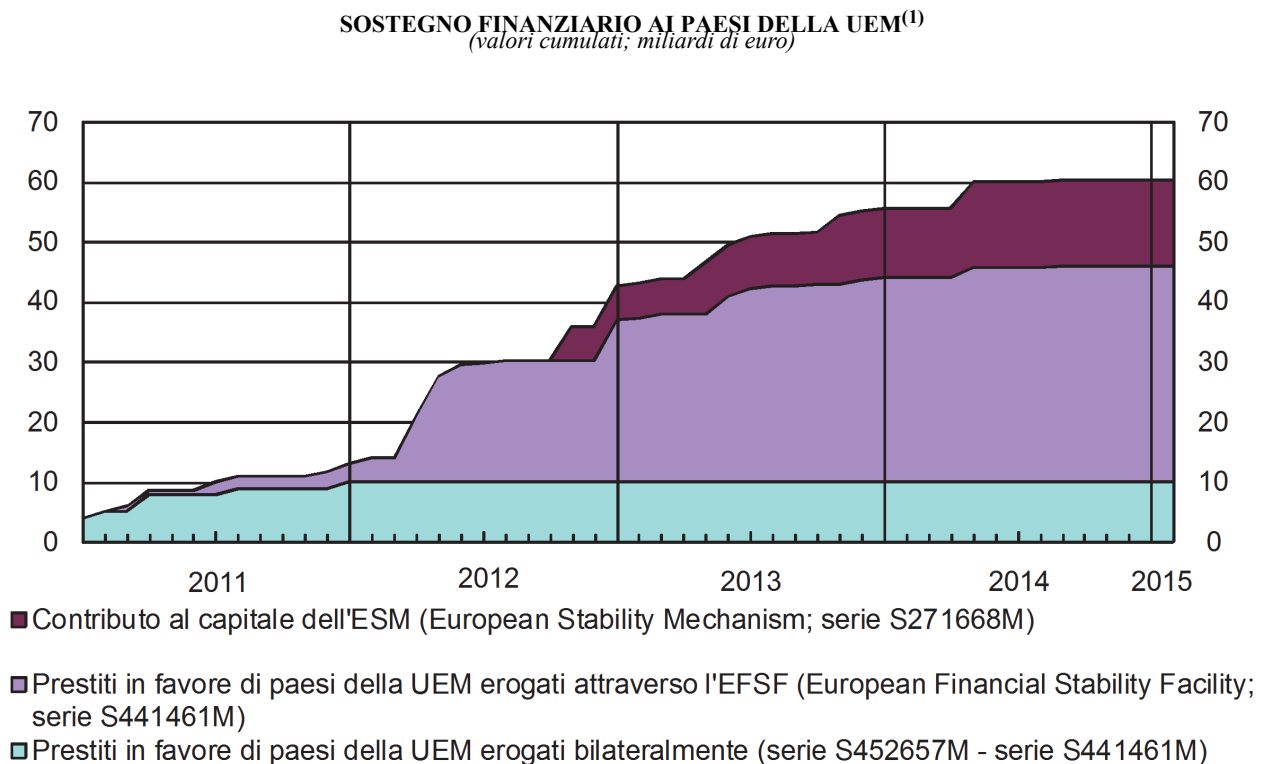


Figura 2



(1) Cfr. appendice metodologica.

(2) Sono escluse le passività connesse con i prestiti in favore di paesi della UEM, erogati sia bilateralmente sia attraverso lo *European Financial Stability Facility* (EFSF; serie S452657M), e con il contributo al capitale dello *European Stability Mechanism* (ESM; serie S271668M).

**FABBISOGNO DELLE AMMINISTRAZIONI PUBBLICHE
AL NETTO DELLE DISMISSIONI MOBILIARI ⁽¹⁾ ⁽²⁾**
(valori cumulati a partire da gennaio; miliardi di euro)

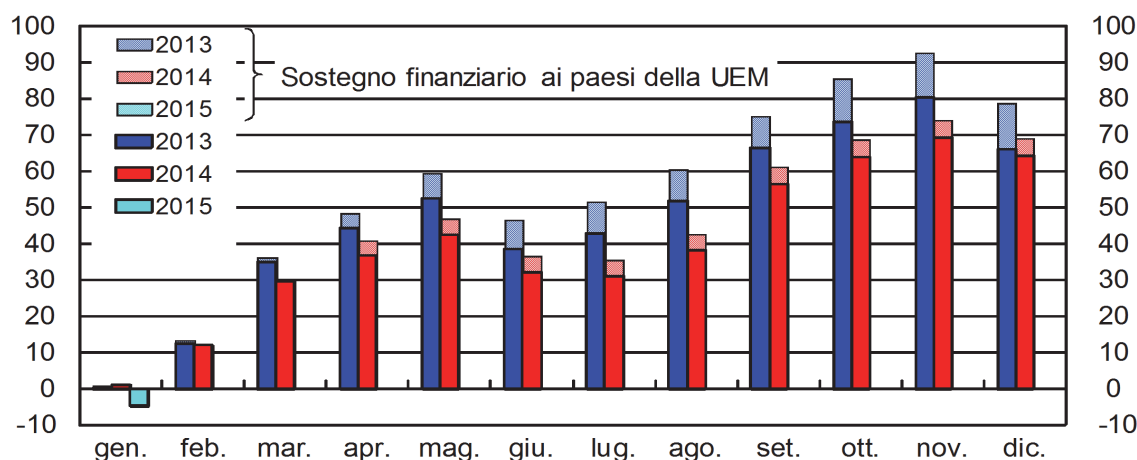
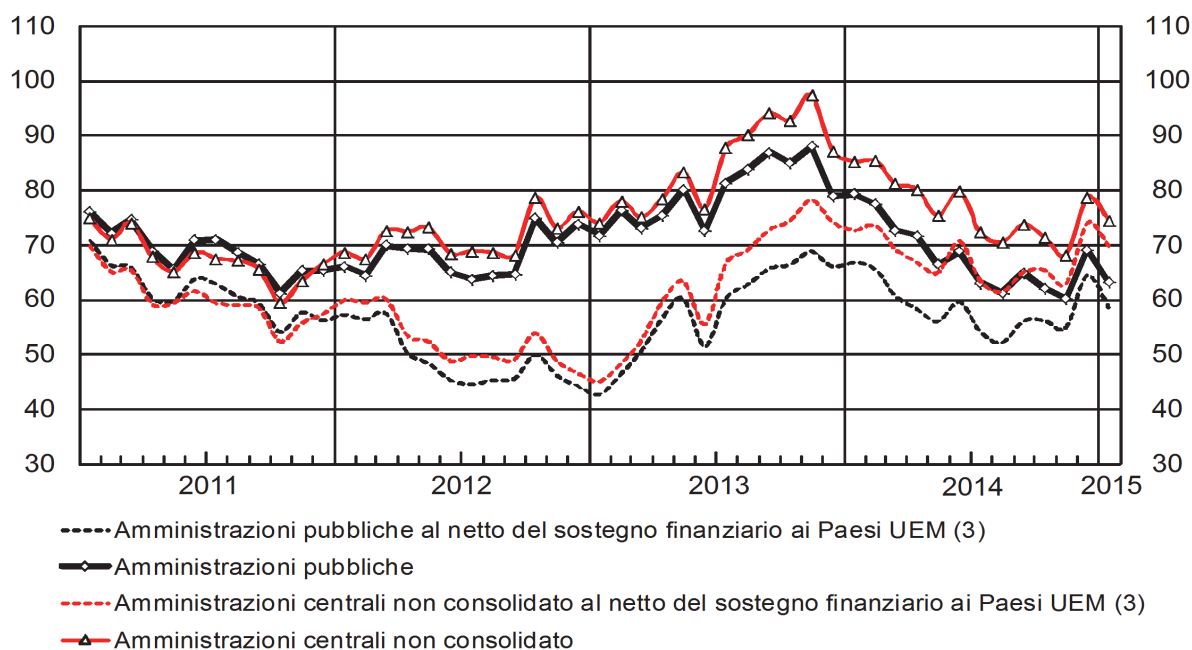


Figura 4

**FABBISOGNO DELLE AMMINISTRAZIONI PUBBLICHE E DELLE AMMINISTRAZIONI CENTRALI
AL NETTO DELLE DISMISSIONI MOBILIARI ⁽¹⁾**
(valori cumulati degli ultimi 12 mesi; miliardi di euro)



(1) Cfr. appendice metodologica.

(2) L'area tratteggiata negli istogrammi si riferisce alla parte del fabbisogno determinato dal sostegno finanziario ai paesi della UEM. Quest'ultimo include i prestiti in favore di paesi della UEM, erogati sia bilateralmente sia attraverso l'EFSF (serie S452657M), e il contributo al capitale dell'ESM (serie S271668M).

(3) È esclusa la parte del fabbisogno determinata dal sostegno finanziario ai paesi della UEM. Quest'ultimo include i prestiti in favore di paesi della UEM, erogati sia bilateralmente sia attraverso l'EFSF (serie S452657M), e il contributo al capitale dell'ESM (serie S271668M).

Formazione del fabbisogno delle Amministrazioni centrali

(milioni di euro)

Periodo	Incassi di bilancio			Pagamenti di bilancio			Saldo del bilancio statale (a)	Saldo di tesoreria (b)		Fabbisogno delle Amministrazioni centrali -(a+b)	Dismis-sioni (c)	Fabbisogno delle Amministrazioni centrali al netto delle dismissioni -(a+b)+c
	Entrate tributarie (1)	Altre entrate	Totale	Spese correnti	Spese conto capitale	Totale			di cui: Fondi della riscossione (2)			
	S428475M	S511031M	S435198M	S476612M	S517254M	S381188M	S072090M	S070207M	S857863M	S794710M	S916545M	S999968M
2013	410.694	54.052	464.746	495.562	53.080	548.642	-83.897	451	-650	83.447	1.877	85.324
2014	(407.581)	(57.258)	(464.839)	(483.877)	(56.339)	(540.217)	(-75.378)	(224)	1.003	(75.154)	(3.328)	(78.483)
2013 - feb.	27.036	2.104	29.140	33.986	6.398	40.384	-11.244	-1.210	-124	12.454	..	12.454
mar.	26.043	3.980	30.022	42.649	3.401	46.050	-16.028	-6.373	75	22.400	..	22.400
apr.	29.221	3.772	32.993	42.493	4.485	46.978	-13.985	3.233	-48	10.752	1.176	11.928
mag.	30.131	3.305	33.436	26.929	3.460	30.389	3.048	-14.435	191	11.388	1	11.389
giu.	46.255	4.505	50.759	55.455	3.346	58.801	-8.042	20.208	-217	-12.167	700	-11.466
lug.	35.572	2.844	38.415	47.586	6.915	54.501	-16.086	8.688	3	7.398	..	7.398
ago.	32.130	1.634	33.764	25.480	2.964	28.444	5.320	-14.530	-153	9.210	..	9.209
set.	21.455	2.047	23.503	12.415	1.401	13.816	9.687	-24.765	449	15.078	..	15.078
ott.	29.266	2.919	32.186	59.115	5.381	64.496	-32.310	20.772	-290	11.538	..	11.538
nov.	31.211	2.352	33.563	63.533	7.531	71.064	-37.501	29.810	564	7.691	..	7.691
dic.	71.623	23.305	94.929	67.836	7.763	75.599	19.329	-5.747	687	-13.583	..	-13.583
2014 - gen.	(30.964)	(2.387)	(33.350)	(19.592)	(170)	(19.762)	(13.589)	(-13.368)	-948	(-221)	(..)	(-221)
feb.	(27.252)	(1.333)	(28.586)	(41.671)	(6.208)	(47.880)	(-19.294)	(6.992)	-420	(12.303)	(..)	(12.303)
mar.	(27.556)	(4.511)	(32.067)	(40.809)	(1.920)	(42.728)	(-10.661)	(-7.591)	222	(18.252)	(31)	(18.282)
apr.	(28.649)	(1.800)	(30.448)	(48.524)	(2.014)	(50.538)	(-20.090)	(9.045)	794	(11.045)	(..)	(11.045)
mag.	(31.007)	(2.396)	(33.403)	(42.095)	(3.713)	(45.809)	(-12.406)	(5.849)	-730	(6.557)	(239)	(6.796)
giu.	(42.706)	(5.464)	(48.170)	(26.426)	(7.483)	(33.909)	(14.261)	(-7.346)	-109	(-6.915)	(29)	(-6.886)
lug.	(35.858)	(5.769)	(41.627)	(52.728)	(4.680)	(57.409)	(-15.782)	(18.791)	193	(-3.010)	(3.030)	(20)
ago.	(32.561)	(1.650)	(34.210)	(22.979)	(4.490)	(27.470)	(6.741)	(-14.489)	-371	(7.748)	(..)	(7.748)
set.	(22.686)	(4.801)	(27.487)	(30.478)	(2.339)	(32.817)	(-5.330)	(-13.527)	433	(18.858)	(..)	(18.858)
ott.	(28.483)	(2.415)	(30.897)	(31.271)	(1.853)	(33.124)	(-2.226)	(-6.526)	-223	(8.753)	(..)	(8.753)
nov.	(31.335)	(3.023)	(34.359)	(42.985)	(3.988)	(46.973)	(-12.614)	(7.779)	1.303	(4.835)	(..)	(4.835)
dic.	(68.527)	(21.709)	(90.235)	(84.319)	(17.481)	(101.800)	(-11.565)	(14.615)	859	(-3.050)	(..)	(-3.050)
2015 - gen.	(31.311)	(2.713)	(34.024)	(14.490)	(4.996)	(19.487)	(14.537)	(-10.290)	-1.358	(-4.247)	(..)	(-4.247)

(1) Le entrate tributarie del bilancio dello Stato riportate in questa tavola non corrispondono all'ammontare dei tributi erariali effettivamente versati. I flussi mensili sono, infatti, rilevati al momento della contabilizzazione in bilancio che, dal maggio del 1998, non avviene più contestualmente al versamento. A partire da tale data, i principali tributi erariali vengono versati in Tesoreria (nella contabilità speciale "Fondi della riscossione") e solo successivamente contabilizzati nei relativi capitoli del bilancio dello Stato. - (2) I flussi riportati in questa voce indicano le variazioni delle giacenze di entrate nella contabilità speciale. Un flusso positivo indica un aumento delle giacenze (le entrate versate sono superiori a quelle contabilizzate in bilancio), un flusso negativo una riduzione delle giacenze (le contabilizzazioni superano i versamenti).

Finanziamento del fabbisogno delle Amministrazioni pubbliche: analisi per strumenti

(milioni di euro)

Periodo	Monete e depositi		Titoli a breve termine	Titoli a medio e a lungo termine	Prestiti di IFM	Altre passività	Transazioni in strumenti di debito	Variazione delle disponibilità liquide del Tesoro (valore positivo: -)		Fabbisogno delle amministrazioni pubbliche
		di cui: Raccolta postale							di cui: impieghi della liquidità (valore positivo: -)	
	S129640M	S173286M	S151658M	S189357M	S848329M	S767399M	S969486M	S191484M	S492133M	S029605M
2013	-1.808	-2.183	-10.972	91.277	-3.048	4.834	80.285	-3.247	-10.000	77.038
2014	(14.701)	(-1.053)	(-16.041)	(81.873)	(-4.932)	(-1.154)	(74.447)	(-8.632)	-28.000	(65.815)
2013 - feb.	-4.482	-559	236	-2.174	92	591	-5.738	18.461	-110	12.723
mar.	3.090	354	-1.823	16.682	896	-50	18.796	3.793	2.397	22.589
apr.	-3.089	43	3.050	6.488	624	-14	7.059	3.894	-1.111	10.953
mag.	311	-559	3.613	24.886	316	2.364	31.490	-20.398	-90	11.092
giu.	-2.369	-222	-130	1.514	-333	1.852	533	-13.891	-7.445	-13.358
lug.	1.169	-88	-1.095	738	-3.478	-464	-3.129	8.053	13.000	4.923
ago.	-213	883	104	-13.097	755	-410	-12.860	21.770	-5.994	8.910
set.	-735	-616	1.591	7.859	682	-346	9.050	5.650	304	14.700
ott.	-1.956	-324	-514	21.202	-1.585	-307	16.840	-6.722	6.590	10.118
nov.	-206	-107	-2.508	20.975	-78	646	18.828	-11.518	-10.558	7.311
dic.	4.978	174	-20.076	-21.917	696	1.150	-35.169	21.379	6.050	-13.791
2014 - gen.	(4.231)	(-628)	(6.716)	(10.185)	(798)	(-404)	(21.527)	(-20.236)	-4.372	(1.291)
feb.	(-1.325)	(-93)	(-2.781)	(23.386)	(-1.177)	(-476)	(17.628)	(-6.836)	587	(10.791)
mar.	(3.330)	(265)	(-435)	(12.596)	(-120)	(-427)	(14.945)	(2.773)	-2.733	(17.718)
apr.	(-1.838)	(-88)	(-1.524)	(28.715)	(28)	(1.306)	(26.687)	(-15.481)	2.548	(11.206)
mag.	(1.097)	(-223)	(313)	(19.271)	(-73)	(-68)	(20.540)	(-14.875)	-2.801	(5.665)
giu.	(3.117)	(30)	(-416)	(2.549)	(-3.298)	(599)	(2.552)	(-12.977)	-26.729	(-10.425)
lug.	(-2.739)	(269)	(-1.615)	(7.363)	(102)	(-2.494)	(616)	(-4.457)	-3.300	(-3.841)
ago.	(-874)	(508)	(-2.121)	(-16.725)	(-421)	(-71)	(-20.211)	(27.292)	-1.550	(7.081)
set.	(-128)	(-450)	(-1.208)	(-11.438)	(126)	(207)	(-12.441)	(30.883)	3.250	(18.442)
ott.	(-1.458)	(-814)	(-3.036)	(30.794)	(-712)	(-436)	(25.153)	(-17.798)	-1.100	(7.354)
nov.	(3.140)	(-578)	(-1.735)	(190)	(245)	(338)	(2.178)	(3.161)	-9.700	(5.339)
dic.	(8.147)	(749)	(-8.199)	(-25.015)	(-430)	(771)	(-24.725)	(19.921)	17.900	(-4.804)
2015 - gen.	(1.262)	(-354)	(7.342)	(24.734)	(-1.127)	(-542)	(31.669)	(-36.282)	-18.130	(-4.613)

Finanziamento del fabbisogno delle Amministrazioni pubbliche: analisi per sottosettori

(milioni di euro)

Periodo	Fabbisogno delle Amministrazioni centrali			Fabbisogno aggiuntivo delle Amministrazioni locali			Fabbisogno aggiuntivo degli Enti di previdenza	Fabbisogno delle Amministrazioni pubbliche	Fabbisogno al netto di regolazioni e dismissioni
	di cui:			di cui:					
	Titoli	Prestiti di IFM		Titoli	Prestiti di IFM				
	S794710M	S112869M	S008424M	S855825M	S173815M	S047996M	S873945M	S029605M	S999967M
2013	83.447	81.710	-629	-6.418	-1.404	-2.450	9	77.038	78.679
2014	(75.154)	(67.236)	(904)	(-9.394)	(-1.405)	(-5.884)	(55)	(65.815)	(69.109)
2013 - feb.	12.454	-1.889	-412	250	-50	492	20	12.723	12.722
mar.	22.400	14.890	472	179	-31	417	10	22.589	22.588
apr.	10.752	9.598	439	228	-60	202	-27	10.953	12.127
mag.	11.388	28.623	115	-296	-124	194	..	11.092	11.090
giu.	-12.167	1.756	731	-1.218	-372	-1.081	26	-13.358	-12.660
lug.	7.398	-298	-1.915	-2.475	-59	-1.565	..	4.923	4.872
ago.	9.210	-12.938	678	-305	-54	68	5	8.910	8.908
set.	15.078	9.503	297	-406	-53	376	27	14.700	14.537
ott.	11.538	20.748	-437	-1.391	-60	-1.133	-29	10.118	10.117
nov.	7.691	18.583	156	-375	-116	-233	-5	7.311	7.309
dic.	-13.583	-41.628	752	-208	-365	-57	..	-13.791	-13.798
2014 - gen.	(-221)	(16.972)	(-1.124)	(1.510)	(-70)	(1.919)	(2)	(1.291)	(1.288)
feb.	(12.303)	(20.651)	(-44)	(-1.489)	(-45)	(-1.116)	(-22)	(10.791)	(10.789)
mar.	(18.252)	(12.193)	(82)	(-588)	(-32)	(-258)	(54)	(17.718)	(17.744)
apr.	(11.045)	(27.253)	(-242)	(226)	(-62)	(332)	(-66)	(11.206)	(11.204)
mag.	(6.557)	(19.720)	(642)	(-930)	(-136)	(-751)	(37)	(5.665)	(5.901)
giu.	(-6.915)	(2.486)	(118)	(-3.530)	(-353)	(-3.419)	(20)	(-10.425)	(-10.398)
lug.	(-3.010)	(5.805)	(-207)	(-822)	(-57)	(286)	(-10)	(-3.841)	(-818)
ago.	(7.748)	(-18.792)	(-67)	(-660)	(-54)	(-348)	(-8)	(7.081)	(7.078)
set.	(18.858)	(-12.613)	(595)	(-420)	(-33)	(-472)	(4)	(18.442)	(18.439)
ott.	(8.753)	(27.824)	(326)	(-1.388)	(-65)	(-1.030)	(-10)	(7.354)	(7.354)
nov.	(4.835)	(-1.429)	(-392)	(476)	(-116)	(615)	(27)	(5.339)	(5.335)
dic.	(-3.050)	(-32.833)	(1.218)	(-1.780)	(-382)	(-1.641)	(25)	(-4.804)	(-4.807)
2015 - gen.	(-4.247)	(32.137)	(-1.035)	(-324)	(-62)	(-68)	(-41)	(-4.613)	(-4.615)

Debito delle Amministrazioni pubbliche: analisi per strumenti

(milioni di euro)

Periodo	Monete e depositi		Titoli a breve termine	Titoli a medio e a lungo termine	Prestiti di IFM	Altre passività		Debito delle Amministrazioni pubbliche						
	S944476M	di cui: Raccolta postale S592437M				S571730M	S605216M	S352384M	S989347M	di cui: connesse con i prestiti dell'EFSF S441461M	S319464M	di cui:		
												In valuta S016663M	A medio e a lungo termine S050580M	di cui: a tasso variabile S432714M
2013	158.401	18.582	140.581	1.593.182	130.598	45.967	34.148	2.068.728	1.888	1.754.729	370.024			
2014	(173.101)	(17.530)	(124.540)	(1.666.826)	(125.666)	(44.813)	35.990	(2.134.947)	(3.220)	(1.824.328)	(388.100)			
2013 - feb.	157.421	19.045	158.368	1.527.978	132.103	41.547	27.999	2.017.416	2.058	1.686.228	327.637			
mar.	160.510	19.398	156.545	1.543.737	132.999	41.498	27.999	2.035.288	2.097	1.702.945	328.831			
apr.	157.422	19.441	159.595	1.549.951	133.623	41.483	27.999	2.042.073	2.053	1.709.553	348.637			
mag.	157.733	18.883	163.208	1.576.490	133.939	43.847	30.883	2.075.217	2.065	1.739.033	354.056			
giu.	155.364	18.661	163.078	1.578.091	133.606	45.698	32.233	2.075.837	2.021	1.741.373	357.584			
lug.	156.533	18.573	161.984	1.579.164	130.128	45.235	32.713	2.073.043	1.992	1.740.909	344.655			
ago.	156.320	19.455	162.088	1.566.340	130.884	44.824	32.713	2.060.456	1.999	1.728.735	346.043			
set.	155.585	18.839	163.679	1.572.595	131.565	44.478	32.905	2.067.902	1.958	1.735.864	347.953			
ott.	153.629	18.515	163.165	1.594.021	129.980	44.171	32.905	2.084.966	1.942	1.756.566	350.381			
nov.	153.423	18.408	160.657	1.615.332	129.902	44.817	33.617	2.104.131	1.950	1.778.822	373.252			
dic.	158.401	18.582	140.581	1.593.182	130.598	45.967	34.148	2.068.728	1.888	1.754.729	370.024			
2014 - gen.	(162.632)	(17.954)	(147.297)	(1.602.092)	(131.396)	(45.563)	34.148	(2.088.980)	(1.925)	(1.764.606)	(371.318)			
feb.	(161.307)	(17.862)	(144.516)	(1.625.403)	(130.219)	(45.088)	34.148	(2.106.532)	(1.886)	(1.787.015)	(373.351)			
mar.	(164.637)	(18.126)	(144.081)	(1.635.946)	(130.099)	(44.661)	34.154	(2.119.424)	(1.900)	(1.796.929)	(365.763)			
apr.	(162.799)	(18.038)	(142.558)	(1.664.250)	(130.126)	(45.967)	35.606	(2.145.700)	(1.894)	(1.826.659)	(391.433)			
mag.	(163.896)	(17.815)	(142.870)	(1.683.149)	(130.054)	(45.899)	35.606	(2.165.868)	(1.930)	(1.845.034)	(395.497)			
giu.	(167.013)	(17.845)	(142.455)	(1.684.935)	(126.756)	(46.498)	35.606	(2.167.656)	(2.617)	(1.843.614)	(397.390)			
lug.	(164.274)	(18.114)	(140.839)	(1.691.705)	(126.857)	(44.004)	35.798	(2.167.680)	(2.669)	(1.851.637)	(400.257)			
ago.	(163.400)	(18.622)	(138.718)	(1.674.877)	(126.437)	(43.934)	35.990	(2.147.365)	(2.708)	(1.835.322)	(401.964)			
set.	(163.272)	(18.173)	(137.511)	(1.661.830)	(126.562)	(44.141)	35.990	(2.133.315)	(2.834)	(1.821.160)	(385.601)			
ott.	(161.814)	(17.359)	(134.475)	(1.691.715)	(125.851)	(43.704)	35.990	(2.157.558)	(2.847)	(1.851.309)	(398.699)			
nov.	(164.954)	(16.781)	(132.739)	(1.692.249)	(126.096)	(44.042)	35.990	(2.160.080)	(2.860)	(1.852.203)	(401.487)			
dic.	(173.101)	(17.530)	(124.540)	(1.666.826)	(125.666)	(44.813)	35.990	(2.134.947)	(3.220)	(1.824.328)	(388.100)			
2015 - gen.	(174.363)	(17.176)	(131.881)	(1.690.847)	(124.540)	(44.272)	35.990	(2.165.903)	(3.455)	(1.848.424)	(390.447)			

Debito delle Amministrazioni pubbliche: analisi per settori detentori

(milioni di euro)

Periodo	Banca d'Italia		Altre IFM residenti		Altre istituzioni finanziarie residenti		Altri residenti		Non residenti		Debito delle Amministrazioni pubbliche
		di cui: Titoli		di cui: Titoli		di cui: Titoli		di cui: Titoli		di cui: Titoli	
	S177952M	S188615M	S240301M	S299179M	S382950M	S439258M	S501942M	S533285M	S569014M	S586188M	S319464M
2013	103.770	99.423	659.984	402.147	389.074	378.312	257.230	235.039	658.671	618.842	2.068.728
2014	(106.374)	(101.988)	(666.884)	(401.818)	(424.645)	(416.864)	(220.486)	(197.539)	(716.559)	(673.157)	(2.134.947)
2013 - feb.	101.162	96.891	635.721	378.179	363.514	350.950	252.032	228.429	664.987	631.896	2.017.416
mar.	101.926	97.651	650.555	390.073	362.974	350.459	263.657	239.279	656.177	622.821	2.035.288
apr.	101.323	97.042	654.716	396.672	361.465	348.962	265.015	240.666	659.555	626.203	2.042.073
mag.	102.038	97.755	674.093	414.976	375.735	363.756	264.543	240.632	658.809	622.579	2.075.217
giu.	102.588	98.293	682.496	426.266	372.423	359.947	266.890	242.702	651.441	613.961	2.075.837
lug.	103.302	99.009	673.751	420.018	369.547	358.018	267.019	242.626	659.424	621.476	2.073.043
ago.	102.846	98.544	670.918	417.598	379.840	368.731	258.614	233.264	648.238	610.292	2.060.456
set.	103.523	99.211	670.534	416.931	381.040	370.480	254.489	229.843	658.316	619.808	2.067.902
ott.	103.642	99.311	667.524	415.942	385.780	375.539	246.916	223.877	681.104	642.517	2.084.966
nov.	103.715	99.381	670.217	418.279	393.546	383.377	250.810	228.406	685.844	646.546	2.104.131
dic.	103.770	99.423	659.984	402.147	389.074	378.312	257.230	235.039	658.671	618.842	2.068.728
2014 - gen.	(103.945)	(99.598)	(656.880)	(397.316)	(385.514)	(375.159)	(254.601)	(229.106)	(688.039)	(648.210)	(2.088.980)
feb.	(104.514)	(100.158)	(662.839)	(403.179)	(366.655)	(356.787)	(280.590)	(257.688)	(691.935)	(652.108)	(2.106.532)
mar.	(105.211)	(100.851)	(669.072)	(406.078)	(400.538)	(391.109)	(248.892)	(226.090)	(695.711)	(655.900)	(2.119.424)
apr.	(104.361)	(100.001)	(673.249)	(411.952)	(392.327)	(383.047)	(262.643)	(239.950)	(713.121)	(671.858)	(2.145.700)
mag.	(105.046)	(100.680)	(672.813)	(410.424)	(393.682)	(384.472)	(260.622)	(238.038)	(733.706)	(692.406)	(2.165.868)
giu.	(105.542)	(101.166)	(665.313)	(403.214)	(404.039)	(394.231)	(263.648)	(240.849)	(729.115)	(687.929)	(2.167.656)
lug.	(105.581)	(101.200)	(660.291)	(400.596)	(408.050)	(400.930)	(253.152)	(230.580)	(740.606)	(699.239)	(2.167.680)
ago.	(104.891)	(100.528)	(661.350)	(403.541)	(405.947)	(399.074)	(246.795)	(223.628)	(728.383)	(686.825)	(2.147.365)
set.	(105.138)	(100.771)	(657.133)	(399.237)	(406.943)	(399.863)	(239.867)	(216.769)	(724.235)	(682.699)	(2.133.315)
ott.	(105.847)	(101.466)	(673.702)	(418.898)	(413.562)	(406.928)	(238.530)	(215.254)	(725.917)	(683.644)	(2.157.558)
nov.	(105.985)	(101.596)	(674.766)	(414.730)	(423.394)	(416.426)	(225.657)	(204.230)	(730.279)	(688.006)	(2.160.080)
dic.	(106.374)	(101.988)	(666.884)	(401.818)	(424.645)	(416.864)	(220.486)	(197.539)	(716.559)	(673.157)	(2.134.947)
2015 - gen.	(106.890)	(102.501)	(2.165.903)

Debito delle Amministrazioni pubbliche: analisi per sottosectori

(milioni di euro)

Periodo	Amministrazioni centrali					Amministrazioni	
	Debito non consolidato	Elementi di consolidamento	Debito consolidato	di cui:		Debito non consolidato	Elementi di consolidamento
				Titoli	Prestiti di IFM		
S079329M	S102740M	S630911M	S554881M	S288236M	S139396M	S148651M	
2013	1.971.349	11.381	1.959.968	1.710.998	53.549	137.779	29.177
2014	(2.047.114)	(11.564)	(2.035.550)	(1.770.031)	(54.452)	(139.613)	(40.429)
2013 - feb.....	1.911.715	9.372	1.902.342	1.662.232	52.261	131.398	16.475
mar.....	1.929.522	9.504	1.920.018	1.676.191	52.733	131.588	16.479
apr.....	1.936.236	9.628	1.926.608	1.685.520	53.172	131.814	16.481
mag.....	1.969.962	9.917	1.960.046	1.715.795	53.287	131.521	16.483
giu.....	1.971.893	9.988	1.961.904	1.717.685	54.019	132.284	18.512
lug.....	1.971.581	9.993	1.961.588	1.717.726	52.104	133.663	22.368
ago.....	1.959.584	10.283	1.949.301	1.705.060	52.782	134.295	23.305
set.....	1.967.703	10.574	1.957.129	1.712.964	53.078	133.887	23.308
ott.....	1.986.162	10.547	1.975.615	1.733.938	52.641	138.489	29.302
nov.....	2.006.033	10.874	1.995.159	1.752.857	52.797	138.509	29.695
dic.....	1.971.349	11.381	1.959.968	1.710.998	53.549	137.779	29.177
2014 - gen.....	(1.989.938)	(11.234)	(1.978.704)	(1.726.691)	(52.424)	(139.307)	(29.190)
feb.....	(2.009.054)	(11.282)	(1.997.772)	(1.747.271)	(52.380)	(138.021)	(29.398)
mar.....	(2.022.498)	(11.301)	(2.011.197)	(1.757.411)	(52.462)	(137.686)	(29.650)
apr.....	(2.048.682)	(11.369)	(2.037.313)	(1.784.253)	(52.220)	(137.908)	(29.647)
mag.....	(2.069.775)	(11.405)	(2.058.370)	(1.803.597)	(52.862)	(138.614)	(31.279)
giu.....	(2.075.020)	(11.303)	(2.063.717)	(1.805.369)	(52.980)	(137.433)	(33.678)
lug.....	(2.075.760)	(11.192)	(2.064.568)	(1.810.577)	(52.772)	(139.708)	(36.770)
ago.....	(2.056.010)	(11.092)	(2.044.919)	(1.791.679)	(52.705)	(139.712)	(37.431)
set.....	(2.042.083)	(10.807)	(2.031.276)	(1.777.448)	(53.300)	(139.539)	(37.670)
ott.....	(2.067.988)	(11.071)	(2.056.917)	(1.804.362)	(53.626)	(139.219)	(38.738)
nov.....	(2.070.016)	(11.082)	(2.058.933)	(1.803.276)	(53.234)	(140.847)	(39.888)
dic.....	(2.047.114)	(11.564)	(2.035.550)	(1.770.031)	(54.452)	(139.613)	(40.429)
2015 - gen.....	(2.078.208)	(11.348)	(2.066.860)	(1.801.444)	(53.417)	(139.302)	(40.431)

Tavola 6
TCCE0225

locali			Enti di previdenza			Debito delle Amministrazioni pubbliche
Debito consolidato			Debito non consolidato	Elementi di consolidamento	Debito consolidato	
di cui:						
Titoli	Prestiti di IFM					
<i>S653442M</i>	<i>S595969M</i>	<i>S308890M</i>	<i>S159481M</i>	<i>S167668M</i>	<i>S493639M</i>	<i>S319464M</i>
108.603	22.764	76.953	158	..	158	2.068.728
(99.183)	(21.335)	(71.069)	(213)	(..)	(213)	(2.134.947)
114.923	24.114	79.764	151	..	151	2.017.416
115.110	24.091	80.181	161	..	161	2.035.288
115.332	24.026	80.383	133	..	133	2.042.073
115.038	23.904	80.578	134	..	134	2.075.217
113.773	23.484	79.497	160	..	160	2.075.837
111.294	23.421	77.932	160	..	160	2.073.043
110.990	23.368	78.000	165	..	165	2.060.456
110.580	23.310	78.376	193	..	193	2.067.902
109.187	23.248	77.243	164	..	164	2.084.966
108.813	23.132	77.010	159	..	159	2.104.131
108.603	22.764	76.953	158	..	158	2.068.728
(110.117)	(22.698)	(78.872)	(160)	(..)	(160)	(2.088.980)
(108.623)	(22.648)	(77.756)	(138)	(..)	(138)	(2.106.532)
(108.035)	(22.617)	(77.497)	(192)	(..)	(192)	(2.119.424)
(108.261)	(22.555)	(77.829)	(126)	(..)	(126)	(2.145.700)
(107.335)	(22.422)	(77.078)	(164)	(..)	(164)	(2.165.868)
(103.756)	(22.021)	(73.659)	(184)	(..)	(184)	(2.167.656)
(102.938)	(21.968)	(73.944)	(174)	(..)	(174)	(2.167.680)
(102.281)	(21.916)	(73.596)	(166)	(..)	(166)	(2.147.365)
(101.869)	(21.892)	(73.125)	(170)	(..)	(170)	(2.133.315)
(100.481)	(21.828)	(72.094)	(160)	(..)	(160)	(2.157.558)
(100.959)	(21.712)	(72.710)	(188)	(..)	(188)	(2.160.080)
(99.183)	(21.335)	(71.069)	(213)	(..)	(213)	(2.134.947)
(98.871)	(21.285)	(71.000)	(172)	(..)	(172)	(2.165.903)

Debito delle Amministrazioni pubbliche: analisi per vita residua

(milioni di euro, anni)

Periodo	Debito con vita residua fino a 1 anno	Debito con vita residua tra 1 e 5 anni		Debito con vita residua maggiore di 5 anni		Vita media residua	Debito delle Amministrazioni pubbliche
			di cui: a tasso variabile		di cui: a tasso variabile		
	S897714M	S381602M	S388595M	S401566M	S416526M	S426962M	S319464M
2013	517.220	679.090	204.068	872.418	127.895	6,9	2.068.728
2014	(524.268)	(697.319)	(217.997)	(913.360)	(150.002)	(6,8)	(2.134.947)
2013 - feb.	493.549	672.378	177.341	851.489	139.236	7,1	2.017.416
mar.	508.063	667.663	164.628	859.563	139.484	7,0	2.035.288
apr.	494.493	688.844	194.681	858.736	129.211	7,0	2.042.073
mag.	511.086	683.591	195.336	880.540	134.813	7,0	2.075.217
giu.	513.308	684.510	196.501	878.019	137.215	6,9	2.075.837
lug.	511.460	678.967	196.592	882.616	138.479	6,9	2.073.043
ago.	513.546	683.621	196.744	863.289	139.705	6,9	2.060.456
set.	530.446	666.724	185.397	870.732	135.821	6,9	2.067.902
ott.	526.794	673.479	185.604	884.693	137.914	6,9	2.084.966
nov.	520.360	696.032	217.836	887.738	128.615	6,8	2.104.131
dic.	517.220	679.090	204.068	872.418	127.895	6,9	2.068.728
2014 - gen.	(518.068)	(690.559)	(205.503)	(880.353)	(127.719)	(6,9)	(2.088.980)
feb.	(534.077)	(703.760)	(207.396)	(868.695)	(127.873)	(6,8)	(2.106.532)
mar.	(538.944)	(720.793)	(209.070)	(859.687)	(130.913)	(6,8)	(2.119.424)
apr.	(538.651)	(710.246)	(208.979)	(896.803)	(156.491)	(6,8)	(2.145.700)
mag.	(527.185)	(737.083)	(210.554)	(901.600)	(158.827)	(6,8)	(2.165.868)
giu.	(543.794)	(710.088)	(210.105)	(913.775)	(161.638)	(6,8)	(2.167.656)
lug.	(537.048)	(701.280)	(210.958)	(929.352)	(163.641)	(6,8)	(2.167.680)
ago.	(530.545)	(689.616)	(212.924)	(927.205)	(163.377)	(6,8)	(2.147.365)
set.	(508.757)	(730.910)	(221.236)	(893.649)	(146.634)	(6,8)	(2.133.315)
ott.	(502.162)	(740.203)	(220.815)	(915.193)	(160.204)	(6,8)	(2.157.558)
nov.	(506.509)	(741.612)	(233.855)	(911.959)	(149.938)	(6,8)	(2.160.080)
dic.	(524.268)	(697.319)	(217.997)	(913.360)	(150.002)	(6,8)	(2.134.947)
2015 - gen.	(528.039)	(708.250)	(218.612)	(929.614)	(151.734)	(6,8)	(2.165.903)

Finanza pubblica, fabbisogno e debito

Tavola 8
TCCE0350

Debito delle Amministrazioni pubbliche: analisi per scadenza originaria, strumento, valuta e residenza dei creditori

(milioni di euro)

	2013	2014	2014 feb.	2014 mar.	2014 apr.	2014 mag.	2014 giu.	2014 lug.	2014 ago.	2014 set.	2014 ott.	2014 nov.	2014 dic.	2015 gen.
Debito delle Amministrazioni pubbliche	2.068.728	(2.134.947)	(2.106.532)	(2.119.424)	(2.145.700)	(2.165.868)	(2.167.656)	(2.167.680)	(2.147.365)	(2.133.315)	(2.157.558)	(2.160.080)	(2.134.947)	(2.165.903)
Composizione del debito per scadenza originaria														
a breve termine	313.999	(310.619)	(319.518)	(322.495)	(319.041)	(320.834)	(324.042)	(316.042)	(312.043)	(312.155)	(306.249)	(307.877)	(310.619)	(317.478)
monete e depositi	156.732	(172.074)	(159.666)	(163.009)	(161.181)	(162.288)	(165.413)	(162.749)	(161.968)	(161.951)	(160.595)	(163.812)	(172.074)	(173.396)
titoli	140.581	(124.540)	(144.516)	(144.081)	(142.558)	(142.870)	(142.455)	(140.839)	(138.718)	(137.511)	(134.475)	(132.739)	(124.540)	(131.881)
prestiti di IFM e altre passività	16.687	(14.005)	(15.336)	(15.405)	(15.303)	(15.676)	(16.174)	(12.455)	(11.357)	(12.693)	(11.180)	(11.326)	(14.005)	(12.201)
a medio-lungo termine	1.754.729	(1.824.328)	(1.787.015)	(1.796.929)	(1.826.659)	(1.845.034)	(1.843.614)	(1.851.637)	(1.835.322)	(1.821.160)	(1.851.309)	(1.852.203)	(1.824.328)	(1.848.424)
con vita residua fino a un anno	203.221	(213.649)	(214.559)	(216.449)	(219.610)	(206.352)	(219.752)	(221.006)	(218.502)	(196.602)	(195.913)	(198.632)	(213.649)	(210.561)
monete e depositi	119	(75)	(117)	(126)	(125)	(124)	(116)	(111)	(104)	(96)	(88)	(83)	(75)	(71)
titoli	191.717	(202.123)	(203.051)	(203.998)	(207.049)	(193.831)	(208.249)	(209.412)	(206.871)	(185.070)	(184.362)	(187.055)	(202.123)	(199.039)
prestiti di IFM e altre passività	11.385	(11.451)	(11.391)	(12.325)	(12.436)	(12.397)	(11.387)	(11.483)	(11.527)	(11.436)	(11.463)	(11.494)	(11.451)	(11.451)
con vita residua maggiore di un anno	1.551.508	(1.610.679)	(1.572.456)	(1.580.480)	(1.607.049)	(1.638.683)	(1.623.862)	(1.630.631)	(1.616.820)	(1.624.559)	(1.655.396)	(1.653.571)	(1.610.679)	(1.637.864)
monete e depositi	1.550	(952)	(1.524)	(1.502)	(1.493)	(1.484)	(1.484)	(1.415)	(1.328)	(1.225)	(1.131)	(1.059)	(952)	(896)
titoli	1.401.464	(1.464.704)	(1.422.352)	(1.431.949)	(1.457.202)	(1.489.319)	(1.476.686)	(1.482.293)	(1.468.006)	(1.476.760)	(1.507.353)	(1.505.194)	(1.464.704)	(1.491.808)
prestiti di IFM e altre passività	148.494	(145.023)	(148.580)	(147.029)	(148.355)	(147.891)	(145.693)	(146.923)	(147.486)	(146.573)	(146.912)	(147.317)	(145.023)	(145.159)
Composizione del debito per strumento														
monete e depositi	158.401	(173.101)	(161.307)	(164.637)	(162.799)	(163.896)	(167.013)	(164.274)	(163.400)	(163.272)	(161.814)	(164.954)	(173.101)	(174.363)
titoli	1.733.763	(1.791.366)	(1.769.919)	(1.780.028)	(1.806.808)	(1.826.020)	(1.827.389)	(1.832.545)	(1.813.595)	(1.799.340)	(1.826.190)	(1.824.988)	(1.791.366)	(1.822.728)
prestiti di IFM e altre passività	176.565	(170.479)	(175.307)	(174.759)	(176.094)	(175.953)	(173.254)	(170.861)	(170.370)	(170.703)	(169.555)	(170.138)	(170.479)	(168.811)
Composizione del debito per valuta														
in euro	2.066.840	(2.131.727)	(2.104.647)	(2.117.525)	(2.143.806)	(2.163.938)	(2.165.040)	(2.165.011)	(2.144.657)	(2.130.481)	(2.154.711)	(2.157.220)	(2.131.727)	(2.162.447)
in valuta estera	1.888	(3.220)	(1.886)	(1.900)	(1.894)	(1.930)	(2.617)	(2.669)	(2.708)	(2.834)	(2.847)	(2.860)	(3.220)	(3.455)
Composizione del debito per residenza dei creditori														
residenti	1.410.057	(1.418.388)	(1.414.598)	(1.423.714)	(1.432.580)	(1.432.162)	(1.438.542)	(1.427.074)	(1.418.983)	(1.409.080)	(1.431.641)	(1.429.801)	(1.418.388)	...
non residenti	658.671	(716.559)	(691.935)	(695.711)	(713.121)	(733.706)	(729.115)	(740.606)	(728.383)	(724.235)	(725.917)	(730.279)	(716.559)	...

Finanza pubblica, fabbisogno e debito

Tavola 9
TCCE0375

Debito delle Amministrazioni centrali: analisi per scadenza originaria, strumento, valuta e residenza dei creditori

(milioni di euro)

	2013	2014	2014 feb.	2014 mar.	2014 apr.	2014 mag.	2014 giu.	2014 lug.	2014 ago.	2014 set.	2014 ott.	2014 nov.	2014 dic.	2015 gen.
Debito delle Amministrazioni centrali	1.971.349	(2.047.114)	(2.009.054)	(2.022.498)	(2.048.682)	(2.069.775)	(2.075.020)	(2.075.760)	(2.056.010)	(2.042.083)	(2.067.988)	(2.070.016)	(2.047.114)	(2.078.208)
Composizione del debito per scadenza originaria														
a breve termine	303.624	(303.547)	(309.233)	(312.276)	(308.580)	(310.340)	(314.712)	(307.770)	(304.478)	(304.249)	(299.592)	(300.943)	(303.547)	(310.863)
monete e depositi . . .	156.732	(172.074)	(159.666)	(163.009)	(161.181)	(162.288)	(165.413)	(162.749)	(161.968)	(161.951)	(160.595)	(163.812)	(172.074)	(173.396)
titoli	141.082	(125.480)	(145.027)	(144.602)	(143.063)	(143.395)	(142.917)	(141.333)	(139.240)	(137.990)	(134.970)	(133.219)	(125.480)	(132.822)
prestiti di IFM e altre passività	5.811	(5.993)	(4.540)	(4.665)	(4.336)	(4.657)	(6.382)	(3.688)	(3.271)	(4.308)	(4.027)	(3.912)	(5.993)	(4.644)
a medio-lungo termine	1.667.724	(1.743.567)	(1.699.822)	(1.710.222)	(1.740.102)	(1.759.435)	(1.760.308)	(1.767.991)	(1.751.532)	(1.737.834)	(1.768.396)	(1.769.073)	(1.743.567)	(1.767.345)
con vita residua fino a un anno	196.442	(207.224)	(207.712)	(209.182)	(212.365)	(199.295)	(213.141)	(214.364)	(211.849)	(190.120)	(189.500)	(192.191)	(207.224)	(204.147)
monete e depositi . . .	119	(75)	(117)	(126)	(125)	(124)	(116)	(111)	(104)	(96)	(88)	(83)	(75)	(71)
titoli	190.287	(200.824)	(201.567)	(202.522)	(205.594)	(192.502)	(206.867)	(208.017)	(205.469)	(183.782)	(183.136)	(185.827)	(200.824)	(197.758)
prestiti di IFM e altre passività	6.036	(6.325)	(6.028)	(6.534)	(6.646)	(6.669)	(6.159)	(6.237)	(6.276)	(6.242)	(6.276)	(6.282)	(6.325)	(6.318)
con vita residua maggiore di un anno	1.471.283	(1.536.344)	(1.492.110)	(1.501.041)	(1.527.737)	(1.560.140)	(1.547.167)	(1.553.626)	(1.539.684)	(1.547.714)	(1.578.896)	(1.576.881)	(1.536.344)	(1.563.198)
monete e depositi . . .	1.550	(952)	(1.524)	(1.502)	(1.493)	(1.484)	(1.484)	(1.415)	(1.328)	(1.225)	(1.131)	(1.059)	(952)	(896)
titoli	1.391.010	(1.455.291)	(1.411.960)	(1.421.588)	(1.446.965)	(1.479.106)	(1.466.888)	(1.472.419)	(1.458.062)	(1.466.484)	(1.497.328)	(1.495.312)	(1.455.291)	(1.482.210)
prestiti di IFM e altre passività	78.722	(80.101)	(78.626)	(77.950)	(79.279)	(79.551)	(78.795)	(79.793)	(80.294)	(80.006)	(80.438)	(80.510)	(80.101)	(80.091)
Composizione del debito per strumento														
monete e depositi . . .	158.401	(173.101)	(161.307)	(164.637)	(162.799)	(163.896)	(167.013)	(164.274)	(163.400)	(163.272)	(161.814)	(164.954)	(173.101)	(174.363)
titoli	1.722.380	(1.781.595)	(1.758.553)	(1.768.711)	(1.795.622)	(1.815.002)	(1.816.672)	(1.821.769)	(1.802.770)	(1.788.255)	(1.815.433)	(1.814.358)	(1.781.595)	(1.812.791)
prestiti di IFM e altre passività	90.568	(92.418)	(89.194)	(89.150)	(90.261)	(90.877)	(91.335)	(89.718)	(89.840)	(90.556)	(90.741)	(90.703)	(92.418)	(91.054)
Composizione del debito per valuta														
in euro	1.969.718	(2.044.117)	(2.007.427)	(2.020.867)	(2.047.058)	(2.068.121)	(2.072.641)	(2.073.332)	(2.053.546)	(2.039.500)	(2.065.393)	(2.067.412)	(2.044.117)	(2.075.001)
in valuta estera	1.631	(2.997)	(1.627)	(1.632)	(1.624)	(1.653)	(2.379)	(2.429)	(2.464)	(2.583)	(2.595)	(2.603)	(2.997)	(3.207)
Composizione del debito per residenza dei creditori														
residenti	1.325.495	(1.344.856)	(1.329.886)	(1.340.213)	(1.348.958)	(1.349.444)	(1.359.432)	(1.348.644)	(1.341.092)	(1.332.064)	(1.356.254)	(1.353.859)	(1.344.856)	...
non residenti	645.854	(702.258)	(679.168)	(682.285)	(699.724)	(720.330)	(715.589)	(727.116)	(714.918)	(710.018)	(711.734)	(716.157)	(702.258)	...

Debito delle Amministrazioni locali: analisi per comparti e strumenti

(milioni di euro)

Periodo	Regioni e Province autonome			Province			Comuni			Altri enti	Debito delle Amministrazioni locali
	di cui:			di cui:			di cui:				
	Titoli	Prestiti di IFM e CDP spa		Titoli	Prestiti di IFM e CDP spa		Titoli	Prestiti di IFM e CDP spa			
	S599075M	S612101M	S645440M	S893669M	S222859M	S254411M	S274087M	S291319M	S303852M	S737731M	S653442M
2013	37.308	11.108	22.208	8.439	2.962	5.395	47.466	8.647	37.476	15.390	108.603
2014	(33.994)	(10.301)	(19.824)	(8.052)	(2.797)	(5.195)	(45.289)	(8.199)	(35.981)	(11.847)	(99.183)
2013 - feb.	39.713	11.895	23.665	8.809	3.118	5.590	48.780	9.047	38.550	17.621	114.923
mar.	39.953	11.898	23.917	8.816	3.113	5.601	49.295	9.025	38.980	17.046	115.110
apr.	39.761	11.848	23.777	8.800	3.110	5.597	49.600	9.012	39.335	17.172	115.332
mag.	39.460	11.753	23.609	8.829	3.099	5.648	49.884	8.996	39.722	16.864	115.038
giu.	38.650	11.522	23.036	8.764	3.042	5.638	48.652	8.866	38.651	17.708	113.773
lug.	37.566	11.506	22.022	8.572	3.025	5.473	48.602	8.837	38.581	16.555	111.294
ago.	37.402	11.460	21.910	8.581	3.025	5.483	48.792	8.830	38.818	16.215	110.990
set.	37.984	11.452	22.475	8.565	3.020	5.480	48.426	8.785	38.481	15.605	110.580
ott.	37.041	11.404	21.598	8.580	3.018	5.497	48.207	8.772	38.315	15.359	109.187
nov.	37.238	11.314	21.905	8.585	3.007	5.510	48.371	8.758	38.482	14.620	108.813
dic.	37.308	11.108	22.208	8.439	2.962	5.395	47.466	8.647	37.476	15.390	108.603
2014 - gen.	(38.483)	(11.099)	(23.475)	(8.413)	(2.946)	(5.393)	(47.244)	(8.607)	(37.427)	(15.977)	(110.117)
feb.	(37.892)	(11.056)	(22.934)	(8.412)	(2.945)	(5.395)	(47.339)	(8.601)	(37.625)	(14.981)	(108.623)
mar.	(37.925)	(11.053)	(22.934)	(8.416)	(2.940)	(5.401)	(47.366)	(8.578)	(37.666)	(14.329)	(108.035)
apr.	(37.908)	(11.006)	(23.080)	(8.425)	(2.942)	(5.410)	(47.789)	(8.561)	(38.199)	(14.139)	(108.261)
mag.	(36.351)	(10.906)	(21.658)	(8.400)	(2.926)	(5.404)	(48.216)	(8.544)	(38.659)	(14.368)	(107.335)
giu.	(34.111)	(10.681)	(19.472)	(8.280)	(2.882)	(5.330)	(46.812)	(8.412)	(37.088)	(14.554)	(103.756)
lug.	(34.075)	(10.673)	(19.725)	(8.159)	(2.866)	(5.246)	(46.172)	(8.385)	(36.849)	(14.532)	(102.938)
ago.	(33.702)	(10.629)	(19.398)	(8.167)	(2.865)	(5.255)	(46.421)	(8.378)	(37.168)	(13.990)	(102.281)
set.	(33.923)	(10.633)	(19.436)	(8.186)	(2.861)	(5.270)	(46.318)	(8.354)	(36.937)	(13.442)	(101.869)
ott.	(33.785)	(10.587)	(19.547)	(8.176)	(2.859)	(5.267)	(46.180)	(8.338)	(36.963)	(12.340)	(100.481)
nov.	(34.357)	(10.500)	(20.188)	(8.184)	(2.844)	(5.287)	(46.377)	(8.324)	(37.192)	(12.041)	(100.959)
dic.	(33.994)	(10.301)	(19.824)	(8.052)	(2.797)	(5.195)	(45.289)	(8.199)	(35.981)	(11.847)	(99.183)
2015 - gen.	(33.454)	(10.301)	(19.531)	(7.960)	(2.785)	(5.122)	(45.119)	(8.163)	(35.970)	(12.337)	(98.871)

Debito delle Amministrazioni locali: analisi per aree geografiche

(milioni di euro)

Periodo	Nord ovest	Nord est	Centro	Sud	Isole	Debito delle Amministrazioni locali
	<i>S775460M</i>	<i>S785031M</i>	<i>S791946M</i>	<i>S800808M</i>	<i>S837146M</i>	<i>S653442M</i>
2013	30.718	15.457	28.851	23.685	9.893	108.603
2014	(28.013)	(13.639)	(26.261)	(21.891)	(9.380)	(99.183)
2013 - feb.	32.299	16.524	31.346	24.507	10.247	114.923
mar.	32.190	16.545	31.601	24.575	10.199	115.110
apr.	32.252	16.666	31.553	24.561	10.302	115.332
mag.	32.058	16.697	31.516	24.426	10.341	115.038
giu.	31.781	16.639	30.873	24.170	10.310	113.773
lug.	30.900	16.230	29.890	24.126	10.149	111.294
ago.	31.070	16.029	29.429	24.120	10.342	110.990
set.	31.180	15.834	29.626	23.746	10.194	110.580
ott.	31.046	15.684	28.702	23.640	10.116	109.187
nov.	30.583	15.580	28.648	24.027	9.975	108.813
dic.	30.718	15.457	28.851	23.685	9.893	108.603
2014 - gen.	(30.609)	(15.316)	(30.092)	(23.735)	(10.365)	(110.117)
feb.	(30.643)	(15.288)	(29.742)	(23.023)	(9.926)	(108.623)
mar.	(30.187)	(15.309)	(29.743)	(22.998)	(9.799)	(108.035)
apr.	(30.342)	(15.385)	(29.857)	(22.892)	(9.784)	(108.261)
mag.	(30.267)	(15.329)	(28.689)	(23.080)	(9.970)	(107.335)
giu.	(29.278)	(14.777)	(27.537)	(22.584)	(9.580)	(103.756)
lug.	(29.103)	(14.637)	(27.176)	(22.444)	(9.579)	(102.938)
ago.	(28.788)	(14.231)	(26.970)	(22.449)	(9.842)	(102.281)
set.	(28.643)	(14.344)	(27.018)	(22.426)	(9.439)	(101.869)
ott.	(28.546)	(14.181)	(26.523)	(22.244)	(8.988)	(100.481)
nov.	(28.549)	(13.912)	(27.096)	(22.236)	(9.166)	(100.959)
dic.	(28.013)	(13.639)	(26.261)	(21.891)	(9.380)	(99.183)
2015 - gen.	(28.738)	(13.498)	(25.739)	(21.258)	(9.638)	(98.871)

Debito, depositi attivi e altre attività delle Amministrazioni pubbliche

(milioni di euro)

Periodo	Debito delle Amministrazioni pubbliche	Disponibilità liquide del Tesoro						Debito delle Amministrazioni pubbliche al netto delle disponibilità liquide del Tesoro	Depositi presso IFM residenti	Prestiti a Stati membri dell'UEM (bilaterali o attraverso l'EFSF)	Contributo al capitale dell'ESM
		di cui:									
		Depositi presso la Banca d'Italia					Impieghi della liquidità				
		di cui:			Fondo ammortamento	Altri depositi					
Conto disponibilità											
	S319464M	S329544M	S202988M	S371683M	S399281M	S411680M	S418613M	S687961M	S752783M	S452657M	S271668M
2013	2.068.728	37.640	27.640	7.973	20	19.647	10.000	2.031.088	24.682	44.156	11.465
2014	(2.134.947)	(46.272)	(8.272)	7.741	1	(530)	38.000	(2.088.675)	(25.691)	(45.998)	(14.331)
2013 - feb.	2.017.416	49.650	36.507	807	5.599	30.101	13.143	1.967.766	25.761	38.007	5.732
mar.	2.035.288	45.856	35.110	786	2.754	31.571	10.746	1.989.432	24.609	38.007	5.732
apr.	2.042.073	41.963	30.106	804	3.490	25.812	11.857	2.000.111	26.750	38.007	8.599
mag.	2.075.217	62.361	50.414	809	3.490	46.114	11.947	2.012.856	26.645	40.890	8.599
giu.	2.075.837	76.251	56.859	901	3.857	52.101	19.392	1.999.586	27.075	42.240	8.599
lug.	2.073.043	68.199	61.807	773	3.865	57.168	6.392	2.004.844	28.067	42.721	8.599
ago.	2.060.456	46.429	34.043	809	4.138	29.097	12.386	2.014.027	26.803	42.721	8.599
set.	2.067.902	40.779	28.697	811	4.777	23.110	12.082	2.027.122	26.270	42.913	8.599
ott.	2.084.966	47.501	42.009	803	5.620	35.586	5.492	2.037.465	26.437	42.913	11.465
nov.	2.104.131	59.019	42.969	804	20	42.145	16.050	2.045.112	26.107	43.624	11.465
dic.	2.068.728	37.640	27.640	7.973	20	19.647	10.000	2.031.088	24.682	44.156	11.465
2014 - gen.	(2.088.980)	(57.877)	(43.505)	817	28	(42.660)	14.372	(2.031.104)	(23.688)	(44.156)	(11.465)
feb.	(2.106.532)	(64.713)	(50.928)	812	28	(50.088)	13.785	(2.041.820)	(22.757)	(44.156)	(11.465)
mar.	(2.119.424)	(61.940)	(45.422)	824	28	(44.570)	16.518	(2.057.485)	(25.084)	(44.162)	(11.465)
apr.	(2.145.700)	(77.421)	(63.451)	807	28	(62.616)	13.970	(2.068.280)	(26.766)	(45.613)	(14.331)
mag.	(2.165.868)	(92.296)	(75.525)	843	28	(74.654)	16.771	(2.073.572)	(24.938)	(45.613)	(14.331)
giu.	(2.167.656)	(105.273)	(61.773)	44.190	28	(17.555)	43.500	(2.062.384)	(25.763)	(45.613)	(14.331)
lug.	(2.167.680)	(109.730)	(62.930)	62.322	1	(607)	46.800	(2.057.950)	(26.226)	(45.806)	(14.331)
ago.	(2.147.365)	(82.438)	(34.088)	33.449	1	(638)	48.350	(2.064.927)	(24.391)	(45.998)	(14.331)
set.	(2.133.315)	(51.556)	(6.456)	5.703	1	(751)	45.100	(2.081.760)	(24.889)	(45.998)	(14.331)
ott.	(2.157.558)	(69.354)	(23.154)	22.540	1	(613)	46.200	(2.088.205)	(24.109)	(45.998)	(14.331)
nov.	(2.160.080)	(66.193)	(10.293)	9.636	1	(656)	55.900	(2.093.887)	(23.157)	(45.998)	(14.331)
dic.	(2.134.947)	(46.272)	(8.272)	7.741	1	(530)	38.000	(2.088.675)	(25.691)	(45.998)	(14.331)
2015 - gen.	(2.165.903)	(82.554)	(26.424)	26.023	..	(401)	56.130	(2.083.349)	(21.021)	(45.998)	(14.331)

APPENDICE METODOLOGICA

INDICAZIONI GENERALI

Questa pubblicazione riporta i dati relativi al fabbisogno e al debito delle Amministrazioni pubbliche e dei suoi sottosettori (Amministrazioni centrali, Amministrazioni locali ed Enti di previdenza).

Il fabbisogno non coincide con la variazione del debito per effetto principalmente del diverso trattamento riservato alle disponibilità liquide del Tesoro (depositi presso la Banca d'Italia e impieghi della liquidità); il fabbisogno è ottenuto infatti come variazione del debito al netto della variazione delle disponibilità liquide del Tesoro. Il fabbisogno e la variazione del debito differiscono inoltre per i diversi criteri contabili adottati nel computo dei due aggregati statistici. In particolare: a) nel fabbisogno, con l'eccezione dei BOT, le emissioni di titoli sono valutate al "netto ricavo", mentre nel debito esse sono incluse al valore nominale; b) nel fabbisogno le passività denominate in valuta estera sono convertite al tasso di cambio vigente al momento della regolazione dell'operazione, mentre nel debito la conversione è effettuata al tasso di cambio di fine periodo. Alla formazione del fabbisogno delle Amministrazioni centrali concorrono le transazioni con gli altri enti delle Amministrazioni pubbliche; il fabbisogno delle Amministrazioni locali e degli Enti di previdenza riflette pertanto unicamente necessità di finanziamento aggiuntive rispetto a quelle coperte dai trasferimenti statali.

Il debito delle Amministrazioni pubbliche consiste nell'insieme delle passività finanziarie del settore valutate al valore facciale. Esso è consolidato tra e nei sottosettori, ossia esclude le passività che costituiscono attività, nei medesimi strumenti, di enti appartenenti alle Amministrazioni pubbliche, in linea con la definizione adottata ai fini della Procedura per i disavanzi eccessivi dell'Unione economica e monetaria europea. L'aggregato è calcolato in coerenza con i criteri metodologici definiti nel Regolamento del Consiglio delle Comunità Europee n. 479/2009, sommando le passività finanziarie afferenti alle seguenti categorie: monete e depositi, titoli diversi dalle azioni, prestiti. I prestiti di Istituzioni finanziarie monetarie sono attribuiti al sottosettore delle Amministrazioni pubbliche cui appartiene il debitore effettivo, ossia l'ente che è tenuto al rimborso, e non a quello cui appartiene l'ente che riceve il finanziamento.

La Tavola TCCE0100 fornisce informazioni sulla formazione del fabbisogno delle Amministrazioni centrali, partendo dal saldo di cassa del bilancio dello stato riferito alle partite correnti e a quelle in conto capitale (con l'eccezione, per queste ultime, della variazione delle disponibilità liquide del Tesoro); sono escluse le operazioni relative all'accensione e al rimborso di prestiti. Il saldo di Tesoreria è ottenuto come differenza tra il fabbisogno delle Amministrazioni centrali calcolato dal lato della copertura, con segno invertito, e il saldo di cassa del bilancio dello Stato. Per memoria vengono riportati anche gli incassi da dismissioni mobiliari e altri proventi straordinari.

La tavola TCCE0125 presenta una scomposizione del fabbisogno delle Amministrazioni pubbliche in base alle fonti di finanziamento utilizzate.

La Tavola TCCE0155 riporta la scomposizione del fabbisogno delle Amministrazioni pubbliche per sottosettore.

La tavola TCCE0175 illustra, seguendo il medesimo schema di rappresentazione utilizzato per il fabbisogno, la composizione del debito per strumento. Viene evidenziata inoltre la quota del debito complessivo in valuta estera e quella a medio e a lungo termine, con indicazione della componente a tasso variabile.

La tavola TCCE0200 riporta la ripartizione del debito tra i settori detentori (Banca d'Italia; altre Istituzioni finanziarie monetarie residenti; Istituzioni finanziarie residenti; altri residenti; non residenti).

La tavola TCCE0225 descrive la ripartizione del debito tra i sottosettori delle Amministrazioni pubbliche. Per ciascun sottosettore si riporta sia il debito non consolidato (tra i sottosettori) sia quello consolidato.

Le tavole TCCE0250 e TCCE0275 sono dedicate al debito delle Amministrazioni locali. Esse analizzano la composizione del debito di questo sottosettore, rispettivamente, per comparto (Regioni e Province autonome, Province, Comuni, Altri enti) e strumento e per area geografica (Nord ovest, Nord est, Centro, Sud e Isole).

La tavola TCCE0300 espone, insieme al debito delle Amministrazioni pubbliche, le disponibilità liquide del Tesoro (depositi presso la Banca d'Italia e impieghi della liquidità), i depositi delle Amministrazioni pubbliche presso le Istituzioni finanziarie monetarie residenti (diversi da quelli che costituiscono impieghi della liquidità), la quota italiana dei prestiti in favore di Stati Membri dell'UEM (erogati sia bilateralmente sia attraverso l'European Financial Stability Facility) e il contributo italiano al capitale dell'European Stability Mechanism. Essa riporta inoltre il valore del debito delle Amministrazioni pubbliche al netto delle disponibilità liquide del Tesoro.

La tavola TCCE0325 evidenzia la ripartizione del debito per vita residua con l'indicazione della componente a tasso variabile; si riporta anche la vita media residua del debito (in anni).

Le tavole TCCE0350 e TCCE0375 riportano, rispettivamente per le Amministrazioni pubbliche e le Amministrazioni centrali, la ripartizione del debito per scadenza originaria, strumenti, valuta e residenza dei creditori.

Le serie storiche dei dati riportati in questo fascicolo sono reperibili anche nella Base Dati Statistica (BDS) disponibile nella sezione Statistiche del sito web della Banca d'Italia (infostat.bancaditalia.it/inquiry).

NOTE ALLE TAVOLE

Le tavole sono esposte in ordine di codice. Per ciascuna tavola sono riportate le note relative e gli eventuali riferimenti alla sezione "Note alle variabili di classificazione".

TCCE0100 - Formazione del fabbisogno delle Amministrazioni centrali

S857863M - Tesoreria statale: fondi della riscossione

I flussi della contabilità speciale "Fondi della riscossione" indicano le variazioni delle entrate in attesa di contabilizzazione relative ai tributi erariali, all'IRAP destinata alle Regioni e ai contributi sociali destinati all'INPS versati per il tramite della delega unica: un flusso negativo segnala che le contabilizzazioni effettuate nel mese superano le entrate affluite nella contabilità; un flusso positivo segnala che le contabilizzazioni sono inferiori rispetto alle entrate.

S916545M - Proventi di dismissioni di beni mobiliari e altre entrate straordinarie

Sono inclusi in questa voce i proventi della privatizzazione del capitale di imprese pubbliche e alcuni proventi di natura straordinaria, quali i dividendi straordinari pagati da imprese pubbliche (connessi di solito con operazioni di liquidazione di imprese) e gli incassi derivanti dalla concessione delle licenze UMTS. L'aggregato comprende inoltre gli incassi derivanti dal rimborso delle attività finanziarie emesse dalle banche e sottoscritte dal Ministero dell'Economia e del-

le finanze nell'ambito delle misure di sostegno al sistema finanziario previste dalle leggi 28 gennaio 2009, n.2 e 7 agosto 2012, n. 135.

S794710M - Amministrazioni Centrali: finanziamento del fabbisogno lordo

Saldo tra la variazione delle passività delle Amministrazioni centrali, a esclusione di quelle che costituiscono attività di enti appartenenti alle Amministrazioni pubbliche, e quella delle disponibilità liquide del Tesoro. Alla formazione del fabbisogno delle Amministrazioni centrali concorrono i trasferimenti statali agli altri enti delle Amministrazioni pubbliche. La serie include le passività connesse con i prestiti in favore di Stati Membri dell'UEM erogati attraverso l'European Financial Stability Facility.

S070207M - Amministrazioni Centrali: saldo di tesoreria (disavanzo: -)

Il saldo di Tesoreria è ottenuto come differenza tra il fabbisogno delle Amministrazioni centrali calcolato dal lato della copertura, con segno invertito, e il saldo di cassa del bilancio dello Stato. Esso riflette principalmente due compo-

nenti: 1) il saldo tra gli incassi di Tesoreria non ancora contabilizzati nel bilancio dello Stato e i pagamenti contabilizzati nel bilancio dello Stato ma non ancora effettuati (con l'eccezione delle operazioni relative all'accensione e al rimborso di passività finanziarie); 2) il saldo tra incassi e pagamenti che transitano per la Tesoreria effettuati da enti delle Amministrazioni pubbliche diversi dallo Stato.

S428475M - Bilancio dello Stato: entrate tributarie

Flussi contabilizzati in ciascun mese nei relativi capitoli del bilancio dello Stato. A partire dal 1998, con l'introduzione del versamento unificato e della procedura di delega unica, il momento della contabilizzazione non coincide più con quello del versamento in Tesoreria; in talune circostanze, la contabilizzazione e il versamento possono avvenire in mesi diversi. Le entrate tributarie non sono depurate dei rimborsi d'imposta (riportati tra i pagamenti di bilancio) e includono l'IVA destinata alla UE. I flussi mensili sono coerenti con i dati pubblicati dal Ministero dell'Economia e delle finanze nel Conto riassuntivo del Tesoro. A differenza di questi ultimi, tuttavia, sono al netto delle regolazioni contabili con le Regioni Sicilia, Sardegna, Friuli Venezia Giulia (dal 2009) e, dal 2012, Trentino Alto e Province autonome di Trento e Bolzano.

S072090M - Bilancio dello Stato: saldo tra entrate e spese (disavanzo: -)

Saldo di cassa del bilancio dello Stato riferito alle partite correnti e a quelle in conto capitale (con l'eccezione, per queste ultime, della variazione delle disponibilità liquide del Tesoro); sono escluse le operazioni relative all'accensione e al rimborso di prestiti.

TCCE0125 - Finanziamento del fabbisogno delle Amministrazioni pubbliche: analisi per strumenti

S129640M - Amministrazioni centrali: monete e depositi passivi in valuta nazionale - variazioni

Variazione della raccolta postale, delle monete in circolazione e dei depositi presso la Tesoreria di soggetti non appartenenti al settore delle Amministrazioni pubbliche. Dal dicembre 2003, a seguito dell'uscita della Cassa depositi e prestiti dal settore delle Amministrazioni pubbliche, la raccolta postale include solo la quota di pertinenza del Ministero dell'Economia e delle finanze.

S492133M - Amministrazioni pubbliche: impieghi della liquidità- variazioni

Variazione delle consistenze delle operazioni per conto del Tesoro (OPTES) riguardanti impieghi di liquidità presso

il sistema finanziario (Decreto del Ministro dell'Economia e delle Finanze n. 25391 del 25 ottobre 2011). Le operazioni sono svolte attraverso aste o negoziazioni bilaterali.

S191484M - Amministrazioni pubbliche: disponibilità liquide del Tesoro - variazioni

Variazione del Conto disponibilità del Tesoro per i servizi di tesoreria (L. 26/11/93, n. 483 e DM 19/9/05), del Fondo per l'ammortamento di titoli di Stato (L. 27/10/93, n. 432), dei depositi vincolati a scadenza predeterminata presso la Banca d'Italia, delle operazioni per conto del Tesoro (OPTES) riguardanti impieghi di liquidità presso il sistema finanziario (Decreto del Ministro dell'Economia e delle Finanze n. 25391 del 25 ottobre 2011) e, sino al novembre 1994, del Conto corrente per il servizio di tesoreria provinciale e del Conto transitorio (L. 26/11/93, n. 483).

S173286M - Amministrazioni pubbliche: raccolta postale - variazioni

Variazione della raccolta postale. Dal dicembre 2003, a seguito dell'uscita della Cassa depositi e prestiti dal settore delle Amministrazioni pubbliche, la raccolta postale include solo la quota di pertinenza del Ministero dell'Economia e delle finanze.

S151658M - Amministrazioni pubbliche: emissioni nette di titoli a breve termine

Emissioni nette di titoli con scadenza pari o inferiore a un anno effettuate dalle Amministrazioni pubbliche e non sottoscritte da enti appartenenti allo stesso settore. Le emissioni lorde sono valutate al "netto ricavo", con l'eccezione dei BOT per i quali si considera il valore nominale; i rimborsi sono valutati al valore nominale, con l'eccezione dei Commercial paper per i quali si considera il "netto ricavo". Per i titoli denominati in valuta estera la conversione è effettuata al tasso di cambio vigente alla data di emissione o rimborso; si tiene conto di eventuali operazioni di cross currency swap.

S189357M - Amministrazioni pubbliche: emissioni nette di titoli a medio e lungo termine

Emissioni nette di titoli con scadenza superiore a un anno effettuate dalle Amministrazioni pubbliche e non sottoscritte da enti appartenenti allo stesso settore. Le emissioni lorde sono valutate al "netto ricavo"; i rimborsi sono valutati al valore nominale, con l'eccezione dei CTZ per i quali si considera il "netto ricavo". Per i titoli denominati in una valuta diversa da quella nazionale la conversione è effettuata al tasso di cambio vigente alla data di emissione o rimborso; si tiene conto di eventuali operazioni di cross currency swap.

La serie comprende i titoli emessi per il rimborso di debiti pregressi, quelli emessi dalle ex aziende autonome il cui onere di rimborso sia a carico dello Stato, quelli emessi nel dicembre 1993 per l'istituzione del Conto disponibilità del Tesoro presso la Banca d'Italia ai sensi della L. 26/11/93, n. 483, e quelli emessi nel mese di novembre 1994 in conversione del Conto transitorio ai sensi del DM 15/11/94 (76.206 miliardi di lire); questi ultimi, inizialmente presenti nel portafoglio della Banca d'Italia, sono stati oggetto di un'operazione di concambio nel dicembre 2002. A seguito della decisione dell'Eurostat del 23 maggio 2005 la serie include anche i titoli emessi da Infrastrutture spa per il finanziamento degli investimenti per l'alta velocità ferroviaria.

S767399M - Amministrazioni pubbliche: altre passività - variazioni

Variazione di passività diverse da moneta e depositi, titoli e prestiti di IMF. In particolare, la voce include la variazione delle passività connesse con: operazioni di cartolarizzazione (per la parte considerata come prestito secondo le regole statistiche europee); prestiti in favore di Stati Membri dell'UEM erogati attraverso l'European Financial Stability Facility; cessioni pro soluto a favore di intermediari finanziari non bancari (in attuazione della decisione dell'Eurostat del 31 luglio 2012). Dal dicembre 2003, a seguito dell'uscita della Cassa depositi e prestiti dal settore delle Amministrazioni pubbliche, e fino all'agosto 2006 (quando la Cassa è stata classificata tra le IFM), la serie comprende i prestiti erogati dalla Cassa depositi e prestiti spa in favore delle Amministrazioni pubbliche (i prestiti di scopo della Cassa sono considerati al netto della quota non ancora erogata, segnalata tra i depositi nelle segnalazioni di vigilanza).

S848329M - Amministrazioni pubbliche: erogazioni nette di prestiti da parte di banche e fondi monetari

Prestiti erogati, al netto dei rimborsi, in favore delle Amministrazioni pubbliche da Istituzioni finanziarie monetarie, dalla Banca europea per gli investimenti e, dal settembre 2006 (quando la Cassa è stata classificata tra le IFM), dalla Cassa depositi e prestiti spa (i prestiti di scopo della Cassa sono considerati al netto della quota non ancora erogata, segnalata tra i depositi nelle segnalazioni di vigilanza). I prestiti denominati in valuta diversa da quella nazionale sono convertiti utilizzando il tasso di cambio vigente alla data di regolazione dell'operazione; si tiene conto di eventuali operazioni di cross currency swap. A seguito della decisione dell'Eurostat del 23 maggio 2005 la serie include anche i prestiti erogati a Infrastrutture spa per il finanziamento degli investimenti per l'alta velocità ferroviaria.

S029605M - Amministrazioni pubbliche: finanziamento del fabbisogno lordo

Differenza tra la variazione delle passività finanziarie delle Amministrazioni pubbliche, a esclusione di quelle che costituiscono attività di altri enti appartenenti alle Amministrazioni pubbliche, e quella delle disponibilità liquide del Tesoro (depositi presso la Banca d'Italia e impieghi della liquidità). La serie include le passività connesse con i prestiti in favore di Stati Membri dell'UEM erogati attraverso l'European Financial Stability Facility.

S969486M - Amministrazioni pubbliche: transazioni in strumenti del debito

Variazione delle passività finanziarie delle Amministrazioni pubbliche, a esclusione di quelle che costituiscono attività di altri enti appartenenti alle Amministrazioni pubbliche.

TCCE0155 - Finanziamento del fabbisogno delle Amministrazioni pubbliche: analisi per sottosectori

S029605M - Amministrazioni pubbliche: finanziamento del fabbisogno lordo

Differenza tra la variazione delle passività finanziarie delle Amministrazioni pubbliche, a esclusione di quelle che costituiscono attività di altri enti appartenenti alle Amministrazioni pubbliche, e quella delle disponibilità liquide del Tesoro (depositi presso la Banca d'Italia e impieghi della liquidità). La serie include le passività connesse con i prestiti in favore di Stati Membri dell'UEM erogati attraverso l'European Financial Stability Facility.

S112869M - Amministrazioni Centrali: emissioni nette di titoli

Emissioni nette di titoli effettuate dalle Amministrazioni centrali e non sottoscritte da enti appartenenti alle Amministrazioni pubbliche. Le emissioni lorde sono valutate al "netto ricavo", con l'eccezione dei BOT per i quali si considera il valore nominale; i rimborsi sono valutati al valore nominale, con l'eccezione dei Commercial paper e dei CTZ per i quali si considera il "netto ricavo". Per i titoli denominati in valuta estera la conversione è effettuata al tasso di cambio vigente alla data di emissione o rimborso; si tiene conto di eventuali operazioni di cross currency swap. La serie comprende, inoltre, i titoli emessi per il rimborso di debiti pregressi, quelli emessi dalle ex aziende autonome il cui onere di rimborso sia a carico dello Stato, quelli emessi nel dicembre 1993 per l'istituzione del Conto disponibilità del Tesoro presso la Banca d'Italia ai sensi della L. 26/11/93, n. 483, e quelli emessi nel mese di novembre 1994 in conversione del Conto transitorio ai sensi del DM 15/11/94 (76.206 miliardi di lire); que-

sti ultimi, inizialmente presenti nel portafoglio della Banca d'Italia, sono stati oggetto di un'operazione di concambio nel dicembre 2002. A seguito della decisione dell'Eurostat del 23 maggio 2005 la serie include anche i titoli emessi da Infrastrutture spa per il finanziamento degli investimenti per l'alta velocità ferroviaria.

S008424M - Amministrazioni Centrali: erogazioni nette di prestiti di banche e fondi monetari

Prestiti erogati, al netto dei rimborsi, da Istituzioni finanziarie monetarie, dalla Banca europea per gli investimenti e, a partire dal settembre 2006 (quando la Cassa è stata classificata tra le IFM), dalla Cassa depositi e prestiti spa (i prestiti di scopo della Cassa sono considerati al netto della quota non ancora erogata, segnalata tra i depositi nelle segnalazioni di vigilanza), il cui rimborso sia a carico delle Amministrazioni centrali. I prestiti denominati in valuta estera sono convertiti utilizzando il tasso di cambio vigente alla data di regolazione dell'operazione; si tiene conto di eventuali operazioni di cross currency swap. A seguito della decisione dell'Eurostat del 23 maggio 2005 la serie include anche i prestiti erogati a Infrastrutture spa per il finanziamento degli investimenti per l'alta velocità ferroviaria.

S794710M - Amministrazioni Centrali: finanziamento del fabbisogno lordo

Saldo tra la variazione delle passività delle Amministrazioni centrali, a esclusione di quelle che costituiscono attività di enti appartenenti alle Amministrazioni pubbliche, e quella delle disponibilità liquide del Tesoro. Alla formazione del fabbisogno delle Amministrazioni centrali concorrono i trasferimenti statali agli altri enti delle Amministrazioni pubbliche. La serie include le passività connesse con i prestiti in favore di Stati Membri dell'UEM erogati attraverso l'European Financial Stability Facility.

S173815M - Amministrazioni locali: emissioni nette di titoli

Emissioni nette di titoli effettuate dalle Amministrazioni locali e non sottoscritte da enti appartenenti alle Amministrazioni pubbliche. Le emissioni lorde sono valutate al "netto ricavo" e i rimborsi al valore nominale. Per i titoli denominati in valuta estera la conversione è effettuata al tasso di cambio vigente alla data di emissione o rimborso; si tiene conto di eventuali operazioni di cross currency swap.

S047996M - Amministrazioni locali: erogazioni nette di prestiti di banche e fondi monetari

Prestiti erogati, al netto dei rimborsi, da Istituzioni finanziarie monetarie residenti, dalla Banca europea per gli inve-

stimenti e, dal settembre 2006 (quando la Cassa è stata classificata tra le IFM), dalla Cassa depositi e prestiti spa (i prestiti di scopo della Cassa sono considerati al netto della quota non ancora erogata, segnalata tra i depositi nelle segnalazioni di vigilanza), il cui rimborso sia a carico delle Amministrazioni locali. I prestiti denominati in valuta estera sono convertiti utilizzando il tasso di cambio vigente alla data di regolazione dell'operazione; si tiene conto di eventuali operazioni di cross currency swap.

S855825M - Amministrazioni locali: finanziamento del fabbisogno aggiuntivo

Variazione delle passività delle Amministrazioni locali, a esclusione di quelle che costituiscono attività di enti appartenenti alle Amministrazioni pubbliche. Essa riflette unicamente necessità di finanziamento aggiuntive rispetto a quelle coperte dai trasferimenti statali.

S873945M - Enti di previdenza e assistenza: finanziamento del fabbisogno aggiuntivo

Variazione delle passività degli Enti di previdenza, a esclusione di quelle che costituiscono attività di enti appartenenti alle Amministrazioni pubbliche. Essa riflette unicamente necessità di finanziamento aggiuntive rispetto a quelle coperte dai trasferimenti statali.

TCCE0175 - Debito delle Amministrazioni pubbliche: analisi per strumenti

S944476M - Amministrazioni pubbliche: monete e depositi passivi in valuta nazionale

La raccolta postale, le monete in circolazione e i depositi in Tesoreria di soggetti non appartenenti al settore delle Amministrazioni pubbliche. A partire dal dicembre 2003, a seguito dell'uscita della Cassa depositi e prestiti dal settore delle Amministrazioni pubbliche, la raccolta postale include solo la quota di pertinenza del Ministero dell'Economia e delle finanze. Essa comprende buoni postali, ordinari e a termine, e conti correnti postali. A seguito della decisione dell'Eurostat del 23 maggio 2005 la serie include anche i versamenti anticipati effettuati dai concessionari d'imposta (DL 10/12/03, n. 341 convertito con la L. 9/2/04, n. 31 e DL 29/11/04, n. 282 convertito con la L.27/12/04, n. 307).

S592437M - Amministrazioni pubbliche: raccolta postale

A partire dal dicembre 2003, a seguito dell'uscita della Cassa depositi e prestiti dal settore delle Amministrazioni pubbliche, la raccolta postale include solo la quota di pertinenza del Ministero dell'Economia e delle finanze. Essa

comprende buoni postali, ordinari e a termine, e conti correnti postali.

S571730M - Amministrazioni pubbliche: titoli a breve termine

Titoli con scadenza originaria fino a un anno emessi dalle Amministrazioni pubbliche e non sottoscritti da enti appartenenti allo stesso settore. I titoli sono valutati al valore nominale. Per i titoli denominati in una valuta diversa da quella nazionale la conversione è effettuata al tasso di cambio di fine periodo. Si tiene altresì conto delle operazioni di swap.

S605216M - Amministrazioni pubbliche: titoli a medio e a lungo termine

Titoli con scadenza iniziale superiore a un anno emessi dalle Amministrazioni pubbliche e non sottoscritti da enti appartenenti allo stesso settore. I titoli sono valutati al valore nominale. Per i titoli denominati in una valuta diversa da quella nazionale la conversione è effettuata al tasso di cambio di fine periodo. Si tiene altresì conto delle operazioni di swap. La serie comprende i titoli emessi per il rimborso di debiti pregressi, quelli emessi dalle ex aziende autonome il cui onere di rimborso sia a carico dello Stato, quelli emessi nel dicembre 1993 per l'istituzione del Conto disponibilità del Tesoro presso la Banca d'Italia ai sensi della L. 26/11/93, n. 483 e quelli emessi nel mese di novembre 1994 in conversione del Conto transitorio ai sensi del DM 15/11/94 (76.206 miliardi di lire); questi ultimi, inizialmente presenti nel portafoglio della Banca d'Italia, sono stati oggetto di un'operazione di concambio nel dicembre 2002. A seguito della decisione dell'Eurostat del 23 maggio 2005 la serie include anche i titoli emessi da Infrastrutture spa per il finanziamento degli investimenti per l'alta velocità ferroviaria.

S989347M - Amministrazioni pubbliche: altre passività

Le passività verso la Banca d'Italia e i proventi delle operazioni di cartolarizzazione per la parte considerata come prestito secondo i criteri indicati dall'Eurostat. A partire dal dicembre 2003, a seguito dell'uscita della Cassa depositi e prestiti dal settore delle Amministrazioni pubbliche, la serie comprende, fino all'agosto 2006, anche i prestiti erogati dalla Cassa depositi e prestiti spa in favore delle Amministrazioni pubbliche al netto della quota parte dei prestiti di scopo non ancora erogata e presente nei depositi nelle segnalazioni di vigilanza. La serie include le passività connesse con i prestiti in favore di Stati Membri dell'UEM erogati attraverso l'European Financial Stability Facility e dal dicembre 1997 le ces-

sioni pro soluto a favore di intermediari finanziari non bancari in attuazione della decisione dell'Eurostat del 31 luglio 2012.

S352384M - Amministrazioni pubbliche: prestiti di banche e fondi monetari

Prestiti in favore delle Amministrazioni pubbliche erogati da Istituzioni finanziarie monetarie residenti, e dalla Banca europea per gli investimenti e, a partire dal settembre 2006, dalla Cassa depositi e prestiti spa. Per i prestiti denominati in valuta diversa da quella nazionale la conversione è effettuata al tasso di cambio di fine periodo. A seguito della decisione dell'Eurostat del 23 maggio 2005 la serie include anche i prestiti erogati da Infrastrutture spa per il finanziamento degli investimenti per l'alta velocità ferroviaria. L'aggregato è al netto della quota parte dei prestiti di scopo della Cassa depositi e prestiti spa non ancora erogata e presente nei depositi nelle segnalazioni di vigilanza.

S319464M - Amministrazioni pubbliche: debito lordo

La somma delle passività finanziarie delle Amministrazioni pubbliche, a esclusione di quelle che costituiscono attività di enti appartenenti allo stesso settore. L'aggregato è calcolato in coerenza con i criteri metodologici definiti nel Regolamento del Consiglio delle Comunità Europee n. 479/2009.

S050580M - Amministrazioni pubbliche: debito lordo con scadenza iniziale > 1 anno

La somma delle passività finanziarie con scadenza originaria superiore a un anno delle Amministrazioni pubbliche, a esclusione di quelle che costituiscono attività di enti appartenenti alle Amministrazioni pubbliche. L'aggregato è calcolato in coerenza con i criteri metodologici definiti nel Regolamento del Consiglio delle Comunità Europee n. 479/2009.

S432714M - Altri strumenti a tasso variabile con scadenza iniziale maggiore di 1 anno

La somma delle passività finanziarie a tasso variabile delle Amministrazioni pubbliche, a esclusione di quelle che costituiscono attività di enti appartenenti alle Amministrazioni pubbliche, con scadenza superiore a un anno. L'aggregato è calcolato in coerenza con i criteri metodologici definiti nel Regolamento del Consiglio delle Comunità Europee n. 479/2009.

S016663M - Amministrazioni pubbliche: debito lordo in valute estere

La somma delle passività finanziarie denominate in valute estere delle Amministrazioni pubbliche, a esclusione di quelle che costituiscono attività di enti appartenenti allo stesso settore. L'aggregato è calcolato in coerenza con i criteri metodologici definiti del Regolamento del Consiglio delle Comunità Europee n. 479/2009.

S441461M - Amministrazioni Centrali: passività connesse con i prestiti a medio e lungo termine erogati dall'European Financial Stability Facility (EFSF)

Passività connesse con i prestiti in favore di Stati Membri dell'UEM erogati attraverso l'European Financial Stability Facility.

TCCE0200 - Debito delle amministrazioni pubbliche: analisi per settori detentori

S188615M - Amministrazioni pubbliche: titoli detenuti dalla Banca d'Italia

La quota dei titoli emessi dalle Amministrazioni pubbliche detenuta dalla Banca d'Italia. La serie include i titoli acquistati dalla Banca d'Italia nell'ambito del Securities market Programme.

S299179M - Amministrazioni pubbliche: titoli detenuti da altre istituzioni finanziarie monetarie

La quota dei titoli emessi dalle Amministrazioni pubbliche detenuta da altre Istituzioni finanziarie monetarie.

S439258M - Amministrazioni pubbliche: titoli detenuti da altre istituzioni finanziarie

La quota dei titoli emessi dalle Amministrazioni pubbliche detenuta da altre istituzioni finanziarie.

S586188M - Amministrazioni pubbliche: titoli detenuti da non residenti

La quota dei titoli emessi dalle Amministrazioni pubbliche detenuta da soggetti non residenti. L'aggregato è in parte stimato sulla base di informazioni contenute nelle segnalazioni per la bilancia dei pagamenti. Dal dicembre 2008 i dati sono rilevati titolo per titolo, direttamente al valore nominale ed includono anche i titoli acquisiti dall'Eurosistema, con l'eccezione della Banca d'Italia, nell'ambito del Securities Markets Programme.

S533285M - Amministrazioni pubbliche: titoli detenuti da altri residenti

La quota dei titoli emessi dalle Amministrazioni pubbliche detenuta da altri residenti non appartenenti allo stesso settore. L'aggregato è calcolato come residuo.

S177952M - Amministrazioni pubbliche: debito lordo detenuto da Banca d'Italia

La quota delle passività finanziarie delle Amministrazioni pubbliche detenuta dalla Banca d'Italia. L'aggregato è calcolato in coerenza con i criteri metodologici definiti nel Regolamento del Consiglio delle Comunità Europee n. 479/2009.

S240301M - Amministrazioni pubbliche: debito lordo detenuto da altre istituzioni finanziarie monetarie

La quota delle passività finanziarie delle Amministrazioni pubbliche detenuta da altre Istituzioni finanziarie monetarie. L'aggregato è calcolato in coerenza con i criteri metodologici definiti nel Regolamento del Consiglio delle Comunità Europee n.479/2009.

S382950M - Amministrazioni pubbliche: debito lordo detenuto da altre istituzioni finanziarie

La quota delle passività finanziarie delle Amministrazioni pubbliche detenuta da altre istituzioni finanziarie. L'aggregato è calcolato in coerenza con i criteri metodologici definiti nel Regolamento del Consiglio delle Comunità Europee n. 479/2009.

S569014M - Amministrazioni pubbliche: debito lordo detenuto da non residenti

La quota delle passività finanziarie delle Amministrazioni pubbliche detenute da soggetti non residenti. L'aggregato è in parte stimato sulla base di informazioni contenute nelle segnalazioni per la bilancia dei pagamenti; esso include le passività connesse con i prestiti in favore di Stati Membri dell'UEM erogati dall'European Financial Stability Facility. Dal dicembre 2008 i dati sono rilevati titolo per titolo direttamente al valore nominale ed includono anche i titoli acquisiti dall' Eurosistema, con l'eccezione della Banca d'Italia, nell'ambito del Securities Markets Programme. L'aggregato è calcolato in coerenza con i criteri metodologici definiti nel Regolamento del Consiglio delle Comunità Europee n. 479/2009.

S501942M - Amministrazioni pubbliche: debito lordo detenuto da altri residenti

La quota delle passività finanziarie delle Amministrazioni pubbliche detenuta da altri residenti non appartenenti allo stesso settore. L'aggregato è calcolato come residuo e in coerenza con i criteri metodologici definiti nel Regolamento del Consiglio delle Comunità Europee n. 479/2009.

S319464M - Amministrazioni pubbliche: debito lordo

La somma delle passività finanziarie delle Amministrazioni pubbliche, a esclusione di quelle che costituiscono attività di enti appartenenti allo stesso settore. L'aggregato è calcolato in coerenza con i criteri metodologici definiti nel Regolamento del Consiglio delle Comunità Europee n. 479/2009.

TCCE0225 - Debito delle Amministrazioni pubbliche: analisi per sottosectori

S319464M - Amministrazioni pubbliche: debito lordo

La somma delle passività finanziarie delle Amministrazioni pubbliche, a esclusione di quelle che costituiscono attività di enti appartenenti allo stesso settore. L'aggregato è calcolato in coerenza con i criteri metodologici definiti nel Regolamento del Consiglio delle Comunità Europee n. 479/2009.

S554881M - Amministrazioni Centrali: titoli

Titoli emessi dalle Amministrazioni centrali e non sottoscritti da enti appartenenti alle Amministrazioni pubbliche. I titoli sono valutati al valore nominale. Per i titoli denominati in una valuta diversa da quella nazionale la conversione è effettuata al tasso di cambio di fine periodo. Si tiene altresì conto delle operazioni di swap. La serie comprende i titoli emessi per il rimborso di debiti pregressi, quelli emessi dalle ex aziende autonome il cui onere di rimborso sia a carico dello Stato, quelli emessi nel dicembre 1993 per l'istituzione del Conto disponibilità del Tesoro presso la Banca d'Italia ai sensi della L. 26/11/93, n. 483 e quelli emessi nel mese di novembre 1994 in conversione del Conto transitorio ai sensi del DM 15/11/94 (76.206 miliardi di lire); questi ultimi, inizialmente presenti nel portafoglio della Banca d'Italia, sono stati oggetto di un'operazione di concambio nel dicembre 2002. A seguito della decisione dell'Eurostat del 23 maggio 2005 la serie include anche i titoli emessi da Infrastrutture spa per il finanziamento degli investimenti per l'alta velocità ferroviaria.

S288236M - Amministrazioni Centrali: prestiti di banche e fondi monetari

Prestiti erogati da Istituzioni finanziarie monetarie residenti, dalla Banca europea per gli investimenti e, a partire dal settembre 2006, dalla Cassa depositi e prestiti spa, il cui rimborso sia a carico delle Amministrazioni centrali. Per i prestiti denominati in valuta diversa da quella nazionale la conversione è effettuata al tasso di cambio di fine periodo. A seguito della decisione dell'Eurostat del 23 maggio 2005 la serie include anche i prestiti erogati da Infrastrutture spa per il finanziamento degli investimenti per l'alta velocità ferroviaria. Al netto della quota parte dei prestiti di scopo della Cassa depositi e prestiti spa non ancora erogata e presente nei depositi nelle segnalazioni di vigilanza.

S102740M - Amministrazioni Centrali: elementi di consolidamento

Le passività finanziarie delle Amministrazioni centrali che costituiscono attività di enti appartenenti agli altri sottosectori delle Amministrazioni pubbliche. L'aggregato è calcolato in coerenza con i criteri metodologici definiti nel Regolamento del Consiglio delle Comunità Europee n. 479/2009.

S630911M - Amministrazioni Centrali: debito lordo

La somma delle passività finanziarie delle Amministrazioni centrali, a esclusione di quelle che costituiscono attività di enti appartenenti alle Amministrazioni pubbliche. L'aggregato è calcolato in coerenza con i criteri metodologici definiti nel Regolamento del Consiglio delle Comunità Europee n. 479/2009.

S079329M - Amministrazioni Centrali: debito lordo non consolidato

La somma delle passività finanziarie delle Amministrazioni centrali (a esclusione di quelle detenute dallo stesso sottosectore), comprese quelle che costituiscono attività di enti appartenenti agli altri sottosectori delle Amministrazioni pubbliche. L'aggregato è calcolato in coerenza con i criteri metodologici definiti nel Regolamento del Consiglio delle Comunità Europee n. 479/2009.

S595969M - Amministrazioni locali: titoli

Titoli emessi dalle Amministrazioni locali e non sottoscritti da enti appartenenti alle Amministrazioni pubbliche. I titoli sono valutati al valore nominale. Per i titoli denominati in una valuta diversa da quella nazionale la conversione è effettuata al tasso di cambio di fine periodo. Si tiene altresì conto delle operazioni di swap.

S308890M - Amministrazioni locali: prestiti di banche e fondi monetari

Prestiti erogati da Istituzioni finanziarie monetarie residenti, dalla Banca europea per gli investimenti e, a partire dal settembre 2006, dalla Cassa depositi e prestiti spa, il cui rimborso sia a carico delle Amministrazioni locali. Per i prestiti denominati in valuta diversa da quella nazionale la conversione è effettuata al tasso di cambio di fine periodo. Al netto della quota parte dei prestiti di scopo della Cassa depositi e prestiti spa non ancora erogata e presente nei depositi nelle segnalazioni di vigilanza.

S148651M - Amministrazioni locali: elementi di consolidamento

Le passività finanziarie delle Amministrazioni locali che costituiscono attività di enti appartenenti agli altri sottosettori delle Amministrazioni pubbliche. L'aggregato è calcolato in coerenza con i criteri metodologici definiti nel Regolamento del Consiglio delle Comunità Europee n. 479/2009.

S653442M - Amministrazioni locali: debito lordo

La somma delle passività finanziarie delle Amministrazioni locali, a esclusione di quelle che costituiscono attività di enti appartenenti alle Amministrazioni pubbliche. L'aggregato è calcolato in coerenza con i criteri metodologici definiti nel Regolamento del Consiglio delle Comunità Europee n. 479/2009.

S139396M - Amministrazioni locali: debito lordo non consolidato

La somma delle passività finanziarie delle Amministrazioni locali (a esclusione di quelle detenute dallo stesso sottosettore), comprese quelle che costituiscono attività di enti appartenenti agli altri sottosettori delle Amministrazioni pubbliche. L'aggregato è calcolato in coerenza con i criteri metodologici definiti nel Regolamento del Consiglio delle Comunità Europee n. 479/2009.

S167668M - Enti di previdenza e assistenza: elementi di consolidamento

Le passività finanziarie degli Enti di previdenza che costituiscono attività di enti appartenenti agli altri sottosettori delle Amministrazioni pubbliche. L'aggregato è calcolato in coerenza con i criteri metodologici definiti nel Regolamento del Consiglio delle Comunità Europee n. 479/2009.

S493639M - Enti di previdenza e assistenza: debito lordo

La somma delle passività finanziarie degli Enti di previdenza, a esclusione di quelle che costituiscono attività di enti

appartenenti alle Amministrazioni pubbliche. L'aggregato è calcolato in coerenza con i criteri metodologici definiti nel Regolamento del Consiglio delle Comunità Europee n. 479/2009.

S159481M - Enti di previdenza e assistenza: debito lordo non consolidato

La somma delle passività finanziarie degli Enti di previdenza (a esclusione di quelle detenute dallo stesso sottosettore), comprese quelle che costituiscono attività di enti appartenenti agli altri sottosettori delle Amministrazioni pubbliche. L'aggregato è calcolato in coerenza con i criteri metodologici definiti nel Regolamento del Consiglio delle Comunità Europee n. 479/2009.

TCCE0250 - Debito delle Amministrazioni locali: analisi per comparti e strumenti

S291319M - Comuni: titoli

Titoli emessi dai Comuni e dalle Unioni di comuni e non sottoscritti da enti appartenenti alle Amministrazioni pubbliche. I titoli sono valutati al valore nominale. Per i titoli denominati in una valuta diversa da quella nazionale la conversione è effettuata in base al tasso di cambio di fine periodo. Si tiene altresì conto delle operazioni di swap.

S303852M - Comuni: prestiti di banche e fondi monetari e CDP SpA

Prestiti erogati da Istituzioni finanziarie monetarie residenti, dalla Cassa depositi e prestiti spa e dalla Banca europea per gli investimenti il cui rimborso sia a carico dei Comuni e delle Unioni di comuni. Per i prestiti denominati in valuta diversa da quella nazionale la conversione è effettuata al tasso di cambio di fine periodo. Al netto della quota parte dei prestiti di scopo della Cassa depositi e prestiti spa non ancora erogata e presente nei depositi nelle segnalazioni di vigilanza.

S274087M - Comuni: debito lordo

La somma delle passività finanziarie dei Comuni e delle Unioni di comuni a esclusione di quelle che costituiscono attività di enti appartenenti alle Amministrazioni pubbliche. L'aggregato è calcolato in coerenza con i criteri metodologici definiti nel Regolamento del Consiglio delle Comunità Europee n. 479/2009.

S653442M - Amministrazioni locali: debito lordo

La somma delle passività finanziarie delle Amministrazioni locali, a esclusione di quelle che costituiscono attività

di enti appartenenti alle Amministrazioni pubbliche. L'aggregato è calcolato in coerenza con i criteri metodologici definiti nel Regolamento del Consiglio delle Comunità Europee n. 479/2009.

S612101M - Regioni e Province autonome: titoli

Titoli emessi dalle Regioni e non sottoscritti da enti appartenenti alle Amministrazioni pubbliche. I titoli sono valutati al valore nominale. Per i titoli denominati in una valuta diversa da quella nazionale la conversione è effettuata in base al tasso di cambio di fine periodo. Si tiene altresì conto delle operazioni di swap.

S645440M - Regioni e Province autonome: prestiti di banche e fondi monetari e CDP SpA

Prestiti erogati da Istituzioni finanziarie monetarie residenti, dalla Cassa depositi e prestiti spa e dalla Banca europea per gli investimenti il cui rimborso sia a carico delle Regioni. Per i prestiti denominati in valuta diversa da quella nazionale la conversione è effettuata al tasso di cambio di fine periodo. Al netto della quota parte dei prestiti di scopo della Cassa depositi e prestiti spa non ancora erogata e presente nei depositi nelle segnalazioni di vigilanza.

S599075M - Regioni e Province autonome: debito lordo

La somma delle passività finanziarie delle Regioni, a esclusione di quelle che costituiscono attività di enti appartenenti alle Amministrazioni pubbliche. L'aggregato è calcolato in coerenza con i criteri metodologici definiti nel Regolamento del Consiglio delle Comunità Europee n.479/2009. La serie include anche le passività relative alle operazioni di cartolarizzazione di crediti nei confronti di enti del settore sanitario.

S222859M - Province: titoli

Titoli emessi dalle Province e dalle Aree metropolitane e non sottoscritti da enti appartenenti alle Amministrazioni pubbliche. I titoli sono valutati al valore nominale. Per i titoli denominati in una valuta diversa da quella nazionale la conversione è effettuata in base al tasso di cambio di fine periodo. Si tiene altresì conto delle operazioni di swap.

S254411M - Province: prestiti di banche e fondi monetari e CDP SpA

Prestiti erogati da Istituzioni finanziarie monetarie residenti, dalla Cassa depositi e prestiti spa e dalla Banca europea per gli investimenti il cui rimborso sia a carico delle Province e delle Aree metropolitane. Per i prestiti denominati in valuta diversa da quella nazionale la conversione è effet-

tuata al tasso di cambio di fine periodo. Al netto della quota parte dei prestiti di scopo della Cassa depositi e prestiti spa non ancora erogata e presente nei depositi nelle segnalazioni di vigilanza.

S893669M - Province: debito lordo

La somma delle passività finanziarie delle Province e delle Aree metropolitane a esclusione di quelle che costituiscono attività di enti appartenenti alle Amministrazioni pubbliche. L'aggregato è calcolato in coerenza con i criteri metodologici definiti nel Regolamento del Consiglio delle Comunità Europee n. 479/2009.

S737731M - Altri enti locali: debito lordo

La somma delle passività finanziarie di altri enti delle Amministrazioni locali, a esclusione di quelle che costituiscono attività di enti appartenenti alle Amministrazioni pubbliche. L'aggregato è calcolato in coerenza con i criteri metodologici definiti nel Regolamento del Consiglio delle Comunità Europee n. 479/2009.

TCCE0275 - Debito delle Amministrazioni locali: analisi per aree geografiche

S653442M - Amministrazioni locali: debito lordo

La somma delle passività finanziarie delle Amministrazioni locali, a esclusione di quelle che costituiscono attività di enti appartenenti alle Amministrazioni pubbliche. L'aggregato è calcolato in coerenza con i criteri metodologici definiti nel Regolamento del Consiglio delle Comunità Europee n. 479/2009.

S775460M - Amministrazioni locali (Nord-Ovest): debito lordo

La somma delle passività finanziarie delle Amministrazioni locali residenti nel Nord ovest, a esclusione di quelle che costituiscono attività di enti appartenenti alle Amministrazioni pubbliche. L'aggregato è calcolato in coerenza con i criteri metodologici definiti nel Regolamento del Consiglio delle Comunità Europee n. 479/2009.

S800808M - Amministrazioni locali (Sud): debito lordo

La somma delle passività finanziarie delle Amministrazioni locali residenti nel Sud, a esclusione di quelle che costituiscono attività di enti appartenenti alle Amministrazioni pubbliche. L'aggregato è calcolato in coerenza con i criteri metodologici definiti nel Regolamento del Consiglio delle Comunità Europee n. 479/2009.

S837146M - Amministrazioni locali (Isole): debito lordo

La somma delle passività finanziarie delle Amministrazioni locali residenti nelle Isole, a esclusione di quelle che costituiscono attività di enti appartenenti alle Amministrazioni pubbliche. L'aggregato è calcolato in coerenza con i criteri metodologici definiti nel Regolamento del Consiglio delle Comunità Europee n. 479/2009.

S785031M - Amministrazioni locali (Nord-Est):debito lordo

La somma delle passività finanziarie delle Amministrazioni locali residenti nel Nord est, a esclusione di quelle che costituiscono attività di enti appartenenti alle Amministrazioni pubbliche. L'aggregato è calcolato in coerenza con i criteri metodologici definiti nel Regolamento del Consiglio delle Comunità Europee n. 479/2009.

S791946M - Amministrazioni locali (Centro): debito lordo

La somma delle passività; finanziarie delle Amministrazioni locali residenti nel Centro, a esclusione di quelle che costituiscono attività; di enti appartenenti alle Amministrazioni pubbliche. L'aggregato è calcolato in coerenza con i criteri metodologici definiti nel Regolamento del Consiglio delle Comunità; Europee n. 479/2009.

TCCE0300 - Debito, depositi attivi e altre attività delle Amministrazioni pubbliche

S371683M - Conto disponibilità del tesoro

Il Conto disponibilità del Tesoro per i servizi di tesoreria (L. 26/11/93, n. 483).

S399281M - Fondo per l'ammortamento del debito pubblico

Il Fondo per l'ammortamento di titoli di Stato (L. 27/10/93, n. 432, modificata dal DL 8/7/94, n. 436, più volte reiterato e convertito con la L. 6/3/96, n. 110).

S418613M - Amministrazioni pubbliche: impieghi della liquidità

Gli importi derivanti dalle operazioni OPTES riguardanti impieghi di liquidità del Tesoro presso il sistema bancario e conseguenti all'avvio del nuovo sistema di gestione della disponibilità del Tesoro presso la Banca d'Italia (Decreto del Ministro dell'Economia e delle Finanze n. 25391 del 25 ottobre 2011). Le operazioni sono svolte attraverso aste o negoziazione bilaterale.

S411680M - Amministrazioni pubbliche: altri depositi presso la Banca d'Italia

Altri depositi vincolati a scadenza predeterminata. Include principalmente il conto corrente intestato al Dipartimento del Tesoro istituito in base alla convenzione tra la Banca d'Italia e le controparti ammesse a partecipare alle operazioni per conto del Tesoro (OPTES) (Decreto del Ministro dell'Economia e delle Finanze n. 25391 del 25 ottobre 2011).

S202988M - Amministrazioni pubbliche: depositi presso la Banca d'Italia

Include il Conto disponibilità del Tesoro per i servizi di tesoreria (L. 26/11/93, n. 483 e DM 19/9/05), il Fondo per l'ammortamento di titoli di Stato (L. 27/10/93, n. 432, modificata dal DL 8/7/94, n. 436, più volte reiterato e convertito con la L. 6/3/96, n. 110) e altri depositi vincolati a scadenza predeterminata.

S752783M - Amministrazioni pubbliche: depositi presso istituzioni finanziarie monetarie residenti al netto degli impieghi della liquidità

La somma dei depositi delle Amministrazioni pubbliche presso le Istituzioni monetarie finanziarie residenti. Non comprende operazioni OPTES riguardanti impieghi di liquidità del Tesoro presso banche residenti e al netto della quota parte dei prestiti di scopo della Cassa depositi e prestiti spa non ancora erogata e presente nei depositi nelle segnalazioni di vigilanza.

S329544M - Amministrazioni pubbliche: disponibilità liquide del Tesoro

Include il Conto disponibilità del Tesoro per i servizi di tesoreria (L. 26/11/93, n. 483 e DM 19/9/05), il Fondo per l'ammortamento di titoli di Stato (L. 27/10/93, n. 432, modificata dal DL 8/7/94, n. 436, più volte reiterato e convertito con la L. 6/3/96, n. 110), altri depositi vincolati a scadenza predeterminata, le operazioni OPTES riguardanti impieghi della liquidità del Tesoro presso il sistema bancario (Decreto del Ministro dell'Economia e delle Finanze n.25391 del 25 ottobre 2011) e, sino al novembre 1994, il Conto corrente per il servizio di tesoreria provinciale e il Conto transitorio (L. 26/11/93, n. 483).

S319464M - Amministrazioni pubbliche: debito lordo

La somma delle passività finanziarie delle Amministrazioni pubbliche, a esclusione di quelle che costituiscono attività di enti appartenenti allo stesso settore. L'aggregato è calcolato in coerenza con i criteri metodologici definiti nel

Regolamento del Consiglio delle Comunità Europee n. 479/2009.

S687961M - Amministrazioni pubbliche: debito al netto delle disponibilità liquide del Tesoro

La somma delle passività finanziarie delle Amministrazioni pubbliche, a esclusione di quelle che costituiscono attività di enti appartenenti allo stesso settore, al netto dei depositi delle Amministrazioni pubbliche presso la Banca d'Italia e delle operazioni OPTES riguardanti impieghi della liquidità del Tesoro presso il sistema bancario. L'aggregato è calcolato in coerenza con i criteri metodologici definiti nel Regolamento del Consiglio delle Comunità Europee n. 479/2009.

S452657M - Amministrazioni Centrali: passività connesse con i prestiti a stati membri dell'UEM (bilaterali o attraverso l'European Financial Stability Facility - EFSF)

Passività connesse con i prestiti in favore di Stati Membri dell'UEM erogati sia bilateralmente sia attraverso l'European Financial Stability Facility.

S271668M - Amministrazioni centrali: partecipazioni al capitale dell'European Stability Mechanism (ESM)

Quota di partecipazione al capitale dell'European Stability Mechanism (ESM). L'ESM dispone di un capitale pari a 700 miliardi, di cui 80 miliardi sotto forma di capitale versato dagli Stati Membri entro il primo semestre del 2014; la parte rimanente è costituita da capitale richiamabile.

TCCE0325 - Debito delle Amministrazioni pubbliche: analisi per vita residua

S319464M - Amministrazioni pubbliche: debito lordo

La somma delle passività finanziarie delle Amministrazioni pubbliche, a esclusione di quelle che costituiscono attività di enti appartenenti allo stesso settore. L'aggregato è calcolato in coerenza con i criteri metodologici definiti nel Regolamento del Consiglio delle Comunità Europee n. 479/2009.

S897714M - Amministrazioni pubbliche: debito lordo con vita residua fino a 1 anno

La somma delle passività finanziarie delle Amministrazioni locali, a esclusione di quelle che costituiscono attività di enti appartenenti alle Amministrazioni pubbliche. L'aggregato è calcolato in coerenza con i criteri metodologici definiti nel Regolamento del Consiglio delle Comunità Europee n. 479/2009.

S381602M - Amministrazioni pubbliche: debito lordo con vita residua tra 1 e 5 anni

La somma delle passività finanziarie delle Amministrazioni pubbliche, a esclusione di quelle che costituiscono attività di enti appartenenti alle Amministrazioni pubbliche, con vita residua tra uno e cinque anni. Fino al novembre 2008 la vita residua dei prestiti è stimata sulla base di quella dei titoli; fino all'agosto 2010 la vita residua dei prestiti erogati dalla Cassa depositi e prestiti è stimata sulla base di quella dei prestiti di Istituzioni finanziarie monetarie. L'aggregato è calcolato in coerenza con i criteri metodologici definiti nel Regolamento del Consiglio delle Comunità Europee n. 479/2009.

S401566M - Debito lordo con vita residua maggiore di 5 anni

La somma delle passività finanziarie delle Amministrazioni pubbliche, a esclusione di quelle che costituiscono attività di enti appartenenti alle Amministrazioni pubbliche, con vita residua maggiore di cinque anni. Fino al novembre 2008 la vita residua dei prestiti è stimata sulla base di quella dei titoli; fino all'agosto 2010 la vita residua dei prestiti erogati dalla Cassa depositi e prestiti è stimata sulla base di quella dei prestiti di Istituzioni finanziarie monetarie. L'aggregato è calcolato in coerenza con i criteri metodologici definiti nel Regolamento del Consiglio delle Comunità Europee n. 479/2009.

S388595M - Amministrazioni pubbliche: strumenti a tasso variabile con vita residua tra 1 e 5 anni

La somma delle passività finanziarie a tasso variabile delle Amministrazioni pubbliche, a esclusione di quelle che costituiscono attività di enti appartenenti alle Amministrazioni pubbliche, con vita residua tra uno e cinque anni. Fino al novembre 2008 la vita residua dei prestiti è stimata sulla base di quella dei titoli; fino all'agosto 2010 la vita residua dei prestiti erogati dalla Cassa depositi e prestiti è stimata sulla base di quella dei prestiti di Istituzioni finanziarie monetarie. L'aggregato è calcolato in coerenza con i criteri metodologici definiti nel Regolamento del Consiglio delle Comunità Europee n. 479/2009.

S416526M - Strumenti a tasso variabile con vita residua maggiore di 5 anni

La somma delle passività finanziarie a tasso variabile delle Amministrazioni pubbliche, a esclusione di quelle che costituiscono attività di enti appartenenti alle Amministrazioni pubbliche, con vita residua maggiore di cinque anni. Fino al novembre 2008 la vita residua dei prestiti è stimata sulla base di quella dei titoli; fino all'agosto 2010 la vita resi-

dua dei prestiti erogati dalla Cassa depositi e prestiti è stimata sulla base di quella dei prestiti di Istituzioni finanziarie monetarie. L'aggregato è calcolato in coerenza con i criteri metodologici definiti nel Regolamento del Consiglio delle Comunità Europee n. 479/2009.

S426962M - Amministrazioni pubbliche: vita media residua del debito lordo

Vita media residua in anni delle passività finanziarie delle Amministrazioni pubbliche a esclusione di quelle che costituiscono attività di enti appartenenti alle Amministrazioni pubbliche. Fino al novembre 2008 la vita media residua dei prestiti è stimata sulla base di quella dei titoli; fino all'agosto 2010 la vita media residua dei prestiti erogati dalla Cassa depositi e prestiti è stimata sulla base di quella dei prestiti di Istituzioni finanziarie monetarie. L'aggregato è calcolato in coerenza con i criteri metodologici definiti nel Regolamento del Consiglio delle Comunità Europee n. 479/2009.

**TCCE0350 - Debito delle Amministrazioni pubbliche:
analisi per scadenza originaria, strumento,
valuta e residenza dei creditori**

S944476M - Amministrazioni pubbliche: monete e depositi passivi in valuta nazionale

La raccolta postale, le monete in circolazione e i depositi in Tesoreria di soggetti non appartenenti al settore delle Amministrazioni pubbliche. A partire dal dicembre 2003, a seguito dell'uscita della Cassa depositi e prestiti dal settore delle Amministrazioni pubbliche, la raccolta postale include solo la quota di pertinenza del Ministero dell'Economia e delle finanze. Essa comprende buoni postali, ordinari e a termine, e conti correnti postali. A seguito della decisione dell'Eurostat del 23 maggio 2005 la serie include anche i versamenti anticipati effettuati dai concessionari d'imposta (DL 10/12/03, n. 341 convertito con la L. 9/2/04, n. 31 e DL 29/11/04, n. 282 convertito con la L.27/12/04, n. 307).

S255130M - Amministrazioni pubbliche: monete e depositi a breve termine

Le monete in circolazione, i depositi in Tesoreria di soggetti non appartenenti al settore delle Amministrazioni pubbliche e la raccolta postale, a esclusione dei buoni postali fruttiferi a termine e dei libretti vincolati di risparmio postale. A partire dal dicembre 2003, a seguito dell'uscita della Cassa depositi e prestiti dal settore delle Amministrazioni pubbliche, la raccolta postale include solo la quota di pertinenza del Ministero dell'Economia e delle finanze. Essa comprende i

buoni postali ordinari e i conti correnti postali. A seguito della decisione dell'Eurostat del 23 maggio 2005 la serie include i versamenti anticipati effettuati dai concessionari d'imposta (DL 10/12/03, n. 341 convertito con la L. 9/2/04, n. 31 e DL 29/11/04, n. 282 convertito con la L. 27/12/04, n. 307).

S271256M - Amministrazioni pubbliche: monete e depositi a medio e lungo termine con vita residua < 1 anno

La quota di pertinenza del Ministero dell'Economia e delle finanze di libretti vincolati di risparmio postale e buoni postali fruttiferi a termine con vita residua fino a un anno.

S285897M - Amministrazioni pubbliche: monete e depositi a medio e lungo termine con vita residua > 1 anno

La quota di pertinenza del Ministero dell'Economia e delle finanze di libretti vincolati di risparmio postale e buoni postali fruttiferi a termine con vita residua superiore a un anno.

S299588M - Amministrazioni pubbliche: titoli di debito

Titoli di debito emessi dalle Amministrazioni pubbliche e non sottoscritti da enti appartenenti allo stesso settore. I titoli sono valutati al valore nominale. Per i titoli denominati in una valuta diversa da quella nazionale, la conversione è effettuata al tasso di cambio di fine periodo. Si tiene conto delle operazioni di swap. La serie comprende i titoli emessi per il rimborso di debiti pregressi, quelli emessi dalle ex aziende autonome il cui onere di rimborso sia a carico dello Stato, quelli emessi nel dicembre 1993 per l'istituzione del Conto disponibilità del Tesoro presso la Banca d'Italia ai sensi della L. 26/11/93, n. 483 e quelli emessi nel mese di novembre 1994 in conversione del Conto transitorio ai sensi del DM 15/11/94 (76.206 miliardi di lire); questi ultimi, inizialmente presenti nel portafoglio della Banca d'Italia, sono stati oggetto di un'operazione di concambio nel dicembre 2002. A seguito della decisione dell'Eurostat del 23 maggio 2005 la serie include i titoli emessi da Infrastrutture spa per il finanziamento degli investimenti per l'alta velocità ferroviaria.

S571730M - Amministrazioni pubbliche: titoli a breve termine

Titoli con scadenza originaria fino a un anno emessi dalle Amministrazioni pubbliche e non sottoscritti da enti appartenenti allo stesso settore. I titoli sono valutati al valore nominale. Per i titoli denominati in una valuta diversa da quella nazionale la conversione è effettuata al tasso di cambio di fine periodo. Si tiene altresì conto delle operazioni di swap.

S275638M - Amministrazioni pubbliche: titoli di debito a medio e lungo termine con vita residua < 1 anno

Titoli con scadenza originaria superiore a un anno e con vita residua fino a un anno, emessi dalle Amministrazioni pubbliche e non sottoscritti da enti appartenenti allo stesso settore. I titoli sono valutati al valore nominale. Per i titoli denominati in una valuta diversa da quella nazionale la conversione è effettuata al tasso di cambio di fine periodo. Si tiene conto delle operazioni di swap.

S288235M - Amministrazioni pubbliche: titoli di debito a medio e lungo termine con vita residua > 1 anno

Titoli con vita residua superiore a un anno, emessi dalle Amministrazioni pubbliche e non sottoscritti da enti appartenenti allo stesso settore. I titoli sono valutati al valore nominale. Per i titoli denominati in una valuta diversa da quella nazionale la conversione è effettuata al tasso di cambio di fine periodo. Si tiene conto delle operazioni di swap.

S303223M - Amministrazioni pubbliche: prestiti

Prestiti erogati in favore delle Amministrazioni pubbliche, al netto di quelli che costituiscono attività di enti appartenenti alle Amministrazioni pubbliche. Per le componenti si veda la tavola TCCE0175.

S260419M - Amministrazioni pubbliche: prestiti a breve termine

Prestiti erogati in favore delle Amministrazioni pubbliche con scadenza originaria fino a un anno, al netto di quelli che costituiscono attività di enti appartenenti alle Amministrazioni pubbliche.

S278851M - Amministrazioni pubbliche: prestiti a medio e a lungo termine con vita residua < 1 anno

Prestiti erogati in favore delle Amministrazioni pubbliche con scadenza originaria superiore a un anno e vita residua fino a un anno, al netto di quelli che costituiscono attività di enti appartenenti alle Amministrazioni pubbliche.

S294377M - Amministrazioni pubbliche: prestiti a medio e a lungo termine con vita residua > 1 anno

Prestiti erogati in favore delle Amministrazioni pubbliche con vita residua superiore a un anno, al netto di quelli che costituiscono attività di enti appartenenti alle Amministrazioni pubbliche.

S569014M - Amministrazioni pubbliche: debito lordo detenuto da non residenti

La quota delle passività finanziarie delle Amministrazioni pubbliche detenute da soggetti non residenti. L'aggregato è in parte stimato sulla base di informazioni contenute nelle segnalazioni per la bilancia dei pagamenti; esso include le passività connesse con i prestiti in favore di Stati Membri dell'UEM erogati dall'European Financial Stability Facility. Dal dicembre 2008 i dati sono rilevati titolo per titolo direttamente al valore nominale ed includono anche i titoli acquisiti dall' Eurosystem, con l'eccezione della Banca d'Italia, nell'ambito del Securities Markets Programme. L'aggregato è calcolato in coerenza con i criteri metodologici definiti nel Regolamento del Consiglio delle Comunità Europee n. 479/2009.

S315045M - Amministrazioni pubbliche: debito lordo detenuto da residenti

La quota delle passività finanziarie delle Amministrazioni pubbliche detenute da soggetti residenti. Per le singole componenti si veda tavola TCCE0200.

S319464M - Amministrazioni pubbliche: debito lordo

La somma delle passività finanziarie delle Amministrazioni pubbliche, a esclusione di quelle che costituiscono attività di enti appartenenti allo stesso settore. L'aggregato è calcolato in coerenza con i criteri metodologici definiti nel Regolamento del Consiglio delle Comunità Europee n. 479/2009.

S050580M - Amministrazioni pubbliche: debito lordo con scadenza iniziale > 1 anno

La somma delle passività finanziarie con scadenza originaria superiore a un anno delle Amministrazioni pubbliche, a esclusione di quelle che costituiscono attività di enti appartenenti alle Amministrazioni pubbliche. L'aggregato è calcolato in coerenza con i criteri metodologici definiti nel Regolamento del Consiglio delle Comunità Europee n. 479/2009.

S016663M - Amministrazioni pubbliche: debito lordo in valute estere

La somma delle passività finanziarie denominate in valute estere delle Amministrazioni pubbliche, a esclusione di quelle che costituiscono attività di enti appartenenti allo stesso settore. L'aggregato è calcolato in coerenza con i criteri metodologici definiti del Regolamento del Consiglio delle Comunità Europee n. 479/2009.

S307307M - Amministrazioni pubbliche: debito lordo in Euro

La somma delle passività finanziarie denominate in euro delle Amministrazioni pubbliche, a esclusione di quelle che costituiscono attività di enti appartenenti allo stesso settore. L'aggregato è calcolato in coerenza con i criteri metodologici definiti nel Regolamento del Consiglio delle Comunità Europee n. 479/2009.

S267138M - Amministrazioni pubbliche: debito lordo a medio e lungo termine con vita residua < 1 anno

La somma delle passività finanziarie delle Amministrazioni pubbliche con scadenza originaria superiore a un anno e con vita residua fino a un anno. Sono escluse le passività che costituiscono attività di enti appartenenti alle Amministrazioni pubbliche. L'aggregato è calcolato in coerenza con i criteri metodologici definiti nel Regolamento del Consiglio delle Comunità Europee n. 479/2009.

S281247M - Amministrazioni pubbliche: debito lordo a medio e lungo termine con vita residua > 1 anno

La somma delle passività finanziarie delle Amministrazioni pubbliche con vita residua superiore a un anno. Sono escluse le passività che costituiscono attività di enti appartenenti alle Amministrazioni pubbliche. L'aggregato è calcolato in coerenza con i criteri metodologici definiti nel Regolamento del Consiglio delle Comunità Europee n. 479/2009.

S250685M - Amministrazioni pubbliche: debito lordo a breve termine

La somma delle passività finanziarie delle Amministrazioni pubbliche con scadenza originaria fino a un anno, a esclusione di quelle che costituiscono attività di enti appartenenti allo stesso settore. L'aggregato è calcolato in coerenza con i criteri metodologici definiti nel Regolamento del Consiglio delle Comunità Europee n. 479/2009.

TCCE0375 - Debito delle Amministrazioni centrali: analisi per scadenza originaria, strumento, valuta e residenza dei creditori

S608441M - Amministrazioni Centrali: monete e depositi (consolidati nell'ambito delle Amministrazioni Centrali)

L'aggregato coincide con quello attribuito alle Amministrazioni pubbliche (cfr. tavola TCCE0175).

S342477M - Amministrazioni Centrali: monete e depositi a breve termine

L'aggregato coincide con quello attribuito alle Amministrazioni pubbliche (cfr. tavola TCCE0350).

S586452M - Amministrazioni Centrali: monete e depositi a medio e lungo termine con vita residua < 1 anno

L'aggregato coincide con quello attribuito alle Amministrazioni pubbliche (cfr. tavola TCCE0350).

S598731M - Amministrazioni Centrali: monete e depositi a medio e lungo termine con vita residua > 1 anno

La quota di pertinenza del Ministero dell'Economia e delle finanze di libretti vincolati di risparmio postale e buoni postali fruttiferi a termine con vita residua superiore a un anno.

S611835M - Amministrazioni Centrali: titoli di debito (consolidati nell'ambito delle Amministrazioni Centrali)

Titoli di debito emessi dalle Amministrazioni centrali e non sottoscritti da enti appartenenti allo stesso settore. I titoli sono valutati al valore nominale. Per i titoli denominati in una valuta diversa da quella nazionale, la conversione è effettuata al tasso di cambio di fine periodo. Si tiene conto delle operazioni di swap. La serie comprende i titoli emessi per il rimborso di debiti pregressi, quelli emessi dalle ex aziende autonome il cui onere di rimborso sia a carico dello Stato, quelli emessi nel dicembre 1993 per l'istituzione del Conto disponibilità del Tesoro presso la Banca d'Italia ai sensi della L. 26/11/93, n. 483 e quelli emessi nel mese di novembre 1994 in conversione del Conto transitorio ai sensi del DM 15/11/94 (76.206 miliardi di lire); questi ultimi, inizialmente presenti nel portafoglio della Banca d'Italia, sono stati oggetto di un'operazione di concambio nel dicembre 2002. A seguito della decisione dell'Eurostat del 23 maggio 2005, la serie include i titoli emessi da Infrastrutture spa per il finanziamento degli investimenti per l'alta velocità ferroviaria.

S347911M - Amministrazioni Centrali: titoli di debito a breve termine (consolidati nell'ambito delle Amministrazioni Centrali)

Titoli con scadenza originaria fino a un anno, emessi dalle Amministrazioni centrali e non sottoscritti da altri enti appartenenti allo stesso sottosettore. I titoli sono valutati al valore nominale. Per i titoli denominati in una valuta diversa da quella nazionale, la conversione è effettuata al tasso di cambio di fine periodo. Si tiene conto delle operazioni di swap.

S590925M - Amministrazioni Centrali: titoli di debito a medio e lungo termine con vita residua < 1 anno

Titoli con scadenza originaria superiore a un anno e con vita residua fino a un anno, emessi dalle Amministrazioni centrali e non sottoscritti da enti appartenenti allo stesso sottosettore. I titoli sono valutati al valore nominale. Per i titoli

denominati in una valuta diversa da quella nazionale, la conversione è effettuata al tasso di cambio di fine periodo. Si tiene conto delle operazioni di swap.

S602742M - Amministrazioni Centrali: titoli di debito a medio e lungo termine con vita residua > 1 anno

Titoli con vita residua superiore a un anno, emessi dalle Amministrazioni centrali e non sottoscritti da enti appartenenti allo stesso sottosettore. I titoli sono valutati al valore nominale. Per i titoli denominati in una valuta diversa da quella nazionale, la conversione è effettuata al tasso di cambio di fine periodo. Si tiene conto delle operazioni di swap.

S626630M - Amministrazioni Centrali: prestiti (consolidati nell'ambito delle Amministrazioni Centrali)

Prestiti erogati in favore delle Amministrazioni centrali, al netto di quelli che costituiscono attività di enti appartenenti allo stesso sottosettore. Per i prestiti denominati in valuta diversa da quella nazionale, la conversione è effettuata al tasso di cambio di fine periodo. La serie include i prestiti di banche e fondi monetari (cfr. tavola TCCE0225), di altri residenti, le passività verso la Banca d'Italia, i proventi delle operazioni di cartolarizzazione per la parte considerata come prestito secondo i criteri indicati dall'Eurostat, le passività connesse con i prestiti in favore di Stati Membri dell'UEM erogati attraverso l'European Financial Stability Facility e, dal dicembre 1997, le cessioni pro soluto a favore di intermediari finanziari non bancari in attuazione della decisione dell'Eurostat del 31 luglio 2012. A partire dal dicembre 2003, a seguito dell'uscita della Cassa depositi e prestiti dal settore delle Amministrazioni pubbliche, la serie comprende, fino all'agosto 2006, anche i prestiti erogati dalla Cassa depositi e prestiti spa in favore delle Amministrazioni centrali al netto della quota parte dei prestiti di scopo non ancora erogata e presente nei depositi nelle segnalazioni di vigilanza. A seguito della decisione dell'Eurostat del 23 maggio 2005, la serie include i prestiti erogati da Infrastrutture spa per il finanziamento degli investimenti per l'alta velocità ferroviaria.

S353217M - Amministrazioni Centrali: prestiti a breve termine (consolidati nell'ambito delle Amministrazioni Centrali)

Prestiti erogati in favore delle Amministrazioni centrali con scadenza originaria fino a un anno. La serie include le passività verso la Banca d'Italia e, dal dicembre 1997, le cessioni pro soluto a favore di intermediari finanziari non bancari in attuazione della decisione dell'Eurostat del 31 luglio 2012.

S594041M - Amministrazioni Centrali: prestiti a medio e a lungo termine con vita residua < 1 anno

Prestiti erogati in favore delle Amministrazioni centrali con scadenza originaria superiore a un anno e vita residua fino a un anno.

S605777M - Amministrazioni Centrali: prestiti a medio e a lungo termine con vita residua > 1 anno

Prestiti erogati in favore delle Amministrazioni centrali con vita residua superiore a un anno. Per i prestiti denominati in valuta diversa da quella nazionale, la conversione è effettuata al tasso di cambio di fine periodo.

S677552M - Amministrazioni Centrali: debito lordo detenuto da non residenti

La quota delle passività finanziarie delle Amministrazioni centrali detenute da soggetti non residenti.

S670895M - Amministrazioni Centrali: debito lordo detenuto da residenti

La quota delle passività finanziarie delle Amministrazioni centrali detenute da soggetti residenti.

S079329M - Amministrazioni Centrali: debito lordo non consolidato

La somma delle passività finanziarie delle Amministrazioni centrali (a esclusione di quelle detenute dallo stesso sottosettore), comprese quelle che costituiscono attività di enti appartenenti agli altri sottosettori delle Amministrazioni pubbliche. L'aggregato è calcolato in coerenza con i criteri metodologici definiti nel Regolamento del Consiglio delle Comunità Europee n. 479/2009.

S360152M - Amministrazioni Centrali: debito lordo a medio e lungo termine

La somma delle passività finanziarie delle Amministrazioni centrali con scadenza originaria superiore a un anno (a esclusione di quelle detenute dallo stesso settore), comprese quelle che costituiscono attività di enti appartenenti agli altri sottosettori delle Amministrazioni pubbliche. L'aggregato è calcolato in coerenza con i criteri metodologici definiti nel Regolamento del Consiglio delle Comunità Europee n. 479/2009.

S664038M - Amministrazioni Centrali: debito lordo non consolidato in valuta estera

La somma delle passività finanziarie denominate in valuta estera delle Amministrazioni centrali, a esclusione di quelle detenute dallo stesso settore. Sono incluse quelle che

costituiscono attività di enti appartenenti agli altri sottosettori delle Amministrazioni pubbliche. L'aggregato è calcolato in coerenza con i criteri metodologici definiti nel Regolamento del Consiglio delle Comunità Europee n. 479/2009.

S654026M - Amministrazioni Centrali: debito lordo in Euro

La somma delle passività finanziarie denominate in euro delle Amministrazioni centrali, a esclusione di quelle detenute dallo stesso settore. Sono incluse quelle che costituiscono attività di enti appartenenti agli altri sottosettori delle Amministrazioni pubbliche. L'aggregato è calcolato in coerenza con i criteri metodologici definiti nel Regolamento del Consiglio delle Comunità Europee n. 479/2009.

S369718M - Amministrazioni Centrali: debito lordo a medio e lungo termine con vita residua < 1 anno

La somma delle passività finanziarie delle Amministrazioni centrali con scadenza originaria superiore a un anno e con vita residua fino a un anno, a esclusione di quelle detenute dallo stesso settore. Sono incluse le passività che costituiscono attività di enti appartenenti agli altri sottosettori delle Amministrazioni pubbliche. L'aggregato è calcolato in coerenza con i criteri metodologici definiti nel Regolamento del Consiglio delle Comunità Europee n. 479/2009.

S596223M - Amministrazioni Centrali: debito lordo a medio e lungo termine con vita residua > 1 anno

La somma delle passività finanziarie delle Amministrazioni centrali con vita residua superiore a un anno, a esclusione di quelle detenute dallo stesso settore. Sono incluse quelle che costituiscono attività di enti appartenenti agli altri sottosettori delle Amministrazioni pubbliche. L'aggregato è calcolato in coerenza con i criteri metodologici definiti nel Regolamento del Consiglio delle Comunità Europee n. 479/2009.

S335556M - Amministrazioni Centrali: debito lordo a breve termine

La somma delle passività finanziarie delle Amministrazioni centrali con scadenza originaria fino a un anno (a esclusione di quelle detenute dallo stesso settore), comprese quelle che costituiscono attività di enti appartenenti agli altri sottosettori delle Amministrazioni pubbliche. L'aggregato è calcolato in coerenza con i criteri metodologici definiti nel Regolamento del Consiglio delle Comunità Europee n. 479/2009.

AVVERTENZE

- I. - Le elaborazioni, salvo diversa indicazione, sono eseguite dalla Banca d'Italia.
- II. - Segni convenzionali:
- quando il fenomeno non esiste;
 - ... quando il fenomeno esiste ma i dati non si conoscono;
 - .. quando i dati non raggiungono la cifra significativa dell'ordine minimo considerato.
- I dati riportati fra parentesi sono provvisori, quelli fra parentesi in corsivo sono stimati.
- III. - Le tavole sono contrassegnate, oltre che da un numero progressivo, da un codice alfanumerico che individua in modo univoco il contenuto della tavola nell'archivio elettronico in cui sono memorizzate le informazioni destinate alla diffusione esterna. Analogo codice identifica le diverse grandezze riportate in ciascuna tavola.
- IV. - Le note metodologiche, riportate nelle ultime pagine del Supplemento, sono contrassegnate da codici elettronici che si riferiscono alle tavole e, nell'ambito di ciascuna di esse, alle singole grandezze economiche. Quando la nota metodologica è relativa a una particolare osservazione, essa segue il codice della variabile associato alla data di riferimento dell'osservazione.

SUPPLEMENTI AL BOLLETTINO STATISTICO

Moneta e banche (mensile)

Mercato finanziario (mensile)

Finanza pubblica, fabbisogno e debito (mensile)

Bilancia dei pagamenti e posizione patrimoniale sull'estero (mensile)

Conti finanziari (trimestrale)

Sistema dei pagamenti (semestrale)

Statistiche di finanza pubblica nei paesi dell'Unione europea (semestrale)

Debito delle Amministrazioni locali (semestrale)

La ricchezza delle famiglie italiane (annuale)

Indagini campionarie (periodicità variabile)

Note metodologiche (periodicità variabile)

Tutti i supplementi sono disponibili sul sito Internet della Banca d'Italia:

//www.bancaditalia.it/statistiche/index.html

Eventuali chiarimenti sui dati contenuti in questa pubblicazione possono essere richiesti via e-mail all'indirizzo statistiche@bancaditalia.it

Stampa su carta riciclata

Stampato presso la Divisione Editoria e stampa della Banca d'Italia

Per la pubblicazione cartacea: autorizzazione del Tribunale di Roma n. 150 del 14 marzo 1991
Per la pubblicazione telematica: autorizzazione del Tribunale di Roma n. 24/2008 del 25 gennaio 2008
- *Direttore Responsabile: dr. Eugenio Gaiotti* -