






**ANDAMENTO DELLE FALSIFICAZIONI NEGLI ULTIMI ANNI**  
**Numero di esemplari e composizione percentuale per taglio**

Anno 2007								Totale
1° sem	180	305	6.796	25.344	20.497	4.258	20	57.400
%	0,31%	0,53%	11,84%	44,15%	35,71%	7,42%	0,03%	100%
2° sem	126	166	16.203	18.452	23.589	3.958	23	62.517
%	0,20%	0,27%	25,92%	29,51%	37,73%	6,33%	0,04%	100%
<b>Totale 2007</b>	<b>306</b>	<b>471</b>	<b>22.999</b>	<b>43.796</b>	<b>44.086</b>	<b>8.216</b>	<b>43</b>	<b>119.917</b>
	0,26%	0,39%	19,18%	36,52%	36,76%	6,85%	0,04%	100%
Anno 2008								Totale
1° sem	93	115	28.653	18.177	23.674	3.139	38	73.889
%	0,13%	0,16%	38,78%	24,60%	32,04%	4,25%	0,05%	100%
2° sem	58	135	37.143	13.045	16.578	1.395	17	68.371
%	0,08%	0,20%	54,33%	19,08%	24,25%	2,04%	0,02%	100%
<b>Totale 2008</b>	<b>151</b>	<b>250</b>	<b>65.796</b>	<b>31.222</b>	<b>40.252</b>	<b>4.534</b>	<b>55</b>	<b>142.260</b>
	0,11%	0,18%	46,25%	21,95%	28,29%	3,19%	0,04%	100%
Anno 2009								Totale
1° sem	150	76	50.237	14.445	16.451	860	20	82.239
%	0,18%	0,09%	61,09%	17,56%	20,00%	1,05%	0,02%	100%
2° sem	111	88	50.565	15.652	14.128	426	211	81.181
%	0,14%	0,11%	62,29%	19,28%	17,40%	0,52%	0,26%	100%
<b>Totale 2009</b>	<b>261</b>	<b>164</b>	<b>100.802</b>	<b>30.097</b>	<b>30.579</b>	<b>1.286</b>	<b>231</b>	<b>163.420</b>
	0,16%	0,10%	61,68%	18,42%	18,71%	0,79%	0,14%	100%
Anno 2010								Totale
1° sem	65	138	38.607	17.240	15.719	573	19	72.361
%	0,05%	0,19%	53,35%	23,82%	21,72%	0,79%	0,03%	100%
2° sem	51	548	34.056	15.260	15.437	749	97	66.198
%	0,08%	0,83%	51,45%	23,05%	23,32%	1,13%	0,15%	100%
<b>Totale 2010</b>	<b>116</b>	<b>686</b>	<b>72.663</b>	<b>32.500</b>	<b>31.156</b>	<b>1.322</b>	<b>116</b>	<b>138.559</b>
	0,08%	0,50%	52,44%	23,46%	22,49%	0,95%	0,08%	100%
Anno 2011								Totale
1° sem	35	668	37.121	14.052	16.386	1.671	127	70.060
%	0,05%	0,95%	52,98%	20,06%	23,39%	2,39%	0,18%	100%
2° sem	55	564	45.935	12.137	15.329	1.768	31	75.819
%	0,07%	0,74%	60,58%	16,01%	20,22%	2,33%	0,04%	100%
<b>Totale 2011</b>	<b>90</b>	<b>1.232</b>	<b>83.056</b>	<b>26.189</b>	<b>31.715</b>	<b>3.439</b>	<b>158</b>	<b>145.879</b>
	0,06%	0,84%	56,93%	17,95%	21,74%	2,36%	0,11%	100%