

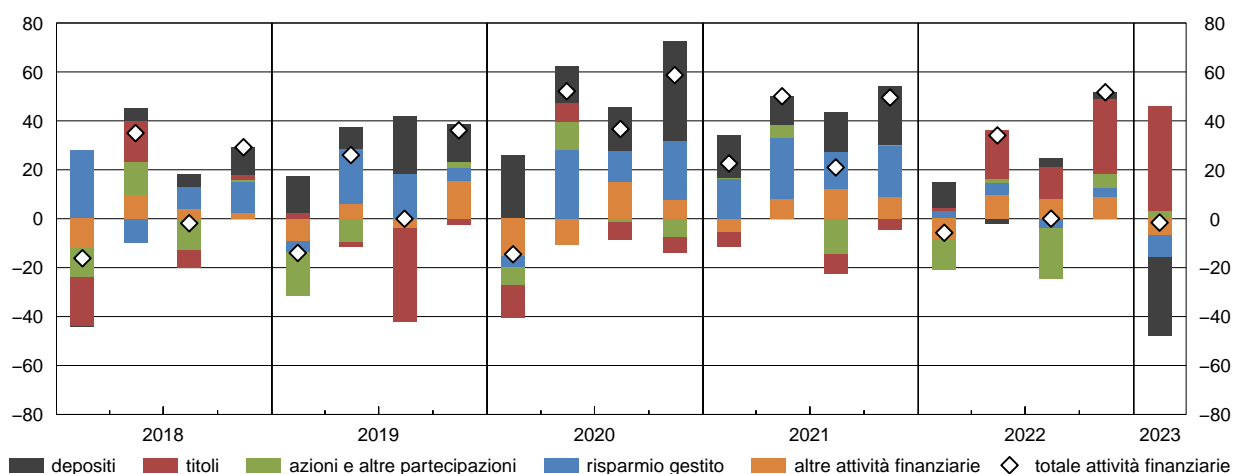
Conti finanziari

17 luglio 2023

Per informazioni: statistiche@bancaditalia.it
www.bancaditalia.it/statistiche/index.html

Figura 1

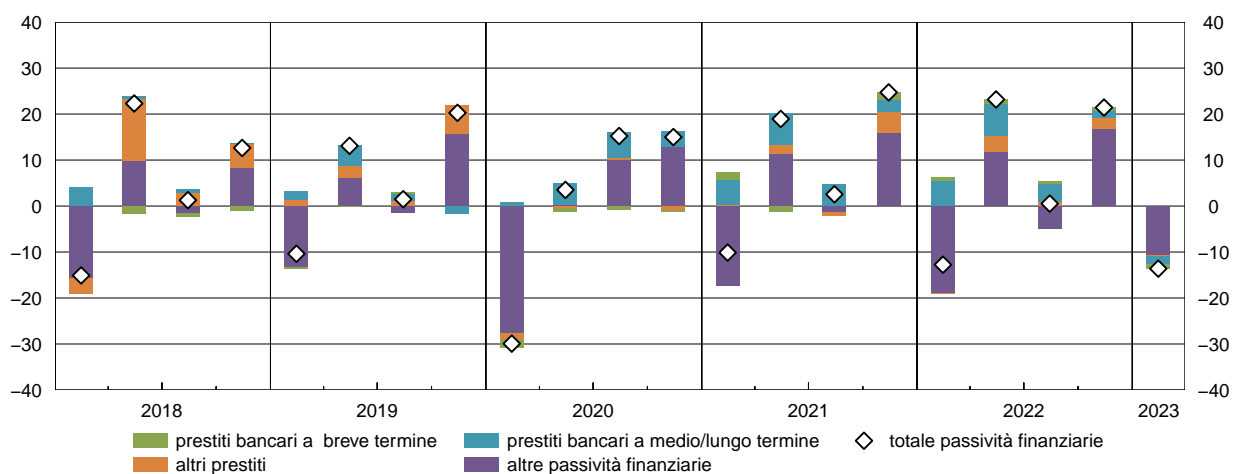
Attività finanziarie delle famiglie (flussi in miliardi di euro)



Nel primo trimestre del 2023 si sono registrate vendite nette di attività finanziarie delle famiglie per 1,6 miliardi di euro. L'acquisto di titoli (43,2 miliardi) e di azioni e altre partecipazioni (3 miliardi) è stato più che compensato dalla notevole diminuzione dei depositi (32,2 miliardi), dalla vendita di strumenti del risparmio gestito (8,9 miliardi) e di altre attività finanziarie (6,7 miliardi).

Figura 2

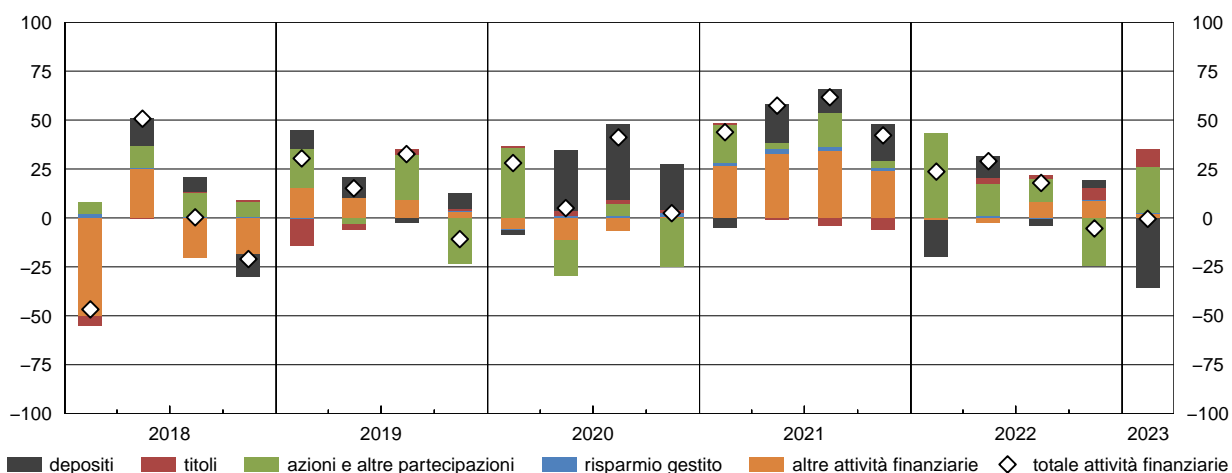
Passività finanziarie delle famiglie (flussi in miliardi di euro)



Nel primo trimestre del 2023 le passività finanziarie delle famiglie sono diminuite di 13,6 miliardi di euro; i soli prestiti bancari si sono ridotti di 2,8 miliardi.

Figura 3

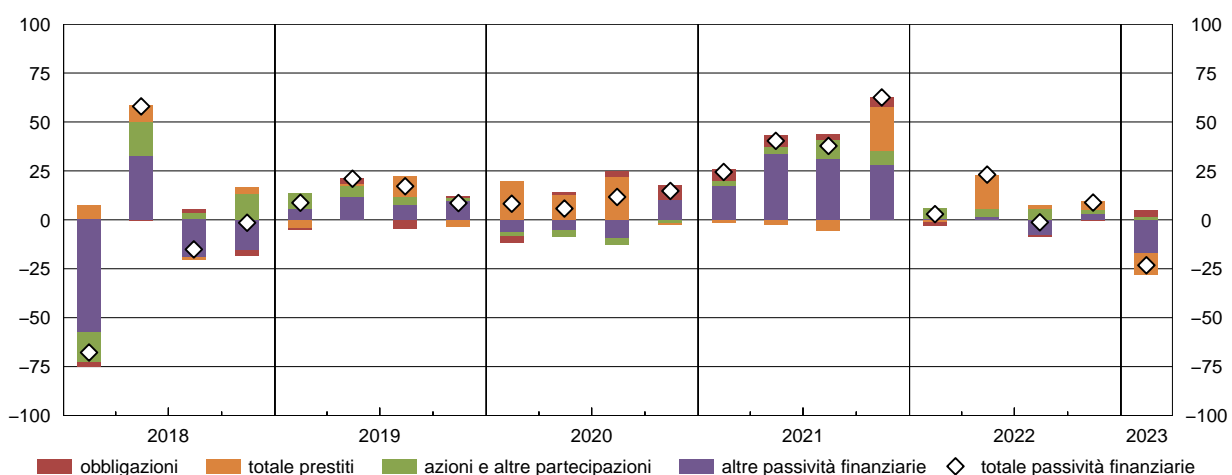
Attività finanziarie delle società non finanziarie
(flussi in miliardi di euro)



Nel primo trimestre del 2023 le vendite nette di attività finanziarie delle società non finanziarie sono state pressoché nulle. La rilevante riduzione dei depositi (35,6 miliardi) ha compensato l'acquisto di azioni e altre partecipazioni (23,3 miliardi) e titoli (9,3 miliardi).

Figura 4

Passività finanziarie delle società non finanziarie
(flussi in miliardi di euro)



Nel primo trimestre del 2023 le passività finanziarie delle società non finanziarie si sono ridotte di 23,2 miliardi di euro, guidate dai rimborsi netti di prestiti (11,3 miliardi) e dalla vendita di altre passività finanziarie (16,8 miliardi).

Avviso

Con la pubblicazione del fascicolo Conti finanziari del secondo trimestre 2020, le serie storiche delle consistenze e dei relativi flussi di “titoli a medio/lungo termine emessi da IFM” all’attivo e al passivo delle Istituzioni finanziarie e monetarie non includono più i titoli di propria emissione riacquistati. Le revisioni partono dall’ultimo trimestre del 2017 e determinano una diminuzione delle corrispondenti consistenze di circa 147 miliardi di euro a fine 2017. Il trattamento statistico di tale fenomeno è stato modificato per effetto dell’analogo cambiamento adottato nelle statistiche bancarie (cfr. [Metodi e fonti: note metodologiche di Banche e moneta: serie nazionali](#)).

A partire dal fascicolo del 4 giugno 2021, è disponibile una nuova ripartizione delle statistiche sull’estero per settore istituzionale. La nuova metodologia, adottata per la Bilancia dei pagamenti e la Posizione patrimoniale verso l’estero, si avvale di dati di maggiore dettaglio sulla proprietà dei fondi pensione e delle imprese di assicurazione. Le revisioni hanno effetti principalmente sulla ripartizione degli investimenti in quote di fondi comuni, la cui componente depositata all’estero non è osservabile e risente fortemente delle ipotesi di stima. Le revisioni maggiori rispetto ai dati stimati in precedenza riguardano principalmente il settore Famiglie e ISSL, cui la nuova metodologia attribuisce un ammontare di quote di fondi comuni esteri considerevolmente più elevato, e gli Altri intermediari finanziari, le cui consistenze, al contrario, si riducono sensibilmente. Altre revisioni significative interessano le Imprese di assicurazione, Fondi pensione e gli Ausiliari finanziari.

Con la pubblicazione del fascicolo Conti finanziari del primo trimestre 2022, le serie storiche delle consistenze e dei flussi del settore Ausiliari finanziari e del settore Altri intermediari finanziari esclusi i fondi comuni non monetari presentano delle revisioni, dovute alla riclassificazione di alcune unità istituzionali tra i due settori. La riclassificazione segue le modifiche riportate nella Circ. 140 della Banca d’Italia, contenente le istruzioni relative alla classificazione della clientela.

La descrizione della metodologia e delle principali fonti statistiche utilizzate per la produzione delle statistiche sui conti finanziari è contenuta nella pubblicazione “I Conti Finanziari dell’Italia”, che può essere consultata al seguente [link](#).

Avvertenze

- I. Le elaborazioni, salvo diversa indicazione, sono eseguite dalla Banca d'Italia.
- II. Segni convenzionali:
 - il fenomeno non esiste;
 - il fenomeno esiste ma i dati non si conoscono;
 - .. i dati non raggiungono la cifra significativa dell'ordine minimo considerato.I dati riportati fra parentesi sono provvisori, quelli fra parentesi in corsivo sono stimati.
- III. Le tavole sono contrassegnate, oltre che da un numero progressivo, da un codice alfanumerico che individua in modo univoco il contenuto della tavola nell'archivio elettronico in cui sono memorizzate le informazioni destinate alla diffusione esterna. Analogo codice identifica le diverse grandezze riportate in ciascuna tavola.

Indice

Accesso ai dati in BDS:

Tavola 1 - Attività e passività finanziarie dell'Italia nel 2021 (consistenze)	TFAA0000
Tavola 2 - Attività e passività finanziarie dell'Italia nel 2021 (flussi)	TFAA0000
Tavola 3 - Attività e passività finanziarie dell'Italia nel 2022 (consistenze)	TFAA0000
Tavola 4 - Attività e passività finanziarie dell'Italia nel 2022 (flussi)	TFAA0000
Tavola 5 - Società non finanziarie (consistenze)	TFAT0001
Tavola 6 - Società non finanziarie (flussi)	TFAT0001
Tavola 7 - Banca Centrale (consistenze)	TFAT0002
Tavola 8 - Banca Centrale (flussi)	TFAT0002
Tavola 9 - Istituzioni finanziarie monetarie esclusa la Banca Centrale (consistenze)	TFAT0003
Tavola 10 - Istituzioni finanziarie monetarie esclusa la Banca Centrale (flussi)	TFAT0003
Tavola 11 - Altri intermediari finanziari esclusi i fondi comuni non monetari (consistenze)	TFAT0004
Tavola 12 - Altri intermediari finanziari esclusi i fondi comuni non monetari (flussi)	TFAT0004
Tavola 13 - Fondi comuni non monetari (consistenze)	TFAT0005
Tavola 14 - Fondi comuni non monetari (flussi)	TFAT0005
Tavola 15 - Ausiliari finanziari (consistenze)	TFAT0006
Tavola 16 - Ausiliari finanziari (flussi)	TFAT0006
Tavola 17 - Imprese di assicurazione (consistenze)	TFAT0007
Tavola 18 - Imprese di assicurazione (flussi)	TFAT0007
Tavola 19 - Fondi pensione (consistenze)	TFAT0008
Tavola 20 - Fondi pensione (flussi)	TFAT0008
Tavola 21 - Amministrazioni centrali (consistenze)	TFAT0009
Tavola 22 - Amministrazioni centrali (flussi)	TFAT0009
Tavola 23 - Amministrazioni locali (consistenze)	TFAT0010
Tavola 24 - Amministrazioni locali (flussi)	TFAT0010
Tavola 25 - Enti di previdenza e assistenza sociale (consistenze)	TFAT0011
Tavola 26 - Enti di previdenza e assistenza sociale (flussi)	TFAT0011
Tavola 27 - Famiglie e istituzioni senza scopo di lucro al servizio delle famiglie (consistenze)	TFAT0012
Tavola 28 - Famiglie e istituzioni senza scopo di lucro al servizio delle famiglie (flussi)	TFAT0012
Tavola 29 - Resto del mondo (consistenze)	TFAT0013
Tavola 30 - Resto del mondo (flussi)	TFAT0013
Tavola 31 - Totale degli strumenti finanziari (consistenze)	TFAT0014
Tavola 32 - Totale degli strumenti finanziari (flussi)	TFAT0014

Attività e passività finanziarie dell'Italia nel 2021

(consistenze in milioni di euro)

Strumenti finanziari	Settori istituzionali									
	Società non finanziarie		Società finanziarie							
			Istituzioni finanziarie monetarie		Altri intermediari finanziari		Ausiliari finanziari		Imprese di assicurazione e fondi pensione	
	Attività	Passività	Attività	Passività	Attività	Passività	Attività	Passività	Attività	Passività
Oro monetario e DSP	-	-	152.210	25.979	-	-	-	-	-	-
Biglietti, monete e depositi a vista ..	505.591	67.630	781.894	2.945.194	94.318	-	26.495	-	24.817	-
presso IFM	454.798	-	493.518	2.945.194	86.520	-	25.168	-	23.465	-
presso altri residenti	12.202	67.630	166.206	-	2.295	-	-	-	656	-
presso Resto del mondo	38.591	-	122.170	-	5.503	-	1.327	-	695	-
Altri depositi	22.307	-	674.013	1.455.796	231.841	..	460	-	551	-
presso IFM	12.107	-	604.456	1.455.796	231.841	-	460	-	520	-
presso altri residenti	-	4.943	-	-	..	-	-	-	-
presso Resto del mondo	10.200	-	64.613	-	..	-	..	-	31	-
Titoli a breve termine	389	3.353	26.758	..	10.388	17	3.583	-	11.322	175
emessi dalle Amm. pubbliche	17	-	11.585	-	8.765	-	3.555	-	4.006	-
emessi da altri residenti	3.353	16	..	5	17	..	-	..	175
emessi dal Resto del mondo	372	-	15.157	-	1.618	-	28	-	7.316	-
Titoli a medio/lungo termine	55.217	168.636	1.623.366	277.647	133.161	232.629	73.490	6.770	651.411	16.823
emessi da IFM	4.807	-	80.769	277.647	9.165	-	9.686	-	14.316	-
emessi dalle Amm. centrali:CCT	349	-	116.306	-	1.363	-	765	-	11.273	-
emessi dalle Amm. centrali: altri	35.244	-	1.024.815	-	30.142	-	58.043	-	315.595	-
emessi dalle Amm. locali	-	1.827	-	..	-	..	-	477	-
emessi da altri residenti	2.244	168.636	175.667	-	21.529	232.629	513	6.770	16.005	16.823
emessi dal Resto del mondo	12.574	-	223.982	-	70.963	-	4.483	-	293.745	-
Derivati e stock option di dipendenti	41.254	44.807	119.108	135.766	2.968	1.756	454	578	2.085	2.839
Prestiti a breve termine	44.384	244.338	345.983	..	36.920	157.255	..	6.107	18	2.001
di IFM	-	146.024	345.983	..	-	81.572	-	6.107	-	965
di altre Società finanziarie	-	21.759	-	..	36.920	-	..	-	18	..
di Amm. pubbliche	-	-	-	-	-	-	-	-	-	-
di altri residenti	44.384	42.051	-	-	-	-	-	-	-	-
del Resto del mondo	-	34.504	-	..	-	75.683	-	..	-	1.036
Prestiti a medio/lungo termine	45.345	900.492	1.470.393	70.372	329.628	117.976	..	6.354	2.448	11.231
di IFM	-	517.146	1.470.393	65.147	-	79.091	-	6.168	-	3.691
di altre Società finanziarie	-	197.186	-	24	329.628	6.021	..	152	2.448	9
di Amm. pubbliche	-	58.501	-	5.200	-	..	-	..	-	366
di altri residenti	45.345	27.621	-	-	-	-	-	-	-	-
del Resto del mondo	-	100.039	-	..	-	32.864	-	34	-	7.166
Azioni e altre partecipazioni	810.731	2.379.312	175.878	207.677	364.836	254.565	43.420	30.391	146.972	140.584
emesse da residenti	458.986	2.379.312	95.807	207.677	285.679	254.565	32.808	30.391	71.246	140.584
di cui: azioni quotate	131.354	431.066	32.743	123.338	46.268	19.442	18.217	11.092	7.971	37.922
emesse dal Resto del mondo	351.745	-	80.071	-	79.157	-	10.612	-	75.726	-
Quote di fondi comuni	38.093	-	31.763	1.866	72.407	375.763	56.191	-	328.225	-
emesse da residenti	10.413	-	24.951	1.866	1.887	375.763	21.581	-	45.618	-
emesse dal Resto del mondo	27.680	-	6.811	-	70.520	-	34.610	-	282.607	-
Riserve assicurative e garanzie standard	17.792	112.986	31.819	11.131	-	-	-	-	4.677	1.037.088
Riserve ramo vita e fondi pensione ..	-	112.986	-	11.131	-	-	-	-	-	983.174
Altre riserve	17.792	-	31.819	-	-	-	-	-	4.677	53.914
Altri conti attivi e passivi	689.835	640.987	31.844	2.079	3.387	2.701	14	48	6.126	6.003
Crediti commerciali	637.968	582.477	235	391	-	-	-	-	1.109	2.992
Altri	51.866	58.509	31.608	1.688	3.387	2.701	14	48	5.017	3.010
Totale	2.270.938	4.562.541	5.465.027	5.133.506	1.279.855	1.142.663	204.107	50.248	1.178.651	1.216.744

(segue)

Attività e passività finanziarie dell'Italia nel 2021

(consistenze in milioni di euro)

Strumenti finanziari	Settori istituzionali											
	Amministrazioni pubbliche						Famiglie e istituzioni senza scopo di lucro al servizio delle famiglie	Resto del mondo		Totale		
	Amministrazioni centrali		Amministrazioni locali		Enti di previdenza e assistenza sociale							
	Attività	Passività	Attività	Passività	Attività	Passività	Attività	Passività	Attività	Passività	Attività	Passività
Oro monetario e DSP	-	-	-	-	-	-	-	-	25.979	152.210	178.189	178.189
Biglietti, monete e depositi a vista ..	67.311	177.814	14.785	-	9.901	-	1.195.526	-	665.577	195.576	3.386.214	3.386.214
presso IFM	50.504	-	14.785	-	9.901	-	1.121.290	-	665.244	-	2.945.194	2.945.194
presso altri residenti	12.807	177.814	..	-	..	-	50.945	-	332	-	245.443	245.443
presso Resto del mondo	4.000	-	..	-	..	-	23.291	-	-	195.576	195.576	195.576
Altri depositi	13.300	60.442	3.712	-	646	-	422.919	-	225.687	79.198	1.595.436	1.595.436
presso IFM	8.946	-	3.712	-	646	-	367.419	-	225.687	-	1.455.796	1.455.796
presso altri residenti	-	60.442	-	-	-	-	55.499	-	-	-	60.442	60.442
presso Resto del mondo	4.354	-	..	-	..	-	..	-	-	79.198	79.198	79.198
Titoli a breve termine	51	113.808	28	..	28	-	1.067	-	88.468	24.728	142.081	142.081
emessi dalle Amm. pubbliche	51	113.808	28	..	28	-	829	-	84.945	-	113.808	113.808
emessi da altri residenti	-	-	-	-	-	-	1	-	3.523	-	3.545	3.545
emessi dal Resto del mondo	-	-	-	-	-	-	237	-	-	24.728	24.728	24.728
Titoli a medio/lungo termine	25.296	2.397.417	3.133	11.391	28.456	-	234.857	-	974.476	691.549	3.802.863	3.802.863
emessi da IFM	13	-	523	-	1.081	-	27.552	-	129.735	-	277.647	277.647
emessi dalle Amm. centrali: CCT	134	147.516	184	-	130	-	1.496	-	15.516	-	147.516	147.516
emessi dalle Amm. centrali: altri	21.706	2.249.901	2.162	-	10.309	-	119.011	-	632.874	-	2.249.901	2.249.901
emessi dalle Amm. locali	-	..	11.391	54	-	3	-	9.030	-	11.391	11.391
emessi da altri residenti	2.499	-	233	-	6.516	-	12.333	-	187.321	-	424.859	424.859
emessi dal Resto del mondo	944	-	31	-	10.366	-	74.461	-	-	691.549	691.549	691.549
Derivati e stock option di dipendenti	..	19.043	..	674	1.545	30	128.327	90.248	295.741	295.741
Prestiti a breve termine	8.236	-	4.088	-	75	9.472	46.101	111.223	79.799	548.000	548.000
di IFM	-	4.014	-	3.385	-	75	-	42.747	-	61.094	345.983	345.983
di altre Società finanziarie	-	4.222	-	703	-	-	-	3.354	-	6.900	36.938	36.938
di Amm. pubbliche	-	-	-	-	..	-	-	-
di altri residenti	-	-	-	-	-	-	9.472	-	-	11.805	53.856	53.856
del Resto del mondo	-	..	-	-	-	-	-	-	111.223	-	111.223	111.223
Prestiti a medio/lungo termine	133.958	139.772	10.494	105.241	4.120	20	-	727.503	237.462	154.885	2.233.846	2.233.846
di IFM	-	41.358	-	61.647	-	20	-	620.128	-	75.997	1.470.393	1.470.393
di altre Società finanziarie	-	2.098	-	8.033	-	..	-	103.241	-	15.312	332.076	332.076
di Amm. pubbliche	133.958	574	10.494	31.906	4.120	-	-	4.135	-	47.889	148.571	148.571
di altri residenti	-	2.037	-	-	-	-	-	-	-	15.687	45.345	45.345
del Resto del mondo	-	93.705	-	3.655	-	-	-	-	237.462	-	237.462	237.462
Azioni e altre partecipazioni	129.547	4.556	13.008	..	8.616	-	1.418.377	-	638.660	732.960	3.750.045	3.750.045
emesse da residenti	112.601	4.556	12.932	..	6.378	-	1.301.988	-	638.660	-	3.017.085	3.017.085
di cui: azioni quotate	26.066	-	3.360	-	543	-	75.278	-	281.059	-	622.859	622.859
emesse dal Resto del mondo	16.946	-	76	-	2.238	-	116.389	-	-	732.960	732.960	732.960
Quote di fondi comuni	71	-	115	-	43.701	-	762.771	-	35.697	991.402	1.369.032	1.369.032
emesse da residenti	67	-	62	-	11.276	-	226.078	-	35.697	-	377.630	377.630
emesse dal Resto del mondo	4	-	53	-	32.424	-	536.693	-	-	991.402	991.402	991.402
Riserve assicurative e garanzie standard	81	26.967	1.078	-	..	-	1.210.866	39.049	3.312	42.404	1.269.625	1.269.625
Riserve ramo vita e fondi pensione ..	-	-	-	-	-	-	1.182.411	39.049	1.656	37.727	1.184.067	1.184.067
Altre riserve	81	26.967	1.078	-	..	-	28.455	-	1.656	4.677	85.558	85.558
Altri conti attivi e passivi	73.696	79.546	21.157	63.480	32.910	16.939	159.863	190.680	129.095	145.464	1.147.927	1.147.927
Crediti commerciali	-	5.295	-	45.773	-	2.636	115.691	105.925	97.567	107.080	852.571	852.571
Altri	73.696	74.251	21.157	17.707	32.910	14.303	44.172	84.755	31.528	38.383	295.356	295.356
Totale	443.310	3.027.602	67.510	184.873	128.376	17.034	5.417.262	1.003.363	3.263.962	3.380.424	19.718.998	19.718.998

Attività e passività finanziarie dell'Italia nel 2021

(flussi in milioni di euro)

Strumenti finanziari	Settori istituzionali									
	Società non finanziarie		Società finanziarie							
			Istituzioni finanziarie monetarie		Altri intermediari finanziari		Ausiliari finanziari		Imprese di assicurazione e fondi pensione	
	Attività	Passività	Attività	Passività	Attività	Passività	Attività	Passività	Attività	Passività
Oro monetario e DSP	-	-	17.771	17.445	-	-	-	-	-	-
Biglietti, monete e depositi a vista ..	53.092	6.595	115.340	344.597	11.157	-	6.652	-	4.781	-
presso IFM	52.280	-	112.982	344.597	8.809	-	5.400	-	4.496	-
presso altri residenti	1.528	6.595	3.615	-	741	-	-	-	44	-
presso Resto del mondo	-717	-	-1.257	-	1.607	-	1.252	-	241	-
Altri depositi	-6.650	-	103.297	67.537	4.737	..	-457	-	35	-
presso IFM	-5.349	-	98.370	67.537	4.737	-	-457	-	44	-
presso altri residenti	-	112	-	-	..	-	-	-	-
presso Resto del mondo	-1.301	-	4.815	-	..	-	..	-	-10	-
Titoli a breve termine	-1.247	754	-8.550	..	-4.645	41	-2.274	-	88	-26
emessi dalle Amm. pubbliche	-1.371	-	-6.227	-	-5.628	-	-1.034	-	-1.514	-
emessi da altri residenti	754	16	..	28	41	..	-	..	-26
emessi dal Resto del mondo	124	-	-2.339	-	955	-	-1.241	-	1.601	-
Titoli a medio/lungo termine	-7.901	19.111	173.289	-1.316	8.177	7.328	25.986	1.433	705	300
emessi da IFM	139	-	2.448	-1.316	-1.471	-	6.660	-	-1.827	-
emessi dalle Amm. centrali: CCT	126	-	21.306	-	469	-	78	-	169	-
emessi dalle Amm. centrali: altri	-8.145	-	115.630	-	389	-	19.837	-	-16.796	-
emessi dalle Amm. locali	-11	-	-1.903	-	..	-	..	-	-36	-
emessi da altri residenti	244	19.111	5.518	-	1.586	7.328	114	1.433	-473	300
emessi dal Resto del mondo	-254	-	30.290	-	7.203	-	-703	-	19.667	-
Derivati e stock option di dipendenti	-247	273	-249	..	886	923	..	2	276	..
Prestiti a breve termine	862	8.096	-10.375	..	2.941	9.542	..	-160	..	147
di IFM	-	-3.520	-10.375	..	-	-16.565	-	-160	-	148
di altre Società finanziarie	-	2.452	-	..	2.941	-	..	-
di Amm. pubbliche	-	-	-	-	-	-	-	-	-	-
di altri residenti	862	2.228	-	-	-	-	-	-	-	-
del Resto del mondo	-	6.936	-	..	-	26.107	-	..	-	-1
Prestiti a medio/lungo termine	-3.330	4.456	29.355	2.736	13.558	-90	..	-1.487	199	466
di IFM	-	4.165	29.355	3.476	-	-3.944	-	-1.488	-	119
di altre Società finanziarie	-	5.554	-	-3	13.558	-718	..	3	199	-4
di Amm. pubbliche	-	550	-	-737	-	-	..
di altri residenti	-3.330	-3.097	-	-	-	-	-	-	-	-
del Resto del mondo	-	-2.717	-	..	-	4.572	-	-1	-	351
Azioni e altre partecipazioni	43.215	23.246	7.657	8.486	18.040	17.359	-4.516	-14.202	8.579	-1.059
emesse da residenti	27.553	23.246	3.224	8.486	1.333	17.359	-4.395	-14.202	7.542	-1.059
di cui: azioni quotate	-3.231	4.041	1.339	173	-5.307	73	3.383	139	1.040	1
emesse dal Resto del mondo	15.662	-	4.434	-	16.707	-	-120	-	1.037	-
Quote di fondi comuni	7.234	-	4.848	-11	2.682	21.411	-1.996	-	19.907	-
emesse da residenti	1.489	-	4.064	-11	-474	21.411	144	-	6.107	-
emesse dal Resto del mondo	5.745	-	784	-	3.156	-	-2.140	-	13.800	-
Riserve assicurative e garanzie standard	815	2.040	7.357	-398	-	-	-	-	1.176	28.047
Riserve ramo vita e fondi pensione ..	-	2.040	-	-398	-	-	-	-	-	25.529
Altre riserve	815	-	7.357	-	-	-	-	-	1.176	2.518
Altri conti attivi e passivi	119.122	100.480	17.613	-808	-1.471	836	-40	24	2.337	-768
Crediti commerciali	103.669	98.327	3	93	-	-	-	-	30	-1.069
Altri	15.453	2.153	17.610	-901	-1.471	836	-40	24	2.307	301
Totale	204.965	165.053	457.352	438.269	56.061	57.351	23.355	-14.389	38.083	27.108

(segue)

Attività e passività finanziarie dell'Italia nel 2021

(flussi in milioni di euro)

Strumenti finanziari	Settori istituzionali											
	Amministrazioni pubbliche						Famiglie e istituzioni senza scopo di lucro al servizio delle famiglie		Resto del mondo		Totale	
	Amministrazioni centrali		Amministrazioni locali		Enti di previdenza e assistenza sociale		Attività	Passività	Attività	Passività	Attività	Passività
	Attività	Passività	Attività	Passività	Attività	Passività						
Oro monetario e DSP	-	-	-	-	-	-	-	-	17.445	17.771	35.216	35.216
Biglietti, monete e depositi a vista ..	11.364	7.860	-290	-	-1.457	-	84.708	-	78.832	5.126	364.178	364.178
presso IFM	2.124	-	-290	-	-1.457	-	81.512	-	78.740	-	344.597	344.597
presso altri residenti	5.240	7.860	..	-	..	-	3.196	-	91	-	14.455	14.455
presso Resto del mondo	4.000	-	..	-	..	-	..	-	-	5.126	5.126	5.126
Altri depositi	-2.376	-7.463	45	-	301	-	-14.527	-	-20.954	3.377	63.451	63.451
presso IFM	-2.249	-	45	-	301	-	-6.952	-	-20.954	-	67.537	67.537
presso altri residenti	-	-7.463	-	-	-	-	-7.575	-	-	-	-7.463	-7.463
presso Resto del mondo	-127	-	..	-	..	-	..	-	-	3.377	3.377	3.377
Titoli a breve termine	50	-12.341	19	..	12	-	-195	-	4.347	-826	-12.397	-12.397
emessi dalle Amm. pubbliche	50	-12.341	19	..	12	-	-269	-	3.622	-	-12.341	-12.341
emessi da altri residenti	-	-	-	-	-	-	1	-	725	-	770	770
emessi dal Resto del mondo	-	-	-	-	-	-	73	-	-	-826	-826	-826
Titoli a medio/lungo termine	18.824	114.439	155	-751	-909	-	-19.233	-	-10.341	48.206	188.751	188.751
emessi da IFM	-	..	-	..	-	-6.220	-	-1.045	-	-1.316	-1.316
emessi dalle Amm. centrali: CCT	100	23.215	160	-	10	-	130	-	668	-	23.215	23.215
emessi dalle Amm. centrali: altri	17.968	91.224	-1	-	-235	-	-6.156	-	-31.268	-	91.224	91.224
emessi dalle Amm. locali	-	..	-751	-2	-	..	-	1.202	-	-751	-751
emessi da altri residenti	221	-	2	-	-920	-	1.778	-	20.103	-	28.172	28.172
emessi dal Resto del mondo	534	-	-6	-	238	-	-8.764	-	-	48.206	48.206	48.206
Derivati e stock option di dipendenti	1.511	..	240	279	..	-1.497	..	1.199	1.199
Prestiti a breve termine	86	-	-350	-	-54	-83	2.549	33.042	6.530	26.387	26.387
di IFM	-	86	-	-206	-	-54	-	2.152	-	7.744	-10.375	-10.375
di altre Società finanziarie	-	..	-	-144	-	-	-	397	-	235	2.941	2.941
di Amm. pubbliche	-	-	-	-	..	-	-	-
di altri residenti	-	-	-	-	-	-	-83	-	-	-1.449	779	779
del Resto del mondo	-	..	-	-	-	-	-	-	33.042	-	33.042	33.042
Prestiti a medio/lungo termine	-6.517	24.397	-787	-2.177	-520	4	-	25.109	29.785	8.326	61.743	61.743
di IFM	-	-2.472	-	3.592	-	4	-	19.815	-	6.087	29.355	29.355
di altre Società finanziarie	-	-104	-	18	-	..	-	5.814	-	3.197	13.758	13.758
di Amm. pubbliche	-6.517	-120	-787	-6.132	-520	-	-	-520	-	-866	-7.824	-7.824
di altri residenti	-	-141	-	-	-	-	-	-	-	-92	-3.330	-3.330
del Resto del mondo	-	27.235	-	345	-	-	-	-	29.785	-	29.785	29.785
Azioni e altre partecipazioni	-414	..	-281	..	630	-	-8.173	-	8.570	39.477	73.307	73.307
emesse da residenti	-647	..	-267	..	1.690	-	-10.771	-	8.570	-	33.830	33.830
di cui: azioni quotate	-	699	-	..	-	481	-	6.024	-	4.428	4.428
emesse dal Resto del mondo	232	-	-14	-	-1.060	-	2.598	-	-	39.477	39.477	39.477
Quote di fondi comuni	-	-7	-	5.447	-	49.835	-	6.746	73.295	94.695	94.695
emesse da residenti	-	..	-	2.694	-	630	-	6.746	-	21.401	21.401
emesse dal Resto del mondo	-	-7	-	2.753	-	49.205	-	-	73.295	73.295	73.295
Riserve assicurative e garanzie standard	4	7.146	50	-	..	-	27.255	448	738	111	37.394	37.394
Riserve ramo vita e fondi pensione ..	-	-	-	-	-	-	26.185	448	369	-1.065	26.554	26.554
Altre riserve	4	7.146	50	-	..	-	1.070	-	369	1.176	10.840	10.840
Altri conti attivi e passivi	754	50.875	-2.967	1.628	3.714	2.572	23.265	7.967	17.829	17.350	180.157	180.157
Crediti commerciali	-	803	-	708	-	386	8.000	6.262	10.455	16.646	122.157	122.157
Altri	754	50.072	-2.967	920	3.714	2.186	15.265	1.705	7.374	704	58.000	58.000
Totale	23.199	184.999	-3.823	-1.650	7.218	2.522	143.131	36.074	164.541	218.742	1.114.080	1.114.080

Attività e passività finanziarie dell'Italia nel 2022

(consistenze in milioni di euro)

Strumenti finanziari	Settori istituzionali										
	Società non finanziarie		Società finanziarie								
			Istituzioni finanziarie monetarie		Altri intermediari finanziari		Ausiliari finanziari		Imprese di assicurazione e fondi pensione		
	Attività	Passività	Attività	Passività	Attività	Passività	Attività	Passività	Attività	Passività	
Oro monetario e DSP	-	-	161.074	26.311	-	-	-	-	-	-	-
Biglietti, monete e depositi a vista ..	481.975	73.608	632.493	2.845.049	79.946	-	23.965	-	24.365	-	
presso IFM	432.105	-	332.656	2.845.049	72.559	-	22.617	-	23.105	-	
presso altri residenti	12.159	73.608	167.524	-	2.560	-	-	-	263	-	
presso Resto del mondo	37.710	-	132.313	-	4.826	-	1.348	-	996	-	
Altri depositi	39.778	-	565.485	1.388.208	235.499	..	1.063	-	743	-	
presso IFM	29.029	-	494.617	1.388.208	235.499	-	1.063	-	514	-	
presso altri residenti	-	5.113	-	-	..	-	-	-	-	
presso Resto del mondo	10.750	-	65.755	-	..	-	..	-	230	-	
Titoli a breve termine	2.582	1.965	24.026	..	11.083	526	1.476	-	14.396	169	
emessi dalle Amm. pubbliche	1.915	-	8.754	-	8.044	-	1.316	-	5.033	-	
emessi da altri residenti	16	1.965	17	..	11	526	..	-	..	169	
emessi dal Resto del mondo	651	-	15.255	-	3.028	-	160	-	9.363	-	
Titoli a medio/lungo termine	55.807	150.501	1.493.852	253.053	125.161	245.325	82.198	5.314	528.662	15.406	
emessi da IFM	9.260	-	72.956	253.053	10.175	-	9.758	-	11.133	-	
emessi dalle Amm. centrali:CCT	153	-	110.532	-	462	-	513	-	6.638	-	
emessi dalle Amm. centrali: altri	29.608	-	909.786	-	26.655	-	67.773	-	238.947	-	
emessi dalle Amm. locali	-	2.208	-	..	-	..	-	312	-	
emessi da altri residenti	3.126	150.501	177.244	-	21.460	245.325	619	5.314	13.318	15.406	
emessi dal Resto del mondo	13.660	-	221.126	-	66.409	-	3.536	-	258.314	-	
Derivati e stock option di dipendenti	46.177	40.258	153.373	152.045	5.460	2.374	29	24	1.949	2.891	
Prestiti a breve termine	44.384	245.867	354.961	..	39.252	183.990	..	1.031	18	1.214	
di IFM	-	145.438	354.961	..	-	84.397	-	1.024	-	102	
di altre Società finanziarie	-	24.083	-	..	39.252	-	..	-	18	..	
di Amm. pubbliche	-	-	-	-	-	-	-	-	-	-	
di altri residenti	44.384	41.516	-	-	-	-	-	-	-	-	
del Resto del mondo	-	34.830	-	..	-	99.593	-	7	-	1.112	
Prestiti a medio/lungo termine	45.489	910.461	1.469.086	80.698	342.497	112.668	..	5.824	2.537	10.853	
di IFM	-	501.968	1.469.086	76.809	-	67.823	-	5.667	-	3.360	
di altre Società finanziarie	-	203.983	-	24	342.497	6.435	..	120	2.537	3	
di Amm. pubbliche	-	61.263	-	3.864	-	..	-	..	-	366	
di altri residenti	45.489	26.765	-	-	-	-	-	-	-	-	
del Resto del mondo	-	116.482	-	..	-	38.410	-	36	-	7.125	
Azioni e altre partecipazioni	830.396	2.283.121	168.866	198.530	288.812	161.144	35.140	26.585	134.582	131.836	
emesse da residenti	469.088	2.283.121	91.198	198.530	211.482	161.144	27.427	26.585	65.355	131.836	
di cui: azioni quotate	115.145	344.386	28.799	112.370	31.975	10.606	15.985	9.516	6.285	33.267	
emesse dal Resto del mondo	361.308	-	77.668	-	77.331	-	7.713	-	69.226	-	
Quote di fondi comuni	35.194	-	30.664	3.129	60.186	355.321	52.933	-	293.731	-	
emesse da residenti	11.127	-	24.616	3.129	2.738	355.321	23.736	-	45.597	-	
emesse dal Resto del mondo	24.067	-	6.048	-	57.449	-	29.197	-	248.135	-	
Riserve assicurative e garanzie standard	17.887	115.032	32.335	10.251	-	-	-	-	4.701	889.915	
Riserve ramo vita e fondi pensione ..	-	115.032	-	10.251	-	-	-	-	-	838.809	
Altre riserve	17.887	-	32.335	-	-	-	-	-	4.701	51.106	
Altri conti attivi e passivi	691.161	630.033	65.048	2.893	1.926	3.531	12	59	8.601	6.351	
Crediti commerciali	616.103	568.092	309	614	-	-	-	-	1.109	2.992	
Altri	75.059	61.941	64.739	2.279	1.926	3.531	12	59	7.492	3.358	
Totale	2.290.832	4.450.844	5.151.264	4.960.167	1.189.821	1.064.880	196.816	38.837	1.014.284	1.058.635	

(segue)

Attività e passività finanziarie dell'Italia nel 2022

(consistenze in milioni di euro)

Strumenti finanziari	Settori istituzionali											
	Amministrazioni pubbliche						Famiglie e istituzioni senza scopo di lucro al servizio delle famiglie		Resto del mondo		Totale	
	Amministrazioni centrali		Amministrazioni locali		Enti di previdenza e assistenza sociale		Attività	Passività	Attività	Passività	Attività	Passività
	Attività	Passività	Attività	Passività	Attività	Passività						
Oro monetario e DSP	-	-	-	-	-	-	-	-	26.311	161.074	187.385	187.385
Biglietti, monete e depositi a vista ..	60.140	177.460	15.841	-	9.917	-	1.222.334	-	752.446	207.307	3.303.423	3.303.423
presso IFM	40.569	-	15.841	-	9.917	-	1.147.614	-	748.063	-	2.845.049	2.845.049
presso altri residenti	12.771	177.460	..	-	..	-	51.408	-	4.382	-	251.067	251.067
presso Resto del mondo	6.800	-	..	-	..	-	23.313	-	-	207.307	207.307	207.307
Altri depositi	7.628	54.822	4.061	-	882	-	411.073	-	253.551	76.734	1.519.764	1.519.764
presso IFM	7.628	-	4.061	-	882	-	361.363	-	253.551	-	1.388.208	1.388.208
presso altri residenti	-	54.822	-	-	-	-	49.709	-	-	-	54.822	54.822
presso Resto del mondo	-	..	-	..	-	..	-	-	76.734	76.734	76.734
Titoli a breve termine	405	109.989	20	..	257	-	6.200	-	81.217	29.014	141.662	141.662
emessi dalle Amm. pubbliche	405	109.989	20	..	257	-	5.640	-	78.605	-	109.989	109.989
emessi da altri residenti	-	-	-	-	-	-	2	-	2.613	-	2.659	2.659
emessi dal Resto del mondo	-	-	-	-	-	-	557	-	-	29.014	29.014	29.014
Titoli a medio/lungo termine	58.774	2.089.033	2.736	10.219	28.881	-	254.565	-	783.905	645.691	3.414.541	3.414.541
emessi da IFM	89	-	210	-	1.081	-	30.556	-	107.835	-	253.053	253.053
emessi dalle Amm. centrali: CCT	130	134.083	225	-	13	-	445	-	14.973	-	134.083	134.083
emessi dalle Amm. centrali: altri	54.261	1.954.950	2.104	-	10.968	-	142.432	-	472.416	-	1.954.950	1.954.950
emessi dalle Amm. locali	-	..	10.219	52	-	3	-	7.644	-	10.219	10.219
emessi da altri residenti	3.103	-	55	-	6.925	-	9.659	-	181.036	-	416.545	416.545
emessi dal Resto del mondo	1.191	-	141	-	9.842	-	71.471	-	-	645.691	645.691	645.691
Derivati e stock option di dipendenti	5.246	828	..	200	6.850	271	146.221	166.414	365.305	365.305
Prestiti a breve termine	28.978	-	4.542	-	88	9.347	48.330	137.718	71.642	585.680	585.680
di IFM	-	23.003	-	3.683	-	88	-	44.812	-	52.414	354.961	354.961
di altre Società finanziarie	-	3.798	-	858	-	-	-	3.518	-	7.012	39.270	39.270
di Amm. pubbliche	-	-	-	-	..	-	-	-
di altri residenti	-	-	-	-	-	-	9.347	-	-	12.215	53.731	53.731
del Resto del mondo	-	2.177	-	-	-	-	-	-	137.718	-	137.718	137.718
Prestiti a medio/lungo termine	131.007	155.244	10.429	102.291	3.974	14	-	748.248	276.898	155.615	2.281.916	2.281.916
di IFM	-	39.204	-	62.416	-	14	-	635.834	-	75.991	1.469.086	1.469.086
di altre Società finanziarie	-	2.039	-	7.899	-	..	-	108.425	-	16.106	345.033	345.033
di Amm. pubbliche	131.007	486	10.429	28.466	3.974	-	-	3.989	-	46.975	145.410	145.410
di altri residenti	-	2.181	-	-	-	-	-	-	-	16.543	45.489	45.489
del Resto del mondo	-	111.335	-	3.510	-	-	-	-	276.898	-	276.898	276.898
Azioni e altre partecipazioni	129.796	4.556	13.040	..	9.247	-	1.321.325	-	594.029	719.462	3.525.234	3.525.234
emesse da residenti	112.720	4.556	12.966	..	7.610	-	1.213.897	-	594.029	-	2.805.772	2.805.772
di cui: azioni quotate	21.720	-	2.466	-	543	-	63.554	-	223.672	-	510.145	510.145
emesse dal Resto del mondo	17.076	-	74	-	1.637	-	107.428	-	-	719.462	719.462	719.462
Quote di fondi comuni	71	-	116	-	42.584	-	663.999	-	40.523	861.551	1.220.001	1.220.001
emesse da residenti	67	-	62	-	12.534	-	197.451	-	40.523	-	358.451	358.451
emesse dal Resto del mondo	4	-	54	-	30.050	-	466.548	-	-	861.551	861.551	861.551
Riserve assicurative e garanzie standard	..	27.735	1.022	-	..	-	1.065.324	39.515	3.278	42.098	1.124.547	1.124.547
Riserve ramo vita e fondi pensione ..	-	-	-	-	-	-	1.039.365	39.515	1.639	37.398	1.041.005	1.041.005
Altre riserve	27.735	1.022	-	..	-	25.958	-	1.639	4.701	83.542	83.542
Altri conti attivi e passivi	70.290	148.112	17.856	65.856	35.864	24.302	178.115	194.749	156.312	149.299	1.225.185	1.225.185
Crediti commerciali	-	1.938	-	44.857	-	2.790	117.796	113.627	113.245	113.651	848.562	848.562
Altri	70.290	146.174	17.856	20.999	35.864	21.512	60.319	81.122	43.067	35.648	376.623	376.623
Totale	463.357	2.796.758	65.122	183.106	131.607	24.404	5.139.131	1.031.112	3.252.409	3.285.901	18.894.643	18.894.643

Attività e passività finanziarie dell'Italia nel 2022

(flussi in milioni di euro)

Strumenti finanziari	Settori istituzionali										
	Società non finanziarie		Società finanziarie								
			Istituzioni finanziarie monetarie		Altri intermediari finanziari		Ausiliari finanziari		Imprese di assicurazione e fondi pensione		
	Attività	Passività	Attività	Passività	Attività	Passività	Attività	Passività	Attività	Passività	
Oro monetario e DSP	-	-	956	..	-	-	-	-	-	-	-
Biglietti, monete e depositi a vista ..	-23.449	5.978	-151.205	-100.546	-14.560	-	-2.530	-	-424	-	
presso IFM	-22.693	-	-160.864	-100.546	-13.958	-	-2.546	-	-360	-	
presso altri residenti	-43	5.978	1.317	-	265	-	-	-	-393	-	
presso Resto del mondo	-713	-	8.342	-	-868	-	16	-	329	-	
Altri depositi	16.658	-	-104.555	-66.661	3.657	..	603	-	186	-	
presso IFM	16.921	-	-106.201	-66.661	3.657	-	603	-	-13	-	
presso altri residenti	-	170	-	-	..	-	-	-	-	
presso Resto del mondo	-263	-	1.477	-	..	-	..	-	199	-	
Titoli a breve termine	2.190	-1.456	-2.758	..	887	508	-1.094	-	2.376	-6	
emessi dalle Amm. pubbliche	1.904	-	-2.765	-	-513	-	-1.247	-	331	-	
emessi da altri residenti	16	-1.456	1	..	7	508	..	-	..	-6	
emessi dal Resto del mondo	270	-	6	-	1.394	-	153	-	2.045	-	
Titoli a medio/lungo termine	9.132	-2.056	92.578	-3.457	8.405	15.264	10.398	1.166	5.244	30	
emessi da IFM	2.663	-	-1.414	-3.457	1.586	-	-2.548	-	-2.679	-	
emessi dalle Amm. centrali: CCT	-267	-	-4.388	-	-892	-	-484	-	-4.510	-	
emessi dalle Amm. centrali: altri	3.092	-	65.632	-	86	-	12.432	-	-10.109	-	
emessi dalle Amm. locali	-	-282	-	..	-	-	-	-137	-	
emessi da altri residenti	984	-2.056	6.980	-	3.265	15.264	206	1.166	-1.755	30	
emessi dal Resto del mondo	2.660	-	26.050	-	4.358	-	792	-	24.434	-	
Derivati e stock option di dipendenti	12.006	-253	-974	..	2.398	1.747	..	1	-604	..	
Prestiti a breve termine	68	7.139	17.229	..	2.223	29.315	..	-5.074	..	-762	
di IFM	-	4.484	17.229	..	-	5.693	-	-5.074	-	-863	
di altre Società finanziarie	-	2.323	-	..	2.223	-	..	-	
di Amm. pubbliche	-	-	-	-	-	-	-	-	-	-	
di altri residenti	68	-535	-	-	-	-	-	-	-	-	
del Resto del mondo	-	866	-	..	-	23.622	-	..	-	101	
Prestiti a medio/lungo termine	33	15.909	3.784	10.326	19.911	-2.258	..	-533	89	-391	
di IFM	-	-14.843	3.784	11.662	-	-7.462	-	-501	-	-331	
di altre Società finanziarie	-	13.217	-	-1	19.911	338	..	-32	89	-5	
di Amm. pubbliche	-	2.762	-	-1.336	-	-	-	..	
di altri residenti	33	-856	-	-	-	-	-	-	-	-	
del Resto del mondo	-	15.629	-	..	-	4.866	-	..	-	-55	
Azioni e altre partecipazioni	46.943	17.315	-88	31.432	27.349	-21.892	-817	-5.305	-4.142	-56	
emesse da residenti	40.826	17.315	-1.335	31.432	22.660	-21.892	1.466	-5.305	-5.575	-56	
di cui: azioni quotate	22.385	3.073	-425	2.502	935	24	-2.232	-88	892	132	
emesse dal Resto del mondo	6.118	-	1.247	-	4.689	-	-2.283	-	1.433	-	
Quote di fondi comuni	1.233	-	814	1.263	-699	10.467	825	-	6.358	-	
emesse da residenti	1.471	-	891	1.263	850	10.467	2.804	-	5.263	-	
emesse dal Resto del mondo	-238	-	-78	-	-1.549	-	-1.978	-	1.095	-	
Riserve assicurative e garanzie standard	-863	2.046	539	-438	-	-	-	-	19	9.960	
Riserve ramo vita e fondi pensione ..	-	2.046	-	-438	-	-	-	-	-	12.503	
Altre riserve	-863	-	539	-	-	-	-	-	19	-2.543	
Altri conti attivi e passivi	1.159	-11.099	33.138	805	-1.622	825	-6	2	2.461	343	
Crediti commerciali	-21.889	-14.438	90	218	-	-	-	-	
Altri	23.047	3.339	33.048	587	-1.622	825	-6	2	2.461	344	
Totale	65.112	33.522	-110.541	-127.277	47.950	33.976	7.379	-9.742	11.563	9.118	

(segue)

Attività e passività finanziarie dell'Italia nel 2022

(flussi in milioni di euro)

Strumenti finanziari	Settori istituzionali											
	Amministrazioni pubbliche						Famiglie e istituzioni senza scopo di lucro al servizio delle famiglie	Resto del mondo		Totale		
	Amministrazioni centrali		Amministrazioni locali		Enti di previdenza e assistenza sociale							
	Attività	Passività	Attività	Passività	Attività	Passività	Attività	Passività	Attività	Passività	Attività	Passività
Oro monetario e DSP	-	-	-	-	-	-	-	-	..	956	956	956
Biglietti, monete e depositi a vista ..	-7.578	-354	1.056	-	17	-	26.787	-	86.870	9.905	-85.017	-85.017
presso IFM	-10.342	-	1.056	-	17	-	26.324	-	82.819	-	-100.546	-100.546
presso altri residenti	-37	-354	..	-	..	-	463	-	4.050	-	5.624	5.624
presso Resto del mondo	2.800	-	..	-	..	-	..	-	-	9.905	9.905	9.905
Altri depositi	-5.672	-5.620	349	-	236	-	-11.846	-	25.159	-2.942	-75.223	-75.223
presso IFM	-1.318	-	349	-	236	-	-6.056	-	25.159	-	-66.661	-66.661
presso altri residenti	-	-5.620	-	-	-	-	-5.790	-	-	-	-5.620	-5.620
presso Resto del mondo	-4.354	-	..	-	..	-	..	-	-	-2.942	-2.942	-2.942
Titoli a breve termine	354	-2.387	-7	..	233	-	5.171	-	-6.506	4.189	847	847
emessi dalle Amm. pubbliche	354	-2.387	-7	..	233	-	4.849	-	-5.527	-	-2.387	-2.387
emessi da altri residenti	-	-	-	-	-	-	1	-	-979	-	-954	-954
emessi dal Resto del mondo	-	-	-	-	-	-	321	-	-	4.189	4.189	4.189
Titoli a medio/lungo termine	33.543	76.946	50	-1.173	2.368	-	59.610	-	-69.353	65.254	151.975	151.975
emessi da IFM	-	-313	-	..	-	7.791	-	-8.545	-	-3.457	-3.457
emessi dalle Amm. centrali: CCT	-5	-12.171	43	-	-116	-	-1.189	-	-363	-	-12.171	-12.171
emessi dalle Amm. centrali: altri	32.555	89.117	345	-	2.600	-	50.546	-	-68.063	-	89.117	89.117
emessi dalle Amm. locali	-	..	-1.173	-2	-	..	-	-752	-	-1.173	-1.173
emessi da altri residenti	603	-	-142	-	-718	-	-3.388	-	8.369	-	14.405	14.405
emessi dal Resto del mondo	390	-	117	-	603	-	5.851	-	-	65.254	65.254	65.254
Derivati e stock option di dipendenti	1.964	2.439	214	-250	..	-10.821	..	3.934	3.934
Prestiti a breve termine	20.742	-	454	-	13	-125	3.709	26.766	-9.374	46.161	46.161
di IFM	-	18.989	-	298	-	13	-	3.545	-	-9.855	17.229	17.229
di altre Società finanziarie	-	-424	-	156	-	-	-	164	-	3	2.223	2.223
di Amm. pubbliche	-	-	-	-	..	-	-	-
di altri residenti	-	-	-	-	-	-	-125	-	-	478	-57	-57
del Resto del mondo	-	2.177	-	-	-	-	-	-	26.766	-	26.766	26.766
Prestiti a medio/lungo termine	-2.955	15.472	-64	-2.950	-146	-6	-	24.116	37.925	-1.108	58.577	58.577
di IFM	-	-2.155	-	769	-	-6	-	17.729	-	-1.080	3.784	3.784
di altre Società finanziarie	-	-60	-	-134	-	..	-	6.533	-	143	20.000	20.000
di Amm. pubbliche	-2.955	-88	-64	-3.440	-146	-	-	-146	-	-917	-3.165	-3.165
di altri residenti	-	144	-	-	-	-	-	-	-	745	33	33
del Resto del mondo	-	17.630	-	-145	-	-	-	-	37.925	-	37.925	37.925
Azioni e altre partecipazioni	4.826	..	35	..	935	-	-25.551	-	-13.376	14.620	36.114	36.114
emesse da residenti	4.695	..	35	..	1.231	-	-29.133	-	-13.376	-	21.494	21.494
di cui: azioni quotate	-	-894	-	..	-	1.161	-	-16.180	-	5.643	5.643
emesse dal Resto del mondo	130	-	..	-	-296	-	3.582	-	-	14.620	14.620	14.620
Quote di fondi comuni	-	8	-	2.659	-	-4.576	-	4.753	-355	11.375	11.375
emesse da residenti	-	..	-	1.258	-	-5.560	-	4.753	-	11.730	11.730
emesse dal Resto del mondo	-	8	-	1.401	-	984	-	-	-355	-355	-355
Riserve assicurative e garanzie standard	-2	768	-51	-	..	-	12.554	466	-59	-664	12.138	12.138
Riserve ramo vita e fondi pensione ..	-	-	-	-	-	-	13.923	466	-30	-684	13.893	13.893
Altre riserve	-2	768	-51	-	..	-	-1.369	-	-30	19	-1.756	-1.756
Altri conti attivi e passivi	-3.406	68.565	-3.301	2.376	2.954	7.363	18.215	4.069	27.044	3.386	76.636	76.636
Crediti commerciali	-	-3.357	-	-916	-	154	2.105	7.702	15.621	6.564	-4.072	-4.072
Altri	-3.406	71.922	-3.301	3.292	2.954	7.209	16.110	-3.633	11.423	-3.178	80.708	80.708
Totale	21.074	176.571	-1.712	-1.293	9.256	7.370	79.990	32.360	108.402	83.867	238.473	238.473

Società non finanziarie

(consistenze in milioni di euro)

Strumenti finanziari	ATTIVITÀ					PASSIVITÀ				
	2022 I trim	2022 II trim	2022 III trim	2022 IV trim	2023 I trim	2022 I trim	2022 II trim	2022 III trim	2022 IV trim	2023 I trim
Oro monetario e DSP	-	-	-	-	-	-	-	-	-	-
Biglietti, monete e depositi a vista	483.964	494.627	487.285	481.975	439.075	66.847	68.297	70.261	73.608	72.011
presso IFM	424.392	437.097	429.272	432.105	391.259	-	-	-	-	-
presso altri residenti	20.735	20.062	18.364	12.159	9.663	66.847	68.297	70.261	73.608	72.011
presso Resto del mondo	38.837	37.468	39.649	37.710	38.153	-	-	-	-	-
Altri depositi	23.577	25.111	29.735	39.778	47.209	-	-	-	-	-
presso IFM	13.108	15.061	18.795	29.029	36.496	-	-	-	-	-
presso altri residenti	-	-	-	-	-
presso Resto del mondo	10.469	10.050	10.940	10.750	10.712	-	-	-	-	-
Titoli a breve termine	488	515	570	2.582	5.302	3.066	4.380	2.523	1.965	1.517
emessi dalle Amm. pubbliche	18	24	148	1.915	4.318	-	-	-	-	-
emessi da altri residenti	1	1	16	42	3.066	4.380	2.523	1.965	1.517
emessi dal Resto del mondo	470	490	422	651	943	-	-	-	-	-
Titoli a medio/lungo termine	53.277	53.137	52.341	55.807	63.080	159.277	148.236	147.064	150.501	156.411
emessi da IFM	5.127	7.551	8.246	9.260	10.263	-	-	-	-	-
emessi dalle Amm. centrali:CCT	256	104	136	153	371	-	-	-	-	-
emessi dalle Amm. centrali: altri	32.964	30.998	28.860	29.608	34.161	-	-	-	-	-
emessi dalle Amm. locali	-	-	-	-	-
emessi da altri residenti	2.319	2.261	2.318	3.126	3.395	159.277	148.236	147.064	150.501	156.411
emessi dal Resto del mondo	12.612	12.223	12.780	13.660	14.889	-	-	-	-	-
Derivati e stock option di dipendenti	40.824	44.136	47.504	46.177	44.725	41.895	41.689	42.611	40.258	39.087
Prestiti a breve termine	44.479	43.941	44.821	44.384	44.425	245.112	254.077	251.968	245.867	241.169
di IFM	-	-	-	-	-	149.943	155.136	156.759	145.438	144.961
di altre Società finanziarie	-	-	-	-	-	21.558	23.111	19.946	24.083	20.693
di Amm. pubbliche	-	-	-	-	-	-	-	-	-	-
di altri residenti	44.479	43.941	44.821	44.384	44.425	41.866	41.735	41.618	41.516	41.643
del Resto del mondo	-	-	-	-	-	31.745	34.095	33.645	34.830	33.872
Prestiti a medio/lungo termine	45.226	44.577	45.009	45.489	45.522	897.280	899.114	904.991	910.461	903.451
di IFM	-	-	-	-	-	516.079	513.742	519.731	501.968	498.089
di altre Società finanziarie	-	-	-	-	-	194.601	198.528	197.545	203.983	200.765
di Amm. pubbliche	-	-	-	-	-	57.677	57.404	57.597	61.263	60.928
di altri residenti	45.226	44.577	45.009	45.489	45.522	27.407	27.193	26.979	26.765	26.754
del Resto del mondo	-	-	-	-	-	101.516	102.246	103.140	116.482	116.915
Azioni e altre partecipazioni	819.089	768.504	758.417	830.396	868.099	2.381.114	2.289.043	2.213.965	2.283.121	2.407.890
emesse da residenti	462.355	413.552	396.222	469.088	503.006	2.381.114	2.289.043	2.213.965	2.283.121	2.407.890
di cui: azioni quotate	117.421	100.937	95.971	115.145	124.523	394.578	347.123	313.782	344.386	379.137
emesse dal Resto del mondo	356.734	354.952	362.195	361.308	365.093	-	-	-	-	-
Quote di fondi comuni	36.542	35.416	34.436	35.194	35.771	-	-	-	-	-
emesse da residenti	10.565	10.636	10.611	11.127	11.361	-	-	-	-	-
emesse dal Resto del mondo	25.977	24.779	23.826	24.067	24.411	-	-	-	-	-
Riserve assicurative e garanzie standard	17.594	17.737	17.711	17.887	18.463	113.520	113.982	114.488	115.032	115.473
Riserve ramo vita e fondi pensione	-	-	-	-	-	113.520	113.982	114.488	115.032	115.473
Altre riserve	17.594	17.737	17.711	17.887	18.463	-	-	-	-	-
Altri conti attivi e passivi	696.169	691.202	691.424	691.161	694.600	641.652	641.120	631.233	630.033	614.305
Crediti commerciali	640.852	639.232	624.790	616.103	615.825	586.693	583.223	575.685	568.092	564.876
Altri	55.317	51.970	66.633	75.059	78.775	54.959	57.897	55.547	61.941	49.429
Totale	2.261.229	2.218.903	2.209.252	2.290.832	2.306.270	4.549.763	4.459.937	4.379.104	4.450.844	4.551.315

Società non finanziarie

(flussi in milioni di euro)

Strumenti finanziari	ATTIVITÀ					PASSIVITÀ				
	2022 I trim	2022 II trim	2022 III trim	2022 IV trim	2023 I trim	2022 I trim	2022 II trim	2022 III trim	2022 IV trim	2023 I trim
Oro monetario e DSP	-	-	-	-	-	-	-	-	-	-
Biglietti, monete e depositi a vista	-19.574	10.182	-8.089	-5.967	-42.591	-782	1.449	1.964	3.347	-1.596
presso IFM	-30.407	12.705	-7.825	2.833	-40.846	-	-	-	-	-
presso altri residenti	8.533	-673	-1.698	-6.204	-2.497	-782	1.449	1.964	3.347	-1.596
presso Resto del mondo	2.299	-1.850	1.433	-2.596	751	-	-	-	-	-
Altri depositi	1.165	1.110	4.634	9.749	6.994	-	-	-	-	-
presso IFM	1.000	1.954	3.734	10.234	7.467	-	-	-	-	-
presso altri residenti	-	-	-	-	-
presso Resto del mondo	164	-843	901	-485	-473	-	-	-	-	-
Titoli a breve termine	98	27	47	2.018	2.720	-358	1.313	-1.857	-555	-444
emessi dalle Amm. pubbliche	1	6	125	1.773	2.405	-	-	-	-	-
emessi da altri residenti	1	..	15	25	-358	1.313	-1.857	-555	-444
emessi dal Resto del mondo	97	20	-78	231	290	-	-	-	-	-
Titoli a medio/lungo termine	148	2.885	1.779	4.320	6.600	-1.759	-904	687	-80	4.109
emessi da IFM	-251	1.456	459	1.000	937	-	-	-	-	-
emessi dalle Amm. centrali:CCT	-83	-158	37	-63	217	-	-	-	-	-
emessi dalle Amm. centrali: altri	-200	1.435	412	1.445	4.035	-	-	-	-	-
emessi dalle Amm. locali	-	-	-	-	-
emessi da altri residenti	111	16	83	775	277	-1.759	-904	687	-80	4.109
emessi dal Resto del mondo	571	137	788	1.164	1.133	-	-	-	-	-
Derivati e stock option di dipendenti	-6.700	3.532	7.317	7.858	-1.636	-63	-63	-63	-63	12
Prestiti a breve termine	-42	-223	153	180	20	2.076	12.370	-2.474	-4.834	-4.266
di IFM	-	-	-	-	-	3.191	8.408	2.421	-9.537	-226
di altre Società finanziarie	-	-	-	-	-	-201	1.553	-3.165	4.136	-3.390
di Amm. pubbliche	-	-	-	-	-	-	-	-	-	-
di altri residenti	-42	-223	153	180	20	-185	-131	-117	-102	127
del Resto del mondo	-	-	-	-	-	-729	2.540	-1.613	668	-777
Prestiti a medio/lungo termine	-136	-643	386	427	46	-2.982	4.879	4.687	9.325	-7.043
di IFM	-	-	-	-	-	-3.058	-2.734	5.237	-14.289	-3.525
di altre Società finanziarie	-	-	-	-	-	-282	7.661	-1.510	7.347	-3.136
di Amm. pubbliche	-	-	-	-	-	-824	-273	192	3.667	-335
di altri residenti	-136	-643	386	427	46	-214	-214	-214	-214	-11
del Resto del mondo	-	-	-	-	-	1.396	438	981	12.814	-36
Azioni e altre partecipazioni	42.933	16.475	12.078	-24.543	23.315	5.648	4.145	5.222	2.299	1.249
emesse da residenti	38.705	17.858	9.059	-24.797	20.155	5.648	4.145	5.222	2.299	1.249
di cui: azioni quotate	109	2.151	8.734	11.391	-2.908	552	77	2.159	284	626
emesse dal Resto del mondo	4.228	-1.383	3.019	254	3.159	-	-	-	-	-
Quote di fondi comuni	-54	917	-265	635	-18	-	-	-	-	-
emesse da residenti	288	485	104	595	133	-	-	-	-	-
emesse dal Resto del mondo	-342	433	-369	41	-151	-	-	-	-	-
Riserve assicurative e garanzie standard	-454	-105	-270	-33	594	534	462	506	544	441
Riserve ramo vita e fondi pensione	-	-	-	-	-	534	462	506	544	441
Altre riserve	-454	-105	-270	-33	594	-	-	-	-	-
Altri conti attivi e passivi	6.270	-5.164	91	-39	3.484	584	-561	-9.955	-1.167	-15.688
Crediti commerciali	2.866	-1.631	-14.439	-8.684	-279	4.151	-3.455	-7.555	-7.580	-3.226
Altri	3.404	-3.532	14.530	8.646	3.763	-3.567	2.894	-2.401	6.413	-12.462
Totale	23.653	28.993	17.861	-5.395	-473	2.898	23.090	-1.283	8.817	-23.226

Banca Centrale

(consistenze in milioni di euro)

Strumenti finanziari	ATTIVITÀ					PASSIVITÀ				
	2022 I trim	2022 II trim	2022 III trim	2022 IV trim	2023 I trim	2022 I trim	2022 II trim	2022 III trim	2022 IV trim	2023 I trim
Oro monetario e DSP	162.631	163.358	161.910	161.074	170.157	26.176	26.870	27.599	26.311	26.002
Biglietti, monete e depositi a vista	7.727	7.036	9.278	4.305	5.873	1.341.850	1.334.057	1.340.474	1.235.827	1.203.972
presso IFM	10	4	..	5	4	1.341.850	1.334.057	1.340.474	1.235.827	1.203.972
presso altri residenti	-	-	-	-	-
presso Resto del mondo	7.717	7.032	9.278	4.300	5.869	-	-	-	-	-
Altri depositi	528.287	508.865	503.093	429.353	386.751	440	1.325	5.491	15.835	5.668
presso IFM	454.382	432.894	432.806	358.485	320.529	440	1.325	5.491	15.835	5.668
presso altri residenti	4.948	5.022	5.082	5.113	5.144	-	-	-	-	-
presso Resto del mondo	68.956	70.950	65.206	65.755	61.078	-	-	-	-	-
Titoli a breve termine	8.532	8.044	9.837	6.538	10.978
emessi dalle Amm. pubbliche	4.220	2.370	1.996	2.201	1.541	-	-	-	-	-
emessi da altri residenti
emessi dal Resto del mondo	4.312	5.674	7.841	4.337	9.437	-	-	-	-	-
Titoli a medio/lungo termine	850.377	807.223	762.374	756.668	772.031
emessi da IFM	25.530	25.378	24.580	24.321	23.234
emessi dalle Amm. centrali:CCT	37.184	33.035	34.030	29.938	30.157	-	-	-	-	-
emessi dalle Amm. centrali: altri	702.409	665.296	625.517	623.727	641.742	-	-	-	-	-
emessi dalle Amm. locali	-	-	-	-	-
emessi da altri residenti	24.211	23.300	22.559	22.951	23.307	-	-	-	-	-
emessi dal Resto del mondo	61.044	60.216	55.688	55.732	53.591	-	-	-	-	-
Derivati e stock option di dipendenti	5	48	28	27	28	40	28	34	64	2
Prestiti a breve termine	1.059	1.026	1.095	1.037	1.014
di IFM	1.059	1.026	1.095	1.037	1.014	-	-	-	-	-
di altre Società finanziarie	-	-	-	-	-	-	-	-	-	-
di Amm. pubbliche	-	-	-	-	-	-	-	-	-	-
di altri residenti	-	-	-	-	-	-	-	-	-	-
del Resto del mondo	-	-	-	-	-	-	-	-	-	-
Prestiti a medio/lungo termine	71	70	68	68	68	6	..	5	6	5
di IFM	71	70	68	68	68
di altre Società finanziarie	-	-	-	-	-	-	-	-	-	-
di Amm. pubbliche	-	-	-	-	-	6	..	5	6	5
di altri residenti	-	-	-	-	-	-	-	-	-	-
del Resto del mondo	-	-	-	-	-
Azioni e altre partecipazioni	17.418	15.913	15.469	17.167	19.013	7.500	7.500	7.500	7.500	7.500
emesse da residenti	4.388	3.927	3.606	3.894	4.229	7.500	7.500	7.500	7.500	7.500
di cui: azioni quotate	3.790	3.329	3.008	3.296	3.625	-	-	-	-	-
emesse dal Resto del mondo	13.030	11.986	11.863	13.274	14.783	-	-	-	-	-
Quote di fondi comuni	3.425	3.065	3.095	3.043	3.169
emesse da residenti	7	18	20	25	25
emesse dal Resto del mondo	3.418	3.047	3.075	3.018	3.143	-	-	-	-	-
Riserve assicurative e garanzie standard	7.661	7.625	7.609	7.626	7.575
Riserve ramo vita e fondi pensione	-	-	-	-	-	7.661	7.625	7.609	7.626	7.575
Altre riserve	-	-	-	-	-
Altri conti attivi e passivi	21.043
Crediti commerciali	-	-	-	-	-	-	-	-	-	-
Altri	21.043
Totale	1.579.531	1.514.649	1.487.291	1.379.281	1.369.081	1.383.673	1.377.405	1.388.711	1.293.169	1.250.724

Conti finanziari

Tavola 8

Accesso ai dati:

[TFAT0002](#)

Banca Centrale

(flussi in milioni di euro)

Strumenti finanziari	ATTIVITÀ					PASSIVITÀ				
	2022 I trim	2022 II trim	2022 III trim	2022 IV trim	2023 I trim	2022 I trim	2022 II trim	2022 III trim	2022 IV trim	2023 I trim
Oro monetario e DSP	17	62	430	447	347
Biglietti, monete e depositi a vista	3.080	-868	2.003	-4.719	1.745	33.129	-7.836	6.371	-104.945	-31.850
presso IFM	9	-8	-4	5	-1	33.129	-7.836	6.371	-104.945	-31.850
presso altri residenti	-	-	-	-	-
presso Resto del mondo	3.071	-860	2.008	-4.724	1.746	-	-	-	-	-
Altri depositi	1.557	-19.135	-6.014	-69.753	-41.516	-9.658	885	4.166	10.344	-10.168
presso IFM	-2.740	-21.017	-105	-71.130	-36.960	-9.658	885	4.166	10.344	-10.168
presso altri residenti	5	74	60	31	32	-	-	-	-	-
presso Resto del mondo	4.292	1.808	-5.970	1.346	-4.588	-	-	-	-	-
Titoli a breve termine	-3.027	-669	1.538	-2.924	4.586
emessi dalle Amm. pubbliche	209	-1.841	-367	200	-668	-	-	-	-	-
emessi da altri residenti
emessi dal Resto del mondo	-3.235	1.173	1.905	-3.124	5.255	-	-	-	-	-
Titoli a medio/lungo termine	28.003	11.686	-2.555	5.566	-4.280
emessi da IFM	-1.972	797	93	-59	-1.273
emessi dalle Amm. centrali:CCT	1.324	-3.932	1.164	-4.130	124	-	-	-	-	-
emessi dalle Amm. centrali: altri	26.861	14.450	477	7.166	-971	-	-	-	-	-
emessi dalle Amm. locali	-	-	-	-	-
emessi da altri residenti	322	840	168	71	-162	-	-	-	-	-
emessi dal Resto del mondo	1.468	-468	-4.457	2.517	-1.998	-	-	-	-	-
Derivati e stock option di dipendenti
Prestiti a breve termine	-65	-21	84	30	-25
di IFM	-65	-21	84	30	-25	-	-	-	-	-
di altre Società finanziarie	-	-	-	-	-	-	-	-	-	-
di Amm. pubbliche	-	-	-	-	-	-	-	-	-	-
di altri residenti	-	-	-	-	-	-	-	-	-	-
del Resto del mondo	-	-	-	-	-	-	-	-	-	-
Prestiti a medio/lungo termine	-1	..	-2	2	-6	5	1	..
di IFM	-1	..	-2
di altre Società finanziarie	-	-	-	-	-	-	-	-	-	-
di Amm. pubbliche	-	-	-	-	-	2	-6	5	1	..
di altri residenti	-	-	-	-	-	-	-	-	-	-
del Resto del mondo	-	-	-	-	-
Azioni e altre partecipazioni	8	465	207	275	10
emesse da residenti	8	-5	34	-136	1
di cui: azioni quotate	8	-28	57	-136	-6	-	-	-	-	-
emesse dal Resto del mondo	470	173	410	9	-	-	-	-	-
Quote di fondi comuni	12	-6	26	20	7
emesse da residenti	7	11	2	5	1
emesse dal Resto del mondo	5	-17	24	16	6	-	-	-	-	-
Riserve assicurative e garanzie standard	2	24	14	3	-82
Riserve ramo vita e fondi pensione	-	-	-	-	-	2	24	14	3	-82
Altre riserve	-	-	-	-	-
Altri conti attivi e passivi	21.043	-21.043
Crediti commerciali	-	-	-	-	-	-	-	-	-	-
Altri	21.043	-21.043
Totale	29.585	-8.485	16.761	-92.101	-39.127	23.475	-6.933	10.556	-94.597	-42.100

Istituzioni finanziarie monetarie esclusa la Banca Centrale

(consistenze in milioni di euro)

Strumenti finanziari	ATTIVITÀ					PASSIVITÀ				
	2022 I trim	2022 II trim	2022 III trim	2022 IV trim	2023 I trim	2022 I trim	2022 II trim	2022 III trim	2022 IV trim	2023 I trim
Oro monetario e DSP	-	-	-	-	-	-	-	-	-	-
Biglietti, monete e depositi a vista	756.812	726.506	707.297	628.188	592.097	1.610.075	1.620.650	1.624.308	1.609.222	1.520.027
presso IFM	472.549	436.020	407.638	332.651	312.212	1.610.075	1.620.650	1.624.308	1.609.222	1.520.027
presso altri residenti	164.602	165.438	164.675	167.524	156.661	-	-	-	-	-
presso Resto del mondo	119.662	125.049	134.985	128.013	123.224	-	-	-	-	-
Altri depositi	152.200	141.761	138.646	136.132	143.765	1.486.101	1.436.283	1.434.328	1.372.373	1.403.487
presso IFM	152.200	141.761	138.646	136.132	143.765	1.486.101	1.436.283	1.434.328	1.372.373	1.403.487
presso altri residenti	-	-	-	-	-
presso Resto del mondo	-	-	-	-	-
Titoli a breve termine	13.180	12.389	14.799	17.489	19.066
emessi dalle Amm. pubbliche	6.062	4.703	7.442	6.553	7.203	-	-	-	-	-
emessi da altri residenti	26	32	37	17	32
emessi dal Resto del mondo	7.092	7.654	7.320	10.919	11.831	-	-	-	-	-
Titoli a medio/lungo termine	787.230	769.732	735.739	737.184	759.784	260.625	250.538	247.966	253.053	258.957
emessi da IFM	51.210	48.498	48.972	48.636	49.070	260.625	250.538	247.966	253.053	258.957
emessi dalle Amm. centrali:CCT	83.393	79.935	80.310	80.595	85.671	-	-	-	-	-
emessi dalle Amm. centrali: altri	334.382	325.176	296.647	286.059	295.889	-	-	-	-	-
emessi dalle Amm. locali	2.088	2.322	2.396	2.208	2.067	-	-	-	-	-
emessi da altri residenti	143.764	145.029	140.023	154.293	150.794	-	-	-	-	-
emessi dal Resto del mondo	172.393	168.772	167.391	165.394	176.294	-	-	-	-	-
Derivati e stock option di dipendenti	136.962	126.702	165.642	153.347	141.694	151.521	130.997	164.289	151.981	143.930
Prestiti a breve termine	370.245	377.278	371.561	353.924	368.603
di IFM	370.245	377.278	371.561	353.924	368.603
di altre Società finanziarie	-	-	-	-	-
di Amm. pubbliche	-	-	-	-	-	-	-	-	-	-
di altri residenti	-	-	-	-	-	-	-	-	-	-
del Resto del mondo	-	-	-	-	-
Prestiti a medio/lungo termine	1.462.656	1.458.817	1.473.736	1.469.017	1.457.071	71.779	71.029	72.736	80.692	80.500
di IFM	1.462.656	1.458.817	1.473.736	1.469.017	1.457.071	66.738	66.243	68.231	76.809	76.607
di altre Società finanziarie	-	-	-	-	-	34	22	22	24	39
di Amm. pubbliche	-	-	-	-	-	5.007	4.764	4.484	3.859	3.853
di altri residenti	-	-	-	-	-	-	-	-	-	-
del Resto del mondo	-	-	-	-	-
Azioni e altre partecipazioni	150.322	152.927	154.951	151.699	153.457	175.873	159.137	158.420	191.030	213.344
emesse da residenti	84.710	86.773	89.293	87.304	87.613	175.873	159.137	158.420	191.030	213.344
di cui: azioni quotate	28.599	26.684	25.666	25.503	25.966	107.852	95.615	93.398	112.370	126.906
emesse dal Resto del mondo	65.612	66.155	65.658	64.395	65.844	-	-	-	-	-
Quote di fondi comuni	28.183	27.465	26.953	27.621	27.704	2.002	2.293	2.114	3.129	3.264
emesse da residenti	25.097	24.394	24.031	24.592	24.747	2.002	2.293	2.114	3.129	3.264
emesse dal Resto del mondo	3.086	3.071	2.922	3.030	2.957	-	-	-	-	-
Riserve assicurative e garanzie standard	31.975	32.366	32.361	32.335	32.515	3.247	2.859	2.759	2.624	2.624
Riserve ramo vita e fondi pensione	-	-	-	-	-	3.247	2.859	2.759	2.624	2.624
Altre riserve	31.975	32.366	32.361	32.335	32.515	-	-	-	-	-
Altri conti attivi e passivi	38.895	42.204	53.823	65.048	65.836	2.733	2.488	2.530	2.893	3.383
Crediti commerciali	544	292	510	309	273	1.070	505	500	614	998
Altri	38.352	41.912	53.312	64.739	65.563	1.663	1.983	2.030	2.279	2.384
Totale	3.928.661	3.868.148	3.875.509	3.771.984	3.761.591	3.763.957	3.676.273	3.709.450	3.666.998	3.629.516

Istituzioni finanziarie monetarie esclusa la Banca Centrale

(flussi in milioni di euro)

Strumenti finanziari	ATTIVITÀ					PASSIVITÀ				
	2022 I trim	2022 II trim	2022 III trim	2022 IV trim	2023 I trim	2022 I trim	2022 II trim	2022 III trim	2022 IV trim	2023 I trim
Oro monetario e DSP	-	-	-	-	-	-	-	-	-	-
Biglietti, monete e depositi a vista	-20.950	-32.292	-21.252	-76.208	-35.441	-26.410	10.572	3.658	-15.086	-89.195
presso IFM	-20.969	-36.529	-28.382	-74.986	-20.440	-26.410	10.572	3.658	-15.086	-89.195
presso altri residenti	-1.605	836	-763	2.849	-10.862	-	-	-	-	-
presso Resto del mondo	1.624	3.401	7.893	-4.071	-4.139	-	-	-	-	-
Altri depositi	4.858	-10.439	-3.115	-2.514	7.633	39.431	-52.370	-5.006	-54.453	30.264
presso IFM	4.858	-10.439	-3.115	-2.514	7.633	39.431	-52.370	-5.006	-54.453	30.264
presso altri residenti	-	-	-	-	-
presso Resto del mondo	-	-	-	-	-
Titoli a breve termine	-2.128	-626	2.373	2.705	1.543
emessi dalle Amm. pubbliche	-1.560	-1.221	2.700	-883	617	-	-	-	-	-
emessi da altri residenti	10	6	5	-20	15
emessi dal Resto del mondo	-578	589	-332	3.607	912	-	-	-	-	-
Titoli a medio/lungo termine	43.603	13.290	-13.560	6.545	15.190	-12.037	-2.084	3.324	7.340	5.792
emessi da IFM	-87	-1.410	1.209	15	207	-12.037	-2.084	3.324	7.340	5.792
emessi dalle Amm. centrali: CCT	2.730	-2.540	976	21	4.883	-	-	-	-	-
emessi dalle Amm. centrali: altri	29.318	11.155	-13.914	-9.882	4.301	-	-	-	-	-
emessi dalle Amm. locali	245	-161	-144	-222	-41	-	-	-	-	-
emessi da altri residenti	-6.037	1.942	-4.762	14.435	-3.654	-	-	-	-	-
emessi dal Resto del mondo	17.433	4.304	3.075	2.178	9.494	-	-	-	-	-
Derivati e stock option di dipendenti	163	-1.215	-72	150	833
Prestiti a breve termine	23.824	13.015	-4.432	-15.207	15.488
di IFM	23.824	13.015	-4.432	-15.207	15.488
di altre Società finanziarie	-	-	-	-	-
di Amm. pubbliche	-	-	-	-	-	-	-	-	-	-
di altri residenti	-	-	-	-	-	-	-	-	-	-
del Resto del mondo	-	-	-	-	-
Prestiti a medio/lungo termine	-10.252	-580	12.763	1.856	-12.413	1.411	-751	1.708	7.956	-192
di IFM	-10.252	-580	12.763	1.856	-12.413	1.591	-496	1.988	8.579	-202
di altre Società finanziarie	-	-	-	-	-	10	-12	..	2	15
di Amm. pubbliche	-	-	-	-	-	-190	-243	-280	-625	-5
di altri residenti	-	-	-	-	-	-	-	-	-	-
del Resto del mondo	-	-	-	-	-
Azioni e altre partecipazioni	-4.754	4.312	1.290	-1.890	-293	9.548	10.120	6.023	5.741	4.732
emesse da residenti	-4.615	4.445	533	-1.600	43	9.548	10.120	6.023	5.741	4.732
di cui: azioni quotate	-18	670	-54	-925	-73	2	1	..	2.499	10
emesse dal Resto del mondo	-139	-133	757	-291	-336	-	-	-	-	-
Quote di fondi comuni	-54	590	-57	283	-244	135	291	-179	1.016	135
emesse da residenti	151	479	46	190	-158	135	291	-179	1.016	135
emesse dal Resto del mondo	-205	111	-104	93	-86	-	-	-	-	-
Riserve assicurative e garanzie standard	159	395	-1	-14	185	-81	-103	105	-401	-388
Riserve ramo vita e fondi pensione	-	-	-	-	-	-81	-103	105	-401	-388
Altre riserve	159	395	-1	-14	185	-	-	-	-	-
Altri conti attivi e passivi	6.983	3.288	11.603	11.264	737	651	-261	24	391	496
Crediti commerciali	313	-255	217	-185	-28	677	-574	-15	131	389
Altri	6.670	3.543	11.386	11.449	765	-26	313	39	260	107
Totale	41.451	-10.261	-14.461	-73.031	-6.782	12.648	-34.586	9.656	-47.496	-48.356

Altri intermediari finanziari esclusi i fondi comuni non monetari

(consistenze in milioni di euro)

Strumenti finanziari	ATTIVITÀ					PASSIVITÀ				
	2022 I trim	2022 II trim	2022 III trim	2022 IV trim	2023 I trim	2022 I trim	2022 II trim	2022 III trim	2022 IV trim	2023 I trim
Oro monetario e DSP	-	-	-	-	-	-	-	-	-	-
Biglietti, monete e depositi a vista	62.578	59.214	51.115	52.992	49.792	-	-	-	-	-
presso IFM	57.878	54.547	46.295	48.468	46.102	-	-	-	-	-
presso altri residenti	666	689	756	592	453	-	-	-	-	-
presso Resto del mondo	4.034	3.979	4.063	3.933	3.237	-	-	-	-	-
Altri depositi	228.652	224.686	216.223	234.594	244.207
presso IFM	228.652	224.686	216.223	234.594	244.207	-	-	-	-	-
presso altri residenti	-	-	-	-	-
presso Resto del mondo	-	-	-	-	-
Titoli a breve termine	76	54	86	199	261	22	24	28	526	630
emessi dalle Amm. pubbliche	-	-	-	-	-
emessi da altri residenti	3	3	2	11	11	22	24	28	526	630
emessi dal Resto del mondo	73	51	84	187	250	-	-	-	-	-
Titoli a medio/lungo termine	12.241	11.507	13.707	16.382	18.292	229.425	228.411	225.736	245.325	242.637
emessi da IFM	1.471	2.361	3.019	3.263	3.799	-	-	-	-	-
emessi dalle Amm. centrali: CCT	18	7	9	14	37	-	-	-	-	-
emessi dalle Amm. centrali: altri	297	501	595	872	1.084	-	-	-	-	-
emessi dalle Amm. locali	-	-	-	-	-
emessi da altri residenti	5.606	4.176	5.333	7.814	8.029	229.425	228.411	225.736	245.325	242.637
emessi dal Resto del mondo	4.849	4.463	4.751	4.419	5.343	-	-	-	-	-
Derivati e stock option di dipendenti	1.522	2.379	3.240	3.389	3.593	1.528	1.639	1.714	1.529	1.615
Prestiti a breve termine	35.971	38.041	34.460	39.252	34.845	190.023	196.294	177.557	183.990	197.507
di IFM	-	-	-	-	-	91.333	89.217	82.773	84.397	85.846
di altre Società finanziarie	35.971	38.041	34.460	39.252	34.845	-	-	-	-	-
di Amm. pubbliche	-	-	-	-	-	-	-	-	-	-
di altri residenti	-	-	-	-	-	-	-	-	-	-
del Resto del mondo	-	-	-	-	-	98.690	107.077	94.784	99.593	111.660
Prestiti a medio/lungo termine	325.450	334.334	332.547	342.497	336.552	105.495	103.679	105.462	112.668	109.196
di IFM	-	-	-	-	-	65.043	60.033	60.590	67.823	62.735
di altre Società finanziarie	325.450	334.334	332.547	342.497	336.552	5.864	6.404	6.335	6.435	6.300
di Amm. pubbliche	-	-	-	-	-
di altri residenti	-	-	-	-	-	-	-	-	-	-
del Resto del mondo	-	-	-	-	-	34.588	37.243	38.537	38.410	40.161
Azioni e altre partecipazioni	264.447	246.224	227.372	216.177	208.165	228.653	203.983	183.553	161.144	182.364
emesse da residenti	230.249	213.017	193.791	181.275	172.856	228.653	203.983	183.553	161.144	182.364
di cui: azioni quotate	34.208	30.269	25.261	22.143	26.348	14.676	11.152	11.869	10.606	10.640
emesse dal Resto del mondo	34.199	33.207	33.581	34.902	35.309	-	-	-	-	-
Quote di fondi comuni	16.532	15.429	15.321	16.127	16.929
emesse da residenti	2.028	1.918	2.304	2.738	3.221
emesse dal Resto del mondo	14.504	13.511	13.017	13.389	13.708	-	-	-	-	-
Riserve assicurative e garanzie standard	-	-	-	-	-	-	-	-	-	-
Riserve ramo vita e fondi pensione	-	-	-	-	-	-	-	-	-	-
Altre riserve	-	-	-	-	-	-	-	-	-	-
Altri conti attivi e passivi	2.387	2.415	2.402	1.926	2.385	1.853	3.068	3.426	3.531	3.462
Crediti commerciali	-	-	-	-	-	-	-	-	-	-
Altri	2.387	2.415	2.402	1.926	2.385	1.853	3.068	3.426	3.531	3.462
Totale	949.857	934.285	896.472	923.534	915.020	756.999	737.098	697.476	708.713	737.411

Altri intermediari finanziari esclusi i fondi comuni non monetari

(flussi in milioni di euro)

Strumenti finanziari	ATTIVITÀ					PASSIVITÀ				
	2022 I trim	2022 II trim	2022 III trim	2022 IV trim	2023 I trim	2022 I trim	2022 II trim	2022 III trim	2022 IV trim	2023 I trim
Oro monetario e DSP	-	-	-	-	-	-	-	-	-	-
Biglietti, monete e depositi a vista	-1.809	-3.293	-8.027	1.632	-2.653	-	-	-	-	-
presso IFM.....	-1.244	-3.236	-8.121	1.988	-2.417	-	-	-	-	-
presso altri residenti.....	-116	22	68	-165	-139	-	-	-	-	-
presso Resto del mondo.....	-449	-78	27	-191	-97	-	-	-	-	-
Altri depositi	-2.284	-3.966	-8.463	18.371	9.613
presso IFM.....	-2.284	-3.966	-8.463	18.371	9.613	-	-	-	-	-
presso altri residenti.....	-	-	-	-	-
presso Resto del mondo.....	-	-	-	-	-
Titoli a breve termine	6	-22	33	114	62	5	1	4	498	105
emessi dalle Amm. pubbliche.....	-	-	-	-	-
emessi da altri residenti.....	-1	..	-1	9	..	5	1	4	498	105
emessi dal Resto del mondo.....	8	-22	34	104	61	-	-	-	-	-
Titoli a medio/lungo termine	-93	-290	2.397	2.653	1.875	-3.874	375	-2.451	21.214	-311
emessi da IFM.....	96	809	709	212	487	-	-	-	-	-
emessi dalle Amm. centrali:CCT.....	-10	-11	2	-1	11	-	-	-	-	-
emessi dalle Amm. centrali: altri.....	-294	224	118	285	189	-	-	-	-	-
emessi dalle Amm. locali.....	-	-	-	-	-
emessi da altri residenti.....	363	-1.108	1.173	2.452	305	-3.874	375	-2.451	21.214	-311
emessi dal Resto del mondo.....	-248	-204	394	-294	884	-	-	-	-	-
Derivati e stock option di dipendenti	43	192	323	95	-102	125	854	1.192	-424	-146
Prestiti a breve termine	-697	2.052	-3.549	4.417	-4.025	33.301	8.723	-18.717	6.009	14.264
di IFM.....	-	-	-	-	-	10.087	361	-6.412	1.657	1.842
di altre Società finanziarie.....	-697	2.052	-3.549	4.417	-4.025	-	-	-	-	-
di Amm. pubbliche.....	-	-	-	-	-	-	-	-	-	-
di altri residenti.....	-	-	-	-	-	-	-	-	-	-
del Resto del mondo.....	-	-	-	-	-	23.213	8.361	-12.305	4.352	12.422
Prestiti a medio/lungo termine	-2.017	13.036	-2.042	10.935	-4.598	-12.857	1.827	1.609	7.163	-3.722
di IFM.....	-	-	-	-	-	-14.045	-1.334	594	7.323	-5.088
di altre Società finanziarie.....	-2.017	13.036	-2.042	10.935	-4.598	-84	442	-77	57	-112
di Amm. pubbliche.....	-	-	-	-	-
di altri residenti.....	-	-	-	-	-	-	-	-	-	-
del Resto del mondo.....	-	-	-	-	-	1.272	2.719	1.092	-217	1.477
Azioni e altre partecipazioni	-6.154	-5.043	7.956	26.785	768	-4.378	-3.640	-13.228	-646	18.342
emesse da residenti.....	-6.846	-4.446	7.474	25.479	719	-4.378	-3.640	-13.228	-646	18.342
<i>di cui:</i> azioni quotate.....	3.650	2.094	-3.686	-1.123	-315	3	20	6
emesse dal Resto del mondo.....	692	-597	482	1.306	49	-	-	-	-	-
Quote di fondi comuni	705	-175	230	694	465
emesse da residenti.....	141	-110	386	434	483
emesse dal Resto del mondo.....	564	-65	-156	261	-19	-	-	-	-	-
Riserve assicurative e garanzie standard	-	-	-	-	-	-	-	-	-	-
Riserve ramo vita e fondi pensione.....	-	-	-	-	-	-	-	-	-	-
Altre riserve.....	-	-	-	-	-	-	-	-	-	-
Altri conti attivi e passivi	-1.064	-137	-140	-281	-108	-851	1.212	356	108	-69
Crediti commerciali.....	-	-	-	-	-	-	-	-	-	-
Altri.....	-1.064	-137	-140	-281	-108	-851	1.212	356	108	-69
Totale	-13.364	2.355	-11.283	65.415	1.296	11.472	9.352	-31.236	33.921	28.463

Fondi comuni non monetari

(consistenze in milioni di euro)

Strumenti finanziari	ATTIVITÀ					PASSIVITÀ				
	2022 I trim	2022 II trim	2022 III trim	2022 IV trim	2023 I trim	2022 I trim	2022 II trim	2022 III trim	2022 IV trim	2023 I trim
Oro monetario e DSP	-	-	-	-	-	-	-	-	-	-
Biglietti, monete e depositi a vista	31.117	30.956	31.417	26.954	25.061	-	-	-	-	-
presso IFM	28.530	28.401	28.791	24.092	22.281	-	-	-	-	-
presso altri residenti	1.513	1.679	1.679	1.969	1.969	-	-	-	-	-
presso Resto del mondo	1.075	876	947	893	811	-	-	-	-	-
Altri depositi	905	905	905	905	905	-	-	-	-	-
presso IFM	905	905	905	905	905	-	-	-	-	-
presso altri residenti	-	-	-	-	-	-	-	-	-	-
presso Resto del mondo	-	-	-	-	-
Titoli a breve termine	8.832	9.650	9.321	10.884	12.949	-	-	-	-	-
emessi dalle Amm. pubbliche	6.842	7.350	7.095	8.044	8.360	-	-	-	-	-
emessi da altri residenti	-	-	-	-	-
emessi dal Resto del mondo	1.990	2.299	2.225	2.841	4.589	-	-	-	-	-
Titoli a medio/lungo termine	116.788	109.364	105.803	108.779	113.362	-	-	-	-	-
emessi da IFM	7.683	6.956	6.713	6.912	7.663	-	-	-	-	-
emessi dalle Amm. centrali:CCT	1.422	811	675	448	472	-	-	-	-	-
emessi dalle Amm. centrali: altri	28.856	26.737	24.316	25.784	27.395	-	-	-	-	-
emessi dalle Amm. locali	-	-	-	-	-
emessi da altri residenti	14.609	13.401	13.216	13.646	13.618	-	-	-	-	-
emessi dal Resto del mondo	64.218	61.460	60.883	61.990	64.214	-	-	-	-	-
Derivati e stock option di dipendenti	1.998	2.229	2.329	2.071	2.174	850	920	967	846	872
Prestiti a breve termine	-	-	-	-	-
di IFM	-	-	-	-	-	-	-	-	-	-
di altre Società finanziarie	-	-	-	-	-
di Amm. pubbliche	-	-	-	-	-	-	-	-	-	-
di altri residenti	-	-	-	-	-	-	-	-	-	-
del Resto del mondo	-	-	-	-	-	-	-	-	-	-
Prestiti a medio/lungo termine	-	-	-	-	-
di IFM	-	-	-	-	-	-	-	-	-	-
di altre Società finanziarie	-	-	-	-	-
di Amm. pubbliche	-	-	-	-	-	-	-	-	-	-
di altri residenti	-	-	-	-	-	-	-	-	-	-
del Resto del mondo	-	-	-	-	-	-	-	-	-	-
Azioni e altre partecipazioni	71.285	69.550	67.723	72.635	75.633	-	-	-	-	-
emesse da residenti	27.581	28.475	27.659	30.206	30.661	-	-	-	-	-
di cui: azioni quotate	10.861	9.874	9.059	9.833	10.291	-	-	-	-	-
emesse dal Resto del mondo	43.705	41.075	40.063	42.429	44.971	-	-	-	-	-
Quote di fondi comuni	51.930	45.498	44.048	44.059	43.627	364.576	353.878	346.483	355.321	361.341
emesse da residenti	364.576	353.878	346.483	355.321	361.341
emesse dal Resto del mondo	51.930	45.498	44.048	44.059	43.627	-	-	-	-	-
Riserve assicurative e garanzie standard	-	-	-	-	-	-	-	-	-	-
Riserve ramo vita e fondi pensione	-	-	-	-	-	-	-	-	-	-
Altre riserve	-	-	-	-	-	-	-	-	-	-
Altri conti attivi e passivi	-	-	-	-	-
Crediti commerciali	-	-	-	-	-	-	-	-	-	-
Altri	-	-	-	-	-
Totale	282.856	268.153	261.546	266.288	273.711	365.427	354.798	347.450	356.167	362.213

Fondi comuni non monetari

(flussi in milioni di euro)

Strumenti finanziari	ATTIVITÀ					PASSIVITÀ				
	2022 I trim	2022 II trim	2022 III trim	2022 IV trim	2023 I trim	2022 I trim	2022 II trim	2022 III trim	2022 IV trim	2023 I trim
Oro monetario e DSP	-	-	-	-	-	-	-	-	-	-
Biglietti, monete e depositi a vista	1.139	-254	331	-4.279	-1.843	-	-	-	-	-
presso IFM.....	1.133	-222	260	-4.515	-1.761	-	-	-	-	-
presso altri residenti.....	..	167	..	290	..	-	-	-	-	-
presso Resto del mondo.....	6	-199	71	-54	-82	-	-	-	-	-
Altri depositi	-	-	-	-	-
presso IFM.....	-	-	-	-	-
presso altri residenti.....	-	-	-	-	-	-	-	-	-	-
presso Resto del mondo.....	-	-	-	-	-
Titoli a breve termine	-1.394	853	-289	1.586	2.023	-	-	-	-	-
emessi dalle Amm. pubbliche	-1.811	539	-220	978	292	-	-	-	-	-
emessi da altri residenti	-	-	-	-	-
emessi dal Resto del mondo.....	417	313	-69	608	1.730	-	-	-	-	-
Titoli a medio/lungo termine	338	121	-702	3.981	3.961	-	-	-	-	-
emessi da IFM	-93	-334	-79	267	854	-	-	-	-	-
emessi dalle Amm. centrali:CCT.....	87	-598	-131	-229	22	-	-	-	-	-
emessi dalle Amm. centrali: altri	-13	-592	-1.277	1.635	1.005	-	-	-	-	-
emessi dalle Amm. locali.....	-	-	-	-	-
emessi da altri residenti	-94	223	25	231	48	-	-	-	-	-
emessi dal Resto del mondo.....	451	1.423	760	2.077	2.032	-	-	-	-	-
Derivati e stock option di dipendenti	125	853	1.191	-425	-145
Prestiti a breve termine	-	-	-	-	-
di IFM	-	-	-	-	-	-	-	-	-	-
di altre Società finanziarie.....	-	-	-	-	-
di Amm. pubbliche.....	-	-	-	-	-	-	-	-	-	-
di altri residenti.....	-	-	-	-	-	-	-	-	-	-
del Resto del mondo.....	-	-	-	-	-	-	-	-	-	-
Prestiti a medio/lungo termine	-	-	-	-	-
di IFM	-	-	-	-	-	-	-	-	-	-
di altre Società finanziarie.....	-	-	-	-	-
di Amm. pubbliche.....	-	-	-	-	-	-	-	-	-	-
di altri residenti.....	-	-	-	-	-	-	-	-	-	-
del Resto del mondo.....	-	-	-	-	-	-	-	-	-	-
Azioni e altre partecipazioni	1.240	1.849	-344	1.060	-865	-	-	-	-	-
emesse da residenti.....	449	572	46	-68	-633	-	-	-	-	-
<i>di cui:</i> azioni quotate	-	-	-	-	-
emesse dal Resto del mondo	791	1.277	-390	1.127	-232	-	-	-	-	-
Quote di fondi comuni	422	-1.367	-790	-419	-707	535	5.542	-310	4.699	867
emesse da residenti.....	535	5.542	-310	4.699	867
emesse dal Resto del mondo	422	-1.367	-790	-419	-707	-	-	-	-	-
Riserve assicurative e garanzie standard	-	-	-	-	-	-	-	-	-	-
Riserve ramo vita e fondi pensione.....	-	-	-	-	-	-	-	-	-	-
Altre riserve.....	-	-	-	-	-	-	-	-	-	-
Altri conti attivi e passivi	-	-	-	-	-
Crediti commerciali	-	-	-	-	-	-	-	-	-	-
Altri.....	-	-	-	-	-
Totale	1.871	2.054	-603	1.504	2.423	535	5.542	-310	4.699	867

Ausiliari finanziari

(consistenze in milioni di euro)

Strumenti finanziari	ATTIVITÀ					PASSIVITÀ				
	2022 I trim	2022 II trim	2022 III trim	2022 IV trim	2023 I trim	2022 I trim	2022 II trim	2022 III trim	2022 IV trim	2023 I trim
Oro monetario e DSP	-	-	-	-	-	-	-	-	-	-
Biglietti, monete e depositi a vista	26.029	23.620	22.158	23.965	19.578	-	-	-	-	-
presso IFM	24.691	22.278	20.800	22.617	18.228	-	-	-	-	-
presso altri residenti	-	-	-	-	-	-	-	-	-	-
presso Resto del mondo	1.338	1.342	1.359	1.348	1.350	-	-	-	-	-
Altri depositi	502	430	535	1.063	1.958	-	-	-	-	-
presso IFM	502	430	535	1.063	1.958	-	-	-	-	-
presso altri residenti	-	-	-	-	-	-	-	-	-	-
presso Resto del mondo	-	-	-	-	-
Titoli a breve termine	231	431	329	1.476	1.024	-	-	-	-	-
emessi dalle Amm. pubbliche	224	414	283	1.316	898	-	-	-	-	-
emessi da altri residenti	-	-	-	-	-
emessi dal Resto del mondo	7	17	47	160	126	-	-	-	-	-
Titoli a medio/lungo termine	67.702	71.987	68.616	82.198	67.432	5.693	6.063	5.255	5.314	5.324
emessi da IFM	8.695	9.231	9.749	9.758	9.777	-	-	-	-	-
emessi dalle Amm. centrali:CCT	857	425	430	513	1.417	-	-	-	-	-
emessi dalle Amm. centrali: altri	55.011	59.193	55.245	67.773	51.828	-	-	-	-	-
emessi dalle Amm. locali	-	-	-	-	-
emessi da altri residenti	453	468	537	619	660	5.693	6.063	5.255	5.314	5.324
emessi dal Resto del mondo	2.686	2.670	2.655	3.536	3.750	-	-	-	-	-
Derivati e stock option di dipendenti	210	16	32	29	26	191	59	62	24	26
Prestiti a breve termine	927	658	628	1.031	529
di IFM	-	-	-	-	-	926	655	627	1.024	514
di altre Società finanziarie	-	-	-	-	-
di Amm. pubbliche	-	-	-	-	-	-	-	-	-	-
di altri residenti	-	-	-	-	-	-	-	-	-	-
del Resto del mondo	-	-	-	-	-	1	3	1	7	15
Prestiti a medio/lungo termine	5.792	6.020	5.924	5.824	5.939
di IFM	-	-	-	-	-	5.586	5.824	5.730	5.667	5.768
di altre Società finanziarie	172	161	159	120	120
di Amm. pubbliche	-	-	-	-	-
di altri residenti	-	-	-	-	-	-	-	-	-	-
del Resto del mondo	-	-	-	-	-	34	36	35	36	50
Azioni e altre partecipazioni	32.315	30.831	31.633	35.140	31.952	29.289	26.943	25.302	26.585	31.765
emesse da residenti	22.167	21.844	22.974	27.427	24.248	29.289	26.943	25.302	26.585	31.765
di cui: azioni quotate	16.686	15.311	14.313	15.985	17.782	10.547	8.759	7.676	9.516	9.268
emesse dal Resto del mondo	10.148	8.987	8.659	7.713	7.704	-	-	-	-	-
Quote di fondi comuni	54.307	53.162	50.830	52.933	50.905	-	-	-	-	-
emesse da residenti	21.219	21.999	21.533	23.736	21.873	-	-	-	-	-
emesse dal Resto del mondo	33.088	31.164	29.297	29.197	29.033	-	-	-	-	-
Riserve assicurative e garanzie standard	-	-	-	-	-	-	-	-	-	-
Riserve ramo vita e fondi pensione	-	-	-	-	-	-	-	-	-	-
Altre riserve	-	-	-	-	-	-	-	-	-	-
Altri conti attivi e passivi	12	9	33	12	13	70	67	98	59	59
Crediti commerciali	-	-	-	-	-	-	-	-	-	-
Altri	12	9	33	12	13	70	67	98	59	59
Totale	181.307	180.487	174.166	196.816	172.887	41.961	39.810	37.269	38.837	43.643

Ausiliari finanziari

(flussi in milioni di euro)

Strumenti finanziari	ATTIVITÀ					PASSIVITÀ				
	2022 I trim	2022 II trim	2022 III trim	2022 IV trim	2023 I trim	2022 I trim	2022 II trim	2022 III trim	2022 IV trim	2023 I trim
Oro monetario e DSP	-	-	-	-	-	-	-	-	-	-
Biglietti, monete e depositi a vista	-462	-2.407	-1.472	1.811	-4.405	-	-	-	-	-
presso IFM	-472	-2.410	-1.478	1.814	-4.398	-	-	-	-	-
presso altri residenti	-	-	-	-	-	-	-	-	-	-
presso Resto del mondo	10	3	6	-3	-7	-	-	-	-	-
Altri depositi	42	-71	105	528	895	-	-	-	-	-
presso IFM	42	-71	105	528	895	-	-	-	-	-
presso altri residenti	-	-	-	-	-	-	-	-	-	-
presso Resto del mondo	-	-	-	-	-
Titoli a breve termine	-2.451	-234	367	1.224	395	-	-	-	-	-
emessi dalle Amm. pubbliche	-2.452	-244	338	1.111	430	-	-	-	-	-
emessi da altri residenti	-	-	-	-	-
emessi dal Resto del mondo	1	10	30	113	-35	-	-	-	-	-
Titoli a medio/lungo termine	-4.644	3.532	715	10.796	-6.570	405	784	42	-64	78
emessi da IFM	-2.567	-1.004	586	437	-606	-	-	-	-	-
emessi dalle Amm. centrali:CCT	113	-450	22	-169	-45	-	-	-	-	-
emessi dalle Amm. centrali: altri	-2.130	4.862	21	9.679	-6.158	-	-	-	-	-
emessi dalle Amm. locali	-	-	-	-	-
emessi da altri residenti	-10	65	69	82	45	405	784	42	-64	78
emessi dal Resto del mondo	-50	59	17	767	195	-	-	-	-	-
Derivati e stock option di dipendenti
Prestiti a breve termine	-5.176	-269	-27	398	-508
di IFM	-	-	-	-	-	-5.176	-269	-27	398	-508
di altre Società finanziarie	-	-	-	-	-
di Amm. pubbliche	-	-	-	-	-	-	-	-	-	-
di altri residenti	-	-	-	-	-	-	-	-	-	-
del Resto del mondo	-	-	-	-	-
Prestiti a medio/lungo termine	-564	213	-96	-86	101
di IFM	-	-	-	-	-	-583	223	-94	-46	101
di altre Società finanziarie	20	-11	-1	-39	1
di Amm. pubbliche	-	-	-	-	-
di altri residenti	-	-	-	-	-	-	-	-	-	-
del Resto del mondo	-	-	-	-	-	-1	1	-1
Azioni e altre partecipazioni	-4.786	-3.429	2.957	4.441	255	-1.381	-589	-3.343	9	5.016
emesse da residenti	-4.327	-3.076	3.211	5.657	612	-1.381	-589	-3.343	9	5.016
di cui: azioni quotate	-1.531	-1.375	-998	1.672	1.797	2	-103	13
emesse dal Resto del mondo	-459	-353	-254	-1.217	-357	-	-	-	-	-
Quote di fondi comuni	-1.148	2.264	-981	690	-2.939	-	-	-	-	-
emesse da residenti	-455	2.259	123	877	-2.302	-	-	-	-	-
emesse dal Resto del mondo	-693	5	-1.104	-186	-637	-	-	-	-	-
Riserve assicurative e garanzie standard	-	-	-	-	-	-	-	-	-	-
Riserve ramo vita e fondi pensione	-	-	-	-	-	-	-	-	-	-
Altre riserve	-	-	-	-	-	-	-	-	-	-
Altri conti attivi e passivi	-11	2	13	-10	1	..	10	-2	-6	..
Crediti commerciali	-	-	-	-	-	-	-	-	-	-
Altri	-11	2	13	-10	1	..	10	-2	-6	..
Totale	-13.461	-344	1.704	19.481	-12.368	-6.715	149	-3.427	251	4.687

Imprese di assicurazione

(consistenze in milioni di euro)

Strumenti finanziari	ATTIVITÀ					PASSIVITÀ				
	2022 I trim	2022 II trim	2022 III trim	2022 IV trim	2023 I trim	2022 I trim	2022 II trim	2022 III trim	2022 IV trim	2023 I trim
Oro monetario e DSP	-	-	-	-	-	-	-	-	-	-
Biglietti, monete e depositi a vista	15.062	14.260	15.937	16.025	14.487	-	-	-	-	-
presso IFM	12.572	13.351	14.706	14.766	13.014	-	-	-	-	-
presso altri residenti	1.750	171	227	263	780	-	-	-	-	-
presso Resto del mondo	741	738	1.005	996	693	-	-	-	-	-
Altri depositi	577	365	707	682	664	-	-	-	-	-
presso IFM	221	190	489	452	407	-	-	-	-	-
presso altri residenti	-	-	-	-	-	-	-	-	-	-
presso Resto del mondo	356	175	217	230	258	-	-	-	-	-
Titoli a breve termine	8.639	6.885	8.660	10.795	10.150	175	175	175	169	170
emessi dalle Amm. pubbliche	3.543	2.304	3.542	3.513	4.868	-	-	-	-	-
emessi da altri residenti	175	175	175	169	170
emessi dal Resto del mondo	5.097	4.581	5.118	7.282	5.282	-	-	-	-	-
Titoli a medio/lungo termine	560.620	509.806	480.961	469.547	485.221	16.384	15.091	15.178	15.406	15.227
emessi da IFM	11.900	11.152	10.785	10.419	10.978	-	-	-	-	-
emessi dalle Amm. centrali:CCT	10.723	9.799	9.521	6.140	5.888	-	-	-	-	-
emessi dalle Amm. centrali: altri	286.198	257.419	236.891	228.127	234.667	-	-	-	-	-
emessi dalle Amm. locali	396	351	326	312	324	-	-	-	-	-
emessi da altri residenti	14.105	12.955	12.563	12.656	12.576	16.384	15.091	15.178	15.406	15.227
emessi dal Resto del mondo	237.298	218.130	210.873	211.893	220.786	-	-	-	-	-
Derivati e stock option di dipendenti	2.118	1.926	1.932	1.949	1.965	2.827	2.838	2.894	2.891	2.862
Prestiti a breve termine	18	18	18	18	18	2.410	2.470	1.657	1.197	1.451
di IFM	-	-	-	-	-	1.391	1.380	525	85	164
di altre Società finanziarie	18	18	18	18	18
di Amm. pubbliche	-	-	-	-	-	-	-	-	-	-
di altri residenti	-	-	-	-	-	-	-	-	-	-
del Resto del mondo	-	-	-	-	-	1.020	1.090	1.132	1.112	1.287
Prestiti a medio/lungo termine	2.436	2.440	2.442	2.537	2.535	11.055	10.974	10.762	10.849	10.581
di IFM	-	-	-	-	-	3.564	3.606	3.341	3.355	3.129
di altre Società finanziarie	2.436	2.440	2.442	2.537	2.535	8	8	3	3	3
di Amm. pubbliche	-	-	-	-	-	366	366	366	366	366
di altri residenti	-	-	-	-	-	-	-	-	-	-
del Resto del mondo	-	-	-	-	-	7.117	6.994	7.052	7.125	7.083
Azioni e altre partecipazioni	112.847	106.313	104.042	106.772	110.760	141.184	131.363	126.492	131.836	137.134
emesse da residenti	68.535	63.993	61.773	63.791	68.396	141.184	131.363	126.492	131.836	137.134
di cui: azioni quotate	6.362	6.561	4.499	5.373	5.675	41.950	32.296	28.449	33.267	35.631
emesse dal Resto del mondo	44.312	42.320	42.269	42.981	42.364	-	-	-	-	-
Quote di fondi comuni	295.120	276.078	272.076	273.053	289.491	-	-	-	-	-
emesse da residenti	38.846	39.046	39.378	40.976	42.868	-	-	-	-	-
emesse dal Resto del mondo	256.274	237.033	232.698	232.078	246.624	-	-	-	-	-
Riserve assicurative e garanzie standard	4.244	4.350	4.814	4.701	4.266	864.605	802.662	776.334	768.697	781.823
Riserve ramo vita e fondi pensione	-	-	-	-	-	812.085	750.493	724.998	717.591	729.073
Altre riserve	4.244	4.350	4.814	4.701	4.266	52.520	52.169	51.336	51.106	52.750
Altri conti attivi e passivi	6.482	6.913	7.817	8.601	8.980	5.855	6.045	6.116	6.351	6.075
Crediti commerciali	1.109	1.109	1.109	1.109	1.109	2.992	2.992	2.992	2.992	2.992
Altri	5.373	5.804	6.708	7.492	7.871	2.863	3.053	3.123	3.358	3.083
Totale	1.008.164	929.353	899.407	894.680	928.537	1.044.496	971.618	939.608	937.395	955.323

Imprese di assicurazione

(flussi in milioni di euro)

Strumenti finanziari	ATTIVITÀ					PASSIVITÀ				
	2022 I trim	2022 II trim	2022 III trim	2022 IV trim	2023 I trim	2022 I trim	2022 II trim	2022 III trim	2022 IV trim	2023 I trim
Oro monetario e DSP	-	-	-	-	-	-	-	-	-	-
Biglietti, monete e depositi a vista	-1.079	-793	1.673	95	-1.708	-	-	-	-	-
presso IFM	-2.234	779	1.355	60	-1.752	-	-	-	-	-
presso altri residenti	1.093	-1.579	56	37	516	-	-	-	-	-
presso Resto del mondo	61	7	262	-2	-472	-	-	-	-	-
Altri depositi	233	-214	339	-25	-23	-	-	-	-	-
presso IFM	-92	-33	297	-37	-49	-	-	-	-	-
presso altri residenti	-	-	-	-	-	-	-	-	-	-
presso Resto del mondo	325	-181	42	12	26	-	-	-	-	-
Titoli a breve termine	-1.293	-1.400	1.828	2.166	-546	-6	1
emessi dalle Amm. pubbliche	145	-835	1.233	-33	1.349	-	-	-	-	-
emessi da altri residenti	-6	1
emessi dal Resto del mondo	-1.437	-565	595	2.199	-1.895	-	-	-	-	-
Titoli a medio/lungo termine	4.368	1.347	-603	-3.993	3.660	-200	..	698	-469	-5
emessi da IFM	-1.354	-544	-311	-335	-46	-	-	-	-	-
emessi dalle Amm. centrali: CCT	11	-821	-234	-3.385	-265	-	-	-	-	-
emessi dalle Amm. centrali: altri	-1.839	-1.647	-2.701	-3.330	-1.665	-	-	-	-	-
emessi dalle Amm. locali	-72	-32	-20	-14	5	-	-	-	-	-
emessi da altri residenti	-684	-743	-357	164	28	-200	..	698	-469	-5
emessi dal Resto del mondo	8.306	5.134	3.020	2.907	5.602	-	-	-	-	-
Derivati e stock option di dipendenti	-100	-475	23	-51	3
Prestiti a breve termine	452	69	-814	-459	83
di IFM	-	-	-	-	-	452	-10	-856	-440	79
di altre Società finanziarie
di Amm. pubbliche	-	-	-	-	-	-	-	-	-	-
di altri residenti	-	-	-	-	-	-	-	-	-	-
del Resto del mondo	-	-	-	-	-	..	79	41	-19	3
Prestiti a medio/lungo termine	-12	4	2	94	-1	-175	-91	-223	97	-266
di IFM	-	-	-	-	-	-123	42	-264	14	-226
di altre Società finanziarie	-12	4	2	94	-1	-4
di Amm. pubbliche	-	-	-	-	-
di altri residenti	-	-	-	-	-	-	-	-	-	-
del Resto del mondo	-	-	-	-	-	-51	-133	46	83	-40
Azioni e altre partecipazioni	-256	-4.103	-1.669	1.291	2.505	4.348	-4.142	-137	-125	2.183
emesse da residenti	-830	-3.905	-2.109	1.335	3.439	4.348	-4.142	-137	-125	2.183
di cui: azioni quotate	-368	651	116	655	216	..	106	4	22	-508
emesse dal Resto del mondo	574	-198	440	-44	-934	-	-	-	-	-
Quote di fondi comuni	4.695	1.752	3.151	-2.995	5.876	-	-	-	-	-
emesse da residenti	-269	2.310	3.398	-278	1.224	-	-	-	-	-
emesse dal Resto del mondo	4.964	-558	-247	-2.717	4.652	-	-	-	-	-
Riserve assicurative e garanzie standard	-435	101	460	-108	-433	3.368	2.875	644	522	-4.048
Riserve ramo vita e fondi pensione	-	-	-	-	-	4.724	3.183	1.428	617	-5.746
Altre riserve	-435	101	460	-108	-433	-1.356	-308	-784	-95	1.698
Altri conti attivi e passivi	351	416	891	803	384	-150	185	66	241	-274
Crediti commerciali
Altri	351	416	891	803	384	-150	185	66	241	-274
Totale	6.472	-3.364	6.095	-2.723	9.717	7.643	-1.104	234	-199	-2.325

Fondi pensione

(consistenze in milioni di euro)

Strumenti finanziari	ATTIVITÀ					PASSIVITÀ				
	2022 I trim	2022 II trim	2022 III trim	2022 IV trim	2023 I trim	2022 I trim	2022 II trim	2022 III trim	2022 IV trim	2023 I trim
Oro monetario e DSP	-	-	-	-	-	-	-	-	-	-
Biglietti, monete e depositi a vista	8.410	8.472	7.050	8.340	6.230	-	-	-	-	-
presso IFM	8.410	8.472	7.050	8.340	6.230	-	-	-	-	-
presso altri residenti	-	-	-	-	-
presso Resto del mondo	-	-	-	-	-
Altri depositi	74	28	30	61	189	-	-	-	-	-
presso IFM	74	28	30	61	189	-	-	-	-	-
presso altri residenti	-	-	-	-	-	-	-	-	-	-
presso Resto del mondo	-	-	-	-	-
Titoli a breve termine	2.157	1.981	2.664	3.600	4.193	-	-	-	-	-
emessi dalle Amm. pubbliche	1.354	1.166	1.425	1.520	1.635	-	-	-	-	-
emessi da altri residenti	-	-	-	-	-
emessi dal Resto del mondo	803	814	1.239	2.081	2.558	-	-	-	-	-
Titoli a medio/lungo termine	61.386	59.100	57.883	59.115	63.874	-	-	-	-	-
emessi da IFM	804	711	700	713	771	-	-	-	-	-
emessi dalle Amm. centrali:CCT	603	532	532	498	475	-	-	-	-	-
emessi dalle Amm. centrali: altri	13.074	11.770	10.944	10.820	11.091	-	-	-	-	-
emessi dalle Amm. locali	-	-	-	-	-
emessi da altri residenti	756	696	677	663	718	-	-	-	-	-
emessi dal Resto del mondo	46.150	45.391	45.030	46.421	50.820	-	-	-	-	-
Derivati e stock option di dipendenti
Prestiti a breve termine	45	18	15	17	38
di IFM	-	-	-	-	-	45	18	15	17	38
di altre Società finanziarie	-	-	-	-	-
di Amm. pubbliche	-	-	-	-	-	-	-	-	-	-
di altri residenti	-	-	-	-	-	-	-	-	-	-
del Resto del mondo	-	-	-	-	-
Prestiti a medio/lungo termine	4	4	4	5	2
di IFM	-	-	-	-	-	4	4	4	5	2
di altre Società finanziarie	-	-	-	-	-
di Amm. pubbliche	-	-	-	-	-	-	-	-	-	-
di altri residenti	-	-	-	-	-	-	-	-	-	-
del Resto del mondo	-	-	-	-	-	-	-	-	-	-
Azioni e altre partecipazioni	30.370	26.480	25.968	27.810	30.233	-	-	-	-	-
emesse da residenti	1.595	1.487	1.438	1.565	1.608	-	-	-	-	-
di cui: azioni quotate	950	836	785	912	973	-	-	-	-	-
emesse dal Resto del mondo	28.776	24.994	24.530	26.245	28.625	-	-	-	-	-
Quote di fondi comuni	22.696	21.437	21.389	20.678	22.007	-	-	-	-	-
emesse da residenti	5.014	4.910	4.313	4.621	4.693	-	-	-	-	-
emesse dal Resto del mondo	17.682	16.527	17.076	16.057	17.314	-	-	-	-	-
Riserve assicurative e garanzie standard	126.488	120.148	118.347	121.218	125.875
Riserve ramo vita e fondi pensione	-	-	-	-	-	126.488	120.148	118.347	121.218	125.875
Altre riserve	-	-	-	-	-
Altri conti attivi e passivi
Crediti commerciali	-	-	-	-	-	-	-	-	-	-
Altri
Totale	125.092	117.497	114.984	119.604	126.726	126.538	120.170	118.366	121.240	125.915

Fondi pensione

(flussi in milioni di euro)

Strumenti finanziari	ATTIVITÀ					PASSIVITÀ				
	2022 I trim	2022 II trim	2022 III trim	2022 IV trim	2023 I trim	2022 I trim	2022 II trim	2022 III trim	2022 IV trim	2023 I trim
Oro monetario e DSP	-	-	-	-	-	-	-	-	-	-
Biglietti, monete e depositi a vista	-250	62	-1.421	1.289	-2.110	-	-	-	-	-
presso IFM	-250	62	-1.421	1.289	-2.110	-	-	-	-	-
presso altri residenti	-	-	-	-	-
presso Resto del mondo	-	-	-	-	-
Altri depositi	-136	-46	2	31	127	-	-	-	-	-
presso IFM	-136	-46	2	31	127	-	-	-	-	-
presso altri residenti	-	-	-	-	-	-	-	-	-	-
presso Resto del mondo	-	-	-	-	-
Titoli a breve termine	-343	-155	642	932	507	-	-	-	-	-
emessi dalle Amm. pubbliche	-347	-186	261	94	113	-	-	-	-	-
emessi da altri residenti	-	-	-	-	-
emessi dal Resto del mondo	4	30	381	837	393	-	-	-	-	-
Titoli a medio/lungo termine	1.021	298	449	2.358	3.747	-	-	-	-	-
emessi da IFM	-60	-78	-10	14	54	-	-	-	-	-
emessi dalle Amm. centrali: CCT	20	-70	3	-35	-24	-	-	-	-	-
emessi dalle Amm. centrali: altri	191	-574	-222	13	94	-	-	-	-	-
emessi dalle Amm. locali	-	-	-	-	-
emessi da altri residenti	-69	-34	-20	-12	49	-	-	-	-	-
emessi dal Resto del mondo	939	1.054	697	2.378	3.575	-	-	-	-	-
Derivati e stock option di dipendenti
Prestiti a breve termine	18	-28	-2	2	21
di IFM	-	-	-	-	-	18	-28	-2	2	21
di altre Società finanziarie	-	-	-	-	-
di Amm. pubbliche	-	-	-	-	-	-	-	-	-	-
di altri residenti	-	-	-	-	-	-	-	-	-	-
del Resto del mondo	-	-	-	-	-
Prestiti a medio/lungo termine	1	-2
di IFM	-	-	-	-	-	1	-2
di altre Società finanziarie	-	-	-	-	-
di Amm. pubbliche	-	-	-	-	-	-	-	-	-	-
di altri residenti	-	-	-	-	-	-	-	-	-	-
del Resto del mondo	-	-	-	-	-	-	-	-	-	-
Azioni e altre partecipazioni	-541	-393	-409	1.938	459	-	-	-	-	-
emesse da residenti	-87	-36	-39	96	26	-	-	-	-	-
di cui: azioni quotate	-183	-40	-40	101	27	-	-	-	-	-
emesse dal Resto del mondo	-454	-356	-370	1.842	433	-	-	-	-	-
Quote di fondi comuni	178	298	446	-1.167	721	-	-	-	-	-
emesse da residenti	11	213	-70	-53	5	-	-	-	-	-
emesse dal Resto del mondo	167	85	516	-1.114	716	-	-	-	-	-
Riserve assicurative e garanzie standard	652	599	392	909	950
Riserve ramo vita e fondi pensione	-	-	-	-	-	652	599	392	909	950
Altre riserve	-	-	-	-	-
Altri conti attivi e passivi
Crediti commerciali	-	-	-	-	-	-	-	-	-	-
Altri
Totale	-71	64	-292	5.382	3.451	671	572	390	912	968

Amministrazioni centrali

(consistenze in milioni di euro)

Strumenti finanziari	ATTIVITÀ					PASSIVITÀ				
	2022 I trim	2022 II trim	2022 III trim	2022 IV trim	2023 I trim	2022 I trim	2022 II trim	2022 III trim	2022 IV trim	2023 I trim
Oro monetario e DSP	-	-	-	-	-	-	-	-	-	-
Biglietti, monete e depositi a vista	110.110	103.245	66.991	60.140	47.710	190.466	192.100	187.477	177.460	166.961
presso IFM	84.911	76.139	47.369	40.569	26.181	-	-	-	-	-
presso altri residenti	18.199	20.106	18.271	12.771	14.529	190.466	192.100	187.477	177.460	166.961
presso Resto del mondo	7.000	7.000	1.351	6.800	7.000	-	-	-	-	-
Altri depositi	17.397	13.531	10.784	7.628	9.359	58.078	57.323	56.611	54.822	51.739
presso IFM	13.095	13.507	10.760	7.628	9.359	-	-	-	-	-
presso altri residenti	-	-	-	-	-	58.078	57.323	56.611	54.822	51.739
presso Resto del mondo	4.302	24	24	-	-	-	-	-
Titoli a breve termine	1	20	364	405	638	112.399	110.074	108.730	109.989	110.373
emessi dalle Amm. pubbliche	1	20	364	405	638	112.399	110.074	108.730	109.989	110.373
emessi da altri residenti	-	-	-	-	-	-	-	-	-	-
emessi dal Resto del mondo	-	-	-	-	-	-	-	-	-	-
Titoli a medio/lungo termine	43.304	42.557	43.202	58.774	61.702	2.376.386	2.223.967	2.081.755	2.089.033	2.170.848
emessi da IFM	14	12	20	89	718	-	-	-	-	-
emessi dalle Amm. centrali:CCT	134	137	138	130	577	155.330	142.899	145.067	134.083	142.302
emessi dalle Amm. centrali: altri	39.025	38.574	39.180	54.261	55.274	2.221.056	2.081.068	1.936.688	1.954.950	2.028.546
emessi dalle Amm. locali	-	-	-	-	-
emessi da altri residenti	2.548	2.616	2.665	3.103	2.257	-	-	-	-	-
emessi dal Resto del mondo	1.583	1.218	1.199	1.191	2.875	-	-	-	-	-
Derivati e stock option di dipendenti	1.660	5.123	5.246	3.682	10.173	1.492	1.092	828	939
Prestiti a breve termine	23.026	31.099	30.634	28.978	36.418
di IFM	-	-	-	-	-	19.148	25.822	24.910	23.003	30.795
di altre Società finanziarie	-	-	-	-	-	3.878	4.364	4.005	3.798	3.680
di Amm. pubbliche	-	-	-	-	-
di altri residenti	-	-	-	-	-	-	-	-	-	-
del Resto del mondo	-	-	-	-	-	..	913	1.720	2.177	1.943
Prestiti a medio/lungo termine	130.584	129.383	129.255	131.007	130.576	139.832	150.080	145.501	155.244	153.904
di IFM	-	-	-	-	-	41.760	41.086	40.311	39.204	37.886
di altre Società finanziarie	-	-	-	-	-	2.088	2.036	2.060	2.039	2.038
di Amm. pubbliche	130.584	129.383	129.255	131.007	130.576	575	537	539	486	534
di altri residenti	-	-	-	-	-	2.081	1.777	1.892	2.181	2.181
del Resto del mondo	-	-	-	-	-	93.328	104.644	100.700	111.335	111.265
Azioni e altre partecipazioni	131.628	128.503	124.909	129.796	132.370	4.556	4.556	4.556	4.556	4.556
emesse da residenti	114.699	111.501	107.849	112.720	115.227	4.556	4.556	4.556	4.556	4.556
di cui: azioni quotate	24.004	20.891	17.312	21.720	23.718	-	-	-	-	-
emesse dal Resto del mondo	16.929	17.001	17.060	17.076	17.144	-	-	-	-	-
Quote di fondi comuni	71	71	71	71	71	-	-	-	-	-
emesse da residenti	67	67	67	67	67	-	-	-	-	-
emesse dal Resto del mondo	4	4	4	4	4	-	-	-	-	-
Riserve assicurative e garanzie standard	59	39	19	27.248	27.671	27.741	27.735	27.767
Riserve ramo vita e fondi pensione	-	-	-	-	-	-	-	-	-	-
Altre riserve	59	39	19	27.248	27.671	27.741	27.735	27.767
Altri conti attivi e passivi	65.949	67.538	66.173	70.290	63.765	84.211	90.783	124.299	148.112	149.626
Crediti commerciali	-	-	-	-	-	3.971	3.785	3.006	1.938	3.299
Altri	65.949	67.538	66.173	70.290	63.765	80.240	86.998	121.292	146.174	146.327
Totale	499.103	486.547	446.892	463.357	449.872	3.026.374	2.889.146	2.768.396	2.796.758	2.873.132

Amministrazioni centrali

(flussi in milioni di euro)

Strumenti finanziari	ATTIVITÀ					PASSIVITÀ				
	2022 I trim	2022 II trim	2022 III trim	2022 IV trim	2023 I trim	2022 I trim	2022 II trim	2022 III trim	2022 IV trim	2023 I trim
Oro monetario e DSP	-	-	-	-	-	-	-	-	-	-
Biglietti, monete e depositi a vista	42.780	-6.915	-36.299	-7.144	-12.413	12.652	1.634	-4.623	-10.018	-10.499
presso IFM	34.389	-8.823	-28.814	-7.094	-14.372	-	-	-	-	-
presso altri residenti	5.392	1.907	-1.836	-5.500	1.758	12.652	1.634	-4.623	-10.018	-10.499
presso Resto del mondo	3.000	..	-5.649	5.449	200	-	-	-	-	-
Altri depositi	4.097	-3.866	-2.746	-3.156	1.730	-2.364	-755	-712	-1.789	-3.083
presso IFM	4.149	412	-2.746	-3.132	1.730	-	-	-	-	-
presso altri residenti	-	-	-	-	-	-2.364	-755	-712	-1.789	-3.083
presso Resto del mondo	-52	-4.278	..	-24	..	-	-	-	-	-
Titoli a breve termine	-50	19	344	41	233	-1.516	-2.036	-605	1.769	1.082
emessi dalle Amm. pubbliche	-50	19	344	41	233	-1.516	-2.036	-605	1.769	1.082
emessi da altri residenti	-	-	-	-	-	-	-	-	-	-
emessi dal Resto del mondo	-	-	-	-	-	-	-	-	-	-
Titoli a medio/lungo termine	18.058	-702	672	15.514	3.030	70.808	2.872	-23.779	27.045	42.321
emessi da IFM	222	-	-	-	-	-
emessi dalle Amm. centrali:CCT	3	1	-8	447	7.590	-11.048	3.132	-11.844	6.957
emessi dalle Amm. centrali: altri	17.320	-452	606	15.081	1.014	63.218	13.920	-26.911	38.890	35.364
emessi dalle Amm. locali	-	-	-	-	-
emessi da altri residenti	49	68	50	436	46	-	-	-	-	-
emessi dal Resto del mondo	690	-321	16	5	1.301	-	-	-	-	-
Derivati e stock option di dipendenti	677	757	846	-315	419	2.439	..
Prestiti a breve termine	14.790	8.073	-465	-1.656	7.440
di IFM	-	-	-	-	-	15.134	6.674	-913	-1.907	7.793
di altre Società finanziarie	-	-	-	-	-	-344	487	-359	-206	-118
di Amm. pubbliche	-	-	-	-	-
di altri residenti	-	-	-	-	-	-	-	-	-	-
del Resto del mondo	-	-	-	-	-	..	913	807	457	-234
Prestiti a medio/lungo termine	-3.374	-1.201	-128	1.748	-432	59	10.248	-4.579	9.743	-1.340
di IFM	-	-	-	-	-	401	-674	-775	-1.107	-1.317
di altre Società finanziarie	-	-	-	-	-	-11	-52	24	-21	..
di Amm. pubbliche	-3.374	-1.201	-128	1.748	-432	..	-38	1	-52	47
di altri residenti	-	-	-	-	-	45	-305	115	289	..
del Resto del mondo	-	-	-	-	-	-376	11.316	-3.944	10.635	-70
Azioni e altre partecipazioni	4.146	149	3	528	578
emesse da residenti	4.163	77	-56	512	511
di cui: azioni quotate	-	-	-	-	-
emesse dal Resto del mondo	-17	72	59	16	67	-	-	-	-	-
Quote di fondi comuni	-	-	-	-	-
emesse da residenti	-	-	-	-	-
emesse dal Resto del mondo	-	-	-	-	-
Riserve assicurative e garanzie standard	-2	281	423	70	-5	32
Riserve ramo vita e fondi pensione	-	-	-	-	-	-	-	-	-	-
Altre riserve	-2	281	423	70	-5	32
Altri conti attivi e passivi	-7.747	1.589	-1.365	4.117	-6.525	4.665	6.572	33.516	23.813	1.515
Crediti commerciali	-	-	-	-	-	-1.324	-186	-778	-1.068	1.361
Altri	-7.747	1.589	-1.365	4.117	-6.525	5.989	6.758	34.294	24.881	153
Totale	58.586	-10.170	-38.674	11.332	-13.379	99.375	27.031	-1.177	51.342	37.467

Amministrazioni locali

(consistenze in milioni di euro)

Strumenti finanziari	ATTIVITÀ					PASSIVITÀ				
	2022 I trim	2022 II trim	2022 III trim	2022 IV trim	2023 I trim	2022 I trim	2022 II trim	2022 III trim	2022 IV trim	2023 I trim
Oro monetario e DSP	-	-	-	-	-	-	-	-	-	-
Biglietti, monete e depositi a vista	14.545	15.001	15.098	15.841	15.618	-	-	-	-	-
presso IFM	14.545	15.001	15.098	15.841	15.618	-	-	-	-	-
presso altri residenti	-	-	-	-	-
presso Resto del mondo	-	-	-	-	-
Altri depositi	4.144	4.047	4.104	4.061	4.932	-	-	-	-	-
presso IFM	4.144	4.047	4.104	4.061	4.932	-	-	-	-	-
presso altri residenti	-	-	-	-	-	-	-	-	-	-
presso Resto del mondo	-	-	-	-	-
Titoli a breve termine	10	4	2	20	68
emessi dalle Amm. pubbliche	10	4	2	20	68
emessi da altri residenti	-	-	-	-	-	-	-	-	-	-
emessi dal Resto del mondo	-	-	-	-	-	-	-	-	-	-
Titoli a medio/lungo termine	3.030	2.991	3.026	2.736	2.812	11.293	10.929	10.538	10.219	10.130
emessi da IFM	523	523	523	210	210	-	-	-	-	-
emessi dalle Amm. centrali:CCT	184	151	221	225	228	-	-	-	-	-
emessi dalle Amm. centrali: altri	2.086	2.087	2.062	2.104	2.202	-	-	-	-	-
emessi dalle Amm. locali	11.293	10.929	10.538	10.219	10.130
emessi da altri residenti	195	186	103	55	17	-	-	-	-	-
emessi dal Resto del mondo	42	44	116	141	154	-	-	-	-	-
Derivati e stock option di dipendenti	521	353	277	200	209
Prestiti a breve termine	-	-	-	-	-	4.057	4.218	3.786	4.542	4.344
di IFM	-	-	-	-	-	3.439	3.584	3.115	3.683	3.621
di altre Società finanziarie	-	-	-	-	-	618	633	670	858	723
di Amm. pubbliche	-	-	-	-	-	-	-	-	-	-
di altri residenti	-	-	-	-	-	-	-	-	-	-
del Resto del mondo	-	-	-	-	-	-	-	-	-	-
Prestiti a medio/lungo termine	10.477	10.455	10.520	10.429	10.441	105.113	103.246	103.530	102.291	102.355
di IFM	-	-	-	-	-	63.811	62.687	62.940	62.416	62.794
di altre Società finanziarie	-	-	-	-	-	7.933	7.854	7.855	7.899	7.751
di Amm. pubbliche	10.477	10.455	10.520	10.429	10.441	29.674	29.136	29.115	28.466	28.321
di altri residenti	-	-	-	-	-	-	-	-	-	-
del Resto del mondo	-	-	-	-	-	3.695	3.568	3.621	3.510	3.489
Azioni e altre partecipazioni	13.003	13.037	13.073	13.040	13.282
emesse da residenti	12.932	12.966	13.002	12.966	13.208
di cui: azioni quotate	3.063	2.449	2.053	2.466	2.838	-	-	-	-	-
emesse dal Resto del mondo	71	71	72	74	74	-	-	-	-	-
Quote di fondi comuni	123	119	113	116	109	-	-	-	-	-
emesse da residenti	62	62	62	62	62	-	-	-	-	-
emesse dal Resto del mondo	61	57	51	54	47	-	-	-	-	-
Riserve assicurative e garanzie standard	1.050	1.043	1.027	1.022	1.055	-	-	-	-	-
Riserve ramo vita e fondi pensione	-	-	-	-	-	-	-	-	-	-
Altre riserve	1.050	1.043	1.027	1.022	1.055	-	-	-	-	-
Altri conti attivi e passivi	19.785	20.443	17.417	17.856	16.246	64.063	64.324	62.811	65.856	65.162
Crediti commerciali	-	-	-	-	-	45.946	45.195	43.480	44.857	44.464
Altri	19.785	20.443	17.417	17.856	16.246	18.117	19.129	19.331	20.999	20.698
Totale	66.166	67.141	64.381	65.122	64.562	185.047	183.070	180.943	183.106	182.199

Amministrazioni locali

(flussi in milioni di euro)

Strumenti finanziari	ATTIVITÀ					PASSIVITÀ				
	2022 I trim	2022 II trim	2022 III trim	2022 IV trim	2023 I trim	2022 I trim	2022 II trim	2022 III trim	2022 IV trim	2023 I trim
Oro monetario e DSP	-	-	-	-	-	-	-	-	-	-
Biglietti, monete e depositi a vista	-240	457	97	743	-223	-	-	-	-	-
presso IFM	-240	457	97	743	-223	-	-	-	-	-
presso altri residenti	-	-	-	-	-
presso Resto del mondo	-	-	-	-	-
Altri depositi	432	-96	57	-43	870	-	-	-	-	-
presso IFM	432	-96	57	-43	870	-	-	-	-	-
presso altri residenti	-	-	-	-	-	-	-	-	-	-
presso Resto del mondo	-	-	-	-	-
Titoli a breve termine	-18	-6	-2	18	49
emessi dalle Amm. pubbliche	-18	-6	-2	18	49
emessi da altri residenti	-	-	-	-	-	-	-	-	-	-
emessi dal Resto del mondo	-	-	-	-	-	-	-	-	-	-
Titoli a medio/lungo termine	-4	122	178	-245	32	-98	-364	-391	-320	-93
emessi da IFM	-313	..	-	-	-	-	-
emessi dalle Amm. centrali:CCT	-31	72	3	1	-	-	-	-	-
emessi dalle Amm. centrali: altri	21	153	106	65	56	-	-	-	-	-
emessi dalle Amm. locali	-98	-364	-391	-320	-93
emessi da altri residenti	-36	-4	-78	-23	-38	-	-	-	-	-
emessi dal Resto del mondo	11	4	78	23	13	-	-	-	-	-
Derivati e stock option di dipendenti	214
Prestiti a breve termine	-	-	-	-	-	-31	161	-432	756	-197
di IFM	-	-	-	-	-	54	145	-469	568	-62
di altre Società finanziarie	-	-	-	-	-	-85	16	37	188	-135
di Amm. pubbliche	-	-	-	-	-	-	-	-	-	-
di altri residenti	-	-	-	-	-	-	-	-	-	-
del Resto del mondo	-	-	-	-	-	-	-	-	-	-
Prestiti a medio/lungo termine	-17	-21	65	-91	12	-128	-1.868	285	-1.239	64
di IFM	-	-	-	-	-	2.164	-1.124	252	-524	378
di altre Società finanziarie	-	-	-	-	-	-100	-78	..	44	-148
di Amm. pubbliche	-17	-21	65	-91	12	-2.232	-538	-21	-649	-145
di altri residenti	-	-	-	-	-	-	-	-	-	-
del Resto del mondo	-	-	-	-	-	40	-127	53	-111	-22
Azioni e altre partecipazioni	-4	36	36	-33	242
emesse da residenti	35	36	-36	242
di cui: azioni quotate	-297	-614	-396	413	372	-	-	-	-	-
emesse dal Resto del mondo	-4	1	..	2	..	-	-	-	-	-
Quote di fondi comuni	10	..	-4	2	-8	-	-	-	-	-
emesse da residenti	-	-	-	-	-
emesse dal Resto del mondo	10	..	-4	2	-8	-	-	-	-	-
Riserve assicurative e garanzie standard	-27	-6	-16	-2	34	-	-	-	-	-
Riserve ramo vita e fondi pensione	-	-	-	-	-	-	-	-	-	-
Altre riserve	-27	-6	-16	-2	34	-	-	-	-	-
Altri conti attivi e passivi	-1.372	657	-3.025	439	-1.610	584	261	-1.513	3.044	-693
Crediti commerciali	-	-	-	-	-	174	-751	-1.715	1.377	-393
Altri	-1.372	657	-3.025	439	-1.610	410	1.012	203	1.667	-301
Totale	-1.240	1.141	-2.615	1.002	-602	327	-1.810	-2.051	2.241	-921

Enti di previdenza e assistenza sociale

(consistenze in milioni di euro)

Strumenti finanziari	ATTIVITÀ					PASSIVITÀ				
	2022 I trim	2022 II trim	2022 III trim	2022 IV trim	2023 I trim	2022 I trim	2022 II trim	2022 III trim	2022 IV trim	2023 I trim
Oro monetario e DSP	-	-	-	-	-	-	-	-	-	-
Biglietti, monete e depositi a vista	9.570	10.075	9.649	9.917	9.255	-	-	-	-	-
presso IFM	9.570	10.075	9.649	9.917	9.255	-	-	-	-	-
presso altri residenti	-	-	-	-	-
presso Resto del mondo	-	-	-	-	-
Altri depositi	411	412	992	882	750	-	-	-	-	-
presso IFM	411	412	992	882	750	-	-	-	-	-
presso altri residenti	-	-	-	-	-	-	-	-	-	-
presso Resto del mondo	-	-	-	-	-
Titoli a breve termine	35	15	114	257	342	-	-	-	-	-
emessi dalle Amm. pubbliche	35	15	114	257	342	-	-	-	-	-
emessi da altri residenti	-	-	-	-	-	-	-	-	-	-
emessi dal Resto del mondo	-	-	-	-	-	-	-	-	-	-
Titoli a medio/lungo termine	28.399	27.548	27.730	28.881	29.485	-	-	-	-	-
emessi da IFM	1.081	1.081	1.081	1.081	1.081	-	-	-	-	-
emessi dalle Amm. centrali:CCT	65	41	29	13	116	-	-	-	-	-
emessi dalle Amm. centrali: altri	10.450	9.903	9.868	10.968	11.927	-	-	-	-	-
emessi dalle Amm. locali	53	53	52	52	51	-	-	-	-	-
emessi da altri residenti	6.036	6.382	6.945	6.925	6.649	-	-	-	-	-
emessi dal Resto del mondo	10.714	10.087	9.754	9.842	9.661	-	-	-	-	-
Derivati e stock option di dipendenti
Prestiti a breve termine	-	-	-	-	-	71	126	107	88	59
di IFM	-	-	-	-	-	71	126	107	88	59
di altre Società finanziarie	-	-	-	-	-	-	-	-	-	-
di Amm. pubbliche	-	-	-	-	-
di altri residenti	-	-	-	-	-	-	-	-	-	-
del Resto del mondo	-	-	-	-	-	-	-	-	-	-
Prestiti a medio/lungo termine	4.075	4.008	3.985	3.974	4.016	20	19	15	14	14
di IFM	-	-	-	-	-	20	19	15	14	14
di altre Società finanziarie	-	-	-	-	-
di Amm. pubbliche	4.075	4.008	3.985	3.974	4.016	-	-	-	-	-
di altri residenti	-	-	-	-	-	-	-	-	-	-
del Resto del mondo	-	-	-	-	-	-	-	-	-	-
Azioni e altre partecipazioni	9.078	8.874	9.017	9.247	9.395	-	-	-	-	-
emesse da residenti	7.452	7.196	7.356	7.610	7.679	-	-	-	-	-
di cui: azioni quotate	502	428	458	543	610	-	-	-	-	-
emesse dal Resto del mondo	1.626	1.678	1.661	1.637	1.716	-	-	-	-	-
Quote di fondi comuni	44.075	42.530	41.762	42.584	44.341	-	-	-	-	-
emesse da residenti	11.125	11.395	11.609	12.534	13.091	-	-	-	-	-
emesse dal Resto del mondo	32.950	31.135	30.153	30.050	31.250	-	-	-	-	-
Riserve assicurative e garanzie standard	-	-	-	-	-
Riserve ramo vita e fondi pensione	-	-	-	-	-	-	-	-	-	-
Altre riserve	-	-	-	-	-
Altri conti attivi e passivi	27.583	31.783	27.982	35.864	30.216	22.654	23.938	24.073	24.302	27.224
Crediti commerciali	-	-	-	-	-	2.699	2.741	2.769	2.790	2.812
Altri	27.583	31.783	27.982	35.864	30.216	19.956	21.198	21.304	21.512	24.412
Totale	123.225	125.246	121.231	131.607	127.799	22.745	24.084	24.195	24.404	27.298

Enti di previdenza e assistenza sociale

(flussi in milioni di euro)

Strumenti finanziari	ATTIVITÀ					PASSIVITÀ				
	2022 I trim	2022 II trim	2022 III trim	2022 IV trim	2023 I trim	2022 I trim	2022 II trim	2022 III trim	2022 IV trim	2023 I trim
Oro monetario e DSP	-	-	-	-	-	-	-	-	-	-
Biglietti, monete e depositi a vista	-331	505	-425	268	-663	-	-	-	-	-
presso IFM	-331	505	-425	268	-663	-	-	-	-	-
presso altri residenti	-	-	-	-	-
presso Resto del mondo	-	-	-	-	-
Altri depositi	-234	1	579	-110	-132	-	-	-	-	-
presso IFM	-234	1	579	-110	-132	-	-	-	-	-
presso altri residenti	-	-	-	-	-	-	-	-	-	-
presso Resto del mondo	-	-	-	-	-
Titoli a breve termine	8	-20	99	146	86	-	-	-	-	-
emessi dalle Amm. pubbliche	8	-20	99	146	86	-	-	-	-	-
emessi da altri residenti	-	-	-	-	-	-	-	-	-	-
emessi dal Resto del mondo	-	-	-	-	-	-	-	-	-	-
Titoli a medio/lungo termine	360	-109	791	1.325	423	-	-	-	-	-
emessi da IFM	-	-	-	-	-
emessi dalle Amm. centrali:CCT	-65	-23	-12	-17	101	-	-	-	-	-
emessi dalle Amm. centrali: altri	557	195	574	1.274	780	-	-	-	-	-
emessi dalle Amm. locali	-1	..	-1	..	-1	-	-	-	-	-
emessi da altri residenti	-803	-61	389	-242	-229	-	-	-	-	-
emessi dal Resto del mondo	671	-220	-159	310	-228	-	-	-	-	-
Derivati e stock option di dipendenti
Prestiti a breve termine	-	-	-	-	-	-4	56	-19	-19	-28
di IFM	-	-	-	-	-	-4	56	-19	-19	-28
di altre Società finanziarie	-	-	-	-	-	-	-	-	-	-
di Amm. pubbliche	-	-	-	-	-
di altri residenti	-	-	-	-	-	-	-	-	-	-
del Resto del mondo	-	-	-	-	-	-	-	-	-	-
Prestiti a medio/lungo termine	-45	-67	-23	-11	42	..	-1	-4
di IFM	-	-	-	-	-	..	-1	-4
di altre Società finanziarie	-	-	-	-	-
di Amm. pubbliche	-45	-67	-23	-11	42	-	-	-	-	-
di altri residenti	-	-	-	-	-	-	-	-	-	-
del Resto del mondo	-	-	-	-	-	-	-	-	-	-
Azioni e altre partecipazioni	555	18	154	208	37	-	-	-	-	-
emesse da residenti	1.073	-255	159	254	69	-	-	-	-	-
di cui: azioni quotate	-	-	-	-	-
emesse dal Resto del mondo	-518	273	-5	-46	-32	-	-	-	-	-
Quote di fondi comuni	1.226	827	129	477	1.178	-	-	-	-	-
emesse da residenti	-151	270	214	925	557	-	-	-	-	-
emesse dal Resto del mondo	1.377	557	-85	-448	621	-	-	-	-	-
Riserve assicurative e garanzie standard	-	-	-	-	-
Riserve ramo vita e fondi pensione	-	-	-	-	-	-	-	-	-	-
Altre riserve	-	-	-	-	-
Altri conti attivi e passivi	-5.327	4.201	-3.801	7.881	-5.648	5.715	1.284	134	229	2.922
Crediti commerciali	-	-	-	-	-	62	42	28	21	21
Altri	-5.327	4.201	-3.801	7.881	-5.648	5.653	1.242	106	208	2.900
Totale	-3.788	5.356	-2.497	10.185	-4.676	5.711	1.339	111	210	2.894

Famiglie e istituzioni senza scopo di lucro al servizio delle famiglie

(consistenze in milioni di euro)

Strumenti finanziari	ATTIVITÀ					PASSIVITÀ				
	2022 I trim	2022 II trim	2022 III trim	2022 IV trim	2023 I trim	2022 I trim	2022 II trim	2022 III trim	2022 IV trim	2023 I trim
Oro monetario e DSP	-	-	-	-	-	-	-	-	-	-
Biglietti, monete e depositi a vista	1.208.856	1.212.645	1.217.819	1.222.334	1.183.185	-	-	-	-	-
presso IFM	1.136.536	1.140.726	1.145.110	1.147.614	1.109.318	-	-	-	-	-
presso altri residenti	49.013	48.548	49.292	51.408	50.390	-	-	-	-	-
presso Resto del mondo	23.307	23.371	23.417	23.313	23.478	-	-	-	-	-
Altri depositi	420.209	414.422	412.707	411.073	417.966	-	-	-	-	-
presso IFM	367.079	362.121	361.178	361.363	371.372	-	-	-	-	-
presso altri residenti	53.130	52.301	51.529	49.709	46.594	-	-	-	-	-
presso Resto del mondo	-	-	-	-	-
Titoli a breve termine	1.095	1.064	1.582	6.200	14.983	-	-	-	-	-
emessi dalle Amm. pubbliche	796	784	1.197	5.640	14.168	-	-	-	-	-
emessi da altri residenti	1	3	2	3	-	-	-	-	-
emessi dal Resto del mondo	299	279	382	557	812	-	-	-	-	-
Titoli a medio/lungo termine	224.481	229.342	230.870	254.565	289.643	-	-	-	-	-
emessi da IFM	24.566	25.637	26.511	30.556	33.381	-	-	-	-	-
emessi dalle Amm. centrali: CCT	935	343	434	445	1.073	-	-	-	-	-
emessi dalle Amm. centrali: altri	115.038	121.714	121.600	142.432	170.407	-	-	-	-	-
emessi dalle Amm. locali	3	3	3	3	3	-	-	-	-	-
emessi da altri residenti	14.036	13.246	13.558	9.659	9.566	-	-	-	-	-
emessi dal Resto del mondo	69.903	68.399	68.763	71.471	75.213	-	-	-	-	-
Derivati e stock option di dipendenti	6.785	6.433	6.548	6.850	7.383	39	38	233	271	279
Prestiti a breve termine	9.390	9.361	9.347	9.347	9.487	46.906	47.588	47.638	48.330	46.414
di IFM	-	-	-	-	-	43.620	44.307	44.419	44.812	43.594
di altre Società finanziarie	-	-	-	-	-	3.285	3.282	3.219	3.518	2.819
di Amm. pubbliche	-	-	-	-	-	-	-	-	-	-
di altri residenti	9.390	9.361	9.347	9.347	9.487	-	-	-	-	-
del Resto del mondo	-	-	-	-	-	-	-	-	-	-
Prestiti a medio/lungo termine	-	-	-	-	-	732.659	741.204	745.580	748.248	746.330
di IFM	-	-	-	-	-	625.671	630.968	635.032	635.834	635.409
di altre Società finanziarie	-	-	-	-	-	102.898	106.214	106.549	108.425	106.890
di Amm. pubbliche	-	-	-	-	-	4.090	4.023	4.000	3.989	4.031
di altri residenti	-	-	-	-	-	-	-	-	-	-
del Resto del mondo	-	-	-	-	-	-	-	-	-	-
Azioni e altre partecipazioni	1.432.312	1.386.880	1.336.870	1.321.325	1.441.760	-	-	-	-	-
emesse da residenti	1.317.475	1.278.181	1.228.181	1.213.897	1.330.909	-	-	-	-	-
di cui: azioni quotate	69.379	61.001	56.535	63.554	68.689	-	-	-	-	-
emesse dal Resto del mondo	114.837	108.699	108.689	107.428	110.851	-	-	-	-	-
Quote di fondi comuni	721.844	674.038	658.974	663.999	667.999	-	-	-	-	-
emesse da residenti	214.894	202.168	194.630	197.451	202.035	-	-	-	-	-
emesse dal Resto del mondo	506.950	471.870	464.344	466.548	465.964	-	-	-	-	-
Riserve assicurative e garanzie standard	1.165.725	1.097.671	1.069.982	1.065.324	1.082.814	39.165	39.281	39.398	39.515	39.633
Riserve ramo vita e fondi pensione	1.138.284	1.070.604	1.043.621	1.039.365	1.055.947	39.165	39.281	39.398	39.515	39.633
Altre riserve	27.441	27.067	26.361	25.958	26.867	-	-	-	-	-
Altri conti attivi e passivi	151.671	161.303	169.291	178.115	171.299	171.802	183.319	178.311	194.749	184.138
Crediti commerciali	106.258	112.998	112.941	117.796	110.034	96.561	103.491	103.776	113.627	105.860
Altri	45.413	48.306	56.350	60.319	61.265	75.241	79.828	74.535	81.122	78.278
Totale	5.342.367	5.193.160	5.113.990	5.139.131	5.286.521	990.570	1.011.430	1.011.160	1.031.112	1.016.793

Famiglie e istituzioni senza scopo di lucro al servizio delle famiglie

(flussi in milioni di euro)

Strumenti finanziari	ATTIVITÀ					PASSIVITÀ				
	2022 I trim	2022 II trim	2022 III trim	2022 IV trim	2023 I trim	2022 I trim	2022 II trim	2022 III trim	2022 IV trim	2023 I trim
Oro monetario e DSP	-	-	-	-	-	-	-	-	-	-
Biglietti, monete e depositi a vista	13.314	3.725	5.128	4.619	-39.149	-	-	-	-	-
presso IFM	15.245	4.191	4.384	2.504	-38.296	-	-	-	-	-
presso altri residenti	-1.931	-466	744	2.116	-1.017	-	-	-	-	-
presso Resto del mondo	165	-	-	-	-	-
Altri depositi	-2.710	-5.787	-1.715	-1.635	6.894	-	-	-	-	-
presso IFM	-340	-4.958	-943	185	10.009	-	-	-	-	-
presso altri residenti	-2.370	-829	-772	-1.820	-3.115	-	-	-	-	-
presso Resto del mondo	-	-	-	-	-
Titoli a breve termine	32	-33	526	4.646	8.786	-	-	-	-	-
emessi dalle Amm. pubbliche	-32	-9	421	4.469	8.536	-	-	-	-	-
emessi da altri residenti	-1	1	1	..	1	-	-	-	-	-
emessi dal Resto del mondo	64	-25	104	178	249	-	-	-	-	-
Titoli a medio/lungo termine	1.229	19.854	12.789	25.739	34.412	-	-	-	-	-
emessi da IFM	-2.289	3.512	1.986	4.582	2.478	-	-	-	-	-
emessi dalle Amm. centrali: CCT	-539	-542	102	-210	618	-	-	-	-	-
emessi dalle Amm. centrali: altri	4.467	15.977	8.807	21.295	25.900	-	-	-	-	-
emessi dalle Amm. locali	-	-	-	-	-
emessi da altri residenti	933	-964	530	-3.888	1.933	-	-	-	-	-
emessi dal Resto del mondo	-1.343	1.871	1.363	3.959	3.482	-	-	-	-	-
Derivati e stock option di dipendenti	-63	-63	-63	-63	12
Prestiti a breve termine	-82	-29	-14	..	140	811	1.178	708	1.013	-1.548
di IFM	-	-	-	-	-	880	1.181	770	714	-1.166
di altre Società finanziarie	-	-	-	-	-	-69	-4	-62	299	-382
di Amm. pubbliche	-	-	-	-	-	-	-	-	-	-
di altri residenti	-82	-29	-14	..	140	-	-	-	-	-
del Resto del mondo	-	-	-	-	-	-	-	-	-	-
Prestiti a medio/lungo termine	-	-	-	-	-	5.194	10.361	4.708	3.852	-1.572
di IFM	-	-	-	-	-	5.345	6.761	3.928	1.695	-1.637
di altre Società finanziarie	-	-	-	-	-	-106	3.667	803	2.168	23
di Amm. pubbliche	-	-	-	-	-	-45	-67	-23	-11	42
di altri residenti	-	-	-	-	-	-	-	-	-	-
del Resto del mondo	-	-	-	-	-	-	-	-	-	-
Azioni e altre partecipazioni	-12.292	1.802	-20.845	5.785	3.002	-	-	-	-	-
emesse da residenti	-14.113	-902	-20.645	6.527	3.681	-	-	-	-	-
di cui: azioni quotate	76	1.534	1.128	-1.577	-910	-	-	-	-	-
emesse dal Resto del mondo	1.820	2.705	-200	-742	-679	-	-	-	-	-
Quote di fondi comuni	-2.150	835	-5.557	2.296	-4.943	-	-	-	-	-
emesse da residenti	-914	-1.916	-5.235	2.505	1.035	-	-	-	-	-
emesse dal Resto del mondo	-1.236	2.751	-321	-210	-5.979	-	-	-	-	-
Riserve assicurative e garanzie standard	5.177	4.190	1.858	1.329	-3.923	116	116	117	117	118
Riserve ramo vita e fondi pensione	5.919	4.285	2.283	1.436	-4.857	116	116	117	117	118
Altre riserve	-741	-96	-425	-106	934	-	-	-	-	-
Altri conti attivi e passivi	-8.215	9.547	7.924	8.959	-6.816	-18.878	11.517	-5.008	16.438	-10.611
Crediti commerciali	-9.433	6.740	-57	4.856	-7.762	-9.364	6.930	285	9.851	-7.767
Altri	1.219	2.807	7.981	4.103	946	-9.514	4.587	-5.293	6.587	-2.844
Totale	-5.760	34.041	32	51.676	-1.586	-12.758	23.172	525	21.420	-13.613

Resto del mondo

(consistenze in milioni di euro)

Strumenti finanziari	ATTIVITÀ					PASSIVITÀ				
	2022 I trim	2022 II trim	2022 III trim	2022 IV trim	2023 I trim	2022 I trim	2022 II trim	2022 III trim	2022 IV trim	2023 I trim
Oro monetario e DSP	26.176	26.870	27.599	26.311	26.002	162.631	163.358	161.910	161.074	170.157
Biglietti, monete e depositi a vista	678.169	716.300	797.478	752.446	758.826	203.710	206.855	216.055	207.307	203.814
presso IFM	677.333	712.595	793.003	748.063	754.298	-	-	-	-	-
presso altri residenti	836	3.705	4.475	4.382	4.528	-	-	-	-	-
presso Resto del mondo	-	-	-	-	-	203.710	206.855	216.055	207.307	203.814
Altri depositi	251.767	241.566	254.356	253.551	274.288	84.083	81.199	76.387	76.734	72.048
presso IFM	251.767	241.566	254.356	253.551	274.288	-	-	-	-	-
presso altri residenti	-	-	-	-	-	-	-	-	-	-
presso Resto del mondo	-	-	-	-	-	84.083	81.199	76.387	76.734	72.048
Titoli a breve termine	92.528	95.462	87.807	81.217	68.564	20.142	21.859	24.679	29.014	35.827
emessi dalle Amm. pubbliche	89.295	90.921	85.124	78.605	66.335	-	-	-	-	-
emessi da altri residenti	3.233	4.541	2.683	2.613	2.229	-	-	-	-	-
emessi dal Resto del mondo	-	-	-	-	-	20.142	21.859	24.679	29.014	35.827
Titoli a medio/lungo termine	933.741	842.011	791.125	783.905	810.405	683.493	653.072	639.883	645.691	677.590
emessi da IFM	122.022	111.447	107.066	107.835	108.011	-	-	-	-	-
emessi dalle Amm. centrali:CCT	19.557	17.579	18.600	14.973	15.819	-	-	-	-	-
emessi dalle Amm. centrali: altri	601.267	531.700	484.961	472.416	490.879	-	-	-	-	-
emessi dalle Amm. locali	8.752	8.199	7.761	7.644	7.684	-	-	-	-	-
emessi da altri residenti	182.141	173.085	172.736	181.036	188.011	-	-	-	-	-
emessi dal Resto del mondo	-	-	-	-	-	683.493	653.072	639.883	645.691	677.590
Derivati e stock option di dipendenti	133.301	133.578	156.567	146.221	140.227	114.142	139.055	174.774	166.414	155.675
Prestiti a breve termine	131.455	143.177	131.282	137.718	148.777	80.041	76.294	78.593	71.642	79.240
di IFM	-	-	-	-	-	61.388	58.058	59.406	52.414	60.023
di altre Società finanziarie	-	-	-	-	-	6.651	6.669	6.638	7.012	6.948
di Amm. pubbliche	-	-	-	-	-
di altri residenti	-	-	-	-	-	12.003	11.567	12.549	12.215	12.269
del Resto del mondo	131.455	143.177	131.282	137.718	148.777	-	-	-	-	-
Prestiti a medio/lungo termine	240.279	254.731	253.085	276.898	278.963	152.217	153.447	156.138	155.615	153.468
di IFM	-	-	-	-	-	74.451	74.676	77.880	75.991	74.704
di altre Società finanziarie	-	-	-	-	-	14.288	15.548	14.463	16.106	15.182
di Amm. pubbliche	-	-	-	-	-	47.741	47.616	47.656	46.975	46.994
di altri residenti	-	-	-	-	-	15.738	15.607	16.139	16.543	16.588
del Resto del mondo	240.279	254.731	253.085	276.898	278.963	-	-	-	-	-
Azioni e altre partecipazioni	614.033	579.613	566.647	594.029	624.914	729.978	711.126	716.300	719.462	734.479
emesse da residenti	614.033	579.613	566.647	594.029	624.914	-	-	-	-	-
di cui: azioni quotate	253.778	216.376	200.251	223.672	250.545	-	-	-	-	-
emesse dal Resto del mondo	-	-	-	-	-	729.978	711.126	716.300	719.462	734.479
Quote di fondi comuni	37.654	39.558	40.038	40.523	40.563	945.923	877.696	860.511	861.551	878.081
emesse da residenti	37.654	39.558	40.038	40.523	40.563	-	-	-	-	-
emesse dal Resto del mondo	-	-	-	-	-	945.923	877.696	860.511	861.551	878.081
Riserve assicurative e garanzie standard	3.298	3.173	3.196	3.278	3.235	42.012	42.152	42.435	42.098	41.578
Riserve ramo vita e fondi pensione	1.649	1.587	1.598	1.639	1.618	37.768	37.803	37.620	37.398	37.312
Altre riserve	1.649	1.587	1.598	1.639	1.618	4.244	4.350	4.814	4.701	4.266
Altri conti attivi e passivi	136.216	151.263	160.635	156.312	148.342	150.255	159.920	185.145	149.299	148.246
Crediti commerciali	105.927	111.405	120.957	113.245	110.180	114.756	123.103	128.098	113.651	112.118
Altri	30.289	39.858	39.678	43.067	38.163	35.499	36.817	57.046	35.648	36.128
Totale	3.278.617	3.227.303	3.269.815	3.252.409	3.323.107	3.368.627	3.286.033	3.332.808	3.285.901	3.350.204

Resto del mondo

(flussi in milioni di euro)

Strumenti finanziari	ATTIVITÀ					PASSIVITÀ				
	2022 I trim	2022 II trim	2022 III trim	2022 IV trim	2023 I trim	2022 I trim	2022 II trim	2022 III trim	2022 IV trim	2023 I trim
Oro monetario e DSP	17	62	430	447	347
Biglietti, monete e depositi a vista	12.593	38.134	81.175	-45.032	6.379	9.622	423	6.051	-6.192	-1.935
presso IFM	12.089	35.265	80.405	-44.940	6.233	-	-	-	-	-
presso altri residenti	504	2.869	770	-93	145	-	-	-	-	-
presso Resto del mondo	-	-	-	-	-	9.622	423	6.051	-6.192	-1.935
Altri depositi	25.118	-13.224	9.757	3.508	18.892	4.729	-3.494	-5.027	849	-5.035
presso IFM	25.118	-13.224	9.757	3.508	18.892	-	-	-	-	-
presso altri residenti	-	-	-	-	-	-	-	-	-	-
presso Resto del mondo	-	-	-	-	-	4.729	-3.494	-5.027	849	-5.035
Titoli a breve termine	4.031	3.068	-7.394	-6.212	-12.740	-4.660	1.524	2.570	4.754	6.961
emessi dalle Amm. pubbliche	4.392	1.762	-5.536	-6.145	-12.360	-	-	-	-	-
emessi da altri residenti	-361	1.307	-1.858	-67	-380	-	-	-	-	-
emessi dal Resto del mondo	-	-	-	-	-	-4.660	1.524	2.570	4.754	6.961
Titoli a medio/lungo termine	-10.243	-38.584	-18.625	-1.901	15.295	28.898	12.772	5.593	17.991	25.484
emessi da IFM	-3.461	-5.288	-1.318	1.522	2.478	-	-	-	-	-
emessi dalle Amm. centrali:CCT	4.002	-1.873	1.130	-3.621	866	-	-	-	-	-
emessi dalle Amm. centrali: altri	-11.041	-31.266	-19.918	-5.838	6.784	-	-	-	-	-
emessi dalle Amm. locali	-270	-172	-225	-84	-56	-	-	-	-	-
emessi da altri residenti	528	15	1.707	6.120	5.223	-	-	-	-	-
emessi dal Resto del mondo	-	-	-	-	-	28.898	12.772	5.593	17.991	25.484
Derivati e stock option di dipendenti	5.918	-2.791	-8.436	-5.511	482
Prestiti a breve termine	22.484	11.893	-13.070	5.458	11.414	-815	-3.645	1.417	-6.330	7.752
di IFM	-	-	-	-	-	-878	-3.525	1.160	-6.612	7.719
di altre Società finanziarie	-	-	-	-	-	2	..	1	..	-1
di Amm. pubbliche	-	-	-	-	-
di altri residenti	-	-	-	-	-	61	-121	256	282	34
del Resto del mondo	22.484	11.893	-13.070	5.458	11.414	-	-	-	-	-
Prestiti a medio/lungo termine	2.279	14.215	-1.773	23.204	1.309	-3.538	-69	1.149	1.350	-2.061
di IFM	-	-	-	-	-	-1.946	-1.244	1.898	212	-895
di altre Società finanziarie	-	-	-	-	-	-1.476	1.423	-1.275	1.471	-1.241
di Amm. pubbliche	-	-	-	-	-	-148	-124	40	-685	19
di altri residenti	-	-	-	-	-	33	-124	485	352	57
del Resto del mondo	2.279	14.215	-1.773	23.204	1.309	-	-	-	-	-
Azioni e altre partecipazioni	204	-4.465	-3.167	-5.947	2.658	6.514	1.778	3.710	2.618	1.147
emesse da residenti	204	-4.465	-3.167	-5.947	2.658	-	-	-	-	-
di cui: azioni quotate	-887	-4.941	-2.686	-7.665	1.934	-	-	-	-	-
emesse dal Resto del mondo	-	-	-	-	-	6.514	1.778	3.710	2.618	1.147
Quote di fondi comuni	1.862	1.833	543	515	24	5.033	1.935	-2.640	-4.683	-1.590
emesse da residenti	1.862	1.833	543	515	24	-	-	-	-	-
emesse dal Resto del mondo	-	-	-	-	-	5.033	1.935	-2.640	-4.683	-1.590
Riserve assicurative e garanzie standard	-20	-147	-3	110	-34	-472	33	180	-406	-601
Riserve ramo vita e fondi pensione	-10	-73	-2	55	-17	-37	-68	-280	-298	-168
Altre riserve	-10	-73	-2	55	-17	-435	101	460	-108	-433
Altri conti attivi e passivi	7.010	15.008	9.248	-4.221	-7.922	4.559	9.189	24.863	-35.224	-1.620
Crediti commerciali	8.293	5.485	9.525	-7.682	-3.071	7.662	8.333	4.996	-14.427	-1.526
Altri	-1.283	9.523	-278	3.460	-4.850	-3.104	855	19.866	-20.796	-94
Totale	71.237	24.941	48.255	-36.030	35.758	49.887	20.509	38.295	-24.824	28.849

Totale degli strumenti finanziari

(consistenze in milioni di euro)

Strumenti finanziari	2021 II trim	2021 III trim	2021 IV trim	2022 I trim	2022 II trim	2022 III trim	2022 IV trim	2023 I trim
Oro monetario e DSP	131.426	167.854	178.189	188.807	190.228	189.508	187.385	196.159
Biglietti, monete e depositi a vista	3.264.774	3.303.811	3.386.214	3.412.948	3.421.959	3.438.575	3.303.423	3.166.786
presso IFM	2.825.728	2.860.980	2.945.194	2.951.925	2.954.706	2.964.782	2.845.049	2.723.999
presso altri residenti	243.280	242.201	245.443	257.314	260.397	257.738	251.067	238.972
presso Resto del mondo	195.767	200.629	195.576	203.710	206.855	216.055	207.307	203.814
Altri depositi	1.593.897	1.595.502	1.595.436	1.628.701	1.576.130	1.572.817	1.519.764	1.532.942
presso IFM	1.451.687	1.450.879	1.455.796	1.486.541	1.437.608	1.439.819	1.388.208	1.409.155
presso altri residenti	63.145	62.451	60.442	58.078	57.323	56.611	54.822	51.739
presso Resto del mondo	79.066	82.173	79.198	84.083	81.199	76.387	76.734	72.048
Titoli a breve termine	151.009	149.722	142.081	135.805	136.512	136.135	141.662	148.517
emessi dalle Amm. pubbliche	123.345	124.403	113.808	112.399	110.074	108.730	109.989	110.373
emessi da altri residenti	2.848	3.089	3.545	3.263	4.579	2.726	2.659	2.317
emessi dal Resto del mondo	24.817	22.230	24.728	20.142	21.859	24.679	29.014	35.827
Titoli a medio/lungo termine	3.810.458	3.818.959	3.802.863	3.742.576	3.536.306	3.373.376	3.414.541	3.537.123
emessi da IFM	274.437	280.784	277.647	260.625	250.538	247.966	253.053	258.957
emessi dalle Amm. centrali:CCT	132.720	142.386	147.516	155.330	142.899	145.067	134.083	142.302
emessi dalle Amm. centrali: altri	2.313.163	2.299.931	2.249.901	2.221.056	2.081.068	1.936.688	1.954.950	2.028.546
emessi dalle Amm. locali	11.857	11.686	11.391	11.293	10.929	10.538	10.219	10.130
emessi da altri residenti	408.507	406.744	424.859	410.779	397.801	393.234	416.545	419.599
emessi dal Resto del mondo	669.774	677.430	691.549	683.493	653.072	639.883	645.691	677.590
Derivati e stock option di dipendenti	244.172	243.747	295.741	323.726	319.108	388.945	365.305	345.497
Prestiti a breve termine	515.614	526.441	548.000	592.617	612.841	592.584	585.680	607.169
di IFM	336.859	336.126	345.983	371.304	378.303	372.655	354.961	369.617
di altre Società finanziarie	32.940	32.078	36.938	35.989	38.059	34.479	39.270	34.863
di Amm. pubbliche
di altri residenti	52.075	52.678	53.856	53.869	53.302	54.167	53.731	53.912
del Resto del mondo	93.740	105.559	111.223	131.455	143.177	131.282	137.718	148.777
Prestiti a medio/lungo termine	2.205.258	2.225.250	2.233.846	2.221.253	2.238.816	2.250.649	2.281.916	2.265.744
di IFM	1.466.480	1.469.700	1.470.393	1.462.727	1.458.888	1.473.805	1.469.086	1.457.139
di altre Società finanziarie	323.254	323.117	332.076	327.885	336.774	334.989	345.033	339.087
di Amm. pubbliche	149.594	150.203	148.571	145.136	143.846	143.761	145.410	145.033
di altri residenti	48.763	48.018	45.345	45.226	44.577	45.009	45.489	45.522
del Resto del mondo	217.166	234.212	237.462	240.279	254.731	253.085	276.898	278.963
Azioni e altre partecipazioni	3.495.471	3.567.597	3.750.045	3.698.147	3.533.651	3.436.089	3.525.234	3.719.033
emesse da residenti	2.797.306	2.844.416	3.017.085	2.968.169	2.822.525	2.719.789	2.805.772	2.984.554
di cui: azioni quotate	582.262	588.846	622.859	569.602	494.945	455.173	510.145	561.583
emesse dal Resto del mondo	698.164	723.181	732.960	729.978	711.126	716.300	719.462	734.479
Quote di fondi comuni	1.301.507	1.320.986	1.369.032	1.312.501	1.233.867	1.209.108	1.220.001	1.242.686
emesse da residenti	360.253	361.902	377.630	366.578	356.171	348.597	358.451	364.605
emesse dal Resto del mondo	941.254	959.085	991.402	945.923	877.696	860.511	861.551	878.081
Riserve assicurative e garanzie standard	1.246.592	1.257.470	1.269.625	1.223.945	1.156.380	1.129.110	1.124.547	1.142.348
Riserve ramo vita e fondi pensione	1.165.890	1.174.213	1.184.067	1.139.934	1.072.191	1.045.219	1.041.005	1.057.565
Altre riserve	80.702	83.257	85.558	84.012	84.190	83.891	83.542	84.784
Altri conti attivi e passivi	1.030.744	1.085.499	1.147.927	1.145.149	1.175.072	1.218.040	1.225.185	1.201.681
Crediti commerciali	779.511	812.120	852.571	854.689	865.035	860.307	848.562	837.420
Altri	251.232	273.379	295.356	290.460	310.037	357.733	376.623	364.261
Totale	18.990.921	19.262.838	19.718.998	19.626.176	19.130.870	18.934.936	18.894.643	19.105.686

Totale degli strumenti finanziari

(flussi in milioni di euro)

Strumenti finanziari	2021 II trim	2021 III trim	2021 IV trim	2022 I trim	2022 II trim	2022 III trim	2022 IV trim	2023 I trim
Oro monetario e DSP	-252	35.307	141	17	62	430	447	347
Biglietti, monete e depositi a vista	120.137	38.006	83.414	28.211	6.243	13.422	-132.893	-135.075
presso IFM	105.491	35.242	83.084	6.719	2.736	10.030	-120.031	-121.045
presso altri residenti	5.071	-1.078	3.242	11.870	3.083	-2.659	-6.671	-12.095
presso Resto del mondo	9.575	3.843	-2.912	9.622	423	6.051	-6.192	-1.935
Altri depositi	10.996	4.619	-876	32.138	-55.734	-6.579	-45.048	11.977
presso IFM	11.956	2.112	4.030	29.773	-51.485	-840	-44.108	20.096
presso altri residenti	-1.305	-694	-2.008	-2.364	-755	-712	-1.789	-3.083
presso Resto del mondo	346	3.201	-2.898	4.729	-3.494	-5.027	849	-5.035
Titoli a breve termine	-4	-1.731	-7.991	-6.528	802	112	6.461	7.704
emessi dalle Amm. pubbliche	-1.801	897	-10.737	-1.516	-2.036	-605	1.769	1.082
emessi da altri residenti	42	239	458	-353	1.314	-1.853	-62	-338
emessi dal Resto del mondo	1.756	-2.868	2.288	-4.660	1.524	2.570	4.754	6.961
Titoli a medio/lungo termine	87.968	188	28.720	82.144	13.450	-16.277	72.657	77.374
emessi da IFM	7.567	1.109	-2.865	-12.037	-2.084	3.324	7.340	5.792
emessi dalle Amm. centrali:CCT	5.238	9.321	5.644	7.590	-11.048	3.132	-11.844	6.957
emessi dalle Amm. centrali: altri	57.096	-14.262	-11.931	63.218	13.920	-26.911	38.890	35.364
emessi dalle Amm. locali	-195	-171	-294	-98	-364	-391	-320	-93
emessi da altri residenti	7.649	-1.889	20.462	-5.427	255	-1.024	20.601	3.871
emessi dal Resto del mondo	10.614	6.079	17.705	28.898	12.772	5.593	17.991	25.484
Derivati e stock option di dipendenti	120	323	4	62	791	1.129	1.952	-134
Prestiti a breve termine	13.626	11.210	15.298	45.421	26.687	-20.827	-5.121	23.012
di IFM	-1.672	237	7.622	23.759	12.995	-4.348	-15.176	15.463
di altre Società finanziarie	1.046	-782	5.971	-697	2.052	-3.549	4.417	-4.025
di Amm. pubbliche
di altri residenti	539	284	-50	-124	-252	139	180	160
del Resto del mondo	13.713	11.471	1.754	22.484	11.893	-13.070	5.458	11.414
Prestiti a medio/lungo termine	5.807	21.041	11.197	-13.575	24.743	9.248	38.161	-16.035
di IFM	9.143	2.917	516	-10.253	-580	12.761	1.856	-12.413
di altre Società finanziarie	4.000	1.015	10.905	-2.030	13.040	-2.040	11.029	-4.599
di Amm. pubbliche	-5.677	608	-1.947	-3.436	-1.289	-86	1.646	-377
di altri residenti	336	-627	-2.535	-136	-643	386	427	46
del Resto del mondo	-1.994	17.128	4.258	2.279	14.215	-1.773	23.204	1.309
Azioni e altre partecipazioni	4.616	43.478	2.965	20.299	7.673	-1.754	9.896	32.670
emesse da residenti	-2.511	13.696	7.401	13.785	5.895	-5.464	7.278	31.522
di cui: azioni quotate	1.900	960	1.217	560	102	2.176	2.806	134
emesse dal Resto del mondo	7.127	29.781	-4.436	6.514	1.778	3.710	2.618	1.147
Quote di fondi comuni	29.923	22.637	24.337	5.704	7.768	-3.129	1.032	-588
emesse da residenti	6.831	2.179	12.125	671	5.833	-489	5.715	1.002
emesse dal Resto del mondo	23.093	20.458	12.212	5.033	1.935	-2.640	-4.683	-1.590
Riserve assicurative e garanzie standard	10.706	9.149	8.369	4.399	4.428	2.028	1.283	-3.577
Riserve ramo vita e fondi pensione	6.665	6.567	6.032	5.909	4.212	2.282	1.491	-4.874
Altre riserve	4.042	2.582	2.336	-1.510	216	-254	-208	1.297
Altri conti attivi e passivi	46.097	54.346	61.977	-3.122	29.408	42.481	7.868	-24.023
Crediti commerciali	35.555	32.158	40.053	2.038	10.339	-4.754	-11.695	-11.141
Altri	10.542	22.188	21.924	-5.160	19.069	47.235	19.564	-12.882
Totale	329.742	238.573	227.557	195.171	66.322	20.284	-43.304	-26.347

Tutti i fascicoli della collana Statistiche sono disponibili sul sito internet della Banca d'Italia:

<http://www.bancaditalia.it/pubblicazioni>

Eventuali chiarimenti sui dati contenuti in questa pubblicazione possono essere richiesti

via e-mail all'indirizzo: statistiche@bancaditalia.it

Pubblicazione non soggetta a registrazione ai sensi dell'art. 3 bis della L. 103/2012