

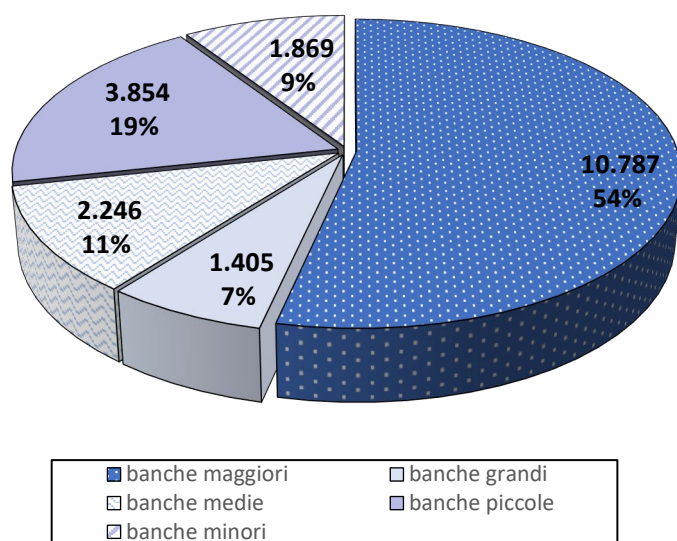
# Banche e istituzioni finanziarie: articolazione territoriale

29 Marzo 2024

Per informazioni: [statistiche@bancaditalia.it](mailto:statistiche@bancaditalia.it)  
[www.bancaditalia.it/pubblicazioni/banche-istfin/](http://www.bancaditalia.it/pubblicazioni/banche-istfin/)

**Figura 1**

**Numero degli sportelli per gruppo dimensionale di banche**  
(dati al 31 dicembre 2023)

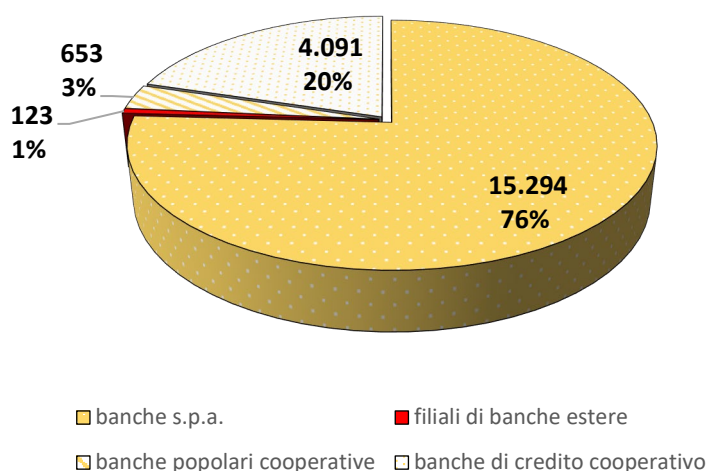


Le banche italiane e le filiali in Italia di banche estere alla fine del 2023 disponevano di 20.161 sportelli operativi, il 54 per cento dei quali appartenenti a quelle di maggiore dimensione<sup>1</sup>.

**Figura 2**

**Numero degli sportelli per gruppo istituzionale di banche**  
(dati al 31 dicembre 2023)

Secondo i dati relativi alla classificazione per gruppo istituzionale, al 31 dicembre 2023 le banche S.p.A. possedevano oltre 15.000 sportelli operativi, il 76 per cento del totale nazionale. La quota riconducibile alle banche di credito cooperativo e alle banche popolari era pari, rispettivamente, al 20 e al 3 per cento.



(1) Per ulteriori dettagli sulla classificazione dimensionale e istituzionale delle banche, cfr. la voce "Ente segnalante" nel glossario incluso in *Banche e istituzioni finanziarie: articolazione territoriale*, Banca d'Italia, Statistiche, [Metodi e fonti: note metodologiche](#).

Figura 3

**Numero degli sportelli bancari per regione**  
(dati al 31 dicembre 2023)

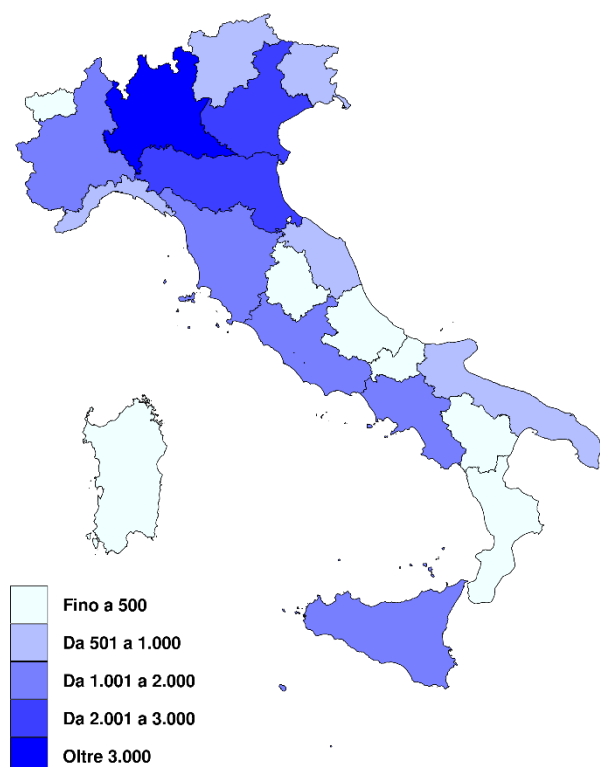
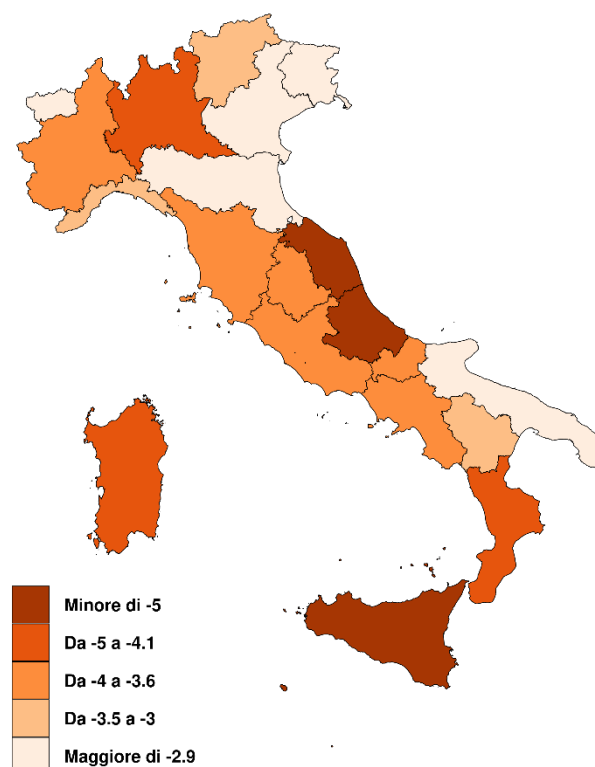


Figura 4

**Andamento degli sportelli bancari per regione**  
**tra il 2022 e il 2023**  
(variazioni percentuali;  
dati al 31 dicembre di ciascun anno)



L'articolazione territoriale degli sportelli bancari operativi in Italia alla fine del 2023 mostra una maggiore presenza nelle regioni del Nord, che rappresentano il 57 per cento del totale nazionale (40 per cento in Lombardia, Emilia-Romagna e Veneto). Il numero di sportelli ubicati nelle regioni del Sud e nelle Isole ammonta complessivamente al 22 per cento del totale nazionale.

Nel corso del 2023 si è registrata una riduzione del numero degli sportelli bancari attivi sul territorio italiano, da 20.985 di fine 2022 a 20.161 di fine 2023 (-824 sportelli; -3,9 per cento). La diminuzione ha riguardato tutte le regioni ed è stata percentualmente più accentuata nelle Marche, in Abruzzo e in Sicilia.

## **Banche e istituzioni finanziarie: articolazione territoriale**

### **Avviso per gli utenti**

La pubblicazione *Banche e istituzioni finanziarie: articolazione territoriale* è la prima dei tre nuovi fascicoli tematici in cui nel corso del 2017 è stato progressivamente suddiviso il Bollettino Statistico. Tale fascicolo viene pubblicato con una frequenza annuale e contiene statistiche sull'articolazione territoriale del sistema creditizio e finanziario.

Rispetto al Bollettino Statistico sono state aggiunte nuove tavole e sono state ampliate le informazioni sugli sportelli bancari.

Il fascicolo si compone di 11 tavole (di cui 2 solo nella [Base Dati Statistica](#)), le cui informazioni erano in parte contenute nella "Sezione A – Informazioni strutturali" del Bollettino Statistico.

La pubblicazione *Banche e istituzioni finanziarie: articolazione territoriale*, Banca d'Italia, Pubblicazioni, [Metodi e fonti: note metodologiche](#), descrive più accuratamente il contenuto del report e le fonti utilizzate.

Le informazioni sul numero degli sportelli fornite nel fascicolo *Banche e istituzioni finanziarie: articolazione territoriale* differiscono da quanto presente negli Albi ed elenchi di Vigilanza perché questi ultimi sono costantemente aggiornati mentre le informazioni contenute nella BDS hanno carattere statico. Per scaricare dall'archivio degli Albi la lista completa delle succursali italiane a una certa data, si deve accedere agli [Albi ed elenchi di Vigilanza](#) selezionando la sezione "Succursali"; la lista completa delle succursali italiane è invece disponibile nella sezione "Area download".

Per il raccordo tra i vecchi e i nuovi codici delle tavole si consulti [Banche e istituzioni finanziarie: articolazione territoriale – nuova codifica delle tavole](#) disponibile nella BDS.

Come ausilio alla corretta individuazione e interpretazione delle tavole è stata predisposta una mappa dei contenuti del fascicolo, accessibile dal seguente [link](#).

\* \* \*

## **Legenda dei simboli e delle informazioni presenti nell'indice**

**Per ciascuna tavola sono fornite nell'ordine le seguenti informazioni:**

**Periodicità:**                               **A**    Annuale

**Fonte:**                                       **AI**    Archivi anagrafici degli intermediari  
**SV**    Segnalazioni di vigilanza

**Descrizione della tavola**

**Codice identificativo della tavola**

**Pagina in cui la tavola è riprodotta nel presente fascicolo**

## Avvertenze

I. Segni convenzionali:

- quando il fenomeno non esiste; oppure esiste e viene rilevato ma i casi non si sono verificati;
- ... quando il fenomeno esiste ma i dati non si conoscono;
- .. quando i dati non raggiungono la cifra significativa dell'ordine minimo considerato;
- == quando i dati sono coperti da vincoli di riservatezza;
- :: quando i dati sono statisticamente non significativi.

Le righe non in grassetto che a intervalli regolari separano i dati hanno il solo scopo di agevolare la lettura.

II. Gli intervalli delle classi di grandezza includono l'estremo inferiore ed escludono quello superiore.

III. L'utilizzo e la diffusione delle informazioni contenute nelle pubblicazioni sono consentiti previa citazione della fonte. La Banca d'Italia non è responsabile per gli eventuali errori di interpretazione o per le conclusioni erronee formulate in seguito all'uso delle informazioni pubblicate.

IV. Si rammenta che i totali di riga e di colonna di talune tavole possono non quadrare con la somma dei dettagli in quanto comprendono anche i dati non ripartibili.

V. Una breve descrizione della metodologia, delle principali fonti statistiche e delle revisioni metodologiche relative alle serie comprese in questo fascicolo è disponibile in *Banche e Istituzioni finanziarie: articolazione territoriale*, Banca d'Italia, Pubblicazioni, [Metodi e fonti: note metodologiche](#).

## Banche e istituzioni finanziarie: articolazione territoriale

<i>Periodicità</i>	<i>Fonte</i>		<i>Accesso ai dati in BDS</i>	
A	AI - SV	<b>Banche, sportelli e dipendenti</b> per area geografica		p. 7
A	AI	<b>Banche e sportelli</b> per provincia e gruppo istituzionale di banche	<a href="#">TDB20207</a>	p. 8
A	AI	<b>Banche e sportelli</b> per provincia e gruppo dimensionale di banche	<a href="#">TDB20212</a>	p. 18
A	SV	<b>Sportelli bancari per 100.000 abitanti</b> per provincia	<a href="#">TDB20220</a>	p. 28
A	SV	<b>Dipendenti</b> per area geografica e gruppo istituzionale di banche	<a href="#">TDB10222</a>	p. 33
A	SV	<b>Dipendenti</b> per area geografica e gruppo dimensionale di banche	<a href="#">TDB10225</a>	p. 34
A	SV	<b>Dipendenti</b> per provincia	<a href="#">TDB10227</a>	p. 35
A	AI	<b>Società di intermediazione mobiliare</b> per tipologia di attività	<a href="#">TDB20210</a>	p. 40
A	AI	<b>SGR con fondi comuni mobiliari aperti</b> per comparti di specializzazione operativa	<a href="#">TDB20225</a>	p. 41
A	SV	<b>Finanziarie, istituti di pagamento e IMEL</b> per attività prevalente esercitata	<a href="#">TDB20230</a>	p. 42
<i>Tavole disponibili solo in BDS</i>				
A	AI	<b>Sportelli</b> per comune	<a href="#">TDB10195</a>	
A	AI	<b>Banche e istituzioni finanziarie</b> per provincia e appartenenza ai gruppi bancari maggiori	<a href="#">TDB20217</a>	

## Banche e istituzioni finanziarie: articolazione territoriale

### Banche, sportelli e dipendenti

per area geografica

(Numeri in unità)

	ITALIA			Nord Ovest			Nord Est		
	Banche	Sportelli operativi	Dipendenti	Banche	Sportelli operativi	Dipendenti	Banche	Sportelli operativi	Dipendenti
31/12/2023	428	20.161	261.425	156	6.145	110.257	115	5.430	64.552
31/12/2022	438	20.985	264.287	155	6.437	110.281	117	5.585	65.333
31/12/2021	456	21.650	269.779	161	6.672	111.924	122	5.720	64.427
31/12/2020	474	23.480	275.433	167	7.314	111.992	127	6.109	65.437
31/12/2019	488	24.312	282.129	169	7.551	115.024	133	6.355	66.434
31/12/2018	505	25.409	278.152	169	7.864	109.104	142	6.614	67.006
31/12/2017	538	27.374	286.222	171	8.543	112.248	159	7.173	68.202
31/12/2016	604	29.027	299.645	186	9.086	113.607	192	7.622	73.181
31/12/2015	643	30.258	302.721	189	9.401	113.600	203	8.037	75.066
31/12/2014	664	30.740	303.595	193	9.450	111.033	210	8.301	76.913
	Centro			Sud			Isole		
	Banche	Sportelli operativi	Dipendenti	Banche	Sportelli operativi	Dipendenti	Banche	Sportelli operativi	Dipendenti
31/12/2023	83	4.138	48.938	55	2.939	25.374	19	1.509	12.309
31/12/2022	87	4.327	49.983	59	3.051	26.092	20	1.585	12.602
31/12/2021	87	4.496	53.216	64	3.132	27.501	22	1.630	12.717
31/12/2020	89	4.935	56.037	69	3.423	28.617	22	1.699	13.356
31/12/2019	91	5.092	56.979	69	3.541	29.503	26	1.773	14.194
31/12/2018	96	5.367	57.112	71	3.735	30.439	27	1.829	14.497
31/12/2017	103	5.749	58.351	75	3.925	32.149	30	1.984	15.277
31/12/2016	117	6.145	62.651	77	4.076	33.675	32	2.098	16.534
31/12/2015	131	6.396	63.264	87	4.198	34.069	33	2.226	16.726
31/12/2014	140	6.492	63.940	87	4.262	34.737	34	2.235	16.958

**Note** : Le aree geografiche sono così composte: Nord Ovest (Piemonte, Valle d'Aosta, Liguria e Lombardia), Nord Est (Trentino-Alto Adige, Veneto, Friuli Venezia Giulia e Emilia Romagna), Centro (Toscana, Marche, Umbria e Lazio), Sud (Abruzzo, Molise, Campania, Puglia, Basilicata e Calabria) e Isole (Sicilia e Sardegna)

Fonte: archivi anagrafici degli intermediari e segnalazioni di vigilanza

## Banche e istituzioni finanziarie: articolazione territoriale

Accesso ai dati:

[TDB20207](#)

### Banche e sportelli

per provincia e gruppo istituzionale di banche

(numeri in unità)

	Banche				Banche S.p.A.				Banche popolari cooperative			
	Banche		Sportelli		Banche		Sportelli		Banche		Sportelli	
	2023	2022	2023	2022	2023	2022	2023	2022	2023	2022	2023	2022
<b>ITALIA</b>	<b>428</b>	<b>438</b>	<b>20.161</b>	<b>20.985</b>	<b>110</b>	<b>115</b>	<b>15.294</b>	<b>16.109</b>	<b>17</b>	<b>18</b>	<b>653</b>	<b>655</b>
<b>Nord Ovest</b>												
<b>Piemonte</b>	<b>28</b>	<b>27</b>	<b>1.626</b>	<b>1.694</b>	<b>17</b>	<b>16</b>	<b>1.415</b>	<b>1.489</b>	-	-	<b>5</b>	<b>4</b>
Torino	13	12	660	694	10	9	588	626	-	-	2	2
Vercelli	-	-	87	87	-	-	86	86	-	-	1	1
Novara	-	-	111	120	-	-	111	120	-	-	-	-
Cuneo	11	11	360	373	3	3	241	254	-	-	-	-
Asti	1	1	116	117	1	1	104	105	-	-	1	1
Alessandria	-	-	144	150	-	-	140	147	-	-	1	-
Biella	3	3	91	94	3	3	91	94	-	-	-	-
Verbano-Cusio-Ossola	-	-	57	59	-	-	54	57	-	-	-	-
<b>Valle d'Aosta</b>	<b>1</b>	<b>1</b>	<b>67</b>	<b>68</b>	-	-	<b>52</b>	<b>53</b>	-	-	-	-
<b>Lombardia</b>	<b>126</b>	<b>126</b>	<b>3.891</b>	<b>4.094</b>	<b>32</b>	<b>33</b>	<b>3.018</b>	<b>3.224</b>	<b>1</b>	<b>1</b>	<b>75</b>	<b>73</b>
Milano	96	96	1.072	1.129	27	28	908	969	-	-	7	7
Varese	-	-	254	275	-	-	241	263	-	-	1	1
Como	3	3	237	252	-	-	192	208	-	-	-	-
Sondrio	1	1	110	119	1	1	108	117	-	-	-	-
Bergamo	5	5	428	461	-	-	308	340	-	-	2	2
Brescia	11	11	642	661	3	3	373	391	1	1	49	49
Pavia	-	-	192	205	-	-	169	184	-	-	5	3
Cremona	2	2	183	189	-	-	116	122	-	-	2	2
Mantova	1	1	228	231	-	-	182	186	-	-	4	4
Lecco	1	1	164	171	-	-	138	145	-	-	-	-
Lodi	2	2	95	103	-	-	59	63	-	-	3	3
Monza e della Brianza	4	4	286	298	1	1	224	236	-	-	2	2
<b>Liguria</b>	<b>1</b>	<b>1</b>	<b>561</b>	<b>581</b>	<b>1</b>	<b>1</b>	<b>532</b>	<b>554</b>	-	-	<b>2</b>	<b>2</b>
Genova	1	1	296	304	1	1	290	299	-	-	2	2
Imperia	-	-	73	76	-	-	63	66	-	-	-	-
Savona	-	-	103	106	-	-	94	98	-	-	-	-
La Spezia	-	-	89	95	-	-	85	91	-	-	-	-

**Nota:** L'articolazione territoriale si riferisce alla sede amministrativa della direzione generale della banca.

Fonte: archivi anagrafici degli intermediari



## Banche e istituzioni finanziarie: articolazione territoriale

### Banche e sportelli

per provincia e gruppo istituzionale di banche

(numeri in unità)

	Banche di credito cooperativo				Filiali di banche estere				Numero di comuni serviti da Banche	
	Banche		Sportelli		Banche		Sportelli			
	2023	2022	2023	2022	2023	2022	2023	2022	2023	2022
<b>ITALIA</b>	<b>222</b>	<b>226</b>	<b>4.091</b>	<b>4.097</b>	<b>79</b>	<b>79</b>	<b>123</b>	<b>124</b>	<b>4.651</b>	<b>4.785</b>
<b>Nord Ovest</b>										
<b>Piemonte</b>	<b>8</b>	<b>8</b>	<b>197</b>	<b>192</b>	<b>3</b>	<b>3</b>	<b>9</b>	<b>9</b>	<b>440</b>	<b>459</b>
Torino	-	-	61	57	3	3	9	9	117	122
Vercelli	-	-	-	-	-	-	-	-	31	31
Novara	-	-	-	-	-	-	-	-	33	37
Cuneo	8	8	119	119	-	-	-	-	114	118
Asti	-	-	11	11	-	-	-	-	48	49
Alessandria	-	-	3	3	-	-	-	-	45	49
Biella	-	-	-	-	-	-	-	-	34	34
Verbano-Cusio-Ossola	-	-	3	2	-	-	-	-	18	19
<b>Valle d'Aosta</b>	<b>1</b>	<b>1</b>	<b>15</b>	<b>15</b>	<b>-</b>	<b>-</b>	<b>-</b>	<b>-</b>	<b>24</b>	<b>24</b>
<b>Lombardia</b>	<b>27</b>	<b>27</b>	<b>723</b>	<b>723</b>	<b>66</b>	<b>65</b>	<b>75</b>	<b>74</b>	<b>977</b>	<b>1.010</b>
Milano	3	3	85	82	66	65	72	71	118	118
Varese	-	-	12	11	-	-	-	-	69	76
Como	3	3	45	44	-	-	-	-	93	96
Sondrio	-	-	2	2	-	-	-	-	47	48
Bergamo	5	5	117	118	-	-	1	1	145	154
Brescia	7	7	218	219	-	-	2	2	171	174
Pavia	-	-	18	18	-	-	-	-	60	63
Cremona	2	2	65	65	-	-	-	-	69	71
Mantova	1	1	42	41	-	-	-	-	62	62
Lecco	1	1	26	26	-	-	-	-	56	58
Lodi	2	2	33	37	-	-	-	-	36	38
Monza e della Brianza	3	3	60	60	-	-	-	-	51	52
<b>Liguria</b>	<b>-</b>	<b>-</b>	<b>27</b>	<b>25</b>	<b>-</b>	<b>-</b>	<b>-</b>	<b>-</b>	<b>105</b>	<b>109</b>
Genova	-	-	4	3	-	-	-	-	41	42
Imperia	-	-	10	10	-	-	-	-	14	17
Savona	-	-	9	8	-	-	-	-	26	26
La Spezia	-	-	4	4	-	-	-	-	24	24

## Banche e istituzioni finanziarie: articolazione territoriale

### Banche e sportelli

per provincia e gruppo istituzionale di banche

(numeri in unità)

Banche				Banche S.p.A.				Banche popolari cooperative			
Banche		Sportelli		Banche		Sportelli		Banche		Sportelli	
2023	2022	2023	2022	2023	2022	2023	2022	2023	2022	2023	2022

#### Nord Est

<b>Trentino-Alto Adige</b>	<b>62</b>	<b>62</b>	<b>671</b>	<b>693</b>	<b>7</b>	<b>7</b>	<b>260</b>	<b>269</b>	-	-	<b>1</b>	<b>2</b>
Trento	14	14	344	365	2	2	110	118	-	-	1	2
Bolzano/Bozen	<b>48</b>	<b>48</b>	<b>327</b>	<b>328</b>	<b>5</b>	<b>5</b>	<b>150</b>	<b>151</b>	-	-	-	-
<b>Veneto</b>	<b>19</b>	<b>19</b>	<b>2.073</b>	<b>2.136</b>	<b>4</b>	<b>4</b>	<b>1.424</b>	<b>1.494</b>	<b>1</b>	<b>1</b>	<b>17</b>	<b>17</b>
Venezia	1	1	316	324	1	1	233	241	-	-	-	-
Verona	3	3	437	446	1	1	317	329	-	-	9	9
Vicenza	5	5	379	393	-	-	244	259	-	-	3	3
Belluno	1	1	108	108	-	-	81	82	-	-	-	-
Treviso	4	4	358	367	1	1	231	242	-	-	2	2
Padova	4	4	379	396	1	1	261	280	1	1	3	3
Rovigo	<b>1</b>	<b>1</b>	<b>96</b>	<b>102</b>	-	-	<b>57</b>	<b>61</b>	-	-	-	-
<b>Friuli Venezia Giulia</b>	<b>11</b>	<b>12</b>	<b>573</b>	<b>585</b>	<b>3</b>	<b>3</b>	<b>350</b>	<b>364</b>	-	-	<b>1</b>	<b>1</b>
Trieste	2	2	82	80	1	1	59	57	-	-	1	1
Udine	5	6	290	305	2	2	178	192	-	-	-	-
Gorizia	2	2	61	60	-	-	27	27	-	-	-	-
Pordenone	<b>2</b>	<b>2</b>	<b>140</b>	<b>140</b>	-	-	<b>86</b>	<b>88</b>	-	-	-	-
<b>Emilia Romagna</b>	<b>23</b>	<b>24</b>	<b>2.113</b>	<b>2.171</b>	<b>9</b>	<b>10</b>	<b>1.645</b>	<b>1.704</b>	<b>2</b>	<b>2</b>	<b>67</b>	<b>65</b>
Bologna	5	5	491	504	1	1	365	381	-	-	3	3
Piacenza	1	1	152	159	-	-	98	105	1	1	42	42
Parma	1	1	207	216	1	1	189	198	-	-	3	3
Reggio nell'Emilia	4	4	261	259	4	4	219	218	-	-	4	3
Modena	2	2	283	289	1	1	254	262	1	1	14	13
Ferrara	1	1	130	129	-	-	111	110	-	-	-	-
Ravenna	3	3	217	225	1	1	174	180	-	-	-	-
Forlì-Cesena	3	3	197	208	1	1	126	134	-	-	1	1
Rimini	3	4	175	182	-	1	109	116	-	-	-	-

## Banche e istituzioni finanziarie: articolazione territoriale

### Banche e sportelli

per provincia e gruppo istituzionale di banche

(numeri in unità)

Banche di credito cooperativo				Filiali di banche estere				Numero di comuni serviti da Banche	
Banche		Sportelli		Banche		Sportelli			
2023	2022	2023	2022	2023	2022	2023	2022	2023	2022

#### Nord Est

<b>Trentino-Alto Adige</b>	<b>53</b>	<b>53</b>	<b>407</b>	<b>419</b>	<b>2</b>	<b>2</b>	<b>3</b>	<b>3</b>	<b>251</b>	<b>255</b>
Trento	12	12	232	244	-	-	1	1	143	146
Bolzano/Bozen	41	41	175	175	2	2	2	2	108	109
<b>Veneto</b>	<b>14</b>	<b>14</b>	<b>624</b>	<b>617</b>	-	-	<b>8</b>	<b>8</b>	<b>460</b>	<b>468</b>
Venezia	-	-	83	83	-	-	-	-	43	44
Verona	2	2	109	106	-	-	2	2	84	86
Vicenza	5	5	132	131	-	-	-	-	94	95
Belluno	1	1	27	26	-	-	-	-	32	32
Treviso	3	3	124	122	-	-	1	1	84	86
Padova	2	2	110	108	-	-	5	5	91	92
Rovigo	1	1	39	41	-	-	-	-	32	33
<b>Friuli Venezia Giulia</b>	<b>8</b>	<b>9</b>	<b>222</b>	<b>220</b>	-	-	-	-	<b>149</b>	<b>153</b>
Trieste	1	1	22	22	-	-	-	-	4	4
Udine	3	4	112	113	-	-	-	-	93	97
Gorizia	2	2	34	33	-	-	-	-	18	18
Pordenone	2	2	54	52	-	-	-	-	34	34
<b>Emilia Romagna</b>	<b>11</b>	<b>11</b>	<b>393</b>	<b>394</b>	<b>1</b>	<b>1</b>	<b>8</b>	<b>8</b>	<b>313</b>	<b>314</b>
Bologna	3	3	118	115	1	1	5	5	53	53
Piacenza	-	-	12	12	-	-	-	-	39	39
Parma	-	-	15	15	-	-	-	-	46	46
Reggio nell'Emilia	-	-	38	38	-	-	-	-	42	42
Modena	-	-	12	11	-	-	3	3	45	45
Ferrara	1	1	19	19	-	-	-	-	23	23
Ravenna	2	2	43	45	-	-	-	-	18	18
Forlì-Cesena	2	2	70	73	-	-	-	-	27	28
Rimini	3	3	66	66	-	-	-	-	20	20

## Banche e istituzioni finanziarie: articolazione territoriale

### Banche e sportelli

per provincia e gruppo istituzionale di banche

(numeri in unità)

Banche				Banche S.p.A.				Banche popolari cooperative			
Banche		Sportelli		Banche		Sportelli		Banche		Sportelli	
2023	2022	2023	2022	2023	2022	2023	2022	2023	2022	2023	2022

<b>Centro</b>												
<b>Toscana</b>	<b>21</b>	<b>23</b>	<b>1.512</b>	<b>1.572</b>	<b>6</b>	<b>8</b>	<b>1.200</b>	<b>1.257</b>	<b>2</b>	<b>2</b>	<b>27</b>	<b>27</b>
Firenze	7	8	397	409	3	4	333	345	-	-	3	3
Massa-Carrara	-	-	70	76	-	-	68	74	-	-	-	-
Lucca	2	2	161	168	1	1	137	144	-	-	-	-
Pistoia	2	2	95	104	-	-	65	73	-	-	-	-
Livorno	2	2	137	142	-	-	111	116	-	-	-	-
Pisa	3	3	201	206	1	1	155	161	1	1	16	16
Arezzo	3	3	137	144	-	-	100	107	1	1	8	8
Siena	1	2	137	139	1	2	97	97	-	-	-	-
Grosseto	1	1	110	116	-	-	79	84	-	-	-	-
Prato	-	-	67	68	-	-	55	56	-	-	-	-
<b>Umbria</b>	<b>3</b>	<b>3</b>	<b>329</b>	<b>342</b>	<b>1</b>	<b>1</b>	<b>273</b>	<b>287</b>	<b>-</b>	<b>-</b>	<b>3</b>	<b>3</b>
Perugia	2	2	253	262	-	-	207	215	-	-	3	3
Terni	1	1	76	80	1	1	66	72	-	-	-	-
<b>Marche</b>	<b>15</b>	<b>15</b>	<b>633</b>	<b>680</b>	<b>2</b>	<b>2</b>	<b>439</b>	<b>486</b>	<b>-</b>	<b>-</b>	<b>3</b>	<b>3</b>
Ancona	4	4	186	197	-	-	124	136	-	-	2	2
Pesaro e Urbino	4	4	159	175	-	-	96	112	-	-	-	-
Macerata	4	4	129	137	1	1	96	104	-	-	-	-
Ascoli Piceno	2	2	91	96	-	-	66	70	-	-	1	1
Fermo	1	1	68	75	1	1	57	64	-	-	-	-
<b>Lazio</b>	<b>44</b>	<b>46</b>	<b>1.664</b>	<b>1.733</b>	<b>20</b>	<b>21</b>	<b>1.296</b>	<b>1.360</b>	<b>5</b>	<b>5</b>	<b>77</b>	<b>77</b>
Roma	36	38	1.225	1.275	20	21	1.018	1.065	2	2	17	18
Viterbo	1	1	120	129	-	-	76	83	-	-	-	-
Rieti	-	-	44	45	-	-	36	37	-	-	-	-
Latina	3	3	139	144	-	-	91	97	1	1	21	20
Frosinone	4	4	136	140	-	-	75	78	2	2	39	39

## Banche e istituzioni finanziarie: articolazione territoriale

### Banche e sportelli

per provincia e gruppo istituzionale di banche

(numeri in unità)

Banche di credito cooperativo				Filiali di banche estere				Numero di comuni serviti da Banche	
Banche		Sportelli		Banche		Sportelli			
2023	2022	2023	2022	2023	2022	2023	2022	2023	2022

<b>Centro</b>										
<b>Toscana</b>	<b>13</b>	<b>13</b>	<b>284</b>	<b>287</b>	-	-	<b>1</b>	<b>1</b>	<b>252</b>	<b>252</b>
Firenze	4	4	60	60	-	-	1	1	40	40
Massa-Carrara	-	-	2	2	-	-	-	-	15	15
Lucca	1	1	24	24	-	-	-	-	22	22
Pistoia	2	2	30	31	-	-	-	-	21	21
Livorno	2	2	26	26	-	-	-	-	18	18
Pisa	1	1	30	29	-	-	-	-	37	37
Arezzo	2	2	29	29	-	-	-	-	30	30
Siena	-	-	40	42	-	-	-	-	35	35
Grosseto	1	1	31	32	-	-	-	-	28	28
Prato	-	-	12	12	-	-	-	-	6	6
<b>Umbria</b>	<b>2</b>	<b>2</b>	<b>53</b>	<b>52</b>	-	-	-	-	<b>63</b>	<b>66</b>
Perugia	2	2	43	44	-	-	-	-	42	43
Terni	-	-	10	8	-	-	-	-	21	23
<b>Marche</b>	<b>13</b>	<b>13</b>	<b>191</b>	<b>191</b>	-	-	-	-	<b>155</b>	<b>166</b>
Ancona	4	4	60	59	-	-	-	-	36	40
Pesaro e Urbino	4	4	63	63	-	-	-	-	38	40
Macerata	3	3	33	33	-	-	-	-	35	37
Ascoli Piceno	2	2	24	25	-	-	-	-	24	26
Fermo	-	-	11	11	-	-	-	-	22	23
<b>Lazio</b>	<b>12</b>	<b>12</b>	<b>274</b>	<b>277</b>	<b>7</b>	<b>8</b>	<b>17</b>	<b>19</b>	<b>190</b>	<b>192</b>
Roma	7	7	173	173	7	8	17	19	70	70
Viterbo	1	1	44	46	-	-	-	-	38	39
Rieti	-	-	8	8	-	-	-	-	17	18
Latina	2	2	27	27	-	-	-	-	24	24
Frosinone	2	2	22	23	-	-	-	-	41	41

## Banche e istituzioni finanziarie: articolazione territoriale

### Banche e sportelli

per provincia e gruppo istituzionale di banche

(numeri in unità)

Banche				Banche S.p.A.				Banche popolari cooperative			
Banche		Sportelli		Banche		Sportelli		Banche		Sportelli	
2023	2022	2023	2022	2023	2022	2023	2022	2023	2022	2023	2022

#### Sud

<b>Abruzzo</b>	<b>7</b>	<b>7</b>	<b>407</b>	<b>429</b>	-	-	<b>294</b>	<b>314</b>	-	-	<b>24</b>	<b>24</b>
L'Aquila	1	1	89	93	-	-	66	70	-	-	-	-
Teramo	3	3	107	114	-	-	80	86	-	-	1	1
Pescara	1	1	100	105	-	-	76	80	-	-	2	2
Chieti	2	2	111	117	-	-	72	78	-	-	21	21
<b>Molise</b>	<b>2</b>	<b>2</b>	<b>78</b>	<b>81</b>	-	-	<b>51</b>	<b>54</b>	<b>1</b>	<b>1</b>	<b>11</b>	<b>11</b>
Campobasso	2	2	59	62	-	-	39	42	1	1	7	7
Isernia	-	-	19	19	-	-	12	12	-	-	4	4
<b>Campania</b>	<b>15</b>	<b>18</b>	<b>1.040</b>	<b>1.083</b>	<b>4</b>	<b>5</b>	<b>814</b>	<b>859</b>	<b>1</b>	<b>2</b>	<b>76</b>	<b>76</b>
Napoli	6	8	499	522	4	5	442	466	1	2	46	46
Caserta	1	1	126	132	-	-	110	116	-	-	9	9
Benevento	1	1	62	64	-	-	41	43	-	-	9	9
Avellino	1	1	87	91	-	-	61	65	-	-	4	4
Salerno	6	7	266	274	-	-	160	169	-	-	8	8
<b>Puglia</b>	<b>24</b>	<b>25</b>	<b>934</b>	<b>958</b>	<b>1</b>	<b>1</b>	<b>649</b>	<b>668</b>	<b>2</b>	<b>2</b>	<b>141</b>	<b>148</b>
Bari	12	12	314	319	1	1	217	222	1	1	36	37
Foggia	1	1	136	143	-	-	112	118	-	-	12	13
Taranto	3	4	116	120	-	-	72	75	-	-	18	19
Brindisi	2	2	89	90	-	-	58	59	-	-	17	17
Lecce	3	3	190	198	-	-	123	127	1	1	49	53
Barletta-Andria-Trani	3	3	89	88	-	-	67	67	-	-	9	9
<b>Basilicata</b>	<b>2</b>	<b>2</b>	<b>166</b>	<b>172</b>	-	-	<b>113</b>	<b>117</b>	-	-	<b>13</b>	<b>13</b>
Potenza	2	2	112	118	-	-	80	83	-	-	5	5
Matera	-	-	54	54	-	-	33	34	-	-	8	8
<b>Calabria</b>	<b>5</b>	<b>5</b>	<b>314</b>	<b>328</b>	-	-	<b>239</b>	<b>253</b>	-	-	<b>3</b>	<b>3</b>
Catanzaro	3	3	70	75	-	-	50	55	-	-	-	-
Cosenza	2	2	119	125	-	-	84	90	-	-	-	-
Reggio di Calabria	-	-	79	80	-	-	73	74	-	-	-	-
Crotone	-	-	22	24	-	-	17	19	-	-	-	-
Vibo Valentia	-	-	24	24	-	-	15	15	-	-	3	3

## Banche e istituzioni finanziarie: articolazione territoriale

### Banche e sportelli

per provincia e gruppo istituzionale di banche

(numeri in unità)

Banche di credito cooperativo				Filiali di banche estere				Numero di comuni serviti da Banche	
Banche		Sportelli		Banche		Sportelli			
2023	2022	2023	2022	2023	2022	2023	2022	2023	2022

#### Sud

<b>Abruzzo</b>	<b>7</b>	<b>7</b>	<b>89</b>	<b>91</b>	-	-	-	-	<b>119</b>	<b>126</b>
L'Aquila	1	1	23	23	-	-	-	-	29	31
Teramo	3	3	26	27	-	-	-	-	30	32
Pescara	1	1	22	23	-	-	-	-	24	25
Chieti	2	2	18	18	-	-	-	-	36	38
<b>Molise</b>	<b>1</b>	<b>1</b>	<b>16</b>	<b>16</b>	-	-	-	-	<b>24</b>	<b>24</b>
Campobasso	1	1	13	13	-	-	-	-	18	18
Isernia	-	-	3	3	-	-	-	-	6	6
<b>Campania</b>	<b>10</b>	<b>11</b>	<b>148</b>	<b>146</b>	-	-	<b>2</b>	<b>2</b>	<b>255</b>	<b>261</b>
Napoli	1	1	9	8	-	-	2	2	67	70
Caserta	1	1	7	7	-	-	-	-	44	44
Benevento	1	1	12	12	-	-	-	-	27	28
Avellino	1	1	22	22	-	-	-	-	34	35
Salerno	6	7	98	97	-	-	-	-	83	84
<b>Puglia</b>	<b>21</b>	<b>22</b>	<b>144</b>	<b>142</b>	-	-	-	-	<b>196</b>	<b>200</b>
Bari	10	10	61	60	-	-	-	-	39	39
Foggia	1	1	12	12	-	-	-	-	35	37
Taranto	3	4	26	26	-	-	-	-	24	24
Brindisi	2	2	14	14	-	-	-	-	20	20
Lecce	2	2	18	18	-	-	-	-	68	70
Barletta-Andria-Trani	3	3	13	12	-	-	-	-	10	10
<b>Basilicata</b>	<b>2</b>	<b>2</b>	<b>40</b>	<b>42</b>	-	-	-	-	<b>69</b>	<b>73</b>
Potenza	2	2	27	30	-	-	-	-	49	53
Matera	-	-	13	12	-	-	-	-	20	20
<b>Calabria</b>	<b>5</b>	<b>5</b>	<b>72</b>	<b>72</b>	-	-	-	-	<b>110</b>	<b>119</b>
Catanzaro	3	3	20	20	-	-	-	-	23	26
Cosenza	2	2	35	35	-	-	-	-	40	44
Reggio di Calabria	-	-	6	6	-	-	-	-	26	26
Crotone	-	-	5	5	-	-	-	-	11	13
Vibo Valentia	-	-	6	6	-	-	-	-	10	10

## Banche e istituzioni finanziarie: articolazione territoriale

### Banche e sportelli

per provincia e gruppo istituzionale di banche

(numeri in unità)

Banche				Banche S.p.A.				Banche popolari cooperative			
Banche		Sportelli		Banche		Sportelli		Banche		Sportelli	
2023	2022	2023	2022	2023	2022	2023	2022	2023	2022	2023	2022

#### Isole

<b>Sicilia</b>	<b>15</b>	<b>16</b>	<b>1.042</b>	<b>1.098</b>	<b>1</b>	<b>1</b>	<b>776</b>	<b>828</b>	<b>2</b>	<b>2</b>	<b>106</b>	<b>105</b>
Palermo	4	4	234	255	-	-	190	211	1	1	8	7
Trapani	1	1	96	98	-	-	80	82	-	-	-	-
Messina	2	2	126	132	1	1	101	107	-	-	9	9
Agrigento	2	2	105	108	-	-	71	73	-	-	13	13
Caltanissetta	3	3	60	63	-	-	33	34	-	-	3	3
Enna	1	1	44	47	-	-	29	31	-	-	2	2
Catania	-	1	212	223	-	-	167	178	-	-	27	27
Ragusa	1	1	81	85	-	-	47	51	1	1	28	28
Siracusa	<b>1</b>	<b>1</b>	<b>84</b>	<b>87</b>	-	-	<b>58</b>	<b>61</b>	-	-	<b>16</b>	<b>16</b>
<b>Sardegna</b>	<b>4</b>	<b>4</b>	<b>467</b>	<b>487</b>	<b>2</b>	<b>2</b>	<b>454</b>	<b>475</b>	-	-	<b>1</b>	<b>1</b>
Cagliari	1	1	86	91	-	-	83	88	-	-	-	-
Sassari	2	2	144	153	2	2	143	152	-	-	1	1
Nuoro	-	-	76	79	-	-	76	79	-	-	-	-
Oristano	1	1	59	62	-	-	52	55	-	-	-	-
Sud Sardegna	-	-	102	102	-	-	100	101	-	-	-	-



## Banche e istituzioni finanziarie: articolazione territoriale

### Banche e sportelli

per provincia e gruppo istituzionale di banche

(numeri in unità)

Banche di credito cooperativo				Filiali di banche estere				Numero di comuni serviti da Banche	
Banche		Sportelli		Banche		Sportelli			
2023	2022	2023	2022	2023	2022	2023	2022	2023	2022

#### Isole

<b>Sicilia</b>	<b>12</b>	<b>13</b>	<b>160</b>	<b>165</b>	-	-	-	-	<b>244</b>	<b>253</b>
Palermo	3	3	36	37	-	-	-	-	52	56
Trapani	1	1	16	16	-	-	-	-	19	20
Messina	1	1	16	16	-	-	-	-	38	40
Agrigento	2	2	21	22	-	-	-	-	30	30
Caltanissetta	3	3	24	26	-	-	-	-	17	18
Enna	1	1	13	14	-	-	-	-	15	15
Catania	-	1	18	18	-	-	-	-	44	45
Ragusa	-	-	6	6	-	-	-	-	12	12
Siracusa	1	1	10	10	-	-	-	-	17	17
<b>Sardegna</b>	<b>2</b>	<b>2</b>	<b>12</b>	<b>11</b>	-	-	-	-	<b>255</b>	<b>261</b>
Cagliari	1	1	3	3	-	-	-	-	16	16
Sassari	-	-	-	-	-	-	-	-	69	71
Nuoro	-	-	-	-	-	-	-	-	57	57
Oristano	1	1	7	7	-	-	-	-	39	42
Sud Sardegna	-	-	2	1	-	-	-	-	74	75

## Banche e istituzioni finanziarie: articolazione territoriale

Accesso ai dati:

[TDB20212](#)

### Banche e sportelli

per provincia e gruppo dimensionale di banche

(numeri in unità)

	Totale Banche				Banche maggiori				Banche grandi			
	Banche		Sportelli		Banche		Sportelli		Banche		Sportelli	
	2023	2022	2023	2022	2023	2022	2023	2022	2023	2022	2023	2022
<b>ITALIA</b>	<b>428</b>	<b>438</b>	<b>20.161</b>	<b>20.985</b>	<b>8</b>	<b>8</b>	<b>10.787</b>	<b>11.602</b>	<b>11</b>	<b>12</b>	<b>1.405</b>	<b>1.458</b>
<b>Nord Ovest</b>												
<b>Piemonte</b>	<b>28</b>	<b>27</b>	<b>1.626</b>	<b>1.694</b>	<b>1</b>	<b>1</b>	<b>847</b>	<b>916</b>	-	-	<b>62</b>	<b>66</b>
Torino	13	12	660	694	1	1	369	404	-	-	23	25
Vercelli	-	-	87	87	-	-	41	41	-	-	3	3
Novara	-	-	111	120	-	-	88	95	-	-	6	6
Cuneo	11	11	360	373	-	-	156	170	-	-	10	10
Asti	1	1	116	117	-	-	33	34	-	-	3	3
Alessandria	-	-	144	150	-	-	99	106	-	-	7	9
Biella	3	3	91	94	-	-	17	19	-	-	4	4
Verbano-Cusio-Ossola	-	-	<b>57</b>	<b>59</b>	-	-	<b>44</b>	<b>47</b>	-	-	<b>6</b>	<b>6</b>
<b>Valle d'Aosta</b>	<b>1</b>	<b>1</b>	<b>67</b>	<b>68</b>	-	-	<b>36</b>	<b>37</b>	-	-	<b>3</b>	<b>3</b>
<b>Lombardia</b>	<b>126</b>	<b>126</b>	<b>3.891</b>	<b>4.094</b>	<b>2</b>	<b>2</b>	<b>2.125</b>	<b>2.311</b>	<b>6</b>	<b>6</b>	<b>565</b>	<b>588</b>
Milano	96	96	1.072	1.129	2	2	644	697	5	5	128	137
Varese	-	-	254	275	-	-	177	198	-	-	35	37
Como	3	3	237	252	-	-	98	111	-	-	76	79
Sondrio	1	1	110	119	-	-	44	53	1	1	63	63
Bergamo	5	5	428	461	-	-	246	279	-	-	36	37
Brescia	11	11	642	661	-	-	277	293	-	-	65	67
Pavia	-	-	192	205	-	-	129	143	-	-	21	21
Cremona	2	2	183	189	-	-	100	106	-	-	11	11
Mantova	1	1	228	231	-	-	156	161	-	-	20	20
Lecco	1	1	164	171	-	-	61	66	-	-	68	70
Lodi	2	2	95	103	-	-	49	52	-	-	6	6
Monza e della Brianza	<b>4</b>	<b>4</b>	<b>286</b>	<b>298</b>	-	-	<b>144</b>	<b>152</b>	-	-	<b>36</b>	<b>40</b>
<b>Liguria</b>	<b>1</b>	<b>1</b>	<b>561</b>	<b>581</b>	-	-	<b>394</b>	<b>434</b>	-	-	<b>49</b>	<b>53</b>
Genova	1	1	296	304	-	-	217	232	-	-	27	29
Imperia	-	-	73	76	-	-	42	48	-	-	7	8
Savona	-	-	103	106	-	-	67	75	-	-	9	10
La Spezia	-	-	89	95	-	-	68	79	-	-	6	6

**Nota:** L'articolazione territoriale si riferisce alla sede amministrativa della direzione generale della banca.

Fonte: archivi anagrafici degli intermediari

## Banche e istituzioni finanziarie: articolazione territoriale

### Banche e sportelli

per provincia e gruppo dimensionale di banche

(numeri in unità)

	Banche medie				Banche piccole				Banche minori			
	Banche		Sportelli		Banche		Sportelli		Banche		Sportelli	
	2023	2022	2023	2022	2023	2022	2023	2022	2023	2022	2023	2022
<b>ITALIA</b>	<b>18</b>	<b>19</b>	<b>2.246</b>	<b>2.218</b>	<b>141</b>	<b>143</b>	<b>3.854</b>	<b>3.828</b>	<b>250</b>	<b>256</b>	<b>1.869</b>	<b>1.879</b>
<b>Nord Ovest</b>												
<b>Piemonte</b>	<b>3</b>	<b>3</b>	<b>368</b>	<b>370</b>	<b>12</b>	<b>11</b>	<b>247</b>	<b>243</b>	<b>12</b>	<b>12</b>	<b>102</b>	<b>99</b>
Torino	1	1	130	131	5	4	92	91	6	6	46	43
Vercelli	-	-	40	40	-	-	3	3	-	-	-	-
Novara	-	-	12	14	-	-	4	4	-	-	1	1
Cuneo	-	-	27	26	6	6	114	114	5	5	53	53
Asti	1	1	66	66	-	-	13	13	-	-	1	1
Alessandria	-	-	24	24	-	-	14	11	-	-	-	-
Biella	1	1	67	67	1	1	2	3	1	1	1	1
Verbano-Cusio-Ossola	-	-	2	2	-	-	5	4	-	-	-	-
<b>Valle d'Aosta</b>	<b>-</b>	<b>-</b>	<b>11</b>	<b>11</b>	<b>-</b>	<b>-</b>	<b>2</b>	<b>2</b>	<b>1</b>	<b>1</b>	<b>15</b>	<b>15</b>
<b>Lombardia</b>	<b>7</b>	<b>7</b>	<b>240</b>	<b>238</b>	<b>52</b>	<b>52</b>	<b>814</b>	<b>810</b>	<b>59</b>	<b>59</b>	<b>147</b>	<b>147</b>
Milano	6	6	101	100	35	35	141	138	48	48	58	57
Varese	-	-	22	22	-	-	19	17	-	-	1	1
Como	-	-	13	13	2	2	41	40	1	1	9	9
Sondrio	-	-	-	-	-	-	2	2	-	-	1	1
Bergamo	-	-	19	18	4	4	117	117	1	1	10	10
Brescia	-	-	16	16	6	6	260	260	5	5	24	25
Pavia	-	-	16	16	-	-	26	25	-	-	-	-
Cremona	-	-	3	3	2	2	65	65	-	-	4	4
Mantova	-	-	2	2	-	-	43	41	1	1	7	7
Lecco	-	-	7	7	-	-	13	13	1	1	15	15
Lodi	-	-	3	3	1	1	28	33	1	1	9	9
Monza e della Brianza	1	1	38	38	2	2	59	59	1	1	9	9
<b>Liguria</b>	<b>-</b>	<b>-</b>	<b>52</b>	<b>34</b>	<b>1</b>	<b>1</b>	<b>55</b>	<b>50</b>	<b>-</b>	<b>-</b>	<b>11</b>	<b>10</b>
Genova	-	-	23	17	1	1	22	20	-	-	7	6
Imperia	-	-	9	6	-	-	15	14	-	-	-	-
Savona	-	-	11	7	-	-	12	10	-	-	4	4
La Spezia	-	-	9	4	-	-	6	6	-	-	-	-

## Banche e istituzioni finanziarie: articolazione territoriale

### Banche e sportelli

per provincia e gruppo dimensionale di banche

(numeri in unità)

Totale Banche				Banche maggiori				Banche grandi			
Banche		Sportelli		Banche		Sportelli		Banche		Sportelli	
2023	2022	2023	2022	2023	2022	2023	2022	2023	2022	2023	2022

#### Nord Est

<b>Trentino-Alto Adige</b>	<b>62</b>	<b>62</b>	<b>671</b>	<b>693</b>	-	-	<b>87</b>	<b>96</b>	<b>1</b>	<b>1</b>	<b>16</b>	<b>16</b>
Trento	14	14	344	365	-	-	63	71	1	1	12	12
Bolzano/Bozen	<b>48</b>	<b>48</b>	<b>327</b>	<b>328</b>	-	-	<b>24</b>	<b>25</b>	-	-	<b>4</b>	<b>4</b>
<b>Veneto</b>	<b>19</b>	<b>19</b>	<b>2.073</b>	<b>2.136</b>	<b>1</b>	<b>1</b>	<b>1.116</b>	<b>1.192</b>	-	-	<b>60</b>	<b>62</b>
Venezia	1	1	316	324	-	-	189	199	-	-	9	8
Verona	3	3	437	446	1	1	263	278	-	-	16	16
Vicenza	5	5	379	393	-	-	172	191	-	-	11	10
Belluno	1	1	108	108	-	-	50	52	-	-	2	2
Treviso	4	4	358	367	-	-	172	180	-	-	9	12
Padova	4	4	379	396	-	-	215	233	-	-	12	13
Rovigo	<b>1</b>	<b>1</b>	<b>96</b>	<b>102</b>	-	-	<b>55</b>	<b>59</b>	-	-	<b>1</b>	<b>1</b>
<b>Friuli Venezia Giulia</b>	<b>11</b>	<b>12</b>	<b>573</b>	<b>585</b>	-	-	<b>266</b>	<b>279</b>	-	-	<b>13</b>	<b>12</b>
Trieste	2	2	82	80	-	-	48	46	-	-	4	4
Udine	5	6	290	305	-	-	126	140	-	-	7	6
Gorizia	2	2	61	60	-	-	21	21	-	-	-	-
Pordenone	<b>2</b>	<b>2</b>	<b>140</b>	<b>140</b>	-	-	<b>71</b>	<b>72</b>	-	-	<b>2</b>	<b>2</b>
<b>Emilia Romagna</b>	<b>23</b>	<b>24</b>	<b>2.113</b>	<b>2.171</b>	<b>2</b>	<b>2</b>	<b>1.216</b>	<b>1.294</b>	<b>2</b>	<b>2</b>	<b>175</b>	<b>177</b>
Bologna	5	5	491	504	-	-	258	275	-	-	33	34
Piacenza	1	1	152	159	-	-	83	91	-	-	8	9
Parma	1	1	207	216	1	1	156	165	-	-	18	19
Reggio nell'Emilia	4	4	261	259	-	-	149	154	2	2	55	53
Modena	2	2	283	289	1	1	200	212	-	-	25	26
Ferrara	1	1	130	129	-	-	79	81	-	-	20	20
Ravenna	3	3	217	225	-	-	105	112	-	-	6	6
Forlì-Cesena	3	3	197	208	-	-	103	113	-	-	6	6
Rimini	3	4	175	182	-	-	83	91	-	-	4	4

## Banche e istituzioni finanziarie: articolazione territoriale

### Banche e sportelli

per provincia e gruppo dimensionale di banche

(numeri in unità)

Banche medie				Banche piccole				Banche minori			
Banche		Sportelli		Banche		Sportelli		Banche		Sportelli	
2023	2022	2023	2022	2023	2022	2023	2022	2023	2022	2023	2022

#### Nord Est

<b>Trentino-Alto Adige</b>	<b>2</b>	<b>2</b>	<b>150</b>	<b>150</b>	<b>9</b>	<b>9</b>	<b>180</b>	<b>192</b>	<b>50</b>	<b>50</b>	<b>238</b>	<b>239</b>
Trento	-	-	32	32	6	6	162	175	7	7	75	75
Bolzano/Bozen	<b>2</b>	<b>2</b>	<b>118</b>	<b>118</b>	<b>3</b>	<b>3</b>	<b>18</b>	<b>17</b>	<b>43</b>	<b>43</b>	<b>163</b>	<b>164</b>
<b>Veneto</b>	<b>1</b>	<b>1</b>	<b>230</b>	<b>224</b>	<b>11</b>	<b>11</b>	<b>521</b>	<b>516</b>	<b>6</b>	<b>6</b>	<b>146</b>	<b>142</b>
Venezia	1	1	27	26	-	-	90	90	-	-	1	1
Verona	-	-	29	26	-	-	57	56	2	2	72	70
Vicenza	-	-	54	52	3	3	99	98	2	2	43	42
Belluno	-	-	27	27	-	-	5	4	1	1	24	23
Treviso	-	-	38	38	3	3	137	135	1	1	2	2
Padova	-	-	54	54	4	4	94	92	-	-	4	4
Rovigo	-	-	<b>1</b>	<b>1</b>	<b>1</b>	<b>1</b>	<b>39</b>	<b>41</b>	-	-	-	-
<b>Friuli Venezia Giulia</b>	<b>1</b>	<b>1</b>	<b>15</b>	<b>16</b>	<b>5</b>	<b>6</b>	<b>209</b>	<b>209</b>	<b>5</b>	<b>5</b>	<b>70</b>	<b>69</b>
Trieste	1	1	3	3	-	-	8	8	1	1	19	19
Udine	-	-	8	8	3	4	129	131	2	2	20	20
Gorizia	-	-	-	-	-	-	9	9	2	2	31	30
Pordenone	-	-	<b>4</b>	<b>5</b>	<b>2</b>	<b>2</b>	<b>63</b>	<b>61</b>	-	-	-	-
<b>Emilia Romagna</b>	-	-	<b>69</b>	<b>60</b>	<b>14</b>	<b>14</b>	<b>614</b>	<b>587</b>	<b>5</b>	<b>6</b>	<b>39</b>	<b>53</b>
Bologna	-	-	20	18	4	4	164	161	1	1	16	16
Piacenza	-	-	4	3	1	1	57	56	-	-	-	-
Parma	-	-	6	6	-	-	25	24	-	-	2	2
Reggio nell'Emilia	-	-	7	6	1	1	48	44	1	1	2	2
Modena	-	-	18	16	1	1	37	32	-	-	3	3
Ferrara	-	-	3	3	1	1	28	25	-	-	-	-
Ravenna	-	-	2	2	2	2	97	98	1	1	7	7
Forlì-Cesena	-	-	5	3	1	1	75	78	2	2	8	8
Rimini	-	-	4	3	3	3	83	69	-	1	1	15

## Banche e istituzioni finanziarie: articolazione territoriale

### Banche e sportelli

per provincia e gruppo dimensionale di banche

(numeri in unità)

Totale Banche				Banche maggiori				Banche grandi			
Banche		Sportelli		Banche		Sportelli		Banche		Sportelli	
2023	2022	2023	2022	2023	2022	2023	2022	2023	2022	2023	2022

<b>Centro</b>												
<b>Toscana</b>	<b>21</b>	<b>23</b>	<b>1.512</b>	<b>1.572</b>	<b>1</b>	<b>1</b>	<b>941</b>	<b>1.000</b>	<b>-</b>	<b>1</b>	<b>62</b>	<b>66</b>
Firenze	7	8	397	409	-	-	243	253	-	1	21	23
Massa-Carrara	-	-	70	76	-	-	60	69	-	-	3	3
Lucca	2	2	161	168	-	-	114	121	-	-	8	8
Pistoia	2	2	95	104	-	-	52	60	-	-	6	6
Livorno	2	2	137	142	-	-	83	88	-	-	7	7
Pisa	3	3	201	206	-	-	104	110	-	-	5	5
Arezzo	3	3	137	144	-	-	89	96	-	-	3	4
Siena	1	2	137	139	1	1	84	84	-	-	1	2
Grosseto	1	1	110	116	-	-	71	76	-	-	2	2
Prato	-	-	<b>67</b>	<b>68</b>	-	-	<b>41</b>	<b>43</b>	-	-	<b>6</b>	<b>6</b>
<b>Umbria</b>	<b>3</b>	<b>3</b>	<b>329</b>	<b>342</b>	-	-	<b>192</b>	<b>204</b>	-	-	<b>6</b>	<b>6</b>
Perugia	2	2	253	262	-	-	156	162	-	-	5	5
Terni	1	1	<b>76</b>	<b>80</b>	-	-	<b>36</b>	<b>42</b>	-	-	<b>1</b>	<b>1</b>
<b>Marche</b>	<b>15</b>	<b>15</b>	<b>633</b>	<b>680</b>	-	-	<b>324</b>	<b>373</b>	-	-	<b>15</b>	<b>15</b>
Ancona	4	4	186	197	-	-	99	113	-	-	8	8
Pesaro e Urbino	4	4	159	175	-	-	84	101	-	-	3	3
Macerata	4	4	129	137	-	-	68	76	-	-	3	3
Ascoli Piceno	2	2	91	96	-	-	45	49	-	-	1	1
Fermo	<b>1</b>	<b>1</b>	<b>68</b>	<b>75</b>	-	-	<b>28</b>	<b>34</b>	-	-	-	-
<b>Lazio</b>	<b>44</b>	<b>46</b>	<b>1.664</b>	<b>1.733</b>	<b>1</b>	<b>1</b>	<b>930</b>	<b>993</b>	<b>2</b>	<b>2</b>	<b>121</b>	<b>128</b>
Roma	36	38	1.225	1.275	1	1	708	753	2	2	110	117
Viterbo	1	1	120	129	-	-	62	68	-	-	2	2
Rieti	-	-	44	45	-	-	32	34	-	-	1	1
Latina	3	3	139	144	-	-	67	73	-	-	5	5
Frosinone	4	4	136	140	-	-	61	65	-	-	3	3

## Banche e istituzioni finanziarie: articolazione territoriale

### Banche e sportelli

per provincia e gruppo dimensionale di banche

(numeri in unità)

Banche medie				Banche piccole				Banche minori			
Banche		Sportelli		Banche		Sportelli		Banche		Sportelli	
2023	2022	2023	2022	2023	2022	2023	2022	2023	2022	2023	2022

<b>Centro</b>												
<b>Toscana</b>	<b>1</b>	<b>1</b>	<b>57</b>	<b>53</b>	<b>9</b>	<b>10</b>	<b>359</b>	<b>361</b>	<b>10</b>	<b>10</b>	<b>93</b>	<b>92</b>
Firenze	1	1	22	22	3	3	88	88	3	3	23	23
Massa-Carrara	-	-	5	1	-	-	2	3	-	-	-	-
Lucca	-	-	4	4	1	1	26	26	1	1	9	9
Pistoia	-	-	2	2	1	1	29	30	1	1	6	6
Livorno	-	-	4	4	1	1	39	39	1	1	4	4
Pisa	-	-	5	5	2	2	65	64	1	1	22	22
Arezzo	-	-	4	4	-	-	15	15	3	3	26	25
Siena	-	-	4	4	-	1	48	49	-	-	-	-
Grosseto	-	-	3	3	1	1	34	35	-	-	-	-
Prato	-	-	4	4	-	-	13	12	-	-	3	3
<b>Umbria</b>	<b>-</b>	<b>-</b>	<b>48</b>	<b>49</b>	<b>2</b>	<b>2</b>	<b>57</b>	<b>59</b>	<b>1</b>	<b>1</b>	<b>26</b>	<b>24</b>
Perugia	-	-	40	41	1	1	29	31	1	1	23	23
Terni	-	-	8	8	1	1	28	28	-	-	3	1
<b>Marche</b>	<b>-</b>	<b>-</b>	<b>34</b>	<b>33</b>	<b>3</b>	<b>3</b>	<b>120</b>	<b>117</b>	<b>12</b>	<b>12</b>	<b>140</b>	<b>142</b>
Ancona	-	-	9	8	1	1	22	21	3	3	48	47
Pesaro e Urbino	-	-	5	5	-	-	19	15	4	4	48	51
Macerata	-	-	9	9	-	-	18	18	4	4	31	31
Ascoli Piceno	-	-	9	9	1	1	30	31	1	1	6	6
Fermo	-	-	2	2	1	1	31	32	-	-	7	7
<b>Lazio</b>	<b>1</b>	<b>2</b>	<b>224</b>	<b>222</b>	<b>16</b>	<b>17</b>	<b>204</b>	<b>206</b>	<b>24</b>	<b>24</b>	<b>185</b>	<b>184</b>
Roma	1	2	181	180	14	15	129	131	18	18	97	94
Viterbo	-	-	15	15	-	-	14	15	1	1	27	29
Rieti	-	-	7	7	-	-	1	-	-	-	3	3
Latina	-	-	11	10	-	-	17	17	3	3	39	39
Frosinone	-	-	10	10	2	2	43	43	2	2	19	19

## Banche e istituzioni finanziarie: articolazione territoriale

### Banche e sportelli

per provincia e gruppo dimensionale di banche

(numeri in unità)

Totale Banche				Banche maggiori				Banche grandi			
Banche		Sportelli		Banche		Sportelli		Banche		Sportelli	
2023	2022	2023	2022	2023	2022	2023	2022	2023	2022	2023	2022

#### Sud

<b>Abruzzo</b>	<b>7</b>	<b>7</b>	<b>407</b>	<b>429</b>	-	-	<b>195</b>	<b>213</b>	-	-	<b>10</b>	<b>10</b>
L'Aquila	1	1	89	93	-	-	52	56	-	-	3	3
Teramo	<b>3</b>	<b>3</b>	<b>107</b>	<b>114</b>	-	-	<b>40</b>	<b>45</b>	-	-	<b>1</b>	<b>1</b>
Pescara	1	1	100	105	-	-	37	40	-	-	6	6
Chieti	2	2	111	117	-	-	66	72	-	-	-	-
<b>Molise</b>	<b>2</b>	<b>2</b>	<b>78</b>	<b>81</b>	-	-	<b>43</b>	<b>45</b>	-	-	<b>1</b>	<b>1</b>
Campobasso	2	2	59	62	-	-	31	33	-	-	1	1
Isernia	-	-	19	19	-	-	12	12	-	-	-	-
<b>Campania</b>	<b>15</b>	<b>18</b>	<b>1.040</b>	<b>1.083</b>	-	-	<b>594</b>	<b>630</b>	-	-	<b>87</b>	<b>93</b>
Napoli	6	8	499	522	-	-	318	337	-	-	58	62
Caserta	1	1	126	132	-	-	81	86	-	-	9	9
Benevento	1	1	62	64	-	-	33	35	-	-	3	3
Avellino	1	1	87	91	-	-	45	49	-	-	2	2
Salerno	6	7	266	274	-	-	117	123	-	-	15	17
Puglia	24	25	934	958	-	-	455	474	-	-	57	59
Bari	<b>12</b>	<b>12</b>	<b>314</b>	<b>319</b>	-	-	<b>140</b>	<b>145</b>	-	-	<b>15</b>	<b>16</b>
Foggia	1	1	136	143	-	-	87	93	-	-	12	12
Taranto	3	4	116	120	-	-	60	62	-	-	4	5
Brindisi	<b>2</b>	<b>2</b>	<b>89</b>	<b>90</b>	-	-	<b>39</b>	<b>40</b>	-	-	<b>5</b>	<b>5</b>
Lecce	3	3	190	198	-	-	86	90	-	-	12	12
Barletta-Andria-Trani	3	3	89	88	-	-	43	44	-	-	9	9
<b>Basilicata</b>	<b>2</b>	<b>2</b>	<b>166</b>	<b>172</b>	-	-	<b>79</b>	<b>84</b>	-	-	<b>1</b>	<b>1</b>
Potenza	2	2	112	118	-	-	50	54	-	-	1	1
Matera	-	-	54	54	-	-	29	30	-	-	-	-
<b>Calabria</b>	<b>5</b>	<b>5</b>	<b>314</b>	<b>328</b>	-	-	<b>186</b>	<b>201</b>	-	-	<b>27</b>	<b>27</b>
Catanzaro	3	3	70	75	-	-	36	40	-	-	7	7
Cosenza	2	2	119	125	-	-	65	72	-	-	8	8
Reggio di Calabria	-	-	79	80	-	-	59	61	-	-	7	7
Crotone	-	-	22	24	-	-	13	15	-	-	3	3
Vibo Valentia	-	-	24	24	-	-	13	13	-	-	2	2



## Banche e istituzioni finanziarie: articolazione territoriale

### Banche e sportelli

per provincia e gruppo dimensionale di banche

(numeri in unità)

Banche medie				Banche piccole				Banche minori			
Banche		Sportelli		Banche		Sportelli		Banche		Sportelli	
2023	2022	2023	2022	2023	2022	2023	2022	2023	2022	2023	2022

#### Sud

<b>Abruzzo</b>	-	-	<b>95</b>	<b>96</b>	-	-	<b>38</b>	<b>39</b>	<b>7</b>	<b>7</b>	<b>69</b>	<b>71</b>
L'Aquila	-	-	23	23	-	-	7	7	1	1	4	4
Teramo	-	-	<b>37</b>	<b>38</b>	-	-	<b>7</b>	<b>7</b>	<b>3</b>	<b>3</b>	<b>22</b>	<b>23</b>
Pescara	-	-	29	29	-	-	4	5	1	1	24	25
Chieti	-	-	6	6	-	-	20	20	2	2	19	19
<b>Molise</b>	-	-	<b>7</b>	<b>8</b>	-	-	<b>8</b>	<b>8</b>	<b>2</b>	<b>2</b>	<b>19</b>	<b>19</b>
Campobasso	-	-	6	7	-	-	5	5	2	2	16	16
Isernia	-	-	1	1	-	-	3	3	-	-	3	3
<b>Campania</b>	-	-	<b>102</b>	<b>102</b>	<b>2</b>	<b>2</b>	<b>112</b>	<b>109</b>	<b>13</b>	<b>16</b>	<b>145</b>	<b>149</b>
Napoli	-	-	46	46	1	1	56	53	5	7	21	24
Caserta	-	-	14	14	-	-	10	10	1	1	12	13
Benevento	-	-	3	3	-	-	10	10	1	1	13	13
Avellino	-	-	14	14	-	-	4	4	1	1	22	22
Salerno	-	-	25	25	1	1	32	32	5	6	77	77
Puglia	1	1	124	124	2	2	153	158	21	22	145	143
Bari	<b>1</b>	<b>1</b>	<b>55</b>	<b>55</b>	<b>1</b>	<b>1</b>	<b>42</b>	<b>42</b>	<b>10</b>	<b>10</b>	<b>62</b>	<b>61</b>
Foggia	-	-	13	13	-	-	12	13	1	1	12	12
Taranto	-	-	8	8	-	-	18	19	3	4	26	26
Brindisi	-	-	<b>14</b>	<b>14</b>	-	-	<b>17</b>	<b>17</b>	<b>2</b>	<b>2</b>	<b>14</b>	<b>14</b>
Lecce	-	-	22	22	1	1	52	56	2	2	18	18
Barletta-Andria-Trani	-	-	12	12	-	-	12	11	3	3	13	12
<b>Basilicata</b>	-	-	<b>32</b>	<b>31</b>	-	-	<b>13</b>	<b>13</b>	<b>2</b>	<b>2</b>	<b>41</b>	<b>43</b>
Potenza	-	-	28	27	-	-	5	5	2	2	28	31
Matera	-	-	4	4	-	-	8	8	-	-	13	12
<b>Calabria</b>	-	-	<b>20</b>	<b>21</b>	-	-	<b>8</b>	<b>6</b>	<b>5</b>	<b>5</b>	<b>73</b>	<b>73</b>
Catanzaro	-	-	5	6	-	-	1	1	3	3	21	21
Cosenza	-	-	9	9	-	-	2	1	2	2	35	35
Reggio di Calabria	-	-	5	5	-	-	2	1	-	-	6	6
Crotone	-	-	1	1	-	-	-	-	-	-	5	5
Vibo Valentia	-	-	-	-	-	-	3	3	-	-	6	6

## Banche e istituzioni finanziarie: articolazione territoriale

### Banche e sportelli

per provincia e gruppo dimensionale di banche

(numeri in unità)

Totale Banche				Banche maggiori				Banche grandi			
Banche		Sportelli		Banche		Sportelli		Banche		Sportelli	
2023	2022	2023	2022	2023	2022	2023	2022	2023	2022	2023	2022

#### Isole

<b>Sicilia</b>	<b>15</b>	<b>16</b>	<b>1.042</b>	<b>1.098</b>	-	-	<b>637</b>	<b>689</b>	-	-	<b>58</b>	<b>58</b>
Palermo	4	4	234	255	-	-	144	163	-	-	16	16
Trapani	1	1	96	98	-	-	62	64	-	-	13	13
Messina	2	2	126	132	-	-	91	97	-	-	2	2
Agrigento	2	2	105	108	-	-	59	61	-	-	6	6
Caltanissetta	3	3	60	63	-	-	30	31	-	-	1	1
Enna	1	1	44	47	-	-	28	30	-	-	1	1
Catania	-	1	212	223	-	-	132	145	-	-	13	13
Ragusa	1	1	81	85	-	-	40	44	-	-	3	3
Siracusa	<b>1</b>	<b>1</b>	<b>84</b>	<b>87</b>	-	-	<b>51</b>	<b>54</b>	-	-	<b>3</b>	<b>3</b>
<b>Sardegna</b>	<b>4</b>	<b>4</b>	<b>467</b>	<b>487</b>	-	-	<b>124</b>	<b>137</b>	-	-	<b>17</b>	<b>17</b>
Cagliari	1	1	86	91	-	-	37	40	-	-	9	9
Sassari	2	2	144	153	-	-	44	51	-	-	4	4
Nuoro	-	-	76	79	-	-	13	15	-	-	2	2
Oristano	1	1	59	62	-	-	8	9	-	-	2	2
Sud Sardegna	-	-	102	102	-	-	22	22	-	-	-	-

## Banche e istituzioni finanziarie: articolazione territoriale

### Banche e sportelli

per provincia e gruppo dimensionale di banche

(numeri in unità)

Banche medie				Banche piccole				Banche minori			
Banche		Sportelli		Banche		Sportelli		Banche		Sportelli	
2023	2022	2023	2022	2023	2022	2023	2022	2023	2022	2023	2022

#### Isole

<b>Sicilia</b>	-	-	<b>60</b>	<b>61</b>	<b>2</b>	<b>2</b>	<b>135</b>	<b>137</b>	<b>13</b>	<b>14</b>	<b>152</b>	<b>153</b>
Palermo	-	-	22	23	-	-	16	16	4	4	36	37
Trapani	-	-	5	5	-	-	6	6	1	1	10	10
Messina	-	-	4	4	-	-	10	10	2	2	19	19
Agrigento	-	-	6	6	-	-	4	5	2	2	30	30
Caltanissetta	-	-	2	2	1	1	14	16	2	2	13	13
Enna	-	-	-	-	-	-	5	6	1	1	10	10
Catania	-	-	14	14	-	-	34	32	-	1	19	19
Ragusa	-	-	4	4	1	1	29	29	-	-	5	5
Siracusa	-	-	<b>3</b>	<b>3</b>	-	-	<b>17</b>	<b>17</b>	<b>1</b>	<b>1</b>	<b>10</b>	<b>10</b>
<b>Sardegna</b>	<b>1</b>	<b>1</b>	<b>308</b>	<b>315</b>	<b>1</b>	<b>1</b>	<b>5</b>	<b>6</b>	<b>2</b>	<b>2</b>	<b>13</b>	<b>12</b>
Cagliari	-	-	33	34	-	-	3	4	1	1	4	4
Sassari	1	1	94	96	1	1	2	2	-	-	-	-
Nuoro	-	-	61	62	-	-	-	-	-	-	-	-
Oristano	-	-	42	44	-	-	-	-	1	1	7	7
Sud Sardegna	-	-	78	79	-	-	-	-	-	-	2	1

**Sportelli bancari per 100.000 abitanti**

per provincia

(numeri in unità)

	2023	2022
<b>ITALIA</b>	<b>34</b>	<b>36</b>
<b>Nord Ovest</b>	<b>39</b>	<b>41</b>
<b>Piemonte</b>	<b>38</b>	<b>40</b>
Torino	30	31
Vercelli	52	52
Novara	31	33
Cuneo	62	64
Asti	56	56
Alessandria	35	37
Biella	54	55
Verbano-Cusio-Ossola	<b>37</b>	<b>38</b>
<b>Valle d'Aosta</b>	<b>54</b>	<b>55</b>
<b>Lombardia</b>	<b>39</b>	<b>41</b>
Milano	33	35
Varese	29	31
Como	40	42
Sondrio	62	67
Bergamo	39	42
Brescia	51	53
Pavia	36	38
Cremona	52	54
Mantova	56	57
Lecco	49	51
Lodi	42	45
Monza e della Brianza	<b>33</b>	<b>34</b>
<b>Liguria</b>	<b>37</b>	<b>38</b>
Genova	36	37
Imperia	35	36
Savona	39	40
La Spezia	41	44

## Banche e istituzioni finanziarie: articolazione territoriale

### Sportelli bancari per 100.000 abitanti

per provincia

(numeri in unità)

	2023	2022
<b>Nord Est</b>	<b>47</b>	<b>48</b>
<b>Trentino-Alto Adige</b>	62	65
Trento	63	67
Bolzano/Bozen	<b>61</b>	<b>62</b>
<b>Veneto</b>	43	44
Venezia	38	39
Verona	47	48
Vicenza	44	46
Belluno	55	54
Treviso	41	42
Padova	41	43
Rovigo	<b>42</b>	<b>45</b>
<b>Friuli Venezia Giulia</b>	48	49
Trieste	36	35
Udine	56	59
Gorizia	44	44
Pordenone	<b>45</b>	<b>45</b>
<b>Emilia Romagna</b>	48	49
Bologna	48	50
Piacenza	53	56
Parma	46	48
Reggio nell'Emilia	50	49
Modena	40	41
Ferrara	38	38
Ravenna	56	58
Forlì-Cesena	50	53
Rimini	<b>52</b>	<b>54</b>

## Banche e istituzioni finanziarie: articolazione territoriale

### Sportelli bancari per 100.000 abitanti

per provincia

(numeri in unità)

	2023	2022
<b>Centro</b>	35	37
<b>Toscana</b>	41	43
Firenze	40	41
Massa-Carrara	37	40
Lucca	42	44
Pistoia	33	36
Livorno	42	43
Pisa	48	49
Arezzo	41	43
Siena	53	53
Grosseto	51	53
Prato	26	26
<b>Umbria</b>	38	40
Perugia	40	41
Terni	35	37
<b>Marche</b>	43	46
Ancona	40	43
Pesaro e Urbino	45	50
Macerata	42	45
Ascoli Piceno	45	47
Fermo	41	45
<b>Lazio</b>	29	30
Roma	29	30
Viterbo	39	42
Rieti	29	30
Latina	25	25
Frosinone	29	30

## Banche e istituzioni finanziarie: articolazione territoriale

### Sportelli bancari per 100.000 abitanti

per provincia

(numeri in unità)

	2023	2022
<b>Sud</b>	<b>22</b>	<b>23</b>
<b>Abruzzo</b>	<b>32</b>	<b>34</b>
L'Aquila	31	32
Teramo	36	38
Pescara	32	33
Chieti	<b>30</b>	<b>31</b>
<b>Molise</b>	<b>27</b>	<b>28</b>
Campobasso	28	29
Isernia	<b>24</b>	<b>24</b>
<b>Campania</b>	<b>19</b>	<b>19</b>
Napoli	17	17
Caserta	14	15
Benevento	24	24
Avellino	22	23
Salerno	<b>25</b>	<b>26</b>
Puglia	24	24
Bari	26	26
Foggia	23	24
Taranto	21	21
Brindisi	23	24
Lecce	25	26
Barletta-Andria-Trani	23	23
<b>Basilicata</b>	<b>31</b>	<b>32</b>
Potenza	32	34
Matera	28	28
<b>Calabria</b>	<b>17</b>	<b>18</b>
Catanzaro	20	22
Cosenza	18	19
Reggio di Calabria	15	15
Crotone	14	15
Vibo Valentia	16	16

## Banche e istituzioni finanziarie: articolazione territoriale

### Sportelli bancari per 100.000 abitanti

per provincia

(numeri in unità)

	2023	2022
<b>Isole</b>	<b>24</b>	<b>25</b>
<b>Sicilia</b>	22	23
Palermo	19	21
Trapani	23	23
Messina	21	22
Agrigento	25	26
Caltanissetta	24	25
Enna	28	30
Catania	20	21
Ragusa	25	27
Siracusa	<b>22</b>	<b>23</b>
<b>Sardegna</b>	30	31
Cagliari	20	22
Sassari	30	32
Nuoro	38	39
Oristano	39	41
Sud Sardegna	31	30



## Banche e istituzioni finanziarie: articolazione territoriale

Accesso ai dati:

[TDB10222](#)

### Dipendenti

per area geografica e gruppo istituzionale di banche

(numeri in unità)

	Totale		Banche S.p.A. e Filiali di Banche estere		Banche popolari e Banche di credito cooperativo	
	2023	2022	2023	2022	2023	2022
<b>ITALIA</b>	<b>261.976</b>	<b>264.288</b>	<b>227.373</b>	<b>229.811</b>	<b>34.603</b>	<b>34.477</b>
<b>Nord Ovest</b>	110.257	110.280	102.581	102.744	7.676	7.536
<b>Nord Est</b>	65.103	65.333	52.435	52.684	12.668	12.649
<b>Centro</b>	48.938	49.983	42.125	43.150	6.813	6.833
<b>Sud</b>	25.373	26.091	19.753	20.466	5.620	5.625
<b>Isole</b>	12.309	12.602	10.481	10.767	1.828	1.835

**Nota:** Per ulteriori dettagli sulla composizione istituzionale delle banche, cfr. la voce di glossario ente segnalante in Banche e istituzioni finanziarie: articolazione territoriale, Banca d'Italia, Statistiche, Metodi e fonti: note metodologiche.

Fonte: segnalazioni di vigilanza

## Banche e istituzioni finanziarie: articolazione territoriale

Accesso ai dati:

[TDB10225](#)

### Dipendenti

per area geografica e gruppo dimensionale di banche

(numeri in unità)

	Totale		Banche maggiori e grandi		Banche medie		Banche piccole e minori	
	2023	2022	2023	2022	2023	2022	2023	2022
<b>ITALIA</b>	<b>261.976</b>	<b>264.288</b>	<b>24.098</b>	<b>24.290</b>	<b>183.990</b>	<b>187.363</b>	<b>53.888</b>	<b>52.635</b>
<b>Nord Ovest</b>	110.256	110.281	11.383	11.460	80.344	81.542	18.529	17.279
<b>Nord Est</b>	65.103	65.333	4.005	3.897	44.895	45.404	16.203	16.032
<b>Centro</b>	48.938	49.983	4.292	4.280	33.515	34.594	11.131	11.109
<b>Sud</b>	25.373	26.091	2.364	2.523	17.160	17.535	5.849	6.033
<b>Isole</b>	12.309	12.602	2.056	2.131	8.077	8.288	2.176	2.183

---

**Note:** Per ulteriori dettagli sulla composizione dimensionale delle banche, cfr. la voce di glossario ente segnalante in Banche e istituzioni finanziarie: articolazione territoriale, Banca d'Italia, Statistiche, Metodi e fonti: note metodologiche.

---

Fonte: segnalazioni di vigilanza

## Banche e istituzioni finanziarie: articolazione territoriale

Accesso ai dati:

[TDB10227](#)

### Dipendenti

per provincia

(Numeri in unità)

	2023	2022
<b>ITALIA</b>	<b>261.976</b>	<b>264.287</b>
<b>Nord Ovest</b>		
<b>Piemonte</b>	<b>45.850</b>	<b>44.716</b>
Torino	37.148	36.018
Vercelli	448	451
Novara	880	935
Cuneo	2.654	2.627
Asti	1.126	1.125
Alessandria	1.068	1.121
Biella	2.165	2.058
Verbano-Cusio-Ossola	362	383
<b>Valle d'Aosta</b>	<b>332</b>	<b>336</b>
<b>Lombardia</b>	<b>59.868</b>	<b>60.894</b>
Milano	37.236	37.571
Varese	2.219	2.377
Como	1.688	1.790
Sondrio	1.512	1.388
Bergamo	3.354	3.532
Brescia	5.217	5.319
Pavia	1.229	1.275
Cremona	1.215	1.235
Mantova	1.477	1.521
Lecco	1.002	1.072
Lodi	742	759
Monza e della Brianza	<b>2.981</b>	<b>3.057</b>
<b>Liguria</b>	<b>4.207</b>	<b>4.335</b>
Genova	2.467	2.507
Imperia	464	491
Savona	653	707
La Spezia	623	631

Fonte: segnalazioni di vigilanza

## Banche e istituzioni finanziarie: articolazione territoriale

### Dipendenti

per provincia

(Numeri in unità)

	2023	2022
--	------	------

#### Nord Est

<b>Trentino-Alto Adige</b>	<b>6.339</b>	<b>6.301</b>
Trento	2.819	2.781
Bolzano/Bozen	3.520	3.521
<b>Veneto</b>	<b>24.831</b>	<b>24.879</b>
Venezia	2.962	3.069
Verona	10.850	10.460
Vicenza	2.969	<b>3.069</b>
Belluno	575	587
Treviso	3.194	3.200
Padova	3.597	3.787
Rovigo	686	708
<b>Friuli Venezia Giulia</b>	<b>4.459</b>	<b>4.508</b>
Trieste	967	973
Udine	2.129	2.145
Gorizia	399	<b>394</b>
Pordenone	964	997
<b>Emilia-Romagna</b>	<b>29.474</b>	<b>29.645</b>
Bologna	4.668	4.891
Piacenza	1.158	1.171
Parma	4.058	<b>4.050</b>
Reggio nell'Emilia	4.819	4.799
Modena	9.356	9.179
Ferrara	901	905
Ravenna	1.619	1.671
Forlì-Cesena	1.610	1.653
Rimini	1.288	1.328

## Banche e istituzioni finanziarie: articolazione territoriale

### Dipendenti

per provincia

(Numeri in unità)

	2023	2022
--	------	------

#### Centro

<b>Toscana</b>	<b>17.962</b>	<b>18.573</b>
Firenze	5.981	6.500
Massa-Carrara	480	<b>510</b>
Lucca	1.148	1.167
Pistoia	847	899
Livorno	903	909
Pisa	1.534	1.610
Arezzo	1.090	1.093
Siena	4.584	4.458
Grosseto	687	687
Prato	710	744
<b>Umbria</b>	<b>2.480</b>	<b>2.561</b>
Perugia	1.902	1.981
Terni	578	580
<b>Marche</b>	<b>5.030</b>	<b>5.218</b>
Ancona	1.518	1.616
Pesaro e Urbino	1.304	1.299
Macerata	<b>1.016</b>	<b>1.069</b>
Ascoli Piceno	742	770
Fermo	452	465
<b>Lazio</b>	<b>23.466</b>	<b>23.631</b>
Roma	20.366	20.442
Viterbo	877	901
Rieti	<b>279</b>	<b>288</b>
Latina	1.024	1.056
Frosinone	920	945

## Banche e istituzioni finanziarie: articolazione territoriale

### Dipendenti

per provincia

(Numeri in unità)

	2023	2022
--	------	------

#### Sud

<b>Abruzzo</b>	<b>2.797</b>	<b>2.870</b>
L'Aquila	603	626
Teramo	<b>679</b>	<b>702</b>
Pescara	752	780
Chieti	763	763
Molise	505	533
Campobasso	412	446
Isernia	<b>93</b>	<b>87</b>
<b>Campania</b>	<b>9.615</b>	<b>9.874</b>
Napoli	5.450	5.553
Caserta	<b>1.094</b>	<b>1.105</b>
Benevento	387	399
Avellino	591	640
Salerno	2.094	2.177
Puglia	<b>8.938</b>	<b>9.231</b>
Bari	4.176	4.408
Foggia	<b>1.056</b>	<b>1.063</b>
Taranto	<b>897</b>	<b>905</b>
Brindisi	541	562
Lecce	1.675	1.677
Barletta-Andria-Trani	<b>594</b>	<b>617</b>
<b>Basilicata</b>	<b>941</b>	<b>962</b>
Potenza	<b>574</b>	<b>592</b>
Matera	<b>368</b>	<b>370</b>
<b>Calabria</b>	<b>2.578</b>	<b>2.622</b>
Catanzaro	<b>555</b>	<b>569</b>
Cosenza	<b>984</b>	<b>1.021</b>
Reggio di Calabria	<b>704</b>	<b>713</b>
Crotone	188	173
Vibo Valentia	149	147

## Banche e istituzioni finanziarie: articolazione territoriale

### Dipendenti

#### per provincia

(Numeri in unità)

	2023	2022
--	------	------

Isole		
<b>Sicilia</b>	<b>8.587</b>	<b>8.742</b>
Palermo	2.355	2.392
Trapani	721	725
Messina	914	949
Agrigento	741	757
Caltanissetta	456	476
Enna	237	235
Catania	1.686	1.712
Ragusa	842	852
Siracusa	636	645
<b>Sardegna</b>	<b>3.722</b>	<b>3.860</b>
Cagliari	861	891
Sassari	1.689	1.756
Nuoro	344	351
Oristano	254	264
Sud Sardegna	575	598

**Società di intermediazione mobiliare**

**per tipologia di attività**

(numeri in unità)

Società autorizzate		Società operative	
2023	2022	2023	2022

<b>Numero di SIM</b>	<b>70</b>	<b>70</b>	<b>68</b>	<b>67</b>
----------------------	-----------	-----------	-----------	-----------

**Attività di intermediazione mobiliare**

Negoziante in conto proprio	17	17	15	15
Negoziante in conto terzi	20	20	19	19
Collocamento con garanzia	7	7	5	5
Collocamento senza garanzia	36	34	34	31
Gestioni mobiliari individuali	30	30	30	29
Raccolta di ordini	41	39	39	36
Consulenza in materia di investimenti	50	53	49	50
Gestioni di sistemi multilaterali di negoziazione	1	1	1	1

**Note:** Tra le Società di intermediazione mobiliare (SIM) sono incluse anche le Società fiduciarie operanti nel comparto della gestione di patrimoni e sono escluse le SIM senza alcuna attività autorizzata. Nella tavola è presente la distinzione tra le società autorizzate a operare dalla Banca d'Italia ("società autorizzate") e quelle che hanno effettivamente avviato l'attività ("società operative"). Il totale delle attività autorizzate è maggiore del numero delle SIM poiché ogni società è di norma autorizzata all'esercizio di più attività.

Fonte: segnalazioni di vigilanza



**SGR con fondi comuni mobiliari aperti**

per comparto di specializzazione operativa

(numeri in unità)

	2023	2022
<b>Numero delle società di gestione del risparmio</b>	<b>34</b>	<b>36</b>
<b>Totale comparti</b>	<b>1.165</b>	<b>1.166</b>
Azionari	117	110
Bilanciati	125	134
Obbligazionari	351	272
Liquidità	3	4
Flessibili	569	646

**Note:** I dati si riferiscono ai fondi comuni mobiliari aperti armonizzati di diritto italiano che sono operativi alla data di dicembre di ciascun anno. Sono indicate solo le società di gestione del risparmio che abbiano istituito tali fondi. Ciascun fondo può operare in più di un comparto.

## Banche e istituzioni finanziarie: articolazione territoriale

Accesso ai dati:

[TDB20230](#)

### Finanziarie, istituti di pagamento e IMEL

per attività prevalente

(numeri in unità)

	2023	2022
<b>FINANZIARIE</b>	<b>204</b>	<b>204</b>
Leasing	35	35
Factoring	21	21
Credito al consumo e cessione del quinto	40	40
Rilascio garanzie e finanziamenti diversi da leasing, factoring, credito al consumo e cessione del quinto	39	39
Assunzione di partecipazioni	-	-
Emissione e gestione di carte di credito	-	-
Cartolarizzazione dei crediti: servicer	10	10
Confidi	33	33
Bad finance	21	21
Intermediazione in cambi e altre attività	5	5
<b>ISTITUTI DI PAGAMENTO</b>	<b>64</b>	<b>62</b>
<b>ISTITUTI DI MONETA ELETTRONICA</b>	<b>14</b>	<b>14</b>

**Nota:** Da dicembre 2014 viene data evidenza specifica alle bad finance (che prima erano convenzionalmente comprese tra gli intermediari che esercitavano attività di factoring) e ai confidi; ciò ha comportato una discontinuità nella serie storica rispetto al passato. A partire dal 13 maggio 2016, a seguito della riforma del Titolo V del TUB introdotta dal d.lgs. 141/2010, le finanziarie ex art. 107 e 106 del vecchio TUB confluiscono nel nuovo albo unico con conseguente dismissione degli albi specializzati. Nel gruppo delle società che svolgono "Intermediazione in cambi e altre attività" sono incluse convenzionalmente anche quelle autorizzate alla data di riferimento ma non operative. Negli istituti di pagamento sono compresi anche quelli esteri che hanno una succursale in Italia.

Fonte: segnalazioni di vigilanza

Tutti i fascicoli della collana Statistiche sono disponibili sul sito Internet della Banca d'Italia:  
<https://www.bancaditalia.it/pubblicazioni/>

Eventuali chiarimenti sui dati contenuti in questa pubblicazione possono essere richiesti  
via e-mail all'indirizzo: [statistiche@bancaditalia.it](mailto:statistiche@bancaditalia.it)

Pubblicazione non soggetta a registrazione ai sensi dell'art. 3 bis della L. 103/2012