

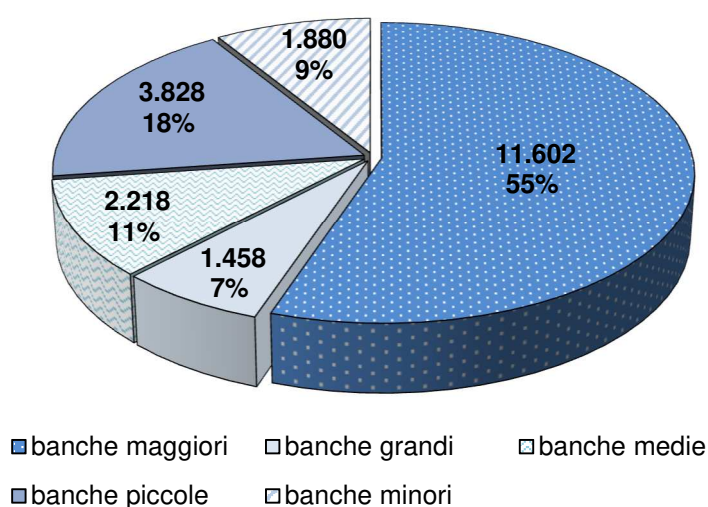
Banche e istituzioni finanziarie: articolazione territoriale

31 marzo 2023

Per informazioni: statistiche@bancaditalia.it
www.bancaditalia.it/pubblicazioni/banche-istfin/

Figura 1

Numero degli sportelli per gruppo dimensionale di banche
(dati al 31 dicembre 2022)

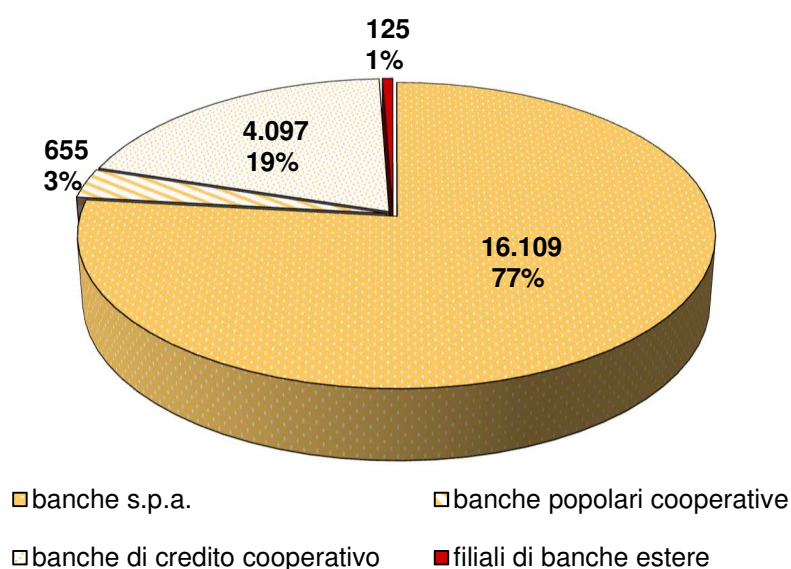


Le banche italiane e le filiali in Italia di banche estere alla fine del 2022 disponevano di 20.986 sportelli operativi, il 55 per cento dei quali appartenenti a quelle di maggiore dimensione¹.

Figura 2

Numero degli sportelli per gruppo istituzionale di banche
(dati al 31 dicembre 2022)

Secondo i dati relativi alla classificazione per gruppo istituzionale, al 31 dicembre 2022 le banche S.p.A. possedevano oltre 16.000 sportelli operativi, il 77% per cento del totale nazionale. La quota riconducibile alle banche di credito cooperativo e alle banche popolari era pari, rispettivamente, al 19 e al 3 per cento.



(1) Per ulteriori dettagli sulla classificazione dimensionale e istituzionale delle banche, cfr. la voce "Ente segnalante" nel glossario incluso in *Banche e istituzioni finanziarie: articolazione territoriale*, Banca d'Italia, Statistiche, [Metodi e fonti: note metodologiche](#).

Figura 3

Numero degli sportelli bancari per regione
(dati al 31 dicembre 2022)

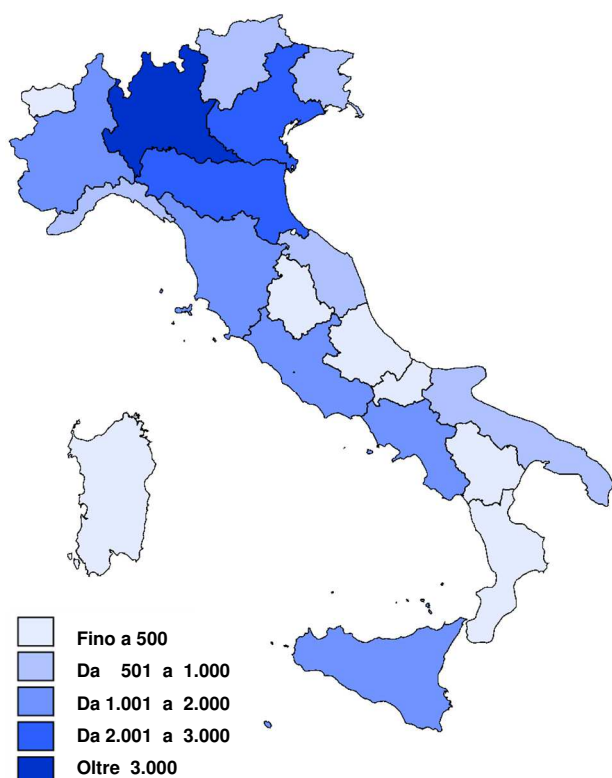
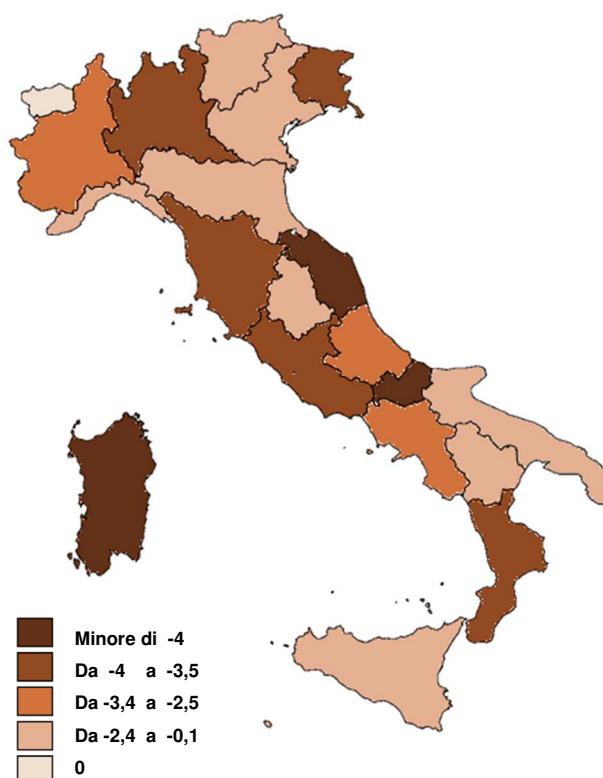


Figura 4

Andamento degli sportelli bancari per regione
tra il 2021 e il 2022
(variazioni percentuali;
dati al 31 dicembre di ciascun anno)



L'articolazione territoriale degli sportelli bancari operativi in Italia alla fine del 2022 mostra una maggiore presenza nelle regioni del Nord, che rappresentano il 57 per cento del totale nazionale (40 per cento in Lombardia, Emilia-Romagna e Veneto). Il numero di sportelli ubicati nelle regioni del Sud e nelle Isole ammonta complessivamente al 22 per cento del totale nazionale.

Nel corso del 2022 si è registrata una riduzione del numero degli sportelli bancari attivi sul territorio italiano, da 21.650 di fine 2021 a 20.986 di fine 2022 (-664 sportelli; -3,1 per cento). La diminuzione ha riguardato tutte le regioni ad eccezione della Valle D'Aosta ed è stata percentualmente più accentuata in Molise, nelle Marche e in Sardegna.

Banche e istituzioni finanziarie: articolazione territoriale

Avviso per gli utenti

La pubblicazione *Banche e istituzioni finanziarie: articolazione territoriale* è la prima dei tre nuovi fascicoli tematici in cui nel corso del 2017 è stato progressivamente suddiviso il Bollettino Statistico. Tale fascicolo viene pubblicato con una frequenza annuale e contiene statistiche sull'articolazione territoriale del sistema creditizio e finanziario.

Rispetto al Bollettino Statistico sono state aggiunte nuove tavole e sono state ampliate le informazioni sugli sportelli bancari.

Il fascicolo si compone di 11 tavole (di cui 2 solo nella [Base Dati Statistica](#)), le cui informazioni erano in parte contenute nella "Sezione A – Informazioni strutturali" del Bollettino Statistico.

La pubblicazione *Banche e istituzioni finanziarie: articolazione territoriale*, Banca d'Italia, Pubblicazioni, [Metodi e fonti: note metodologiche](#), descrive più accuratamente il contenuto del report e le fonti utilizzate.

Le informazioni sul numero degli sportelli fornite nel fascicolo *Banche e istituzioni finanziarie: articolazione territoriale* differiscono da quanto presente negli Albi ed elenchi di Vigilanza perché questi ultimi sono costantemente aggiornati mentre le informazioni contenute nella BDS hanno carattere statico. Per scaricare dall'archivio degli Albi la lista completa delle succursali italiane a una certa data, si deve accedere agli [Albi ed elenchi di Vigilanza](#) selezionando la sezione "Succursali"; la lista completa delle succursali italiane è invece disponibile nella sezione "Area download".

Per il raccordo tra i vecchi e i nuovi codici delle tavole si consulti [Banche e istituzioni finanziarie: articolazione territoriale – nuova codifica delle tavole](#) disponibile nella BDS.

Come ausilio alla corretta individuazione e interpretazione delle tavole è stata predisposta una mappa dei contenuti del fascicolo, accessibile dal seguente [link](#).

* * *

Avvertenze

I. Segni convenzionali:

- quando il fenomeno non esiste; oppure esiste e viene rilevato ma i casi non si sono verificati;
- ... quando il fenomeno esiste ma i dati non si conoscono;
- .. quando i dati non raggiungono la cifra significativa dell'ordine minimo considerato;
- == quando i dati sono coperti da vincoli di riservatezza;
- :: quando i dati sono statisticamente non significativi.

Le righe non in grassetto che a intervalli regolari separano i dati hanno il solo scopo di agevolare la lettura.

II. Gli intervalli delle classi di grandezza includono l'estremo inferiore ed escludono quello superiore.

III. L'utilizzo e la diffusione delle informazioni contenute nelle pubblicazioni sono consentiti previa citazione della fonte. La Banca d'Italia non è responsabile per gli eventuali errori di interpretazione o per le conclusioni erronee formulate in seguito all'uso delle informazioni pubblicate.

IV. Si rammenta che i totali di riga e di colonna di talune tavole possono non quadrare con la somma dei dettagli in quanto comprendono anche i dati non ripartibili.

V. Una breve descrizione della metodologia, delle principali fonti statistiche e delle revisioni metodologiche relative alle serie comprese in questo fascicolo è disponibile in *Banche e Istituzioni finanziarie: articolazione territoriale*, Banca d'Italia, Pubblicazioni, [Metodi e fonti: note metodologiche](#).

Banche e istituzioni finanziarie: articolazione territoriale

<i>Periodicità</i>	<i>Fonte</i>		<i>Accesso ai dati in BDS</i>
A	AI - SV	Banche, sportelli e dipendenti per area geografica	p. 7
A	AI	Banche e sportelli per provincia e gruppo istituzionale di banche	TDB20207 p. 8
A	AI	Banche e sportelli per provincia e gruppo dimensionale di banche	TDB20212 p. 18
A	SV	Sportelli bancari per 100.000 abitanti per provincia	TDB20220 p. 28
A	SV	Dipendenti per area geografica e gruppo istituzionale di banche	TDB10222 p. 33
A	SV	Dipendenti per area geografica e gruppo dimensionale di banche	TDB10225 p. 34
A	SV	Dipendenti per provincia	TDB10227 p. 35
A	AI	Società di intermediazione mobiliare per tipologia di attività	TDB20210 p. 40
A	AI	SGR con fondi comuni mobiliari aperti per comparti di specializzazione operativa	TDB20225 p. 41
A	SV	Finanziarie, istituti di pagamento e IMEL per attività prevalente esercitata	TDB20230 p. 42
<i>Tavole disponibili solo in BDS</i>			
A	AI	Sportelli per comune	TDB10195
A	AI	Banche e istituzioni finanziarie per provincia e appartenenza ai gruppi bancari maggiori	TDB20217

Banche e istituzioni finanziarie: articolazione territoriale

Banche, sportelli e dipendenti

per area geografica

(Numeri in unità)

	ITALIA			Nord Ovest			Nord Est		
	Banche	Sportelli operativi	Dipendenti	Banche	Sportelli operativi	Dipendenti	Banche	Sportelli operativi	Dipendenti
31/12/2022	439	20.986	264.132	155	6.437	110.196	118	5.586	65.273
31/12/2021	456	21.650	269.779	161	6.672	111.924	122	5.720	64.427
31/12/2020	474	23.480	275.433	167	7.314	111.992	127	6.109	65.437
31/12/2019	488	24.312	282.129	169	7.551	115.024	133	6.355	66.434
31/12/2018	505	25.409	278.152	169	7.864	109.104	142	6.614	67.006
31/12/2017	538	27.374	286.222	171	8.543	112.248	159	7.173	68.202
31/12/2016	604	29.027	299.645	186	9.086	113.607	192	7.622	73.181
31/12/2015	643	30.258	302.721	189	9.401	113.600	203	8.037	75.066
31/12/2014	664	30.740	303.595	193	9.450	111.033	210	8.301	76.913
31/12/2013	684	31.761	310.258	197	9.804	111.006	218	8.556	77.676
	Centro			Sud			Isole		
	Banche	Sportelli operativi	Dipendenti	Banche	Sportelli operativi	Dipendenti	Banche	Sportelli operativi	Dipendenti
31/12/2022	87	4.327	49.982	59	3.051	26.101	20	1.585	12.584
31/12/2021	87	4.496	53.216	64	3.132	27.501	22	1.630	12.717
31/12/2020	89	4.935	56.037	69	3.423	28.617	22	1.699	13.356
31/12/2019	91	5.092	56.979	69	3.541	29.503	26	1.773	14.194
31/12/2018	96	5.367	57.112	71	3.735	30.439	27	1.829	14.497
31/12/2017	103	5.749	58.351	75	3.925	32.149	30	1.984	15.277
31/12/2016	117	6.145	62.651	77	4.076	33.675	32	2.098	16.534
31/12/2015	131	6.396	63.264	87	4.198	34.069	33	2.226	16.726
31/12/2014	140	6.492	63.940	87	4.262	34.737	34	2.235	16.958
31/12/2013	139	6.676	67.418	93	4.392	36.398	37	2.333	17.709

Note : Le aree geografiche sono così composte: Nord Ovest (Piemonte, Valle d'Aosta, Liguria e Lombardia), Nord Est (Trentino-Alto Adige, Veneto, Friuli Venezia Giulia e Emilia Romagna), Centro (Toscana, Marche, Umbria e Lazio), Sud (Abruzzo, Molise, Campania, Puglia, Basilicata e Calabria) e Isole (Sicilia e Sardegna)

Fonte: archivi anagrafici degli intermediari e segnalazioni di vigilanza

Banche e istituzioni finanziarie: articolazione territoriale

Accesso ai dati:

[TDB20207](#)

Banche e sportelli

per provincia e gruppo istituzionale di banche

(numeri in unità)

	Banche				Banche S.p.A.				Banche popolari cooperative			
	Banche		Sportelli		Banche		Sportelli		Banche		Sportelli	
	2022	2021	2022	2021	2022	2021	2022	2021	2022	2021	2022	2021
ITALIA	439	456	20.986	21.650	115	117	16.109	16.225	18	20	655	1.151
Nord Ovest												
Piemonte	27	26	1.694	1.746	16	15	1.489	1.527	-	-	4	18
Torino	12	11	694	712	9	8	626	643	-	-	2	5
Vercelli	-	-	87	89	-	-	86	87	-	-	1	2
Novara	-	-	120	126	-	-	120	124	-	-	-	2
Cuneo	11	11	373	381	3	3	254	260	-	-	-	2
Asti	1	1	117	117	1	1	105	106	-	-	1	-
Alessandria	-	-	150	166	-	-	147	159	-	-	-	2
Biella	3	3	94	96	3	3	94	96	-	-	-	-
Verbano-Cusio-Ossola	-	-	59	59	-	-	57	52	-	-	-	5
Valle d'Aosta	1	1	68	68	-	-	53	50	-	-	-	3
Lombardia	126	132	4.094	4.263	33	36	3.224	3.000	1	2	73	452
Milano	96	100	1.129	1.164	28	31	969	943	-	-	7	70
Varese	-	-	275	286	-	-	263	250	-	-	1	25
Como	3	3	252	269	-	-	208	165	-	-	-	60
Sondrio	1	2	119	121	1	1	117	56	-	1	-	63
Bergamo	5	6	461	492	-	-	340	340	-	-	2	30
Brescia	11	11	661	683	3	3	391	357	1	1	49	100
Pavia	-	-	205	222	-	-	184	183	-	-	3	18
Cremona	2	2	189	197	-	-	122	125	-	-	2	7
Mantova	1	1	231	235	-	-	186	182	-	-	4	12
Lecco	1	1	171	176	-	-	145	109	-	-	-	39
Lodi	2	2	103	108	-	-	63	63	-	-	3	5
Monza e della Brianza	4	4	298	310	1	1	236	227	-	-	2	23
Liguria	1	2	581	595	1	2	554	553	-	-	2	17
Genova	1	2	304	314	1	2	299	301	-	-	2	10
Imperia	-	-	76	78	-	-	66	66	-	-	-	2
Savona	-	-	106	108	-	-	98	96	-	-	-	4
La Spezia	-	-	95	95	-	-	91	90	-	-	-	1

Nota: L'articolazione territoriale si riferisce alla sede amministrativa della direzione generale della banca.

Fonte: archivi anagrafici degli intermediari

Banche e istituzioni finanziarie: articolazione territoriale

Banche e sportelli

per provincia e gruppo istituzionale di banche

(numeri in unità)

	Banche di credito cooperativo				Filiali di banche estere				Numero di comuni serviti da Banche	
	Banche		Sportelli		Banche		Sportelli			
	2022	2021	2022	2021	2022	2021	2022	2021	2022	2021
ITALIA	226	238	4.097	4.148	80	81	125	126	4.785	4.902
Nord Ovest										
Piemonte	8	8	192	192	3	3	9	9	459	470
Torino	-	-	57	55	3	3	9	9	122	126
Vercelli	-	-	-	-	-	-	-	-	31	32
Novara	-	-	-	-	-	-	-	-	37	38
Cuneo	8	8	119	119	-	-	-	-	118	120
Asti	-	-	11	11	-	-	-	-	49	49
Alessandria	-	-	3	5	-	-	-	-	49	52
Biella	-	-	-	-	-	-	-	-	34	34
Verbano-Cusio-Ossola	-	-	2	2	-	-	-	-	19	19
Valle d'Aosta	1	1	15	15	-	-	-	-	24	24
Lombardia	27	28	723	737	65	66	74	74	1.010	1.030
Milano	3	3	82	81	65	66	71	70	118	118
Varese	-	-	11	11	-	-	-	-	76	76
Como	3	3	44	44	-	-	-	-	96	97
Sondrio	-	-	2	2	-	-	-	-	48	48
Bergamo	5	6	118	121	-	-	1	1	154	162
Brescia	7	7	219	223	-	-	2	3	174	176
Pavia	-	-	18	21	-	-	-	-	63	68
Cremona	2	2	65	65	-	-	-	-	71	72
Mantova	1	1	41	41	-	-	-	-	62	63
Lecco	1	1	26	28	-	-	-	-	58	59
Lodi	2	2	37	40	-	-	-	-	38	39
Monza e della Brianza	3	3	60	60	-	-	-	-	52	52
Liguria	-	-	25	25	-	-	-	-	109	109
Genova	-	-	3	3	-	-	-	-	42	42
Imperia	-	-	10	10	-	-	-	-	17	17
Savona	-	-	8	8	-	-	-	-	26	26
La Spezia	-	-	4	4	-	-	-	-	24	24

Banche e istituzioni finanziarie: articolazione territoriale

Banche e sportelli

per provincia e gruppo istituzionale di banche

(numeri in unità)

Banche				Banche S.p.A.				Banche popolari cooperative			
Banche		Sportelli		Banche		Sportelli		Banche		Sportelli	
2022	2021	2022	2021	2022	2021	2022	2021	2022	2021	2022	2021

Nord Est

Trentino-Alto Adige	63	65	694	709	7	7	269	268	-	-	2	10
Trento	14	16	365	376	2	2	118	117	-	-	2	7
Bolzano/Bozen	49	49	329	333	5	5	151	151	-	-	-	3
Veneto	19	20	2.136	2.181	4	4	1.494	1.528	1	1	17	26
Venezia	1	1	324	328	1	1	241	246	-	-	-	1
Verona	3	4	446	455	1	1	329	335	-	-	9	13
Vicenza	5	5	393	406	-	-	259	269	-	-	3	4
Belluno	1	1	108	110	-	-	82	84	-	-	-	-
Treviso	4	4	367	374	1	1	242	246	-	-	2	4
Padova	4	4	396	401	1	1	280	284	1	1	3	4
Rovigo	1	1	102	107	-	-	61	64	-	-	-	-
Friuli Venezia Giulia	12	13	585	606	3	4	364	376	-	-	1	1
Trieste	2	2	80	81	1	1	57	58	-	-	1	1
Udine	6	6	305	320	2	2	192	199	-	-	-	-
Gorizia	2	2	60	61	-	-	27	27	-	-	-	-
Pordenone	2	3	140	144	-	1	88	92	-	-	-	-
Emilia Romagna	24	24	2.171	2.224	10	10	1.704	1.744	2	2	65	75
Bologna	5	6	504	512	1	2	381	388	-	-	3	5
Piacenza	1	1	159	162	-	-	105	103	1	1	42	46
Parma	1	1	216	222	1	1	198	201	-	-	3	6
Reggio nell'Emilia	4	3	259	267	4	3	218	225	-	-	3	3
Modena	2	2	289	293	1	1	262	265	1	1	13	14
Ferrara	1	1	129	135	-	-	110	116	-	-	-	-
Ravenna	3	3	225	229	1	1	180	184	-	-	-	-
Forlì-Cesena	3	3	208	213	1	1	134	138	-	-	1	1
Rimini	4	4	182	191	1	1	116	124	-	-	-	-

Banche e istituzioni finanziarie: articolazione territoriale

Banche e sportelli

per provincia e gruppo istituzionale di banche

(numeri in unità)

Banche di credito cooperativo				Filiali di banche estere				Numero di comuni serviti da Banche	
Banche		Sportelli		Banche		Sportelli			
2022	2021	2022	2021	2022	2021	2022	2021	2022	2021

Nord Est

Trentino-Alto Adige	53	55	419	427	3	3	4	4	255	256
Trento	12	14	244	251	-	-	1	1	146	147
Bolzano/Bozen	41	41	175	176	3	3	3	3	109	109
Veneto	14	15	617	619	-	-	8	8	468	473
Venezia	-	-	83	81	-	-	-	-	44	44
Verona	2	3	106	105	-	-	2	2	86	87
Vicenza	5	5	131	133	-	-	-	-	95	96
Belluno	1	1	26	26	-	-	-	-	32	34
Treviso	3	3	122	123	-	-	1	1	86	86
Padova	2	2	108	108	-	-	5	5	92	92
Rovigo	1	1	41	43	-	-	-	-	33	34
Friuli Venezia Giulia	9	9	220	229	-	-	-	-	153	155
Trieste	1	1	22	22	-	-	-	-	4	4
Udine	4	4	113	121	-	-	-	-	97	97
Gorizia	2	2	33	34	-	-	-	-	18	19
Pordenone	2	2	52	52	-	-	-	-	34	35
Emilia Romagna	11	11	394	397	1	1	8	8	314	317
Bologna	3	3	115	114	1	1	5	5	53	53
Piacenza	-	-	12	13	-	-	-	-	39	39
Parma	-	-	15	15	-	-	-	-	46	46
Reggio nell'Emilia	-	-	38	39	-	-	-	-	42	42
Modena	-	-	11	11	-	-	3	3	45	45
Ferrara	1	1	19	19	-	-	-	-	23	24
Ravenna	2	2	45	45	-	-	-	-	18	18
Forlì-Cesena	2	2	73	74	-	-	-	-	28	28
Rimini	3	3	66	67	-	-	-	-	20	22

Banche e istituzioni finanziarie: articolazione territoriale

Banche e sportelli

per provincia e gruppo istituzionale di banche

(numeri in unità)

Banche				Banche S.p.A.				Banche popolari cooperative			
Banche		Sportelli		Banche		Sportelli		Banche		Sportelli	
2022	2021	2022	2021	2022	2021	2022	2021	2022	2021	2022	2021

Centro												
Toscana	23	25	1.572	1.629	8	9	1.257	1.299	2	2	27	28
Firenze	8	8	409	423	4	4	345	356	-	-	3	3
Massa-Carrara	-	-	76	77	-	-	74	75	-	-	-	-
Lucca	2	3	168	170	1	2	144	147	-	-	-	-
Pistoia	2	3	104	109	-	-	73	75	-	-	-	-
Livorno	2	2	142	150	-	-	116	123	-	-	-	-
Pisa	3	3	206	214	1	1	161	169	1	1	16	16
Arezzo	3	3	144	153	-	-	107	113	1	1	8	9
Siena	2	2	139	147	2	2	97	100	-	-	-	-
Grosseto	1	1	116	116	-	-	84	84	-	-	-	-
Prato	-	-	68	70	-	-	56	57	-	-	-	-
Umbria	3	3	342	350	1	1	287	296	-	-	3	2
Perugia	2	2	262	267	-	-	215	221	-	-	3	2
Terni	1	1	80	83	1	1	72	75	-	-	-	-
Marche	15	15	680	715	2	2	486	522	-	-	3	3
Ancona	4	4	197	210	-	-	136	149	-	-	2	2
Pesaro e Urbino	4	4	175	187	-	-	112	125	-	-	-	-
Macerata	4	4	137	143	1	1	104	110	-	-	-	-
Ascoli Piceno	2	2	96	98	-	-	70	72	-	-	1	1
Fermo	1	1	75	77	1	1	64	66	-	-	-	-
Lazio	46	44	1.733	1.802	21	19	1.360	1.379	5	5	77	123
Roma	38	36	1.275	1.322	21	19	1.065	1.064	2	2	18	64
Viterbo	1	1	129	134	-	-	83	86	-	-	-	-
Rieti	-	-	45	48	-	-	37	40	-	-	-	-
Latina	3	3	144	147	-	-	97	102	1	1	20	20
Frosinone	4	4	140	151	-	-	78	87	2	2	39	39

Banche e istituzioni finanziarie: articolazione territoriale

Banche e sportelli

per provincia e gruppo istituzionale di banche

(numeri in unità)

Banche di credito cooperativo				Filiali di banche estere				Numero di comuni serviti da Banche	
Banche		Sportelli		Banche		Sportelli			
2022	2021	2022	2021	2022	2021	2022	2021	2022	2021

Centro										
Toscana	13	14	287	300	-	-	1	2	252	254
Firenze	4	4	60	62	-	-	1	2	40	40
Massa-Carrara	-	-	2	2	-	-	-	-	15	15
Lucca	1	1	24	23	-	-	-	-	22	22
Pistoia	2	3	31	34	-	-	-	-	21	21
Livorno	2	2	26	27	-	-	-	-	18	18
Pisa	1	1	29	29	-	-	-	-	37	37
Arezzo	2	2	29	31	-	-	-	-	30	32
Siena	-	-	42	47	-	-	-	-	35	35
Grosseto	1	1	32	32	-	-	-	-	28	28
Prato	-	-	12	13	-	-	-	-	6	6
Umbria	2	2	52	52	-	-	-	-	66	67
Perugia	2	2	44	44	-	-	-	-	43	43
Terni	-	-	8	8	-	-	-	-	23	24
Marche	13	13	191	190	-	-	-	-	166	177
Ancona	4	4	59	59	-	-	-	-	40	42
Pesaro e Urbino	4	4	63	62	-	-	-	-	40	43
Macerata	3	3	33	33	-	-	-	-	37	41
Ascoli Piceno	2	2	25	25	-	-	-	-	26	26
Fermo	-	-	11	11	-	-	-	-	23	25
Lazio	12	12	277	281	8	8	19	19	192	199
Roma	7	7	173	175	8	8	19	19	70	71
Viterbo	1	1	46	48	-	-	-	-	39	41
Rieti	-	-	8	8	-	-	-	-	18	19
Latina	2	2	27	25	-	-	-	-	24	25
Frosinone	2	2	23	25	-	-	-	-	41	43

Banche e istituzioni finanziarie: articolazione territoriale

Banche e sportelli

per provincia e gruppo istituzionale di banche

(numeri in unità)

Banche				Banche S.p.A.				Banche popolari cooperative			
Banche		Sportelli		Banche		Sportelli		Banche		Sportelli	
2022	2021	2022	2021	2022	2021	2022	2021	2022	2021	2022	2021

Sud

Abruzzo	7	7	429	444	-	-	314	330	-	-	24	25
L'Aquila	1	1	93	98	-	-	70	76	-	-	-	-
Teramo	3	3	114	113	-	-	86	85	-	-	1	1
Pescara	1	1	105	107	-	-	80	82	-	-	2	2
Chieti	2	2	117	126	-	-	78	87	-	-	21	22
Molise	2	2	81	86	-	-	54	58	1	1	11	11
Campobasso	2	2	62	67	-	-	42	46	1	1	7	7
Isernia	-	-	19	19	-	-	12	12	-	-	4	4
Campania	18	18	1.083	1.112	5	4	859	880	2	3	76	80
Napoli	8	8	522	531	5	4	466	473	2	3	46	50
Caserta	1	1	132	134	-	-	116	118	-	-	9	9
Benevento	1	1	64	65	-	-	43	43	-	-	9	9
Avellino	1	1	91	91	-	-	65	66	-	-	4	4
Salerno	7	7	274	291	-	-	169	180	-	-	8	8
Puglia	25	26	958	974	1	1	668	688	2	2	148	152
Bari	12	12	319	326	1	1	222	229	1	1	37	40
Foggia	1	1	143	149	-	-	118	125	-	-	13	13
Taranto	4	5	120	123	-	-	75	77	-	-	19	20
Brindisi	2	2	90	89	-	-	59	59	-	-	17	17
Lecce	3	3	198	199	-	-	127	130	1	1	53	53
Barletta-Andria-Trani	3	3	88	88	-	-	67	68	-	-	9	9
Basilicata	2	3	172	176	-	-	117	122	-	-	13	13
Potenza	2	3	118	119	-	-	83	85	-	-	5	5
Matera	-	-	54	57	-	-	34	37	-	-	8	8
Calabria	5	8	328	340	-	-	253	261	-	-	3	3
Catanzaro	3	3	75	75	-	-	55	54	-	-	-	-
Cosenza	2	2	125	129	-	-	90	94	-	-	-	-
Reggio di Calabria	-	1	80	83	-	-	74	77	-	-	-	-
Crotone	-	1	24	26	-	-	19	19	-	-	-	-
Vibo Valentia	-	1	24	27	-	-	15	17	-	-	3	3

Banche e istituzioni finanziarie: articolazione territoriale

Banche e sportelli

per provincia e gruppo istituzionale di banche

(numeri in unità)

Banche di credito cooperativo				Filiali di banche estere				Numero di comuni serviti da Banche	
Banche		Sportelli		Banche		Sportelli			
2022	2021	2022	2021	2022	2021	2022	2021	2022	2021

Sud

Abruzzo	7	7	91	89	-	-	-	-	126	132
L'Aquila	1	1	23	22	-	-	-	-	31	33
Teramo	3	3	27	27	-	-	-	-	32	32
Pescara	1	1	23	23	-	-	-	-	25	25
Chieti	2	2	18	17	-	-	-	-	38	42
Molise	1	1	16	17	-	-	-	-	24	28
Campobasso	1	1	13	14	-	-	-	-	18	22
Isernia	-	-	3	3	-	-	-	-	6	6
Campania	11	11	146	150	-	-	2	2	261	270
Napoli	1	1	8	6	-	-	2	2	70	71
Caserta	1	1	7	7	-	-	-	-	44	44
Benevento	1	1	12	13	-	-	-	-	28	30
Avellino	1	1	22	21	-	-	-	-	35	36
Salerno	7	7	97	103	-	-	-	-	84	89
Puglia	22	23	142	134	-	-	-	-	200	201
Bari	10	10	60	57	-	-	-	-	39	39
Foggia	1	1	12	11	-	-	-	-	37	39
Taranto	4	5	26	26	-	-	-	-	24	23
Brindisi	2	2	14	13	-	-	-	-	20	20
Lecce	2	2	18	16	-	-	-	-	70	70
Barletta-Andria-Trani	3	3	12	11	-	-	-	-	10	10
Basilicata	2	3	42	41	-	-	-	-	73	77
Potenza	2	3	30	29	-	-	-	-	53	54
Matera	-	-	12	12	-	-	-	-	20	23
Calabria	5	8	72	76	-	-	-	-	119	127
Catanzaro	3	3	20	21	-	-	-	-	26	26
Cosenza	2	2	35	35	-	-	-	-	44	47
Reggio di Calabria	-	1	6	6	-	-	-	-	26	27
Crotone	-	1	5	7	-	-	-	-	13	15
Vibo Valentia	-	1	6	7	-	-	-	-	10	12

Banche e istituzioni finanziarie: articolazione territoriale

Banche e sportelli

per provincia e gruppo istituzionale di banche

(numeri in unità)

Banche				Banche S.p.A.				Banche popolari cooperative			
Banche		Sportelli		Banche		Sportelli		Banche		Sportelli	
2022	2021	2022	2021	2022	2021	2022	2021	2022	2021	2022	2021

Isole

Sicilia	16	18	1.098	1.122	1	1	828	848	2	2	105	108
Palermo	4	5	255	263	-	-	211	217	1	1	7	9
Trapani	1	1	98	99	-	-	82	83	-	-	-	-
Messina	2	2	132	139	1	1	107	112	-	-	9	10
Agrigento	2	2	108	110	-	-	73	75	-	-	13	13
Caltanissetta	3	4	63	65	-	-	34	36	-	-	3	3
Enna	1	1	47	47	-	-	31	31	-	-	2	2
Catania	1	1	223	225	-	-	178	180	-	-	27	27
Ragusa	1	1	85	86	-	-	51	52	1	1	28	28
Siracusa	1	1	87	88	-	-	61	62	-	-	16	16
Sardegna	4	4	487	508	2	2	475	496	-	-	1	1
Cagliari	1	1	91	93	-	-	88	90	-	-	-	-
Sassari	2	2	153	161	2	2	152	160	-	-	1	1
Nuoro	-	-	79	80	-	-	79	80	-	-	-	-
Oristano	1	1	62	67	-	-	55	60	-	-	-	-
Sud Sardegna	-	-	102	107	-	-	101	106	-	-	-	-

Banche e istituzioni finanziarie: articolazione territoriale

Banche e sportelli

per provincia e gruppo istituzionale di banche

(numeri in unità)

Banche di credito cooperativo				Filiali di banche estere				Numero di comuni serviti da Banche	
Banche		Sportelli		Banche		Sportelli			
2022	2021	2022	2021	2022	2021	2022	2021	2022	2021

Isole										
Sicilia	13	15	165	166	-	-	-	-	253	259
Palermo	3	4	37	37	-	-	-	-	56	58
Trapani	1	1	16	16	-	-	-	-	20	20
Messina	1	1	16	17	-	-	-	-	40	43
Agrigento	2	2	22	22	-	-	-	-	30	30
Caltanissetta	3	4	26	26	-	-	-	-	18	19
Enna	1	1	14	14	-	-	-	-	15	15
Catania	1	1	18	18	-	-	-	-	45	45
Ragusa	-	-	6	6	-	-	-	-	12	12
Siracusa	1	1	10	10	-	-	-	-	17	17
Sardegna	2	2	11	11	-	-	-	-	261	277
Cagliari	1	1	3	3	-	-	-	-	16	16
Sassari	-	-	-	-	-	-	-	-	71	77
Nuoro	-	-	-	-	-	-	-	-	57	58
Oristano	1	1	7	7	-	-	-	-	42	46
Sud Sardegna	-	-	1	1	-	-	-	-	75	80

Banche e istituzioni finanziarie: articolazione territoriale

Accesso ai dati:

[TDB20212](#)

Banche e sportelli

per provincia e gruppo dimensionale di banche

(numeri in unità)

	Totale Banche				Banche maggiori				Banche grandi			
	Banche		Sportelli		Banche		Sportelli		Banche		Sportelli	
	2022	2021	2022	2021	2022	2021	2022	2021	2022	2021	2022	2021
ITALIA	439	456	20.986	21.650	8	7	11.602	10.503	12	10	1.458	2.514
Nord Ovest												
Piemonte	27	26	1.694	1.746	1	1	916	863	-	-	66	145
Torino	12	11	694	712	1	1	404	363	-	-	25	72
Vercelli	-	-	87	89	-	-	41	39	-	-	3	4
Novara	-	-	120	126	-	-	95	93	-	-	6	12
Cuneo	11	11	373	381	-	-	170	174	-	-	10	13
Asti	1	1	117	117	-	-	34	33	-	-	3	4
Alessandria	-	-	150	166	-	-	106	98	-	-	9	28
Biella	3	3	94	96	-	-	19	19	-	-	4	3
Verbano-Cusio-Ossola	-	-	59	59	-	-	47	44	-	-	6	9
Valle d'Aosta	1	1	68	68	-	-	37	35	-	-	3	5
Lombardia	126	132	4.094	4.263	2	2	2.311	2.089	6	4	588	815
Milano	96	100	1.129	1.164	2	2	697	638	5	2	137	182
Varese	-	-	275	286	-	-	198	185	-	-	37	54
Como	3	3	252	269	-	-	111	87	-	-	79	102
Sondrio	1	2	119	121	-	-	53	11	1	2	63	107
Bergamo	5	6	461	492	-	-	279	290	-	-	37	47
Brescia	11	11	661	683	-	-	293	296	-	-	67	69
Pavia	-	-	205	222	-	-	143	117	-	-	21	60
Cremona	2	2	189	197	-	-	106	85	-	-	11	37
Mantova	1	1	231	235	-	-	161	146	-	-	20	37
Lecco	1	1	171	176	-	-	66	52	-	-	70	55
Lodi	2	2	103	108	-	-	52	46	-	-	6	12
Monza e della Brianza	4	4	298	310	-	-	152	136	-	-	40	53
Liguria	1	2	581	595	-	-	434	247	-	1	53	230
Genova	1	2	304	314	-	-	232	153	-	1	29	103
Imperia	-	-	76	78	-	-	48	28	-	-	8	26
Savona	-	-	106	108	-	-	75	42	-	-	10	42
La Spezia	-	-	95	95	-	-	79	24	-	-	6	59

Nota: L'articolazione territoriale si riferisce alla sede amministrativa della direzione generale della banca.

Fonte: archivi anagrafici degli intermediari

Banche e istituzioni finanziarie: articolazione territoriale

Banche e sportelli

per provincia e gruppo dimensionale di banche

(numeri in unità)

	Banche medie				Banche piccole				Banche minori			
	Banche		Sportelli		Banche		Sportelli		Banche		Sportelli	
	2022	2021	2022	2021	2022	2021	2022	2021	2022	2021	2022	2021
ITALIA	19	26	2.218	2.877	143	113	3.828	3.269	257	300	1.880	2.487
Nord Ovest												
Piemonte	3	3	370	405	11	10	243	219	12	12	99	114
Torino	1	1	131	146	4	4	91	86	6	5	43	45
Vercelli	-	-	40	44	-	-	3	1	-	-	-	1
Novara	-	-	14	18	-	-	4	2	-	-	1	1
Cuneo	-	-	26	28	6	5	114	100	5	6	53	66
Asti	1	1	66	68	-	-	13	12	-	-	1	-
Alessandria	-	-	24	28	-	-	11	12	-	-	-	-
Biella	1	1	67	70	1	1	3	3	1	1	1	1
Verbano-Cusio-Ossola	-	-	2	3	-	-	4	3	-	-	-	-
Valle d'Aosta	-	-	11	12	-	-	2	1	1	1	15	15
Lombardia	7	11	238	403	52	39	810	686	59	76	147	270
Milano	6	10	100	154	35	24	138	106	48	62	57	84
Varese	-	-	22	31	-	-	17	5	-	-	1	11
Como	-	-	13	32	2	1	40	31	1	2	9	17
Sondrio	-	-	-	-	-	-	2	1	-	-	1	2
Bergamo	-	-	18	26	4	4	117	103	1	2	10	26
Brescia	-	-	16	29	6	5	260	231	5	6	25	58
Pavia	-	-	16	20	-	-	25	17	-	-	-	8
Cremona	-	-	3	6	2	2	65	64	-	-	4	5
Mantova	-	-	2	5	-	-	41	36	1	1	7	11
Lecco	-	-	7	40	-	-	13	5	1	1	15	24
Lodi	-	-	3	6	1	1	33	35	1	1	9	9
Monza e della Brianza	1	1	38	54	2	2	59	52	1	1	9	15
Liguria	-	-	34	60	1	1	50	44	-	-	10	14
Genova	-	-	17	32	1	1	20	21	-	-	6	5
Imperia	-	-	6	10	-	-	14	13	-	-	-	1
Savona	-	-	7	11	-	-	10	5	-	-	4	8
La Spezia	-	-	4	7	-	-	6	5	-	-	-	-

Banche e istituzioni finanziarie: articolazione territoriale

Banche e sportelli

per provincia e gruppo dimensionale di banche

(numeri in unità)

Totale Banche				Banche maggiori				Banche grandi			
Banche		Sportelli		Banche		Sportelli		Banche		Sportelli	
2022	2021	2022	2021	2022	2021	2022	2021	2022	2021	2022	2021

Nord Est

Trentino-Alto Adige	63	65	694	709	-	-	96	91	1	-	16	22
Trento	14	16	365	376	-	-	71	67	1	-	12	16
Bolzano/Bozen	49	49	329	333	-	-	25	24	-	-	4	6
Veneto	19	20	2.136	2.181	1	1	1.192	1.110	-	-	62	83
Venezia	1	1	324	328	-	-	199	165	-	-	8	16
Verona	3	4	446	455	1	1	278	278	-	-	16	18
Vicenza	5	5	393	406	-	-	191	187	-	-	10	14
Belluno	1	1	108	110	-	-	52	53	-	-	2	2
Treviso	4	4	367	374	-	-	180	161	-	-	12	11
Padova	4	4	396	401	-	-	233	208	-	-	13	20
Rovigo	1	1	102	107	-	-	59	58	-	-	1	2
Friuli Venezia Giulia	12	13	585	606	-	-	279	209	-	-	12	6
Trieste	2	2	80	81	-	-	46	42	-	-	4	2
Udine	6	6	305	320	-	-	140	102	-	-	6	3
Gorizia	2	2	60	61	-	-	21	18	-	-	-	-
Pordenone	2	3	140	144	-	-	72	47	-	-	2	1
Emilia Romagna	24	24	2.171	2.224	2	1	1.294	1.076	2	2	177	421
Bologna	5	6	504	512	-	-	275	268	-	-	34	41
Piacenza	1	1	159	162	-	-	91	45	-	-	9	55
Parma	1	1	216	222	1	-	165	94	-	1	19	92
Reggio nell'Emilia	4	3	259	267	-	-	154	146	2	1	53	66
Modena	2	2	289	293	1	1	212	200	-	-	26	40
Ferrara	1	1	129	135	-	-	81	84	-	-	20	23
Ravenna	3	3	225	229	-	-	112	92	-	-	6	28
Forlì-Cesena	3	3	208	213	-	-	113	84	-	-	6	38
Rimini	4	4	182	191	-	-	91	63	-	-	4	38

Banche e istituzioni finanziarie: articolazione territoriale

Banche e sportelli

per provincia e gruppo dimensionale di banche

(numeri in unità)

Banche medie				Banche piccole				Banche minori			
Banche		Sportelli		Banche		Sportelli		Banche		Sportelli	
2022	2021	2022	2021	2022	2021	2022	2021	2022	2021	2022	2021

Nord Est

Trentino-Alto Adige	2	2	150	156	9	9	192	130	51	54	240	310
Trento	-	-	32	36	6	5	175	112	7	11	75	145
Bolzano/Bozen	2	2	118	120	3	4	17	18	44	43	165	165
Veneto	1	1	224	334	11	9	516	471	6	9	142	183
Venezia	1	1	26	59	-	-	90	81	-	-	1	7
Verona	-	-	26	37	-	-	56	46	2	3	70	76
Vicenza	-	-	52	63	3	3	98	102	2	2	42	40
Belluno	-	-	27	28	-	-	4	4	1	1	23	23
Treviso	-	-	38	64	3	3	135	135	1	1	2	3
Padova	-	-	54	79	4	3	92	75	-	1	4	19
Rovigo	-	-	1	4	1	-	41	28	-	1	-	15
Friuli Venezia Giulia	1	2	16	103	6	2	209	89	5	9	69	199
Trieste	1	1	3	10	-	-	8	5	1	1	19	22
Udine	-	-	8	56	4	1	131	39	2	5	20	120
Gorizia	-	-	-	3	-	-	9	6	2	2	30	34
Pordenone	-	1	5	34	2	1	61	39	-	1	-	23
Emilia Romagna	-	1	60	90	14	11	587	521	6	9	53	116
Bologna	-	-	18	30	4	3	161	132	1	3	16	41
Piacenza	-	-	3	6	1	1	56	56	-	-	-	-
Parma	-	-	6	10	-	-	24	23	-	-	2	3
Reggio nell'Emilia	-	1	6	9	1	-	44	34	1	1	2	12
Modena	-	-	16	18	1	1	32	26	-	-	3	9
Ferrara	-	-	3	4	1	-	25	13	-	1	-	11
Ravenna	-	-	2	4	2	2	98	96	1	1	7	9
Forlì-Cesena	-	-	3	4	1	-	78	57	2	3	8	30
Rimini	-	-	3	5	3	4	69	84	1	-	15	1

Banche e istituzioni finanziarie: articolazione territoriale

Banche e sportelli

per provincia e gruppo dimensionale di banche

(numeri in unità)

Totale Banche				Banche maggiori				Banche grandi			
Banche		Sportelli		Banche		Sportelli		Banche		Sportelli	
2022	2021	2022	2021	2022	2021	2022	2021	2022	2021	2022	2021

Centro												
Toscana	23	25	1.572	1.629	1	1	1.000	870	1	1	66	187
Firenze	8	8	409	423	-	-	253	210	1	1	23	64
Massa-Carrara	-	-	76	77	-	-	69	37	-	-	3	36
Lucca	2	3	168	170	-	-	121	100	-	-	8	15
Pistoia	2	3	104	109	-	-	60	55	-	-	6	10
Livorno	2	2	142	150	-	-	88	83	-	-	7	12
Pisa	3	3	206	214	-	-	110	90	-	-	5	28
Arezzo	3	3	144	153	-	-	96	95	-	-	4	9
Siena	2	2	139	147	1	1	84	85	-	-	2	4
Grosseto	1	1	116	116	-	-	76	74	-	-	2	2
Prato	-	-	68	70	-	-	43	41	-	-	6	7
Umbria	3	3	342	350	-	-	204	201	-	-	6	16
Perugia	2	2	262	267	-	-	162	156	-	-	5	15
Terni	1	1	80	83	-	-	42	45	-	-	1	1
Marche	15	15	680	715	-	-	373	369	-	-	15	47
Ancona	4	4	197	210	-	-	113	115	-	-	8	15
Pesaro e Urbino	4	4	175	187	-	-	101	90	-	-	3	23
Macerata	4	4	137	143	-	-	76	79	-	-	3	6
Ascoli Piceno	2	2	96	98	-	-	49	50	-	-	1	2
Fermo	1	1	75	77	-	-	34	35	-	-	-	1
Lazio	46	44	1.733	1.802	1	1	993	968	2	2	128	167
Roma	38	36	1.275	1.322	1	1	753	730	2	2	117	136
Viterbo	1	1	129	134	-	-	68	64	-	-	2	8
Rieti	-	-	45	48	-	-	34	35	-	-	1	3
Latina	3	3	144	147	-	-	73	74	-	-	5	9
Frosinone	4	4	140	151	-	-	65	65	-	-	3	11

Banche e istituzioni finanziarie: articolazione territoriale

Banche e sportelli

per provincia e gruppo dimensionale di banche

(numeri in unità)

Banche medie				Banche piccole				Banche minori			
Banche		Sportelli		Banche		Sportelli		Banche		Sportelli	
2022	2021	2022	2021	2022	2021	2022	2021	2022	2021	2022	2021

Centro												
Toscana	1	1	53	85	10	10	361	360	10	12	92	127
Firenze	1	1	22	36	3	3	88	88	3	3	23	25
Massa-Carrara	-	-	1	1	-	-	3	3	-	-	-	-
Lucca	-	-	4	11	1	1	26	22	1	2	9	22
Pistoia	-	-	2	4	1	1	30	23	1	2	6	17
Livorno	-	-	4	7	1	1	39	41	1	1	4	7
Pisa	-	-	5	7	2	2	64	62	1	1	22	27
Arezzo	-	-	4	5	-	-	15	18	3	3	25	26
Siena	-	-	4	4	1	1	49	54	-	-	-	-
Grosseto	-	-	3	4	1	1	35	36	-	-	-	-
Prato	-	-	4	6	-	-	12	13	-	-	3	3
Umbria	-	-	49	51	2	2	59	58	1	1	24	24
Perugia	-	-	41	43	1	1	31	30	1	1	23	23
Terni	-	-	8	8	1	1	28	28	-	-	1	1
Marche	-	-	33	40	3	2	117	101	12	13	142	158
Ancona	-	-	8	13	1	-	21	6	3	4	47	61
Pesaro e Urbino	-	-	5	7	-	-	15	19	4	4	51	48
Macerata	-	-	9	9	-	-	18	13	4	4	31	36
Ascoli Piceno	-	-	9	9	1	1	31	31	1	1	6	6
Fermo	-	-	2	2	1	1	32	32	-	-	7	7
Lazio	2	3	222	276	17	13	206	136	24	25	184	255
Roma	2	3	180	231	15	12	131	90	18	18	94	135
Viterbo	-	-	15	17	-	-	15	11	1	1	29	34
Rieti	-	-	7	7	-	-	-	-	-	-	3	3
Latina	-	-	10	10	-	-	17	5	3	3	39	49
Frosinone	-	-	10	11	2	1	43	30	2	3	19	34

Banche e istituzioni finanziarie: articolazione territoriale

Banche e sportelli

per provincia e gruppo dimensionale di banche

(numeri in unità)

Totale Banche				Banche maggiori				Banche grandi			
Banche		Sportelli		Banche		Sportelli		Banche		Sportelli	
2022	2021	2022	2021	2022	2021	2022	2021	2022	2021	2022	2021

Sud

Abruzzo	7	7	429	444	-	-	213	230	-	-	10	4
L'Aquila	1	1	93	98	-	-	56	62	-	-	3	2
Teramo	3	3	114	113	-	-	45	45	-	-	1	-
Pescara	1	1	105	107	-	-	40	42	-	-	6	2
Chieti	2	2	117	126	-	-	72	81	-	-	-	-
Molise	2	2	81	86	-	-	45	49	-	-	1	1
Campobasso	2	2	62	67	-	-	33	37	-	-	1	1
Isernia	-	-	19	19	-	-	12	12	-	-	-	-
Campania	18	18	1.083	1.112	-	-	630	596	-	-	93	95
Napoli	8	8	522	531	-	-	337	306	-	-	62	69
Caserta	1	1	132	134	-	-	86	76	-	-	9	16
Benevento	1	1	64	65	-	-	35	35	-	-	3	2
Avellino	1	1	91	91	-	-	49	50	-	-	2	1
Salerno	7	7	274	291	-	-	123	129	-	-	17	7
Puglia	25	26	958	974	-	-	474	488	-	-	59	49
Bari	12	12	319	326	-	-	145	151	-	-	16	8
Foggia	1	1	143	149	-	-	93	98	-	-	12	14
Taranto	4	5	120	123	-	-	62	63	-	-	5	4
Brindisi	2	2	90	89	-	-	40	40	-	-	5	3
Lecce	3	3	198	199	-	-	90	92	-	-	12	11
Barletta-Andria-Trani	3	3	88	88	-	-	44	44	-	-	9	9
Basilicata	2	3	172	176	-	-	84	87	-	-	1	1
Potenza	2	3	118	119	-	-	54	54	-	-	1	1
Matera	-	-	54	57	-	-	30	33	-	-	-	-
Calabria	5	8	328	340	-	-	201	209	-	-	27	28
Catanzaro	3	3	75	75	-	-	40	40	-	-	7	7
Cosenza	2	2	125	129	-	-	72	76	-	-	8	8
Reggio di Calabria	-	1	80	83	-	-	61	64	-	-	7	7
Crotone	-	1	24	26	-	-	15	15	-	-	3	3
Vibo Valentia	-	1	24	27	-	-	13	14	-	-	2	3

Banche e istituzioni finanziarie: articolazione territoriale

Banche e sportelli

per provincia e gruppo dimensionale di banche

(numeri in unità)

Banche medie				Banche piccole				Banche minori			
Banche		Sportelli		Banche		Sportelli		Banche		Sportelli	
2022	2021	2022	2021	2022	2021	2022	2021	2022	2021	2022	2021

Sud

Abruzzo	-	-	96	98	-	-	39	42	7	7	71	70
L'Aquila	-	-	23	22	-	-	7	8	1	1	4	4
Teramo	-	-	38	38	-	-	7	7	3	3	23	23
Pescara	-	-	29	32	-	-	5	6	1	1	25	25
Chieti	-	-	6	6	-	-	20	21	2	2	19	18
Molise	-	-	8	8	-	-	8	8	2	2	19	20
Campobasso	-	-	7	7	-	-	5	5	2	2	16	17
Isernia	-	-	1	1	-	-	3	3	-	-	3	3
Campania	-	-	102	152	2	1	109	89	16	17	149	180
Napoli	-	-	46	79	1	1	53	54	7	7	24	23
Caserta	-	-	14	17	-	-	10	11	1	1	13	14
Benevento	-	-	3	5	-	-	10	9	1	1	13	14
Avellino	-	-	14	14	-	-	4	4	1	1	22	22
Salerno	-	-	25	37	1	-	32	11	6	7	77	107
Puglia	1	1	124	140	2	2	158	162	22	23	143	135
Bari	1	1	55	64	1	1	42	45	10	10	61	58
Foggia	-	-	13	13	-	-	13	13	1	1	12	11
Taranto	-	-	8	10	-	-	19	20	4	5	26	26
Brindisi	-	-	14	16	-	-	17	17	2	2	14	13
Lecce	-	-	22	24	1	1	56	56	2	2	18	16
Barletta-Andria-Trani	-	-	12	13	-	-	11	11	3	3	12	11
Basilicata	-	-	31	31	-	-	13	15	2	3	43	42
Potenza	-	-	27	27	-	-	5	7	2	3	31	30
Matera	-	-	4	4	-	-	8	8	-	-	12	12
Calabria	-	-	21	21	-	-	6	5	5	8	73	77
Catanzaro	-	-	6	6	-	-	1	-	3	3	21	22
Cosenza	-	-	9	9	-	-	1	1	2	2	35	35
Reggio di Calabria	-	-	5	5	-	-	1	1	-	1	6	6
Crotone	-	-	1	1	-	-	-	-	-	1	5	7
Vibo Valentia	-	-	-	-	-	-	3	3	-	1	6	7

Banche e istituzioni finanziarie: articolazione territoriale

Banche e sportelli

per provincia e gruppo dimensionale di banche

(numeri in unità)

Totale Banche				Banche maggiori				Banche grandi			
Banche		Sportelli		Banche		Sportelli		Banche		Sportelli	
2022	2021	2022	2021	2022	2021	2022	2021	2022	2021	2022	2021

Isole

Sicilia	16	18	1.098	1.122	-	-	689	585	-	-	58	177
Palermo	4	5	255	263	-	-	163	137	-	-	16	46
Trapani	1	1	98	99	-	-	64	56	-	-	13	21
Messina	2	2	132	139	-	-	97	87	-	-	2	17
Agrigento	2	2	108	110	-	-	61	57	-	-	6	12
Caltanissetta	3	4	63	65	-	-	31	29	-	-	1	5
Enna	1	1	47	47	-	-	30	25	-	-	1	6
Catania	1	1	223	225	-	-	145	108	-	-	13	50
Ragusa	1	1	85	86	-	-	44	37	-	-	3	11
Siracusa	1	1	87	88	-	-	54	49	-	-	3	9
Sardegna	4	4	487	508	-	-	137	131	-	-	17	15
Cagliari	1	1	91	93	-	-	40	39	-	-	9	5
Sassari	2	2	153	161	-	-	51	48	-	-	4	5
Nuoro	-	-	79	80	-	-	15	14	-	-	2	2
Oristano	1	1	62	67	-	-	9	8	-	-	2	3
Sud Sardegna	-	-	102	107	-	-	22	22	-	-	-	-

Banche e istituzioni finanziarie: articolazione territoriale

Banche e sportelli

per provincia e gruppo dimensionale di banche

(numeri in unità)

Banche medie				Banche piccole				Banche minori			
Banche		Sportelli		Banche		Sportelli		Banche		Sportelli	
2022	2021	2022	2021	2022	2021	2022	2021	2022	2021	2022	2021

Isole

Sicilia	-	-	61	68	2	2	137	127	14	16	153	165
Palermo	-	-	23	26	-	-	16	14	4	5	37	40
Trapani	-	-	5	6	-	-	6	6	1	1	10	10
Messina	-	-	4	4	-	-	10	11	2	2	19	20
Agrigento	-	-	6	6	-	-	5	5	2	2	30	30
Caltanissetta	-	-	2	2	1	1	16	12	2	3	13	17
Enna	-	-	-	-	-	-	6	2	1	1	10	14
Catania	-	-	14	17	-	-	32	31	1	1	19	19
Ragusa	-	-	4	4	1	1	29	29	-	-	5	5
Siracusa	-	-	3	3	-	-	17	17	1	1	10	10
Sardegna	1	1	315	344	1	-	6	5	2	3	12	13
Cagliari	-	-	34	41	-	-	4	3	1	1	4	5
Sassari	1	1	96	106	1	-	2	2	-	1	-	-
Nuoro	-	-	62	64	-	-	-	-	-	-	-	-
Oristano	-	-	44	49	-	-	-	-	1	1	7	7
Sud Sardegna	-	-	79	84	-	-	-	-	-	-	1	1

Sportelli bancari per 100.000 abitanti

per provincia

(numeri in unità)

	2022	2021
ITALIA	36	37
Nord Ovest	41	42
Piemonte	40	41
Torino	31	32
Vercelli	52	53
Novara	33	35
Cuneo	64	65
Asti	56	56
Alessandria	37	41
Biella	55	56
Verbano-Cusio-Ossola	38	38
Valle d'Aosta	55	55
Lombardia	41	43
Milano	35	36
Varese	31	32
Como	42	45
Sondrio	67	68
Bergamo	42	45
Brescia	53	54
Pavia	38	41
Cremona	54	56
Mantova	57	58
Lecco	51	53
Lodi	45	48
Monza e della Brianza	34	36
Liguria	38	39
Genova	37	38
Imperia	36	37
Savona	39	40
La Spezia	44	44

Banche e istituzioni finanziarie: articolazione territoriale

Sportelli bancari per 100.000 abitanti

per provincia

(numeri in unità)

	2022	2021
Nord Est	48	49
Trentino-Alto Adige	65	66
Trento	67	69
Bolzano/Bozen	62	62
Veneto	44	45
Venezia	39	39
Verona	48	49
Vicenza	46	47
Belluno	54	55
Treviso	42	42
Padova	43	43
Rovigo	45	46
Friuli Venezia Giulia	49	50
Trieste	35	35
Udine	59	61
Gorizia	44	44
Pordenone	45	46
Emilia Romagna	49	50
Bologna	50	50
Piacenza	56	57
Parma	48	49
Reggio nell'Emilia	49	51
Modena	41	42
Ferrara	38	39
Ravenna	58	59
Forlì-Cesena	53	54
Rimini	54	57

Banche e istituzioni finanziarie: articolazione territoriale

Sportelli bancari per 100.000 abitanti

per provincia

(numeri in unità)

	2022	2021
Centro	37	38
Toscana	43	44
Firenze	41	42
Massa-Carrara	40	41
Lucca	44	44
Pistoia	36	38
Livorno	43	46
Pisa	49	51
Arezzo	43	45
Siena	53	56
Grosseto	53	53
Prato	26	26
Umbria	40	40
Perugia	41	41
Terni	37	38
Marche	46	48
Ancona	43	45
Pesaro e Urbino	50	53
Macerata	45	47
Ascoli Piceno	47	48
Fermo	45	45
Lazio	30	31
Roma	30	31
Viterbo	42	43
Rieti	30	32
Latina	25	26
Frosinone	30	32

Banche e istituzioni finanziarie: articolazione territoriale

Sportelli bancari per 100.000 abitanti

per provincia

(numeri in unità)

	2022	2021
Sud	23	23
Abruzzo	34	35
L'Aquila	32	34
Teramo	38	38
Pescara	33	34
Chieti	31	34
Molise	28	29
Campobasso	29	31
Isernia	24	23
Campania	19	20
Napoli	17	18
Caserta	15	15
Benevento	24	24
Avellino	23	23
Salerno	26	27
Puglia	24	25
Bari	26	27
Foggia	24	25
Taranto	21	22
Brindisi	24	23
Lecce	26	26
Barletta-Andria-Trani	23	23
Basilicata	32	32
Potenza	34	34
Matera	28	30
Calabria	18	18
Catanzaro	22	22
Cosenza	19	19
Reggio di Calabria	15	16
Crotone	15	16
Vibo Valentia	16	18

Banche e istituzioni finanziarie: articolazione territoriale

Sportelli bancari per 100.000 abitanti

per provincia

(numeri in unità)

	2022	2021
Isole	25	25
Sicilia	23	23
Palermo	21	22
Trapani	23	24
Messina	22	23
Agrigento	26	26
Caltanissetta	25	26
Enna	30	30
Catania	21	21
Ragusa	27	27
Siracusa	23	23
Sardegna	31	32
Cagliari	22	22
Sassari	32	34
Nuoro	39	40
Oristano	41	44
Sud Sardegna	30	32

Banche e istituzioni finanziarie: articolazione territoriale

Accesso ai dati:

[TDB10222](#)

Dipendenti

per area geografica e gruppo istituzionale di banche

(numeri in unità)

	Totale		Banche S.p.A. e Filiali di Banche estere		Banche popolari e Banche di credito cooperativo	
	2022	2021	2022	2021	2022	2021
ITALIA	264.132	269.779	229.713	232.302	34.419	37.477
Nord Ovest	110.196	111.924	102.741	101.980	7.455	9.944
Nord Est	65.272	64.426	52.608	51.875	12.664	12.551
Centro	49.982	53.215	43.150	46.012	6.832	7.203
Sud	26.100	27.499	20.466	21.582	5.634	5.917
Isole	12.584	12.717	10.749	10.854	1.835	1.863

Nota: Per ulteriori dettagli sulla composizione istituzionale delle banche, cfr. la voce di glossario ente segnalante in Banche e istituzioni finanziarie: articolazione territoriale, Banca d'Italia, Statistiche, Metodi e fonti: note metodologiche.

Fonte: segnalazioni di vigilanza

Banche e istituzioni finanziarie: articolazione territoriale

Accesso ai dati:

[TDB10225](#)

Dipendenti

per area geografica e gruppo dimensionale di banche

(numeri in unità)

	Totale		Banche maggiori e grandi		Banche medie		Banche piccole e minori	
	2022	2021	2022	2021	2022	2021	2022	2021
ITALIA	264.132	269.779	24.272	34.058	187.363	182.934	52.497	52.787
Nord Ovest	110.196	111.925	11.460	16.825	81.543	77.940	17.193	17.160
Nord Est	65.273	64.427	3.897	5.598	45.404	42.670	15.972	16.159
Centro	49.982	53.215	4.280	6.151	34.594	36.123	11.108	10.941
Sud	26.100	27.499	2.523	3.183	17.535	17.966	6.042	6.350
Isole	12.584	12.717	2.113	2.303	8.288	8.236	2.183	2.178

Note: Per ulteriori dettagli sulla composizione dimensionale delle banche, cfr. la voce di glossario ente segnalante in Banche e istituzioni finanziarie: articolazione territoriale, Banca d'Italia, Statistiche, Metodi e fonti: note metodologiche.

Fonte: segnalazioni di vigilanza

Banche e istituzioni finanziarie: articolazione territoriale

Accesso ai dati:

[TDB10227](#)

Dipendenti

per provincia

(Numeri in unità)

	2022	2021
ITALIA	264.132	269.779
Nord Ovest		
Piemonte	44.716	44.883
Torino	36.018	36.131
Vercelli	451	471
Novara	935	1.016
Cuneo	2.627	2.673
Asti	1.125	1.135
Alessandria	1.121	1.144
Biella	2.058	1.921
Verbano-Cusio-Ossola	383	394
Valle d'Aosta	336	342
Lombardia	60.809	61.284
Milano	37.570	37.128
Varese	2.377	2.388
Como	1.790	1.917
Sondrio	1.388	1.762
Bergamo	3.532	3.689
Brescia	5.318	5.260
Pavia	1.272	1.329
Cremona	1.235	1.236
Mantova	1.521	1.614
Lecco	1.072	1.038
Lodi	679	788
Monza e della Brianza	3.057	3.138
Liguria	4.335	5.415
Genova	2.507	3.550
Imperia	491	504
Savona	707	727
La Spezia	631	634

Banche e istituzioni finanziarie: articolazione territoriale

Dipendenti

per provincia

(Numeri in unità)

	2022	2021
--	------	------

Nord Est

Trentino-Alto Adige	6.250	6.202
Trento	2.734	2.791
Bolzano/Bozen	3.516	3.412
Veneto	24.873	25.262
Venezia	3.069	3.200
Verona	10.460	10.266
Vicenza	3.069	3.063
Belluno	587	587
Treviso	3.197	3.293
Padova	3.784	4.068
Rovigo	708	787
Friuli Venezia Giulia	4.508	4.816
Trieste	973	986
Udine	2.145	2.259
Gorizia	394	414
Pordenone	997	1.158
Emilia-Romagna	29.642	28.147
Bologna	4.888	5.453
Piacenza	1.171	1.183
Parma	4.050	3.421
Reggio nell'Emilia	4.799	4.763
Modena	9.179	7.541
Ferrara	905	902
Ravenna	1.671	1.746
Forlì-Cesena	1.653	1.795
Rimini	1.328	1.346

Banche e istituzioni finanziarie: articolazione territoriale

Dipendenti

per provincia

(Numeri in unità)

	2022	2021
--	------	------

Centro

Toscana	18.573	20.560
Firenze	6.500	6.748
Massa-Carrara	510	521
Lucca	1.167	1.273
Pistoia	899	927
Livorno	909	1.005
Pisa	1.610	1.715
Arezzo	1.093	1.164
Siena	4.458	5.680
Grosseto	687	766
Prato	744	763
Umbria	2.561	2.631
Perugia	1.981	2.021
Terni	580	610
Marche	5.218	5.428
Ancona	1.616	1.663
Pesaro e Urbino	1.299	1.389
Macerata	1.069	1.094
Ascoli Piceno	770	810
Fermo	465	473
Lazio	23.630	24.597
Roma	20.441	21.484
Viterbo	901	777
Rieti	288	297
Latina	1.056	1.100
Frosinone	945	941

Banche e istituzioni finanziarie: articolazione territoriale

Dipendenti

per provincia

(Numeri in unità)

	2022	2021
--	------	------

Sud

Abruzzo	2.870	2.987
L'Aquila	626	669
Teramo	702	759
Pescara	780	751
Chieti	763	808
Molise	533	518
Campobasso	446	412
Isernia	87	106
Campania	9.874	10.682
Napoli	5.553	6.176
Caserta	1.105	1.183
Benevento	399	407
Avellino	640	615
Salerno	2.177	2.301
Puglia	9.240	9.572
Bari	4.406	4.622
Foggia	1.074	1.101
Taranto	905	943
Brindisi	562	583
Lecce	1.677	1.708
Barletta-Andria-Trani	617	617
Basilicata	962	985
Potenza	592	616
Matera	370	369
Calabria	2.622	2.757
Catanzaro	569	574
Cosenza	1.021	1.063
Reggio di Calabria	713	753
Crotone	173	193
Vibo Valentia	147	175

Banche e istituzioni finanziarie: articolazione territoriale

Dipendenti

per provincia

(Numeri in unità)

	2022	2021
--	------	------

Isole		
Sicilia	8.742	9.007
Palermo	2.392	2.502
Trapani	725	715
Messina	949	946
Agrigento	757	773
Caltanissetta	476	480
Enna	235	241
Catania	1.712	1.876
Ragusa	852	858
Siracusa	645	617
Sardegna	3.842	3.710
Cagliari	891	928
Sassari	1.751	1.762
Nuoro	347	366
Oristano	259	267
Sud Sardegna	594	389

Società di intermediazione mobiliare

per tipologia di attività

(numeri in unità)

Società autorizzate		Società operative	
2022	2021	2022	2021

Numero di SIM	71	72	68	70
----------------------	-----------	-----------	-----------	-----------

Attività di intermediazione mobiliare

Negoziante in conto proprio	19	17	16	16
Negoziante in conto terzi	22	22	19	19
Collocamento con garanzia	7	5	5	4
Collocamento senza garanzia	34	36	31	33
Gestioni mobiliari individuali	31	34	29	32
Raccolta di ordini	41	39	36	35
Consulenza in materia di investimenti	54	57	51	55
Gestioni di sistemi multilaterali di negoziazione	1	1	1	1

Note: Tra le Società di intermediazione mobiliare (SIM) sono incluse anche le Società fiduciarie operanti nel comparto della gestione di patrimoni e sono escluse le SIM senza alcuna attività autorizzata. Nella tavola è presente la distinzione tra le società autorizzate a operare dalla Banca d'Italia ("società autorizzate") e quelle che hanno effettivamente avviato l'attività ("società operative"). Il totale delle attività autorizzate è maggiore del numero delle SIM poiché ogni società è di norma autorizzata all'esercizio di più attività.

Fonte: segnalazioni di vigilanza

SGR con fondi comuni mobiliari aperti

per comparto di specializzazione operativa

(numeri in unità)

	2022	2021
Numero delle società di gestione del risparmio	36	35
Totale comparti	1.160	1.107
Azionari	110	97
Bilanciati	134	116
Obbligazionari	266	258
Liquidità	4	3
Flessibili	646	633

Note: I dati si riferiscono ai fondi comuni mobiliari aperti armonizzati di diritto italiano che sono operativi alla data di dicembre di ciascun anno. Sono indicate solo le società di gestione del risparmio che abbiano istituito tali fondi. Ciascun fondo può operare in più di un comparto.

Banche e istituzioni finanziarie: articolazione territoriale

Accesso ai dati:

[TDB20230](#)

Finanziarie, istituti di pagamento e IMEL

per attività prevalente

(numeri in unità)

	2022	2021
FINANZIARIE	210	208
Leasing	35	35
Factoring	23	23
Credito al consumo e cessione del quinto	41	40
Rilascio garanzie e finanziamenti diversi da leasing, factoring, credito al consumo e cessione del quinto	41	38
Assunzione di partecipazioni	-	-
Emissione e gestione di carte di credito	-	-
Cartolarizzazione dei crediti: servicer	10	9
Confidi	33	34
Bad finance	21	23
Intermediazione in cambi e altre attività	6	6
ISTITUTI DI PAGAMENTO	63	62
ISTITUTI DI MONETA ELETTRONICA	11	11

Nota: Da dicembre 2014 viene data evidenza specifica alle bad finance (che prima erano convenzionalmente comprese tra gli intermediari che esercitavano attività di factoring) e ai confidi; ciò ha comportato una discontinuità nella serie storica rispetto al passato. A partire dal 13 maggio 2016, a seguito della riforma del Titolo V del TUB introdotta dal d.lgs. 141/2010, le finanziarie ex art. 107 e 106 del vecchio TUB confluiscono nel nuovo albo unico con conseguente dismissione degli albi specializzati. Nel gruppo delle società che svolgono "Intermediazione in cambi e altre attività" sono incluse convenzionalmente anche quelle autorizzate alla data di riferimento ma non operative. Negli istituti di pagamento sono compresi anche quelli esteri che hanno una succursale in Italia.

Fonte: segnalazioni di vigilanza

Tutti i fascicoli della collana Statistiche sono disponibili sul sito Internet della Banca d'Italia:
<https://www.bancaditalia.it/pubblicazioni/>

Eventuali chiarimenti sui dati contenuti in questa pubblicazione possono essere richiesti
via e-mail all'indirizzo: statistiche@bancaditalia.it

Pubblicazione non soggetta a registrazione ai sensi dell'art. 3 bis della L. 103/2012