

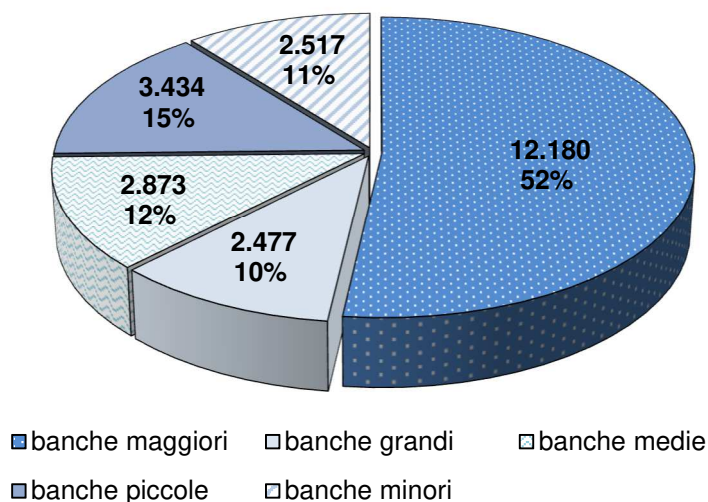
Banche e istituzioni finanziarie: articolazione territoriale

31 Marzo 2021

Per informazioni: statistiche@bancaditalia.it
www.bancaditalia.it/pubblicazioni/banche-istfin/

Figura 1

Numero degli sportelli per gruppo dimensionale di banche
(dati al 31 dicembre 2020)

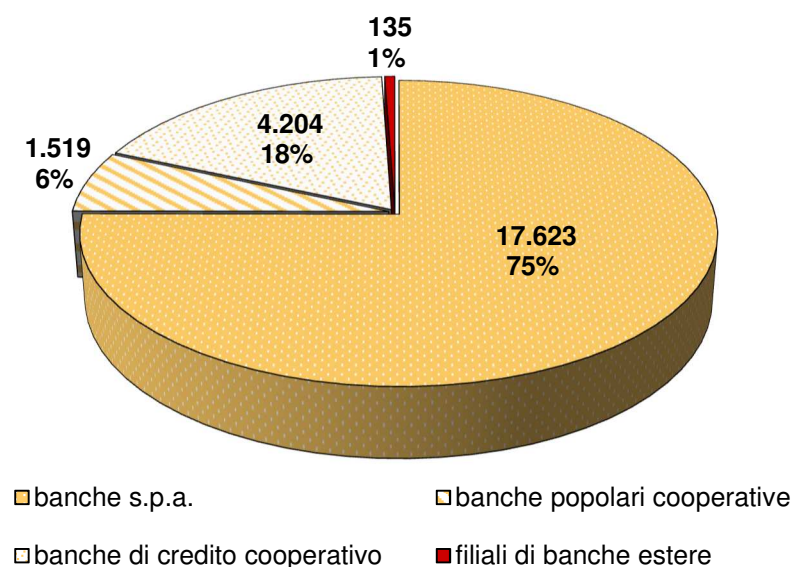


Le banche italiane e le filiali in Italia di banche estere alla fine del 2020 disponevano di 23.481 sportelli operativi, il 52 per cento dei quali appartenenti a quelle di maggiore dimensione, la parte restante ripartita all'incirca in parti uguali tra le altre categorie di enti segnalanti¹.

Figura 2

Numero degli sportelli per gruppo istituzionale di banche
(dati al 31 dicembre 2020)

Secondo i dati relativi alla classificazione per gruppo istituzionale, al 31 dicembre 2020 le banche S.p.A. possedevano oltre 17.600 sportelli operativi, il 75% per cento del totale nazionale. La quota riconducibile alle banche di credito cooperativo e alle banche popolari era pari, rispettivamente, al 18 e al 6 per cento.



(1) Per ulteriori dettagli sulla classificazione dimensionale e istituzionale delle banche, cfr. la voce "Ente segnalante" nel glossario incluso in *Banche e istituzioni finanziarie: articolazione territoriale*, Banca d'Italia, Statistiche, [Metodi e fonti: note metodologiche](#).

Figura 3

Numero degli sportelli bancari per regione
(dati al 31 dicembre 2020)

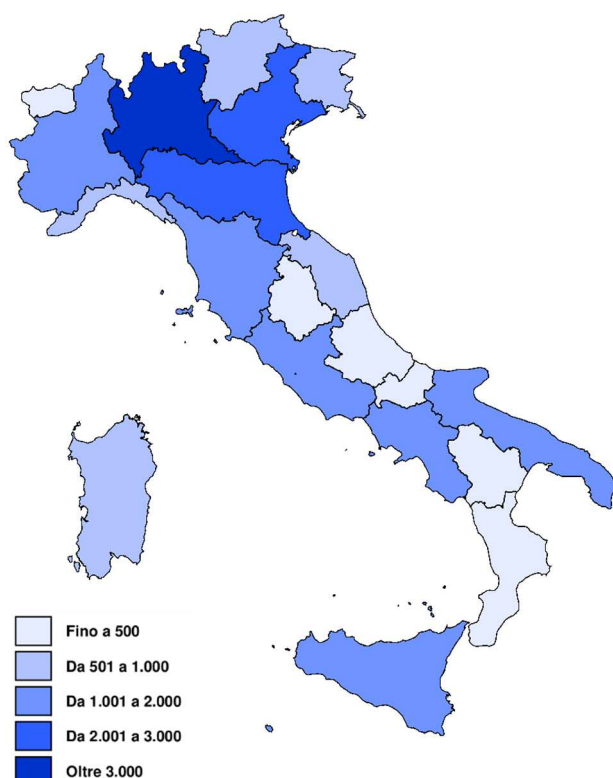
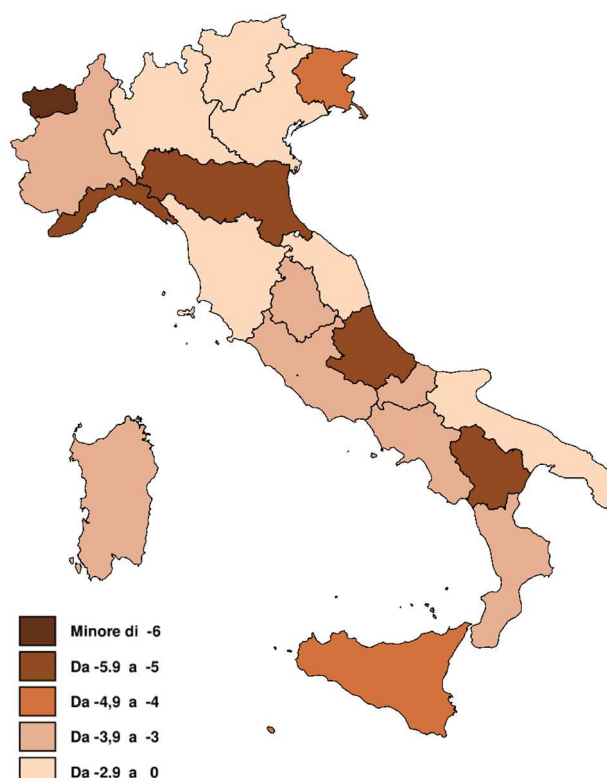


Figura 4

Andamento degli sportelli bancari per regione
tra il 2019 e il 2020
(variazioni percentuali;
dati al 31 dicembre di ciascun anno)



L'articolazione territoriale degli sportelli bancari operativi in Italia alla fine del 2020 mostra una maggiore presenza nelle regioni del Nord, che rappresentano il 57 per cento del totale nazionale (40 per cento in Lombardia, Emilia-Romagna e Veneto). Il numero di sportelli ubicati nelle regioni del Sud e nelle Isole ammonta complessivamente al 22 per cento del totale nazionale.

Nel corso del 2020 si è registrata una riduzione del numero degli sportelli bancari attivi sul territorio italiano, da 24.312 di fine 2019 a 23.481 di fine 2020 (-831 sportelli; -3,4 per cento). La diminuzione ha riguardato tutte le regioni ed è stata percentualmente più accentuata in Valle d'Aosta.

Banche e istituzioni finanziarie: articolazione territoriale

Avviso per gli utenti

La pubblicazione *Banche e istituzioni finanziarie: articolazione territoriale* è la prima dei tre nuovi fascicoli tematici in cui nel corso del 2017 è stato progressivamente suddiviso il Bollettino Statistico. Tale fascicolo viene pubblicato con una frequenza annuale e contiene statistiche sull'articolazione territoriale del sistema creditizio e finanziario.

Rispetto al Bollettino Statistico sono state aggiunte nuove tavole e sono state ampliate le informazioni sugli sportelli bancari.

Il fascicolo si compone di 11 tavole (di cui 2 solo nella [Base Dati Statistica](#)), le cui informazioni erano in parte contenute nella "Sezione A – Informazioni strutturali" del Bollettino Statistico.

La pubblicazione *Banche e istituzioni finanziarie: articolazione territoriale*, Banca d'Italia, Pubblicazioni, [Metodi e fonti: note metodologiche](#), descrive più accuratamente il contenuto del report e le fonti utilizzate.

Le informazioni sul numero degli sportelli fornite nel fascicolo *Banche e istituzioni finanziarie: articolazione territoriale* differiscono da quanto presente negli Albi ed elenchi di Vigilanza perché questi ultimi sono costantemente aggiornati mentre le informazioni contenute nella BDS hanno carattere statico. Per scaricare dall'archivio degli Albi la lista completa delle succursali italiane a una certa data, si deve accedere agli [Albi ed elenchi di Vigilanza](#) selezionando la sezione "Succursali"; la lista completa delle succursali italiane è invece disponibile nella sezione "Area download".

Per il raccordo tra i vecchi e i nuovi codici delle tavole si consulti [Banche e istituzioni finanziarie: articolazione territoriale – nuova codifica delle tavole](#) disponibile nella BDS.

Come ausilio alla corretta individuazione e interpretazione delle tavole è stata predisposta una mappa dei contenuti del fascicolo, accessibile dal seguente [link](#).

* * *

Legenda dei simboli e delle informazioni presenti nell'indice

Per ciascuna tavola sono fornite nell'ordine le seguenti informazioni:

Periodicità: **A** Annuale

Fonte: **AI** Archivi anagrafici degli intermediari
SV Segnalazioni di vigilanza

Descrizione della tavola

Codice identificativo della tavola

Pagina in cui la tavola è riprodotta nel presente fascicolo

Avvertenze

I. Segni convenzionali:

- quando il fenomeno non esiste; oppure esiste e viene rilevato ma i casi non si sono verificati;
- ... quando il fenomeno esiste ma i dati non si conoscono;
- .. quando i dati non raggiungono la cifra significativa dell'ordine minimo considerato;
- == quando i dati sono coperti da vincoli di riservatezza;
- :: quando i dati sono statisticamente non significativi.

Le righe non in grassetto che a intervalli regolari separano i dati hanno il solo scopo di agevolare la lettura.

II. Gli intervalli delle classi di grandezza includono l'estremo inferiore ed escludono quello superiore.

III. L'utilizzo e la diffusione delle informazioni contenute nelle pubblicazioni sono consentiti previa citazione della fonte. La Banca d'Italia non è responsabile per gli eventuali errori di interpretazione o per le conclusioni erronee formulate in seguito all'uso delle informazioni pubblicate.

IV. Si rammenta che i totali di riga e di colonna di talune tavole possono non quadrare con la somma dei dettagli in quanto comprendono anche i dati non ripartibili.

V. Una breve descrizione della metodologia, delle principali fonti statistiche e delle revisioni metodologiche relative alle serie comprese in questo fascicolo è disponibile in *Banche e Istituzioni finanziarie: articolazione territoriale*, Banca d'Italia, Pubblicazioni, [Metodi e fonti: note metodologiche](#).

Banche e istituzioni finanziarie: articolazione territoriale

Periodicità	Fonte		<i>Accesso ai dati in BDS</i>
A	AI - SV	Banche, sportelli e dipendenti per area geografica	p. 7
A	AI	Banche e sportelli per provincia e gruppo istituzionale di banche	TDB20207 p. 8
A	AI	Banche e sportelli per provincia e gruppo dimensionale di banche	TDB20212 p. 18
A	SV	Sportelli bancari per 100.000 abitanti per provincia	TDB20220 p. 28
A	SV	Dipendenti per area geografica e gruppo istituzionale di banche	TDB10222 p. 33
A	SV	Dipendenti per area geografica e gruppo dimensionale di banche	TDB10225 p. 34
A	SV	Dipendenti per provincia	TDB10227 p. 35
A	AI	Società di intermediazione mobiliare per tipologia di attività	TDB20210 p. 40
A	AI	SGR con fondi comuni mobiliari aperti per comparti di specializzazione operativa	TDB20225 p. 41
A	SV	Finanziarie, istituti di pagamento e IMEL per attività prevalente esercitata	TDB20230 p. 42
<i>Tavole disponibili solo in BDS</i>			
A	AI	Sportelli per comune	TDB10195
A	AI	Banche e istituzioni finanziarie per provincia e appartenenza ai gruppi bancari maggiori	TDB20217

Banche e istituzioni finanziarie: articolazione territoriale

Banche, sportelli e dipendenti

per area geografica

(Numeri in unità)

	ITALIA			Nord Ovest			Nord Est		
	Banche	Sportelli operativi	Dipendenti	Banche	Sportelli operativi	Dipendenti	Banche	Sportelli operativi	Dipendenti
31/12/2020	474	23.481	275.224	167	7.315	111.795	127	6.109	65.437
31/12/2019	488	24.312	282.129	169	7.551	115.024	133	6.355	66.434
31/12/2018	505	25.409	278.152	169	7.864	109.104	142	6.614	67.006
31/12/2017	538	27.374	286.222	171	8.543	112.248	159	7.173	68.202
31/12/2016	604	29.027	299.645	186	9.086	113.607	192	7.622	73.181
31/12/2015	643	30.258	302.721	189	9.401	113.600	203	8.037	75.066
31/12/2014	664	30.740	303.595	193	9.450	111.033	210	8.301	76.913
31/12/2013	684	31.761	310.258	197	9.804	111.006	218	8.556	77.676
31/12/2012	706	32.881	315.238	197	10.111	112.643	228	8.888	77.785
31/12/2011	740	33.607	322.345	205	10.382	123.822	239	9.039	74.836

	Centro			Sud			Isole		
	Banche	Sportelli operativi	Dipendenti	Banche	Sportelli operativi	Dipendenti	Banche	Sportelli operativi	Dipendenti
31/12/2020	89	4.935	56.037	69	3.423	28.597	22	1.699	13.363
31/12/2019	91	5.092	56.979	69	3.541	29.503	26	1.773	14.194
31/12/2018	96	5.367	57.112	71	3.735	30.439	27	1.829	14.497
31/12/2017	103	5.749	58.351	75	3.925	32.149	30	1.984	15.277
31/12/2016	117	6.145	62.651	77	4.076	33.675	32	2.098	16.534
31/12/2015	131	6.396	63.264	87	4.198	34.069	33	2.226	16.726
31/12/2014	140	6.492	63.940	87	4.262	34.737	34	2.235	16.958
31/12/2013	139	6.676	67.418	93	4.392	36.398	37	2.333	17.709
31/12/2012	143	6.954	69.800	99	4.548	36.991	39	2.380	17.993
31/12/2011	155	7.102	68.651	102	4.675	37.417	39	2.409	17.417

Note : Le aree geografiche sono così composte: Nord Ovest (Piemonte, Valle d'Aosta, Liguria e Lombardia), Nord Est (Trentino-Alto Adige, Veneto, Friuli Venezia Giulia e Emilia Romagna), Centro (Toscana, Marche, Umbria e Lazio), Sud (Abruzzo, Molise, Campania, Puglia, Basilicata e Calabria) e Isole (Sicilia e Sardegna)

Fonte: archivi anagrafici degli intermediari e segnalazioni di vigilanza

Banche e istituzioni finanziarie: articolazione territoriale

Accesso ai dati:

[TDB20207](#)

Banche e sportelli

per provincia e gruppo istituzionale di banche

(numeri in unità)

	Banche				Banche S.p.A.				Banche popolari cooperative			
	Banche		Sportelli		Banche		Sportelli		Banche		Sportelli	
	2020	2019	2020	2019	2020	2019	2020	2019	2020	2019	2020	2019
ITALIA	474	488	23.481	24.312	122	126	17.623	18.393	22	22	1.519	1.548
Nord Ovest												
Piemonte	26	28	1.904	1.981	16	18	1.689	1.764	-	-	18	19
Torino	10	10	768	800	8	8	704	737	-	-	5	5
Vercelli	-	-	96	102	-	-	94	100	-	-	2	2
Novara	-	-	148	153	-	-	146	151	-	-	2	2
Cuneo	11	13	408	422	3	5	286	298	-	-	2	2
Asti	1	1	124	130	1	1	113	119	-	-	-	-
Alessandria	-	-	194	200	-	-	187	193	-	-	2	2
Biella	4	4	103	110	4	4	103	109	-	-	-	1
Verbano-Cusio-Ossola	-	-	63	64	-	-	56	57	-	-	5	5
Valle d'Aosta	1	1	74	79	-	-	56	58	-	-	3	3
Lombardia	138	137	4.699	4.814	40	41	3.419	3.515	2	2	457	460
Milano	104	103	1.312	1.347	34	35	1.089	1.124	-	-	72	72
Varese	-	-	316	326	-	-	279	289	-	-	26	26
Como	3	3	295	301	-	-	191	197	-	-	59	59
Sondrio	2	2	126	128	1	1	62	64	1	1	62	62
Bergamo	7	7	544	562	1	1	390	401	-	-	31	31
Brescia	11	11	724	737	3	3	397	407	1	1	102	103
Pavia	-	-	249	255	-	-	207	212	-	-	18	19
Cremona	2	2	214	221	-	-	141	146	-	-	7	7
Mantova	1	1	252	256	-	-	197	201	-	-	13	14
Lecco	1	1	204	208	-	-	137	141	-	-	39	39
Lodi	3	3	123	125	-	-	74	75	-	-	5	5
Monza e della Brianza	4	4	340	348	1	1	255	258	-	-	23	23
Liguria	2	3	638	677	2	2	595	633	-	-	17	16
Genova	2	3	341	361	2	2	328	347	-	-	10	10
Imperia	-	-	80	83	-	-	68	72	-	-	2	1
Savona	-	-	114	124	-	-	101	110	-	-	4	4
La Spezia	-	-	103	109	-	-	98	104	-	-	1	1

Nota: L'articolazione territoriale si riferisce alla sede amministrativa della direzione generale della banca.

Fonte: archivi anagrafici degli intermediari

Banche e istituzioni finanziarie: articolazione territoriale

Banche e sportelli

per provincia e gruppo istituzionale di banche

(numeri in unità)

	Banche di credito cooperativo				Filiali di banche estere				Numero di comuni serviti da Banche	
	Banche		Sportelli		Banche		Sportelli			
	2020	2019	2020	2019	2020	2019	2020	2019	2020	2019
ITALIA	248	259	4.204	4.236	82	81	135	135	5.102	5.221
Nord Ovest										
Piemonte	8	8	190	191	2	2	7	7	513	540
Torino	-	-	52	51	2	2	7	7	131	144
Vercelli	-	-	-	-	-	-	-	-	35	36
Novara	-	-	-	-	-	-	-	-	50	51
Cuneo	8	8	120	122	-	-	-	-	124	127
Asti	-	-	11	11	-	-	-	-	51	55
Alessandria	-	-	5	5	-	-	-	-	66	68
Biella	-	-	-	-	-	-	-	-	36	38
Verbano-Cusio-Ossola	-	-	2	2	-	-	-	-	20	21
Valle d'Aosta	1	1	15	18	-	-	-	-	26	27
Lombardia	29	29	747	765	67	65	76	74	1.065	1.081
Milano	3	3	81	83	67	65	70	68	120	121
Varese	-	-	11	11	-	-	-	-	78	81
Como	3	3	45	45	-	-	-	-	99	101
Sondrio	-	-	2	2	-	-	-	-	47	48
Bergamo	6	6	121	128	-	-	2	2	174	180
Brescia	7	7	222	224	-	-	3	3	175	177
Pavia	-	-	24	24	-	-	-	-	72	73
Cremona	2	2	66	68	-	-	-	-	75	76
Mantova	1	1	42	41	-	-	-	-	63	62
Lecco	1	1	28	28	-	-	-	-	64	64
Lodi	3	3	44	45	-	-	-	-	46	46
Monza e della Brianza	3	3	61	66	-	-	1	1	52	52
Liguria	-	-	25	26	-	1	1	2	110	120
Genova	-	-	2	2	-	1	1	2	43	46
Imperia	-	-	10	10	-	-	-	-	17	19
Savona	-	-	9	10	-	-	-	-	26	31
La Spezia	-	-	4	4	-	-	-	-	24	24

Banche e istituzioni finanziarie: articolazione territoriale

Banche e sportelli

per provincia e gruppo istituzionale di banche

(numeri in unità)

Banche				Banche S.p.A.				Banche popolari cooperative			
Banche		Sportelli		Banche		Sportelli		Banche		Sportelli	
2020	2019	2020	2019	2020	2019	2020	2019	2020	2019	2020	2019

Nord Est

Trentino-Alto Adige	66	68	736	753	7	7	284	296	-	-	10	10
Trento	17	19	399	410	2	2	131	138	-	-	7	7
Bolzano/Bozen	49	49	337	343	5	5	153	158	-	-	3	3
Veneto	22	25	2.358	2.421	4	4	1.677	1.739	1	1	40	41
Venezia	1	1	345	360	1	1	257	270	-	-	6	6
Verona	6	6	502	507	1	1	375	379	-	-	13	14
Vicenza	5	5	436	448	-	-	296	311	-	-	6	6
Belluno	1	1	121	124	-	-	94	98	-	-	1	1
Treviso	4	6	408	416	1	1	272	280	-	-	10	10
Padova	4	4	431	446	1	1	313	327	1	1	4	4
Rovigo	1	2	115	120	-	-	70	74	-	-	-	-
Friuli Venezia Giulia	14	15	646	673	3	4	365	379	1	1	53	53
Trieste	2	2	86	90	1	1	61	65	-	-	4	4
Udine	6	7	346	361	1	2	191	194	1	1	34	34
Gorizia	3	3	64	69	-	-	23	27	-	-	6	6
Pordenone	3	3	150	153	1	1	90	93	-	-	9	9
Emilia Romagna	25	25	2.369	2.508	11	11	1.880	2.041	2	2	78	77
Bologna	6	6	547	587	2	2	422	462	-	-	6	6
Piacenza	1	1	166	172	-	-	107	113	1	1	46	46
Parma	1	1	235	248	1	1	213	227	-	-	5	4
Reggio nell'Emilia	3	3	282	298	3	3	241	257	-	-	2	2
Modena	2	2	326	349	1	1	295	318	1	1	16	16
Ferrara	2	2	143	150	1	1	124	133	-	-	-	-
Ravenna	3	3	242	250	1	1	194	205	-	-	1	1
Forlì-Cesena	3	3	230	251	1	1	153	189	-	-	2	2
Rimini	4	4	198	203	1	1	131	137	-	-	-	-

Banche e istituzioni finanziarie: articolazione territoriale

Banche e sportelli

per provincia e gruppo istituzionale di banche

(numeri in unità)

Banche di credito cooperativo				Filiali di banche estere				Numero di comuni serviti da Banche	
Banche		Sportelli		Banche		Sportelli			
2020	2019	2020	2019	2020	2019	2020	2019	2020	2019

Nord Est

Trentino-Alto Adige	56	58	438	443	3	3	4	4	260	261
Trento	15	17	260	264	-	-	1	1	151	152
Bolzano/Bozen	41	41	178	179	3	3	3	3	109	109
Veneto	17	20	631	631	-	-	10	10	485	487
Venezia	-	-	81	83	-	-	1	1	44	44
Verona	5	5	111	111	-	-	3	3	89	89
Vicenza	5	5	133	130	-	-	1	1	99	98
Belluno	1	1	26	25	-	-	-	-	37	37
Treviso	3	5	125	125	-	-	1	1	88	89
Padova	2	2	110	111	-	-	4	4	93	95
Rovigo	1	2	45	46	-	-	-	-	35	35
Friuli Venezia Giulia	10	10	227	240	-	-	1	1	158	162
Trieste	1	1	20	20	-	-	1	1	4	4
Udine	4	4	121	133	-	-	-	-	99	102
Gorizia	3	3	35	36	-	-	-	-	20	21
Pordenone	2	2	51	51	-	-	-	-	35	35
Emilia Romagna	11	11	402	381	1	1	9	9	317	318
Bologna	3	3	114	114	1	1	5	5	53	53
Piacenza	-	-	13	13	-	-	-	-	39	39
Parma	-	-	17	17	-	-	-	-	46	46
Reggio nell'Emilia	-	-	39	39	-	-	-	-	42	42
Modena	-	-	11	11	-	-	4	4	47	47
Ferrara	1	1	19	17	-	-	-	-	24	24
Ravenna	2	2	47	44	-	-	-	-	18	18
Forlì-Cesena	2	2	75	60	-	-	-	-	28	29
Rimini	3	3	67	66	-	-	-	-	20	20

Banche e istituzioni finanziarie: articolazione territoriale

Banche e sportelli

per provincia e gruppo istituzionale di banche

(numeri in unità)

Banche				Banche S.p.A.				Banche popolari cooperative			
Banche		Sportelli		Banche		Sportelli		Banche		Sportelli	
2020	2019	2020	2019	2020	2019	2020	2019	2020	2019	2020	2019

Centro												
Toscana	27	28	1.778	1.825	10	10	1.439	1.476	2	2	28	28
Firenze	9	9	463	481	5	5	395	412	-	-	3	3
Massa-Carrara	-	-	79	81	-	-	77	79	-	-	-	-
Lucca	3	3	185	188	2	2	161	165	-	-	-	-
Pistoia	3	3	123	126	-	-	89	90	-	-	-	-
Livorno	2	2	163	164	-	-	136	137	-	-	-	-
Pisa	3	3	233	238	1	1	183	186	1	1	16	16
Arezzo	3	3	174	179	-	-	134	136	1	1	9	9
Siena	3	4	159	162	2	2	111	114	-	-	-	-
Grosseto	1	1	123	128	-	-	91	93	-	-	-	-
Prato	-	-	76	78	-	-	62	64	-	-	-	-
Umbria	3	3	392	407	1	1	341	356	-	-	2	2
Perugia	2	2	295	310	-	-	252	267	-	-	2	2
Terni	1	1	97	97	1	1	89	89	-	-	-	-
Marche	15	15	790	814	2	2	586	602	-	-	12	20
Ancona	4	4	235	241	-	-	171	176	-	-	4	6
Pesaro e Urbino	4	4	201	208	-	-	137	143	-	-	2	3
Macerata	4	4	168	171	1	1	133	135	-	-	2	4
Ascoli Piceno	2	2	105	110	-	-	76	78	-	-	3	5
Fermo	1	1	81	84	1	1	69	70	-	-	1	2
Lazio	44	45	1.975	2.046	17	17	1.488	1.557	5	5	180	179
Roma	34	35	1.457	1.501	16	16	1.159	1.203	2	2	103	101
Viterbo	2	2	156	164	1	1	102	110	-	-	2	2
Rieti	1	1	54	56	-	-	46	48	-	-	-	-
Latina	3	3	153	163	-	-	95	103	1	1	32	33
Frosinone	4	4	155	162	-	-	86	93	2	2	43	43

Banche e istituzioni finanziarie: articolazione territoriale

Banche e sportelli

per provincia e gruppo istituzionale di banche

(numeri in unità)

Banche di credito cooperativo				Filiali di banche estere				Numero di comuni serviti da Banche	
Banche		Sportelli		Banche		Sportelli			
2020	2019	2020	2019	2020	2019	2020	2019	2020	2019

Centro										
Toscana	15	16	308	318	-	-	3	3	260	263
Firenze	4	4	62	63	-	-	3	3	41	41
Massa-Carrara	-	-	2	2	-	-	-	-	15	15
Lucca	1	1	24	23	-	-	-	-	25	25
Pistoia	3	3	34	36	-	-	-	-	21	21
Livorno	2	2	27	27	-	-	-	-	18	19
Pisa	1	1	34	36	-	-	-	-	37	38
Arezzo	2	2	31	34	-	-	-	-	33	34
Siena	1	2	48	48	-	-	-	-	36	36
Grosseto	1	1	32	35	-	-	-	-	28	28
Prato	-	-	14	14	-	-	-	-	6	6
Umbria	2	2	49	49	-	-	-	-	75	75
Perugia	2	2	41	41	-	-	-	-	46	46
Terni	-	-	8	8	-	-	-	-	29	29
Marche	13	13	192	192	-	-	-	-	184	187
Ancona	4	4	60	59	-	-	-	-	43	43
Pesaro e Urbino	4	4	62	62	-	-	-	-	46	47
Macerata	3	3	33	32	-	-	-	-	43	43
Ascoli Piceno	2	2	26	27	-	-	-	-	26	26
Fermo	-	-	11	12	-	-	-	-	26	28
Lazio	13	14	287	289	9	9	20	21	218	225
Roma	7	8	175	176	9	9	20	21	79	79
Viterbo	1	1	52	52	-	-	-	-	46	48
Rieti	1	1	8	8	-	-	-	-	21	23
Latina	2	2	26	27	-	-	-	-	27	27
Frosinone	2	2	26	26	-	-	-	-	45	48

Banche e istituzioni finanziarie: articolazione territoriale

Banche e sportelli

per provincia e gruppo istituzionale di banche

(numeri in unità)

Banche				Banche S.p.A.				Banche popolari cooperative			
Banche		Sportelli		Banche		Sportelli		Banche		Sportelli	
2020	2019	2020	2019	2020	2019	2020	2019	2020	2019	2020	2019

Sud

Abruzzo	8	8	496	526	-	-	311	330	-	-	96	106
L'Aquila	1	1	104	117	-	-	80	89	-	-	2	6
Teramo	4	4	132	143	-	-	57	62	-	-	48	53
Pescara	1	1	122	126	-	-	65	68	-	-	34	35
Chieti	2	2	138	140	-	-	109	111	-	-	12	12
Molise	2	2	97	100	-	-	65	69	1	1	15	15
Campobasso	2	2	76	79	-	-	50	53	1	1	12	12
Isernia	-	-	21	21	-	-	15	16	-	-	3	3
Campania	21	21	1.209	1.248	6	6	935	975	3	3	120	124
Napoli	8	8	575	602	4	4	503	528	3	3	64	67
Caserta	3	3	149	154	2	2	126	131	-	-	16	16
Benevento	1	1	75	76	-	-	51	52	-	-	10	10
Avellino	1	1	103	105	-	-	66	69	-	-	15	15
Salerno	8	8	307	311	-	-	189	195	-	-	15	16
Puglia	27	27	1.055	1.077	-	-	694	716	3	3	227	229
Bari	13	13	366	373	-	-	224	231	2	2	85	85
Foggia	1	1	163	169	-	-	127	132	-	-	25	26
Taranto	5	5	126	130	-	-	78	82	-	-	22	22
Brindisi	2	2	95	96	-	-	59	60	-	-	24	24
Lecce	3	3	212	213	-	-	140	143	1	1	56	56
Barletta-Andria-Trani	3	3	93	96	-	-	66	68	-	-	15	16
Basilicata	3	3	193	204	-	-	106	113	-	-	46	48
Potenza	3	3	130	138	-	-	65	70	-	-	36	37
Matera	-	-	63	66	-	-	41	43	-	-	10	11
Calabria	8	8	373	386	-	-	289	295	-	-	8	8
Catanzaro	3	3	83	84	-	-	61	62	-	-	2	2
Cosenza	2	2	143	149	-	-	102	103	-	-	6	6
Reggio di Calabria	1	1	92	94	-	-	85	86	-	-	-	-
Crotone	1	1	28	31	-	-	21	23	-	-	-	-
Vibo Valentia	1	1	27	28	-	-	20	21	-	-	-	-

Banche e istituzioni finanziarie: articolazione territoriale

Banche e sportelli

per provincia e gruppo istituzionale di banche

(numeri in unità)

Banche di credito cooperativo				Filiali di banche estere				Numero di comuni serviti da Banche	
Banche		Sportelli		Banche		Sportelli			
2020	2019	2020	2019	2020	2019	2020	2019	2020	2019

Sud

Abruzzo	8	8	89	90	-	-	-	-	147	154
L'Aquila	1	1	22	22	-	-	-	-	33	38
Teramo	4	4	27	28	-	-	-	-	38	39
Pescara	1	1	23	23	-	-	-	-	28	28
Chieti	2	2	17	17	-	-	-	-	48	49
Molise	1	1	17	16	-	-	-	-	33	35
Campobasso	1	1	14	14	-	-	-	-	27	28
Isernia	-	-	3	2	-	-	-	-	6	7
Campania	12	12	152	147	-	-	2	2	283	289
Napoli	1	1	6	5	-	-	2	2	71	72
Caserta	1	1	7	7	-	-	-	-	46	50
Benevento	1	1	14	14	-	-	-	-	35	35
Avellino	1	1	22	21	-	-	-	-	41	42
Salerno	8	8	103	100	-	-	-	-	90	90
Puglia	24	24	134	132	-	-	-	-	208	210
Bari	11	11	57	57	-	-	-	-	39	39
Foggia	1	1	11	11	-	-	-	-	44	45
Taranto	5	5	26	26	-	-	-	-	23	23
Brindisi	2	2	12	12	-	-	-	-	20	20
Lecce	2	2	16	14	-	-	-	-	72	73
Barletta-Andria-Trani	3	3	12	12	-	-	-	-	10	10
Basilicata	3	3	41	43	-	-	-	-	82	85
Potenza	3	3	29	31	-	-	-	-	58	61
Matera	-	-	12	12	-	-	-	-	24	24
Calabria	8	8	76	83	-	-	-	-	132	141
Catanzaro	3	3	20	20	-	-	-	-	28	31
Cosenza	2	2	35	40	-	-	-	-	50	53
Reggio di Calabria	1	1	7	8	-	-	-	-	27	29
Crotone	1	1	7	8	-	-	-	-	15	16
Vibo Valentia	1	1	7	7	-	-	-	-	12	12

Banche e istituzioni finanziarie: articolazione territoriale

Banche e sportelli

per provincia e gruppo istituzionale di banche

(numeri in unità)

Banche				Banche S.p.A.				Banche popolari cooperative			
Banche		Sportelli		Banche		Sportelli		Banche		Sportelli	
2020	2019	2020	2019	2020	2019	2020	2019	2020	2019	2020	2019

Isole

Sicilia	18	22	1.174	1.228	1	1	892	945	2	2	108	109
Palermo	5	6	277	287	-	-	229	240	1	1	9	8
Trapani	1	1	106	113	-	-	89	96	-	-	-	-
Messina	2	2	147	155	1	1	122	131	-	-	10	10
Agrigento	2	3	117	119	-	-	78	80	-	-	13	13
Caltanissetta	4	6	67	74	-	-	37	43	-	-	3	3
Enna	1	1	48	51	-	-	32	35	-	-	2	2
Catania	1	1	234	242	-	-	187	194	-	-	27	28
Ragusa	1	1	86	89	-	-	52	54	1	1	28	29
Siracusa	1	1	92	98	-	-	66	72	-	-	16	16
Sardegna	4	4	525	545	2	2	512	534	-	-	1	1
Cagliari	1	1	103	111	-	-	99	108	-	-	-	-
Sassari	2	2	166	175	2	2	165	174	-	-	1	1
Nuoro	-	-	80	82	-	-	80	82	-	-	-	-
Oristano	1	1	68	69	-	-	61	63	-	-	-	-
Sud Sardegna	-	-	108	108	-	-	107	107	-	-	-	-

Banche e istituzioni finanziarie: articolazione territoriale

Banche e sportelli

per provincia e gruppo istituzionale di banche

(numeri in unità)

Banche di credito cooperativo				Filiali di banche estere				Numero di comuni serviti da Banche	
Banche		Sportelli		Banche		Sportelli			
2020	2019	2020	2019	2020	2019	2020	2019	2020	2019

Isole

Sicilia	15	19	173	173	-	-	1	1	269	277
Palermo	4	5	39	39	-	-	-	-	60	62
Trapani	1	1	17	17	-	-	-	-	20	21
Messina	1	1	15	14	-	-	-	-	45	48
Agrigento	2	3	26	26	-	-	-	-	34	34
Caltanissetta	4	6	27	28	-	-	-	-	19	20
Enna	1	1	14	14	-	-	-	-	16	16
Catania	1	1	19	19	-	-	1	1	46	46
Ragusa	-	-	6	6	-	-	-	-	12	12
Siracusa	1	1	10	10	-	-	-	-	17	18
Sardegna	2	2	11	9	-	-	1	1	277	284
Cagliari	1	1	3	2	-	-	1	1	16	16
Sassari	-	-	-	-	-	-	-	-	77	81
Nuoro	-	-	-	-	-	-	-	-	58	58
Oristano	1	1	7	6	-	-	-	-	46	48
Sud Sardegna	-	-	1	1	-	-	-	-	80	81

Banche e istituzioni finanziarie: articolazione territoriale

Accesso ai dati:

[TDB20212](#)

Banche e sportelli

per provincia e gruppo dimensionale di banche

(numeri in unità)

	Totale Banche				Banche maggiori				Banche grandi			
	Banche		Sportelli		Banche		Sportelli		Banche		Sportelli	
	2020	2019	2020	2019	2020	2019	2020	2019	2020	2019	2020	2019
ITALIA	474	488	23.481	24.312	8	9	12.180	12.719	10	10	2.477	2.587
Nord Ovest												
Piemonte	26	28	1.904	1.981	1	1	1.015	1.018	-	-	144	150
Torino	10	10	768	800	1	1	421	438	-	-	71	74
Vercelli	-	-	96	102	-	-	45	47	-	-	4	4
Novara	-	-	148	153	-	-	113	116	-	-	13	14
Cuneo	11	13	408	422	-	-	201	180	-	-	13	14
Asti	1	1	124	130	-	-	38	37	-	-	4	4
Alessandria	-	-	194	200	-	-	124	126	-	-	27	27
Biella	4	4	103	110	-	-	25	25	-	-	3	4
Verbano-Cusio-Ossola	-	-	63	64	-	-	48	49	-	-	9	9
Valle d'Aosta	1	1	74	79	-	-	39	41	-	-	5	5
Lombardia	138	137	4.699	4.814	3	4	2.504	2.584	4	4	814	831
Milano	104	103	1.312	1.347	2	3	781	807	2	2	184	192
Varese	-	-	316	326	-	-	213	223	-	-	54	54
Como	3	3	295	301	-	-	112	115	-	-	100	102
Sondrio	2	2	126	128	-	-	17	18	2	2	106	107
Bergamo	7	7	544	562	1	1	342	351	-	-	47	49
Brescia	11	11	724	737	-	-	337	350	-	-	69	68
Pavia	-	-	249	255	-	-	142	147	-	-	60	62
Cremona	2	2	214	221	-	-	101	105	-	-	37	38
Mantova	1	1	252	256	-	-	161	165	-	-	37	37
Lecco	1	1	204	208	-	-	77	79	-	-	55	56
Lodi	3	3	123	125	-	-	57	57	-	-	12	13
Monza e della Brianza	4	4	340	348	-	-	164	167	-	-	53	53
Liguria	2	3	638	677	-	-	288	295	1	1	230	260
Genova	2	3	341	361	-	-	179	182	1	1	103	119
Imperia	-	-	80	83	-	-	30	32	-	-	26	27
Savona	-	-	114	124	-	-	47	49	-	-	42	49
La Spezia	-	-	103	109	-	-	32	32	-	-	59	65

Nota: L'articolazione territoriale si riferisce alla sede amministrativa della direzione generale della banca.

Fonte: archivi anagrafici degli intermediari

Banche e istituzioni finanziarie: articolazione territoriale

Banche e sportelli

per provincia e gruppo dimensionale di banche

(numeri in unità)

	Banche medie				Banche piccole				Banche minori			
	Banche		Sportelli		Banche		Sportelli		Banche		Sportelli	
	2020	2019	2020	2019	2020	2019	2020	2019	2020	2019	2020	2019
ITALIA	26	26	2.873	2.928	118	121	3.434	3.427	312	322	2.517	2.651
Nord Ovest												
Piemonte	3	3	330	338	11	12	304	342	11	12	111	133
Torino	1	1	142	144	4	4	92	97	4	4	42	47
Vercelli	-	-	11	11	-	-	35	39	-	-	1	1
Novara	-	-	12	12	-	-	9	10	-	-	1	1
Cuneo	-	-	26	28	5	6	102	117	6	7	66	83
Asti	1	1	70	73	-	-	12	16	-	-	-	-
Alessandria	-	-	28	28	-	-	15	19	-	-	-	-
Biella	1	1	39	40	2	2	35	40	1	1	1	1
Verbano-Cusio-Ossola	-	-	2	2	-	-	4	4	-	-	-	-
Valle d'Aosta	-	-	10	10	-	-	5	5	1	1	15	18
Lombardia	11	11	404	404	40	40	692	712	80	78	285	283
Milano	10	10	151	152	25	25	110	113	65	63	86	83
Varese	-	-	30	30	-	-	8	8	-	-	11	11
Como	-	-	34	35	1	1	31	31	2	2	18	18
Sondrio	-	-	-	-	-	-	1	1	-	-	2	2
Bergamo	-	-	26	26	4	4	103	109	2	2	26	27
Brescia	-	-	29	27	5	5	232	235	6	6	57	57
Pavia	-	-	19	18	-	-	20	20	-	-	8	8
Cremona	-	-	6	6	2	2	65	67	-	-	5	5
Mantova	-	-	5	5	-	-	37	37	1	1	12	12
Lecco	-	-	43	44	-	-	5	5	1	1	24	24
Lodi	-	-	6	6	1	1	28	29	2	2	20	20
Monza e della Brianza	1	1	55	55	2	2	52	57	1	1	16	16
Liguria	-	-	62	62	1	1	44	44	-	1	14	16
Genova	-	-	34	34	1	1	20	20	-	1	5	6
Imperia	-	-	10	10	-	-	13	13	-	-	1	1
Savona	-	-	11	11	-	-	6	6	-	-	8	9
La Spezia	-	-	7	7	-	-	5	5	-	-	-	-

Banche e istituzioni finanziarie: articolazione territoriale

Banche e sportelli

per provincia e gruppo dimensionale di banche

(numeri in unità)

Totale Banche				Banche maggiori				Banche grandi			
Banche		Sportelli		Banche		Sportelli		Banche		Sportelli	
2020	2019	2020	2019	2020	2019	2020	2019	2020	2019	2020	2019

Nord Est

Trentino-Alto Adige	66	68	736	753	-	-	107	117	-	-	21	22
Trento	17	19	399	410	-	-	80	86	-	-	16	17
Bolzano/Bozen	49	49	337	343	-	-	27	31	-	-	5	5
Veneto	22	25	2.358	2.421	1	1	1.274	1.334	-	-	80	83
Venezia	1	1	345	360	-	-	180	192	-	-	16	17
Verona	6	6	502	507	1	1	319	323	-	-	16	16
Vicenza	5	5	436	448	-	-	215	230	-	-	14	14
Belluno	1	1	121	124	-	-	64	67	-	-	2	2
Treviso	4	6	408	416	-	-	193	202	-	-	11	11
Padova	4	4	431	446	-	-	239	252	-	-	19	21
Rovigo	1	2	115	120	-	-	64	68	-	-	2	2
Friuli Venezia Giulia	14	15	646	673	-	-	248	258	-	-	5	6
Trieste	2	2	86	90	-	-	48	50	-	-	2	3
Udine	6	7	346	361	-	-	126	127	-	-	2	2
Gorizia	3	3	64	69	-	-	20	24	-	-	-	-
Pordenone	3	3	150	153	-	-	54	57	-	-	1	1
Emilia Romagna	25	25	2.369	2.508	1	1	1.207	1.325	2	2	384	398
Bologna	6	6	547	587	-	-	297	333	-	-	29	31
Piacenza	1	1	166	172	-	-	50	53	-	-	55	58
Parma	1	1	235	248	-	-	107	119	1	1	92	93
Reggio nell'Emilia	3	3	282	298	-	-	160	175	1	1	67	68
Modena	2	2	326	349	1	1	230	251	-	-	34	35
Ferrara	2	2	143	150	-	-	92	99	-	-	6	6
Ravenna	3	3	242	250	-	-	101	107	-	-	26	29
Forlì-Cesena	3	3	230	251	-	-	100	115	-	-	37	39
Rimini	4	4	198	203	-	-	70	73	-	-	38	39

Banche e istituzioni finanziarie: articolazione territoriale

Banche e sportelli

per provincia e gruppo dimensionale di banche

(numeri in unità)

Banche medie				Banche piccole				Banche minori			
Banche		Sportelli		Banche		Sportelli		Banche		Sportelli	
2020	2019	2020	2019	2020	2019	2020	2019	2020	2019	2020	2019

Nord Est

Trentino-Alto Adige	2	2	157	158	9	9	115	102	55	57	336	354
Trento	-	-	37	37	5	5	97	84	12	14	169	186
Bolzano/Bozen	2	2	120	121	4	4	18	18	43	43	167	168
Veneto	1	1	339	343	9	10	455	418	11	13	210	243
Venezia	1	1	60	60	-	-	82	78	-	-	7	13
Verona	-	-	39	40	-	-	31	34	5	5	97	94
Vicenza	-	-	65	65	3	3	96	96	2	2	46	43
Belluno	-	-	28	29	-	-	4	4	1	1	23	22
Treviso	-	-	65	65	3	4	136	119	1	2	3	19
Padova	-	-	78	80	3	3	76	73	1	1	19	20
Rovigo	-	-	4	4	-	-	30	14	1	2	15	32
Friuli Venezia Giulia	2	2	106	108	2	3	90	91	10	10	197	210
Trieste	1	1	11	12	-	-	5	5	1	1	20	20
Udine	-	-	58	59	1	2	40	40	5	5	120	133
Gorizia	-	-	3	3	-	-	6	6	3	3	35	36
Pordenone	1	1	34	34	1	1	39	40	1	1	22	21
Emilia Romagna	1	1	91	91	12	12	569	579	9	9	118	115
Bologna	-	-	32	32	3	3	148	150	3	3	41	41
Piacenza	-	-	5	5	1	1	56	56	-	-	-	-
Parma	-	-	9	9	-	-	24	24	-	-	3	3
Reggio nell'Emilia	1	1	10	10	-	-	33	33	1	1	12	12
Modena	-	-	17	17	1	1	35	36	-	-	10	10
Ferrara	-	-	4	4	1	1	30	30	1	1	11	11
Ravenna	-	-	4	4	2	2	101	101	1	1	10	9
Forlì-Cesena	-	-	5	5	-	-	58	64	3	3	30	28
Rimini	-	-	5	5	4	4	84	85	-	-	1	1

Banche e istituzioni finanziarie: articolazione territoriale

Banche e sportelli

per provincia e gruppo dimensionale di banche

(numeri in unità)

Totale Banche				Banche maggiori				Banche grandi			
Banche		Sportelli		Banche		Sportelli		Banche		Sportelli	
2020	2019	2020	2019	2020	2019	2020	2019	2020	2019	2020	2019

Centro												
Toscana	27	28	1.778	1.825	1	1	1.007	1.033	1	1	189	198
Firenze	9	9	463	481	-	-	249	261	1	1	65	69
Massa-Carrara	-	-	79	81	-	-	39	39	-	-	36	38
Lucca	3	3	185	188	-	-	115	119	-	-	15	15
Pistoia	3	3	123	126	-	-	68	69	-	-	11	11
Livorno	2	2	163	164	-	-	96	97	-	-	12	12
Pisa	3	3	233	238	-	-	101	102	-	-	28	30
Arezzo	3	3	174	179	-	-	116	118	-	-	9	9
Siena	3	4	159	162	1	1	96	99	-	-	4	4
Grosseto	1	1	123	128	-	-	81	82	-	-	2	2
Prato	-	-	76	78	-	-	46	47	-	-	7	8
Umbria	3	3	392	407	-	-	228	239	-	-	16	16
Perugia	2	2	295	310	-	-	179	190	-	-	15	15
Terni	1	1	97	97	-	-	49	49	-	-	1	1
Marche	15	15	790	814	-	-	442	455	-	-	46	47
Ancona	4	4	235	241	-	-	141	146	-	-	14	15
Pesaro e Urbino	4	4	201	208	-	-	103	107	-	-	23	23
Macerata	4	4	168	171	-	-	103	105	-	-	6	6
Ascoli Piceno	2	2	105	110	-	-	56	57	-	-	2	2
Fermo	1	1	81	84	-	-	39	40	-	-	1	1
Lazio	44	45	1.975	2.046	1	1	1.130	1.194	2	2	167	170
Roma	34	35	1.457	1.501	1	1	861	900	2	2	136	139
Viterbo	2	2	156	164	-	-	81	89	-	-	8	8
Rieti	1	1	54	56	-	-	41	43	-	-	3	3
Latina	3	3	153	163	-	-	79	87	-	-	9	9
Frosinone	4	4	155	162	-	-	68	75	-	-	11	11

Banche e istituzioni finanziarie: articolazione territoriale

Banche e sportelli

per provincia e gruppo dimensionale di banche

(numeri in unità)

Banche medie				Banche piccole				Banche minori			
Banche		Sportelli		Banche		Sportelli		Banche		Sportelli	
2020	2019	2020	2019	2020	2019	2020	2019	2020	2019	2020	2019

Centro												
Toscana	1	1	86	88	11	12	366	374	13	13	130	132
Firenze	1	1	36	37	3	3	86	87	4	4	27	27
Massa-Carrara	-	-	1	1	-	-	3	3	-	-	-	-
Lucca	-	-	11	11	1	1	22	21	2	2	22	22
Pistoia	-	-	4	4	1	1	23	24	2	2	17	18
Livorno	-	-	7	7	1	1	40	40	1	1	8	8
Pisa	-	-	8	8	2	2	69	70	1	1	27	28
Arezzo	-	-	5	5	-	-	18	21	3	3	26	26
Siena	-	-	4	4	2	3	55	55	-	-	-	-
Grosseto	-	-	4	5	1	1	36	39	-	-	-	-
Prato	-	-	6	6	-	-	14	14	-	-	3	3
Umbria	-	-	61	65	2	1	66	37	1	2	21	50
Perugia	-	-	51	55	1	-	30	9	1	2	20	41
Terni	-	-	10	10	1	1	36	28	-	-	1	9
Marche	-	-	40	48	2	2	102	105	13	13	160	159
Ancona	-	-	12	14	-	-	6	6	4	4	62	60
Pesaro e Urbino	-	-	7	8	-	-	19	20	4	4	49	50
Macerata	-	-	10	12	-	-	13	12	4	4	36	36
Ascoli Piceno	-	-	9	11	1	1	32	34	1	1	6	6
Fermo	-	-	2	3	1	1	32	33	-	-	7	7
Lazio	3	3	280	281	14	14	189	189	24	25	209	212
Roma	3	3	235	236	13	13	124	123	15	16	101	103
Viterbo	-	-	17	16	-	-	14	15	2	2	36	36
Rieti	-	-	7	7	-	-	-	-	1	1	3	3
Latina	-	-	10	11	-	-	17	17	3	3	38	39
Frosinone	-	-	11	11	1	1	34	34	3	3	31	31

Banche e istituzioni finanziarie: articolazione territoriale

Banche e sportelli

per provincia e gruppo dimensionale di banche

(numeri in unità)

Totale Banche				Banche maggiori				Banche grandi			
Banche		Sportelli		Banche		Sportelli		Banche		Sportelli	
2020	2019	2020	2019	2020	2019	2020	2019	2020	2019	2020	2019

Sud

Abruzzo	8	8	496	526	-	-	278	296	-	-	4	4
L'Aquila	1	1	104	117	-	-	68	77	-	-	2	2
Teramo	4	4	132	143	-	-	52	57	-	-	-	-
Pescara	1	1	122	126	-	-	49	51	-	-	2	2
Chieti	2	2	138	140	-	-	109	111	-	-	-	-
Molise	2	2	97	100	-	-	60	64	-	-	1	1
Campobasso	2	2	76	79	-	-	45	48	-	-	1	1
Isernia	-	-	21	21	-	-	15	16	-	-	-	-
Campania	21	21	1.209	1.248	-	-	685	719	-	-	95	100
Napoli	8	8	575	602	-	-	348	369	-	-	69	72
Caserta	3	3	149	154	-	-	89	92	-	-	16	18
Benevento	1	1	75	76	-	-	44	45	-	-	2	2
Avellino	1	1	103	105	-	-	59	61	-	-	1	1
Salerno	8	8	307	311	-	-	145	152	-	-	7	7
Puglia	27	27	1.055	1.077	-	-	559	579	-	-	49	51
Bari	13	13	366	373	-	-	187	194	-	-	7	7
Foggia	1	1	163	169	-	-	106	111	-	-	15	15
Taranto	5	5	126	130	-	-	66	69	-	-	4	5
Brindisi	2	2	95	96	-	-	47	48	-	-	3	3
Lecce	3	3	212	213	-	-	105	107	-	-	11	12
Barletta-Andria-Trani	3	3	93	96	-	-	48	50	-	-	9	9
Basilicata	3	3	193	204	-	-	100	107	-	-	1	1
Potenza	3	3	130	138	-	-	60	65	-	-	1	1
Matera	-	-	63	66	-	-	40	42	-	-	-	-
Calabria	8	8	373	386	-	-	243	247	-	-	29	31
Catanzaro	3	3	83	84	-	-	48	49	-	-	8	8
Cosenza	2	2	143	149	-	-	89	90	-	-	8	8
Reggio di Calabria	1	1	92	94	-	-	72	72	-	-	7	8
Crotone	1	1	28	31	-	-	17	18	-	-	3	4
Vibo Valentia	1	1	27	28	-	-	17	18	-	-	3	3

Banche e istituzioni finanziarie: articolazione territoriale

Banche e sportelli

per provincia e gruppo dimensionale di banche

(numeri in unità)

Banche medie				Banche piccole				Banche minori			
Banche		Sportelli		Banche		Sportelli		Banche		Sportelli	
2020	2019	2020	2019	2020	2019	2020	2019	2020	2019	2020	2019

Sud

Abruzzo	-	-	120	131	-	-	24	25	8	8	70	70
L'Aquila	-	-	22	26	-	-	8	8	1	1	4	4
Teramo	-	-	50	55	-	-	7	8	4	4	23	23
Pescara	-	-	40	42	-	-	6	6	1	1	25	25
Chieti	-	-	8	8	-	-	3	3	2	2	18	18
Molise	-	-	8	7	-	-	8	8	2	2	20	20
Campobasso	-	-	7	7	-	-	6	6	2	2	17	17
Isernia	-	-	1	-	-	-	2	2	-	-	3	3
Campania	-	-	157	158	1	1	89	92	20	20	183	179
Napoli	-	-	81	83	1	1	54	55	7	7	23	23
Caserta	-	-	18	18	-	-	11	11	3	3	15	15
Benevento	-	-	5	5	-	-	9	9	1	1	15	15
Avellino	-	-	16	16	-	-	4	5	1	1	23	22
Salerno	-	-	37	36	-	-	11	12	8	8	107	104
Puglia	1	1	150	152	2	2	161	160	24	24	136	135
Bari	1	1	69	69	1	1	44	44	11	11	59	59
Foggia	-	-	18	19	-	-	13	13	1	1	11	11
Taranto	-	-	10	10	-	-	20	20	5	5	26	26
Brindisi	-	-	16	16	-	-	17	17	2	2	12	12
Lecce	-	-	24	24	1	1	56	56	2	2	16	14
Barletta-Andria-Trani	-	-	13	14	-	-	11	10	3	3	12	13
Basilicata	-	-	36	38	-	-	14	14	3	3	42	44
Potenza	-	-	32	33	-	-	7	7	3	3	30	32
Matera	-	-	4	5	-	-	7	7	-	-	12	12
Calabria	-	-	22	22	-	-	2	2	8	8	77	84
Catanzaro	-	-	6	6	-	-	-	-	3	3	21	21
Cosenza	-	-	10	10	-	-	1	1	2	2	35	40
Reggio di Calabria	-	-	5	5	-	-	1	1	1	1	7	8
Crotone	-	-	1	1	-	-	-	-	1	1	7	8
Vibo Valentia	-	-	-	-	-	-	-	-	1	1	7	7

Banche e istituzioni finanziarie: articolazione territoriale

Banche e sportelli

per provincia e gruppo dimensionale di banche

(numeri in unità)

Totale Banche				Banche maggiori				Banche grandi			
Banche		Sportelli		Banche		Sportelli		Banche		Sportelli	
2020	2019	2020	2019	2020	2019	2020	2019	2020	2019	2020	2019

Isole

Sicilia	18	22	1.174	1.228	-	-	620	661	-	-	182	196
Palermo	5	6	277	287	-	-	148	155	-	-	47	51
Trapani	1	1	106	113	-	-	59	64	-	-	24	27
Messina	2	2	147	155	-	-	93	101	-	-	17	17
Agrigento	2	3	117	119	-	-	59	61	-	-	13	13
Caltanissetta	4	6	67	74	-	-	30	36	-	-	5	5
Enna	1	1	48	51	-	-	26	26	-	-	6	9
Catania	1	1	234	242	-	-	115	122	-	-	50	52
Ragusa	1	1	86	89	-	-	37	39	-	-	11	11
Siracusa	1	1	92	98	-	-	53	57	-	-	9	11
Sardegna	4	4	525	545	-	-	146	153	-	-	15	17
Cagliari	1	1	103	111	-	-	47	51	-	-	5	5
Sassari	2	2	166	175	-	-	53	55	-	-	5	7
Nuoro	-	-	80	82	-	-	14	15	-	-	2	2
Oristano	1	1	68	69	-	-	9	9	-	-	3	3
Sud Sardegna	-	-	108	108	-	-	23	23	-	-	-	-

Banche e istituzioni finanziarie: articolazione territoriale

Banche e sportelli

per provincia e gruppo dimensionale di banche

(numeri in unità)

Banche medie				Banche piccole				Banche minori			
Banche		Sportelli		Banche		Sportelli		Banche		Sportelli	
2020	2019	2020	2019	2020	2019	2020	2019	2020	2019	2020	2019

Isole

Sicilia	-	-	68	65	2	2	134	123	16	20	170	183
Palermo	-	-	26	26	-	-	14	12	5	6	42	43
Trapani	-	-	6	5	-	-	6	6	1	1	11	11
Messina	-	-	4	4	-	-	15	16	2	2	18	17
Agrigento	-	-	6	6	-	-	6	-	2	3	33	39
Caltanissetta	-	-	2	2	1	1	13	9	3	5	17	22
Enna	-	-	-	-	-	-	2	2	1	1	14	14
Catania	-	-	17	15	-	-	32	31	1	1	20	22
Ragusa	-	-	4	4	1	1	29	30	-	-	5	5
Siracusa	-	-	3	3	-	-	17	17	1	1	10	10
Sardegna	1	1	346	359	-	-	5	5	3	3	13	11
Cagliari	-	-	43	48	-	-	3	3	1	1	5	4
Sassari	1	1	106	111	-	-	2	2	1	1	-	-
Nuoro	-	-	64	65	-	-	-	-	-	-	-	-
Oristano	-	-	49	51	-	-	-	-	1	1	7	6
Sud Sardegna	-	-	84	84	-	-	-	-	-	-	1	1

Sportelli bancari per 100.000 abitanti

per provincia

(numeri in unità)

	2020	2019
ITALIA	39	41
Nord Ovest	46	47
Piemonte	44	46
Torino	34	36
Vercelli	57	60
Novara	41	42
Cuneo	70	72
Asti	58	61
Alessandria	46	48
Biella	59	63
Verbano-Cusio-Ossola	40	41
Valle d'Aosta	59	63
Lombardia	47	48
Milano	40	41
Varese	36	37
Como	49	50
Sondrio	70	71
Bergamo	49	51
Brescia	58	59
Pavia	46	47
Cremona	60	62
Mantova	62	63
Lecco	61	62
Lodi	54	55
Monza e della Brianza	39	40
Liguria	42	44
Genova	41	43
Imperia	38	40
Savona	42	45
La Spezia	47	50

Banche e istituzioni finanziarie: articolazione territoriale

Sportelli bancari per 100.000 abitanti

per provincia

(numeri in unità)

	2020	2019
Nord Est	53	55
Trentino-Alto Adige	68	70
Trento	73	75
Bolzano/Bozen	63	65
Veneto	48	50
Venezia	41	42
Verona	54	55
Vicenza	51	52
Belluno	60	61
Treviso	46	47
Padova	46	48
Rovigo	50	51
Friuli Venezia Giulia	54	56
Trieste	37	39
Udine	66	68
Gorizia	46	50
Pordenone	48	49
Emilia Romagna	53	56
Bologna	54	58
Piacenza	58	60
Parma	52	55
Reggio nell'Emilia	53	56
Modena	46	49
Ferrara	42	43
Ravenna	62	64
Forlì-Cesena	58	63
Rimini	59	60

Banche e istituzioni finanziarie: articolazione territoriale

Sportelli bancari per 100.000 abitanti

per provincia

(numeri in unità)

		2020	2019
Centro		42	43
	Toscana	48	49
	Firenze	47	48
	Massa-Carrara	41	42
	Lucca	48	49
	Pistoia	42	43
	Livorno	49	49
	Pisa	56	57
	Arezzo	51	53
	Siena	60	61
	Grosseto	56	58
	Prato	30	30
	Umbria	45	47
	Perugia	46	48
	Terni	43	43
	Marche	52	53
	Ancona	50	51
	Pesaro e Urbino	56	58
	Macerata	54	55
	Ascoli Piceno	51	53
	Fermo	47	49
	Lazio	34	35
	Roma	34	35
	Viterbo	50	53
	Rieti	35	36
	Latina	27	29
	Frosinone	32	34

Banche e istituzioni finanziarie: articolazione territoriale

Sportelli bancari per 100.000 abitanti

per provincia

(numeri in unità)

	2020	2019
Sud	25	26
Abruzzo	38	40
L'Aquila	35	39
Teramo	43	47
Pescara	39	40
Chieti	36	37
Molise	32	33
Campobasso	35	36
Isernia	25	25
Campania	21	22
Napoli	19	20
Caserta	16	17
Benevento	28	28
Avellino	25	25
Salerno	28	29
Puglia	27	27
Bari	30	30
Foggia	27	28
Taranto	22	23
Brindisi	25	25
Lecce	27	27
Barletta-Andria-Trani	24	25
Basilicata	35	37
Potenza	36	38
Matera	32	34
Calabria	20	20
Catanzaro	24	24
Cosenza	21	21
Reggio di Calabria	17	18
Crotone	17	18
Vibo Valentia	17	18

Banche e istituzioni finanziarie: articolazione territoriale

Sportelli bancari per 100.000 abitanti

per provincia

(numeri in unità)

	2020	2019
Isole	26	27
Sicilia	24	25
Palermo	23	23
Trapani	25	27
Messina	24	25
Agrigento	28	28
Caltanissetta	26	29
Enna	30	31
Catania	22	22
Ragusa	27	28
Siracusa	24	25
Sardegna	33	34
Cagliari	24	26
Sassari	34	36
Nuoro	39	40
Oristano	44	44
Sud Sardegna	31	31

Banche e istituzioni finanziarie: articolazione territoriale

Accesso ai dati:

[TDB10222](#)

Dipendenti

per area geografica e gruppo istituzionale di banche

(numeri in unità)

	Totale		Banche S.p.A. e Filiali di Banche estere		Banche popolari e Banche di credito cooperativo	
	2020	2019	2020	2019	2020	2019
ITALIA	275.224	282.130	237.093	241.299	38.131	40.831
Nord Ovest	111.794	115.023	101.906	105.076	9.888	9.947
Nord Est	65.436	66.434	52.291	53.305	13.145	13.129
Centro	56.037	56.978	48.460	49.240	7.577	7.738
Sud	28.596	29.503	22.989	21.442	5.607	8.061
Isole	13.364	14.194	11.448	12.237	1.916	1.957

Nota: Per ulteriori dettagli sulla composizione istituzionale delle banche, cfr. la voce di glossario ente segnalante in Banche e istituzioni finanziarie: articolazione territoriale, Banca d'Italia, Statistiche, Metodi e fonti: note metodologiche.

Fonte: segnalazioni di vigilanza

Banche e istituzioni finanziarie: articolazione territoriale

Accesso ai dati:

[TDB10225](#)

Dipendenti per area geografica e gruppo dimensionale di banche

per area geografica e gruppo dimensionale di banche

(numeri in unità)

	Totale		Banche maggiori e grandi		Banche medie		Banche piccole e minori	
	2020	2019	2020	2019	2020	2019	2020	2019
ITALIA	275.224	282.130	33.527	33.869	188.285	194.417	53.412	53.844
Nord Ovest	111.794	115.023	15.720	15.606	78.409	80.689	17.665	18.728
Nord Est	65.436	66.433	5.579	5.581	43.533	45.077	16.324	15.775
Centro	56.037	56.979	6.476	6.615	38.382	39.463	11.179	10.901
Sud	28.595	29.502	3.368	3.440	19.188	19.950	6.039	6.112
Isole	13.364	14.194	2.385	2.627	8.774	9.238	2.205	2.329

Note: Per ulteriori dettagli sulla composizione dimensionale delle banche, cfr. la voce di glossario ente segnalante in Banche e istituzioni finanziarie: articolazione territoriale, Banca d'Italia, Statistiche, Metodi e fonti: note metodologiche.

Fonte: segnalazioni di vigilanza

Banche e istituzioni finanziarie: articolazione territoriale

Accesso ai dati:

[TDB10227](#)

Dipendenti

per provincia

(Numeri in unità)

	2020	2019
ITALIA	275.224	282.129
Nord Ovest		
Piemonte	39.452	39.581
Torino	30.492	30.358
Vercelli	492	534
Novara	1.048	1.116
Cuneo	2.789	2.995
Asti	1.039	1.054
Alessandria	1.252	1.328
Biella	1.924	1.770
Verbano-Cusio-Ossola	417	427
Valle d'Aosta	386	395
Lombardia	66.157	69.023
Milano	37.662	39.413
Varese	2.691	2.763
Como	2.017	2.082
Sondrio	1.748	1.821
Bergamo	6.147	6.650
Brescia	6.147	6.267
Pavia	1.436	1.526
Cremona	1.304	1.342
Mantova	1.759	1.784
Lecco	1.230	1.255
Lodi	833	853
Monza e della Brianza	3.186	3.270
Liguria	5.800	6.025
Genova	3.816	3.994
Imperia	526	554
Savona	796	823
La Spezia	663	656

Fonte: segnalazioni di vigilanza

Banche e istituzioni finanziarie: articolazione territoriale

Dipendenti

per provincia

(Numeri in unità)

	2020	2019
--	------	------

Nord Est

Trentino-Alto Adige	6.222	6.288
Trento	2.803	2.914
Bolzano/Bozen	3.419	3.375
Veneto	26.145	26.581
Venezia	3.274	3.401
Verona	10.765	10.940
Vicenza	3.193	3.244
Belluno	590	614
Treviso	3.408	3.255
Padova	4.110	4.278
Rovigo	807	852
Friuli Venezia Giulia	5.005	5.194
Trieste	1.019	1.079
Udine	2.265	2.323
Gorizia	424	456
Pordenone	1.297	1.337
Emilia-Romagna	28.065	28.371
Bologna	5.478	5.715
Piacenza	1.250	1.290
Parma	3.407	3.470
Reggio nell'Emilia	4.586	4.668
Modena	7.190	6.830
Ferrara	1.106	1.180
Ravenna	1.776	1.808
Forlì-Cesena	1.852	1.942
Rimini	1.423	1.469

Banche e istituzioni finanziarie: articolazione territoriale

Dipendenti

per provincia

(Numeri in unità)

	2020	2019
--	------	------

Centro

Toscana	21.422	21.349
Firenze	7.187	7.217
Massa-Carrara	521	556
Lucca	1.353	1.396
Pistoia	944	1.027
Livorno	1.057	1.077
Pisa	1.785	1.814
Arezzo	1.387	1.415
Siena	5.537	5.125
Grosseto	786	815
Prato	868	909
Umbria	2.866	2.919
Perugia	2.135	2.248
Terni	732	671
Marche	6.143	6.178
Ancona	2.132	2.088
Pesaro e Urbino	1.506	1.536
Macerata	1.174	1.161
Ascoli Piceno	846	896
Fermo	487	498
Lazio	25.606	26.533
Roma	22.394	23.158
Viterbo	844	890
Rieti	311	335
Latina	1.092	1.149
Frosinone	967	1.002

Banche e istituzioni finanziarie: articolazione territoriale

Dipendenti

per provincia

(Numeri in unità)

	2020	2019
--	------	------

Sud

Abruzzo	3.210	3.352
L'Aquila	670	717
Teramo	816	858
Pescara	768	804
Chieti	957	974
Molise	546	557
Campobasso	431	443
Isernia	115	114
Campania	10.895	11.151
Napoli	6.304	6.442
Caserta	1.181	1.214
Benevento	399	419
Avellino	675	702
Salerno	2.336	2.375
Puglia	10.123	10.469
Bari	4.929	5.063
Foggia	1.195	1.220
Taranto	1.021	1.058
Brindisi	619	652
Lecce	1.738	1.828
Barletta-Andria-Trani	621	650
Basilicata	1.001	1.037
Potenza	650	669
Matera	351	369
Calabria	2.822	2.937
Catanzaro	655	681
Cosenza	1.070	1.106
Reggio di Calabria	737	764
Crotone	185	202
Vibo Valentia	176	185

Banche e istituzioni finanziarie: articolazione territoriale

Dipendenti

per provincia

(Numeri in unità)

	2020	2019
--	------	------

Isole		
Sicilia	9.534	10.036
Palermo	2.817	2.884
Trapani	744	799
Messina	1.006	1.053
Agrigento	818	875
Caltanissetta	488	511
Enna	230	243
Catania	1.923	2.126
Ragusa	854	862
Siracusa	656	685
Sardegna	3.829	4.158
Cagliari	976	1.035
Sassari	1.802	2.017
Nuoro	364	385
Oristano	276	285
Sud Sardegna	412	437

Società di intermediazione mobiliare

per tipologia di attività

(numeri in unità)

Società autorizzate		Società operative	
2020	2019	2020	2019

Numero di SIM	63	68	61	64
----------------------	-----------	-----------	-----------	-----------

Attività di intermediazione mobiliare

Negoziante in conto proprio	15	13	13	12
Negoziante in conto terzi	18	19	17	18
Collocamento con garanzia	5	5	4	4
Collocamento senza garanzia	38	40	36	36
Gestioni mobiliari individuali	32	33	30	31
Raccolta di ordini	36	38	34	34
Consulenza in materia di investimenti	53	58	52	55
Gestioni di sistemi multilaterali di negoziazione	1	3	1	2

Note: Tra le Società di intermediazione mobiliare (SIM) sono incluse anche le Società fiduciarie operanti nel comparto della gestione di patrimoni e sono escluse le SIM senza alcuna attività autorizzata. Nella tavola è presente la distinzione tra le società autorizzate a operare dalla Banca d'Italia ("società autorizzate") e quelle che hanno effettivamente avviato l'attività ("società operative"). Il totale delle attività autorizzate è maggiore del numero delle SIM poiché ogni società è di norma autorizzata all'esercizio di più attività.

Fonte: segnalazioni di vigilanza

SGR con fondi comuni mobiliari aperti

per comparto di specializzazione operativa

(numeri in unità)

	2020	2019
Numero delle società di gestione del risparmio	36	37
Totale comparti	1.120	1.110
Azionari	98	91
Bilanciati	111	111
Obbligazionari	264	250
Liquidità	4	4
Flessibili	643	654

Note: I dati si riferiscono ai fondi comuni mobiliari aperti armonizzati di diritto italiano che sono operativi alla data di dicembre di ciascun anno. Sono indicate solo le società di gestione del risparmio che abbiano istituito tali fondi. Ciascun fondo può operare in più di un comparto.

Banche e istituzioni finanziarie: articolazione territoriale

Accesso ai dati:

[TDB20230](#)

Finanziarie, istituti di pagamento e IMEL

per attività prevalente

(numeri in unità)

	2020	2019
FINANZIARIE	209	205
Leasing	34	34
Factoring	25	25
Credito al consumo e cessione del quinto	40	40
Rilascio garanzie e finanziamenti diversi da leasing, factoring, credito al consumo e cessione del quinto	37	37
Assunzione di partecipazioni	-	-
Emissione e gestione di carte di credito	-	-
Cartolarizzazione dei crediti: servicer	9	9
Confidi	35	37
Bad finance	20	20
Intermediazione in cambi e altre attività	9	3
ISTITUTI DI PAGAMENTO	78	78
ISTITUTI DI MONETA ELETTRONICA	9	7

Nota: Da dicembre 2014 viene data evidenza specifica alle bad finance (che prima erano convenzionalmente comprese tra gli intermediari che esercitavano attività di factoring) e ai confidi; ciò ha comportato una discontinuità nella serie storica rispetto al passato. A partire dal 13 maggio 2016, a seguito della riforma del Titolo V del TUB introdotta dal d.lgs. 141/2010, le finanziarie ex art. 107 e 106 del vecchio TUB confluiscono nel nuovo albo unico con conseguente dismissione degli albi specializzati. Nel gruppo delle società che svolgono "Intermediazione in cambi e altre attività" sono incluse convenzionalmente anche quelle autorizzate alla data di riferimento ma non operative. Negli istituti di pagamento sono compresi anche quelli esteri che hanno una succursale in Italia.

Fonte: segnalazioni di vigilanza

Tutti i fascicoli della collana Statistiche sono disponibili sul sito Internet della Banca d'Italia:
<https://www.bancaditalia.it/pubblicazioni/>

Eventuali chiarimenti sui dati contenuti in questa pubblicazione possono essere richiesti
via e-mail all'indirizzo: statistiche@bancaditalia.it

Pubblicazione non soggetta a registrazione ai sensi dell'art. 3 bis della L. 103/2012