

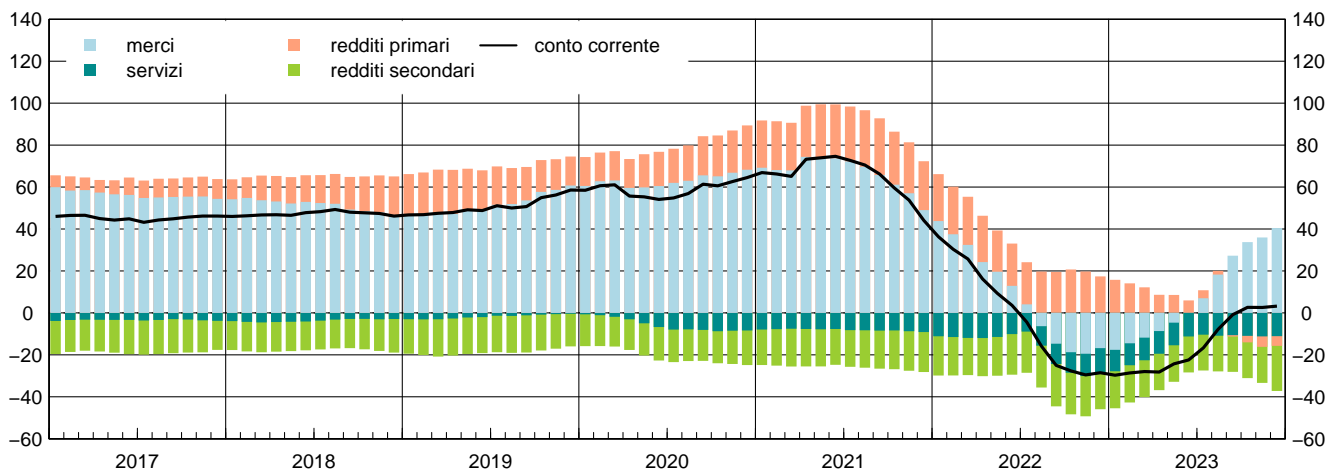
Bilancia dei pagamenti e posizione patrimoniale sull'estero

20 febbraio 2024

Per informazioni: statistiche@bancaditalia.it
www.bancaditalia.it/statistiche/index.html

Conto corrente: saldi cumulati sui 12 mesi
(miliardi di euro)

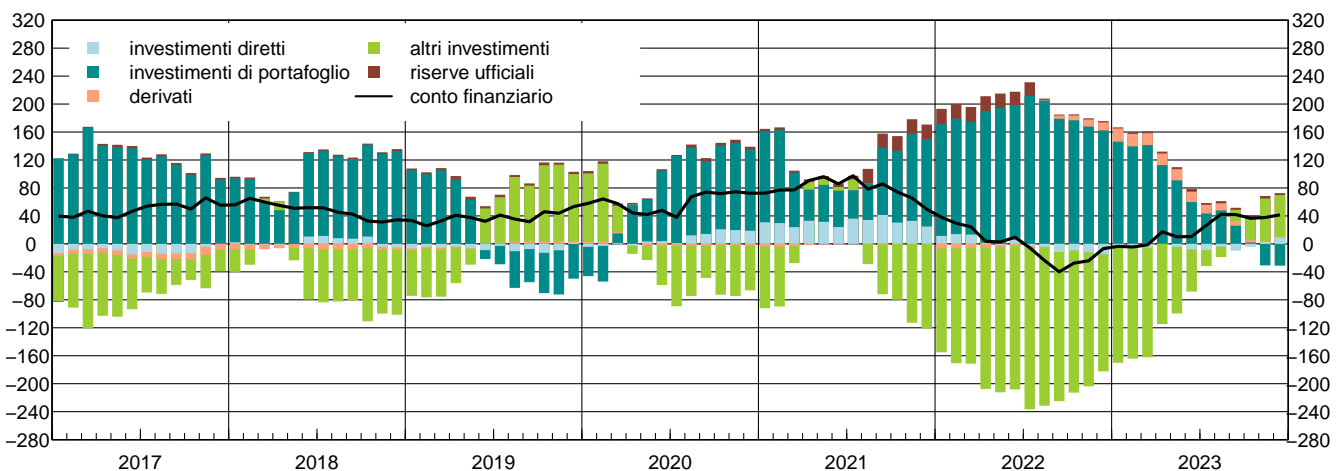
Figura 1



Nei dodici mesi terminanti in dicembre 2023 il conto corrente ha registrato un surplus pari a 3,2 miliardi di euro (0,2 per cento del PIL); nei dodici mesi precedenti era stato pari a -28,5 miliardi. Il forte miglioramento del saldo delle merci (40,5 miliardi, da -16,8) è stato in parte compensato dal passaggio in deficit del saldo dei redditi primari (-4,6 miliardi, da 17,4 miliardi), e dal lieve ampliamento del deficit dei redditi secondari (-21,5 miliardi, da -17,5); il disavanzo dei servizi è rimasto pressoché invariato (-11,1 miliardi, da -11,6).

Conto finanziario: saldi cumulati sui 12 mesi
(miliardi di euro)

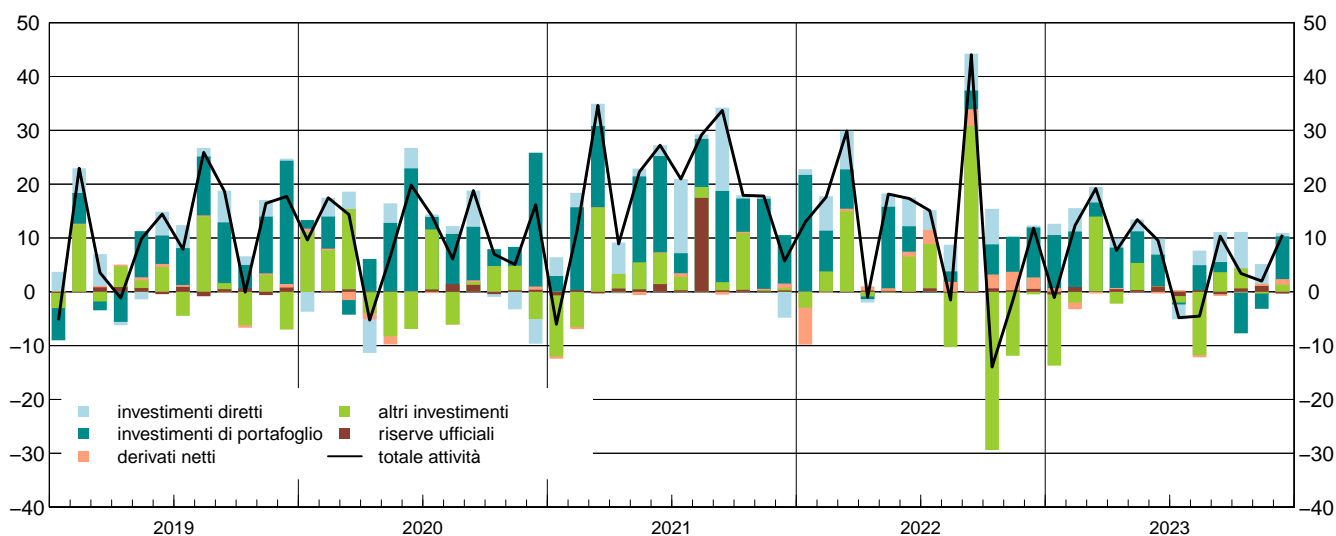
Figura 2



Nei dodici mesi terminanti in dicembre 2023 il conto finanziario ha registrato acquisizioni di attività nette sull'estero per 41,5 miliardi (contro disinvestimenti netti per 6,8 miliardi nello stesso periodo dell'anno precedente). I saldi negativi degli investimenti di portafoglio (-31,0 miliardi) e dei derivati (-0,1 miliardi) sono stati più che compensati dai saldi positivi degli investimenti diretti (9,3 miliardi), delle riserve ufficiali (2,7 miliardi) e degli "altri investimenti" (60,6 miliardi).

Attività del conto finanziario
(flussi mensili; miliardi di euro)

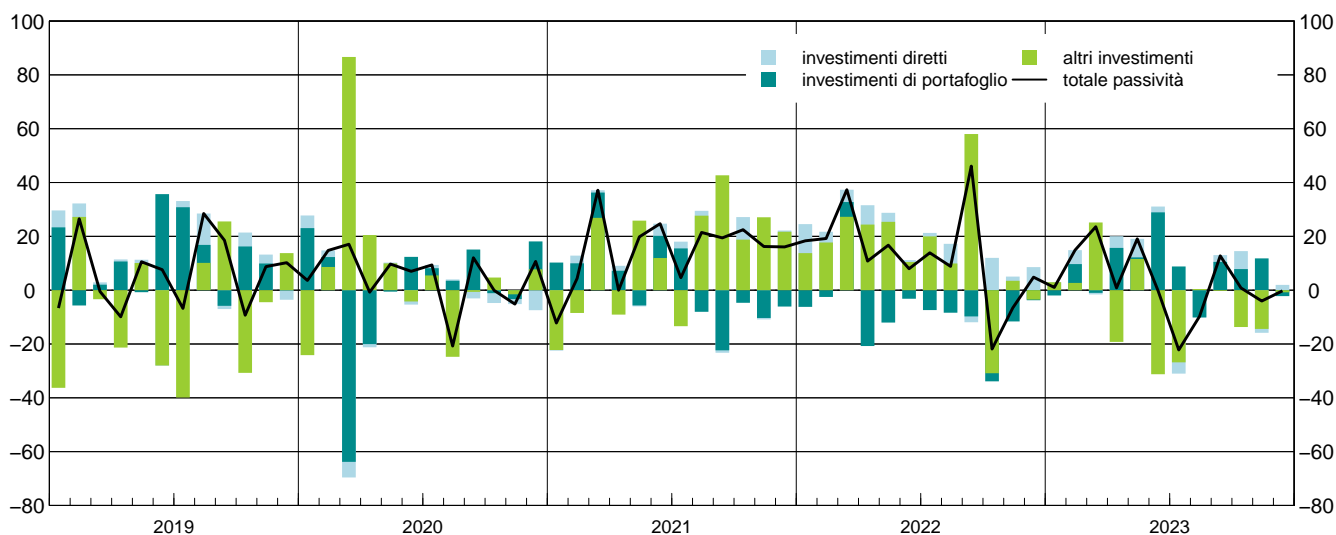
Figura 3



In dicembre 2023 le attività sull'estero dei residenti in Italia sono aumentate di 10,6 miliardi. Gli investimenti di portafoglio sono ammontati a 7,9 miliardi, in relazione ad acquisti sia di azioni e quote di fondi comuni sia di titoli di debito. Gli investimenti diretti all'estero hanno registrato un lieve incremento (0,6 miliardi).

Passività del conto finanziario
(flussi mensili; miliardi di euro)

Figura 4



In dicembre 2023 le passività sull'estero sono diminuite di 0,2 miliardi. All'incremento degli investimenti diretti (2,0 miliardi) si è contrapposto il calo degli investimenti di portafoglio (1,4 miliardi, di cui 4,9 in titoli pubblici) e della componente "altri investimenti" (0,8 miliardi).

Avvertenze

- I. Le elaborazioni, salvo diversa indicazione, sono eseguite dalla Banca d'Italia.
- II. Segni convenzionali:
 - il fenomeno non esiste;
 - il fenomeno esiste ma i dati non si conoscono;
 - .. i dati non raggiungono la cifra significativa dell'ordine minimo considerato.I dati riportati fra parentesi sono provvisori, quelli fra parentesi in corsivo sono stimati.
- III. Le tavole sono contrassegnate, oltre che da un numero progressivo, da un codice alfanumerico che individua in modo univoco il contenuto della tavola nell'archivio elettronico in cui sono memorizzate le informazioni destinate alla diffusione esterna. Analogo codice identifica le diverse grandezze riportate in ciascuna tavola.

Bilancia dei pagamenti e posizione patrimoniale sull'estero

Indice

Avvertenze

Tabella A	- Bilancia dei pagamenti	Accesso ai dati in BDS
Tavola 1a	- Bilancia dei pagamenti: saldi	TBP60230
Tavola 1b	- Bilancia dei pagamenti: crediti e debiti	TBP60050
Tavola 2a	- Conto corrente: saldi	TBP60300
Tavola 2b	- Conto corrente: crediti	TBP60310
Tavola 2c	- Conto corrente: debiti	TBP60320
Tavola 3	- Viaggi internazionali per motivo: crediti, debiti e saldi	TBP60400
Tavola 4	- Conto finanziario	TBP60085
Tavola 5	- Investimenti di portafoglio (*)	TBP60160 TBP60170
Tavola 6	- Variazione delle riserve ufficiali	TBP60100
Tavola 7	- Variazioni del saldo TARGET e relazione con le altre voci di bilancia dei pagamenti	TBP60200
Tavola 8a	- Posizione patrimoniale sull'estero: posizioni nette (*)	TIIP0200
Tavola 8b	- Posizione patrimoniale sull'estero: attività (*)	TIIP0300
Tavola 8c	- Posizione patrimoniale sull'estero: passività (*)	TIIP0400
Tavola 9	- Dettaglio delle passività non azionarie sull'estero (debito estero)	TED60500
Tavola 10	- Indicatori di competitività di prezzo basati sui prezzi alla produzione di manufatti	TICOM250

Note alle tavole

Tavole consultabili esclusivamente nella BDS

Conto corrente destagionalizzato	TBP60090
Servizi: saldi	TBP60125
Servizi: crediti	TBP60124
Servizi: debiti	TBP60123
Trasporti: saldi	TBP60600
Trasporti: crediti	TBP60610
Trasporti: debiti	TBP60620
Redditi primari: saldi	TBP60250
Redditi primari: crediti	TBP60240
Redditi primari: debiti	TBP60260
Altri redditi primari, redditi secondari e conto capitale: saldi	TBP60060
Altri redditi primari, redditi secondari e conto capitale: crediti	TBP60070
Altri redditi primari, redditi secondari e conto capitale: debiti	TBP60080
Derivati (netto)	TBP60280
Altri investimenti: attività	TBP60180
Altri investimenti: passività	TBP60270
Posizione patrimoniale sull'estero: rapporti al PIL	TIIP0500
Posizione patrimoniale sull'estero: riserve ufficiali	TRUF0450
Quotazioni dell'euro rispetto alle principali valute estere	TBEXR230

Una breve descrizione della metodologia, delle principali fonti statistiche e delle recenti revisioni metodologiche relative alle serie comprese in questo fascicolo è disponibile nella [Nota metodologica](#) (versione del 19 novembre 2019).

Per una descrizione più dettagliata della metodologia e delle principali fonti statistiche utilizzate per la produzione delle statistiche sulla bilancia dei pagamenti e la posizione patrimoniale sull'estero dell'Italia, si consulti il [Manuale della bilancia dei pagamenti e della posizione patrimoniale sull'estero dell'Italia](#).

(*) Tavole per le quali nella BDS è presente un maggior dettaglio.

Bilancia dei pagamenti e posizione patrimoniale sull'estero

Tabella A

Bilancia dei pagamenti (milioni di euro)

	Dicembre 2022			Dicembre 2023		
	Crediti	Debiti	Saldo	Crediti	Debiti	Saldo
Conto corrente	71.367	70.874	493	(68.638)	(67.502)	(1.136)
Merci	48.722	47.304	1.418	(44.899)	(38.983)	(5.916)
Servizi	10.234	12.188	-1.954	(11.642)	(13.488)	(-1.847)
Redditi primari.....	7.913	7.672	240	(10.450)	(9.839)	(612)
Redditi secondari	4.499	3.709	790	(1.646)	(5.192)	(-3.545)
Conto capitale	7.171	1.121	6.051	(1.831)	(903)	(928)
	Attività	Passività	Saldo	Attività	Passività	Saldo
Conto finanziario (*)	11.835	4.831	7.004	(10.590)	(-248)	(10.837)
Investimenti diretti.....	364	8.564	-8.200	(627)	(1.962)	(-1.335)
Investimenti di portafoglio.....	9.274	-241	9.515	(7.939)	(-1.418)	(9.356)
Derivati (**)	2.127	-	2.127	(1.023)	-	(1.023)
Altri investimenti.....	-474	-3.492	3.018	(1.337)	(-792)	(2.129)
Riserve ufficiali.....	544	-	544	(-337)	-	(-337)
Errori e omissioni	-	-	460	-	-	(8.773)
	Cumulato ultimi 12 mesi Dicembre 2022			Cumulato ultimi 12 mesi Dicembre 2023		
	Crediti	Debiti	Saldo	Crediti	Debiti	Saldo
Conto corrente	835.897	864.428	-28.532	(862.727)	(859.499)	(3.228)
Merci	592.648	609.451	-16.803	(591.400)	(550.939)	(40.461)
Servizi	121.822	133.411	-11.590	(135.474)	(146.568)	(-11.094)
Redditi primari.....	99.235	81.837	17.398	(114.963)	(119.581)	(-4.618)
Redditi secondari	22.192	39.729	-17.537	(20.889)	(42.410)	(-21.520)
Conto capitale	18.484	7.789	10.695	(19.250)	(8.151)	(11.100)
	Attività	Passività	Saldo	Attività	Passività	Saldo
Conto finanziario (*)	148.739	155.547	-6.808	(78.065)	(36.531)	(41.534)
Investimenti diretti.....	44.303	59.149	-14.846	(32.739)	(23.467)	(9.272)
Investimenti di portafoglio.....	82.655	-79.606	162.260	(45.704)	(76.660)	(-30.957)
Derivati (**)	11.377	-	11.377	(-76)	-	(-76)
Altri investimenti.....	8.433	176.004	-167.571	(-3.043)	(-63.596)	(60.553)
Riserve ufficiali.....	1.972	-	1.972	(2.741)	-	(2.741)
Errori e omissioni	-	-	11.029	-	-	(27.206)

(*) Le attività si riferiscono ai capitali italiani, le passività ai capitali esteri.

(**) I flussi in strumenti derivati sono calcolati solo come saldo, ma, per convenzione, sono riportati tra le attività.
Note sui dati: dati aggiornati al 19 febbraio 2024.

Bilancia dei pagamenti e posizione patrimoniale sull'estero

Tavola 1a

[Accesso ai dati:](#)

[TBP60230](#)

Bilancia dei pagamenti: saldi

(milioni di euro)

Periodo	Conto corrente	Conto capitale	Totale conto corrente e conto capitale	Conto finanziario		Errori e omissioni
					di cui: riserve ufficiali	
2021	44.127	2.553	46.680	49.631	20.681	2.951
2022	-28.532	10.695	-17.837	-6.808	1.972	11.029
2023	(3.228)	(11.100)	(14.328)	(41.534)	(2.741)	(27.206)
2021 - IV trim.....	3.218	-76	3.142	-13.331	805	-16.473
2022 - I trim.....	-9.363	1.010	-8.354	-14.422	-15	-6.068
II "	-7.184	2.079	-5.105	-1.006	236	4.100
III "	-11.701	2.305	-9.396	-11.235	270	-1.838
IV "	-283	5.301	5.018	19.854	1.480	14.836
2023 - I trim.....	-8.801	2.666	-6.135	-9.033	494	-2.898
II "	-1.650	1.623	-26	10.894	1.804	10.920
III "	9.891	3.047	12.938	20.223	-930	7.285
IV "	(3.787)	(3.764)	(7.551)	(19.449)	(1.372)	(11.898)
2021 - dic.....	-544	47	-497	-10.350	259	-9.853
2022 - gen.....	-6.045	-378	-6.423	-5.375	-29	1.048
feb.....	-1.973	-443	-2.416	-1.599	53	817
mar.....	-1.346	1.831	485	-7.447	-38	-7.933
apr.....	-3.100	-126	-3.226	-11.816	230	-8.590
mag.....	-3.189	-128	-3.317	1.441	175	4.758
giu.....	-895	2.332	1.437	9.369	-169	7.932
lug.....	556	367	923	1.196	642	273
ago.....	-7.077	270	-6.806	-10.376	-178	-3.570
set.....	-5.180	1.667	-3.513	-2.054	-195	1.459
ott.....	-276	-364	-640	7.901	642	8.541
nov.....	-501	-385	-886	4.949	294	5.835
dic.....	493	6.051	6.544	7.004	544	460
2023 - gen.....	-7.222	-85	-7.307	-2.100	-484	5.207
feb.....	-898	-95	-993	-2.556	875	-1.563
mar.....	-681	2.845	2.164	-4.377	104	-6.542
apr.....	-3.341	-441	-3.783	6.846	495	10.629
mag.....	721	-470	251	-5.658	327	-5.909
giu.....	970	2.535	3.505	9.706	982	6.201
lug.....	6.312	-38	6.274	17.392	-789	11.118
ago.....	1.755	-42	1.713	5.245	301	3.533
set.....	1.824	3.127	4.951	-2.415	-441	-7.366
ott.....	(3.209)	(1.548)	(4.757)	(2.593)	(627)	(-2.165)
nov.....	(-558)	(1.288)	(730)	(6.019)	(1.082)	(5.290)
dic.....	(1.136)	(928)	(2.064)	(10.837)	(-337)	(8.773)

Bilancia dei pagamenti e posizione patrimoniale sull'estero

Tavola 1b

[Accesso ai dati:](#)

[TBP60050](#)

Bilancia dei pagamenti: crediti e debiti

(milioni di euro)

Periodo	Crediti			Debiti		
	Conto corrente	Conto capitale	Totale conto corrente e conto capitale	Conto corrente	Conto capitale	Totale conto corrente e conto capitale
2021	685.807	11.787	697.594	641.679	9.235	650.914
2022	835.897	18.484	854.380	864.428	7.789	872.217
2023	(862.727)	(19.250)	(881.977)	(859.499)	(8.151)	(867.649)
2021 - IV trim.....	187.833	2.577	190.410	184.615	2.653	187.268
2022 - I trim.....	187.968	3.404	191.371	197.331	2.394	199.725
II "	214.860	3.266	218.126	222.044	1.187	223.231
III "	213.015	3.401	216.417	224.716	1.096	225.813
IV "	220.054	8.413	228.466	220.337	3.111	223.449
2023 - I trim.....	204.912	4.175	209.087	213.712	1.509	215.222
II "	222.272	3.967	226.239	223.922	2.344	226.266
III "	214.776	4.714	219.490	204.885	1.667	206.552
IV "	(220.767)	(6.394)	(227.161)	(216.979)	(2.630)	(219.610)
2021 - dic.....	62.797	1.020	63.816	63.341	972	64.313
2022 - gen.....	55.563	301	55.864	61.608	680	62.287
feb.....	61.230	329	61.559	63.203	772	63.975
mar.....	71.175	2.773	73.948	72.521	942	73.462
apr.....	67.114	246	67.360	70.215	371	70.586
mag.....	74.092	265	74.357	77.281	393	77.674
giu.....	73.653	2.756	76.408	74.548	423	74.971
lug.....	78.255	742	78.997	77.699	375	78.074
ago.....	61.179	598	61.777	68.256	328	68.584
set.....	73.581	2.061	75.642	78.761	393	79.155
ott.....	74.067	629	74.697	74.343	994	75.337
nov.....	74.619	612	75.232	75.120	997	76.117
dic.....	71.367	7.171	78.538	70.874	1.121	71.994
2023 - gen.....	62.730	376	63.106	69.952	461	70.413
feb.....	66.803	408	67.211	67.701	503	68.204
mar.....	75.379	3.391	78.770	76.060	546	76.606
apr.....	66.766	287	67.053	70.107	728	70.835
mag.....	78.378	313	78.692	77.657	784	78.441
giu.....	77.128	3.367	80.495	76.158	832	76.990
lug.....	77.200	531	77.731	70.888	569	71.456
ago.....	64.753	455	65.208	62.998	497	63.495
set.....	72.823	3.728	76.551	70.999	601	71.600
ott.....	(77.720)	(2.388)	(80.108)	(74.510)	(840)	(75.350)
nov.....	(74.409)	(2.175)	(76.585)	(74.967)	(888)	(75.855)
dic.....	(68.638)	(1.831)	(70.469)	(67.502)	(903)	(68.405)

Bilancia dei pagamenti e posizione patrimoniale sull'estero

Tavola 2a

[Accesso ai dati:](#)

[TBP60300](#)

Conto corrente: saldi

(milioni di euro)

Periodo	Merci	Servizi		Redditi primari	Redditi secondari	
		di cui: trasporti	di cui: viaggi			
2021	49.010	-9.138	-11.708	8.621	23.312	-19.057
2022	-16.803	-11.590	-18.364	18.225	17.398	-17.537
2023	(40.461)	(-11.094)	(-14.456)	(19.992)	(-4.618)	(-21.520)
2021 - IV trim	4.942	-3.424	-3.873	2.210	5.744	-4.044
2022 - I trim	-3.821	-6.823	-5.222	921	7.014	-5.733
II "	-974	-1.585	-4.804	6.109	192	-4.816
III "	-14.842	2.150	-4.663	9.009	6.579	-5.588
IV "	2.835	-5.330	-3.674	2.187	3.613	-1.401
2023 - I trim	1.179	-6.019	-3.555	765	1.806	-5.766
II "	10.780	-1.993	-3.729	6.643	-6.046	-4.391
III "	12.482	2.720	-3.652	9.786	-36	-5.275
IV "	(16.021)	(-5.802)	(-3.520)	(2.797)	(-343)	(-6.089)
2021 - dic	-1.264	-1.005	-1.254	382	2.576	-851
2022 - gen	-3.348	-2.895	-2.547	41	1.572	-1.374
feb	-1.047	-1.749	-1.282	386	2.725	-1.902
mar	573	-2.179	-1.392	494	2.716	-2.456
apr	-1.736	-1.252	-1.578	1.093	1.461	-1.574
mag	1.330	-917	-1.677	1.990	-2.306	-1.296
giu	-568	583	-1.550	3.025	1.036	-1.945
lug	-476	1.140	-1.656	3.483	1.676	-1.786
ago	-8.375	854	-1.484	2.994	2.397	-1.953
set	-5.992	155	-1.523	2.531	2.505	-1.849
ott	-767	-990	-1.187	1.930	2.653	-1.172
nov	2.184	-2.386	-1.331	230	720	-1.019
dic	1.418	-1.954	-1.157	27	240	790
2023 - gen	-4.155	-1.517	-1.071	121	-59	-1.491
feb	2.068	-1.998	-1.143	231	1.044	-2.012
mar	3.266	-2.504	-1.341	413	821	-2.263
apr	1.401	-1.284	-1.327	1.426	-2.100	-1.358
mag	5.337	-885	-1.244	2.292	-2.379	-1.351
giu	4.042	176	-1.158	2.925	-1.566	-1.682
lug	6.550	1.948	-1.201	4.319	-463	-1.724
ago	2.921	357	-1.302	2.661	359	-1.883
set	3.011	414	-1.149	2.805	68	-1.669
ott	(5.700)	(-1.318)	(-1.242)	(2.074)	(215)	(-1.388)
nov	(4.404)	(-2.637)	(-1.175)	(254)	(-1.170)	(-1.155)
dic	(5.916)	(-1.847)	(-1.103)	(469)	(612)	(-3.545)

Bilancia dei pagamenti e posizione patrimoniale sull'estero
Tavola 2b

Accesso ai dati:

[TBP60310](#)
Conto corrente: crediti

(milioni di euro)

Periodo	Merci	Servizi		Redditi primari	Redditi secondari	
		di cui: trasporti	di cui: viaggi			
2021	496.557	87.792	10.314	21.266	80.643	20.815
2022	592.648	121.822	15.004	44.254	99.235	22.192
2023	(591.400)	(135.474)	(15.439)	(51.814)	(114.963)	(20.889)
2021 - IV trim.....	133.760	25.159	2.708	5.787	21.279	7.635
2022 - I trim.....	138.592	22.419	3.268	5.027	22.832	4.126
II "	153.627	31.101	4.170	12.102	24.818	5.314
III "	145.242	37.641	3.966	18.650	25.546	4.587
IV "	155.188	30.660	3.600	8.475	26.040	8.166
2023 - I trim.....	148.855	26.215	3.586	6.776	25.396	4.445
II "	152.077	34.525	4.090	14.225	29.492	6.179
III "	139.913	40.964	4.247	20.471	29.213	4.686
IV "	(150.555)	(33.770)	(3.516)	(10.342)	(30.863)	(5.579)
2021 - dic.....	43.198	8.683	857	1.429	7.072	3.844
2022 - gen.....	39.196	7.321	1.102	1.384	7.624	1.422
feb.....	45.315	7.139	1.034	1.545	7.501	1.275
mar.....	54.081	7.958	1.131	2.098	7.707	1.428
apr.....	48.023	9.377	1.577	2.921	8.196	1.518
mag.....	53.727	9.985	1.268	3.895	8.386	1.994
giu.....	51.876	11.739	1.325	5.285	8.235	1.803
lug.....	54.300	13.726	1.376	6.594	8.530	1.699
ago.....	39.024	12.346	1.249	6.679	8.559	1.250
set.....	51.918	11.570	1.341	5.377	8.456	1.637
ott.....	51.989	11.160	1.290	4.164	9.148	1.770
nov.....	54.477	9.266	1.195	2.319	8.980	1.897
dic.....	48.722	10.234	1.115	1.992	7.913	4.499
2023 - gen.....	44.241	8.667	1.150	2.098	8.364	1.458
feb.....	49.011	8.286	1.148	2.019	8.209	1.297
mar.....	55.604	9.262	1.288	2.660	8.822	1.691
apr.....	45.333	10.467	1.278	3.845	9.106	1.860
mag.....	54.195	11.333	1.385	4.670	10.669	2.181
giu.....	52.549	12.725	1.427	5.710	9.716	2.138
lug.....	50.726	15.080	1.455	7.435	9.688	1.706
ago.....	40.177	13.489	1.389	7.310	9.843	1.244
set.....	49.011	12.394	1.403	5.725	9.682	1.735
ott.....	(53.591)	(12.065)	(1.341)	(4.619)	(10.165)	(1.899)
nov.....	(52.065)	(10.063)	(1.178)	(2.707)	(10.248)	(2.034)
dic.....	(44.899)	(11.642)	(997)	(3.016)	(10.450)	(1.646)

Bilancia dei pagamenti e posizione patrimoniale sull'estero
Tavola 2c

Accesso ai dati:

[TBP60320](#)
Conto corrente: debiti

(milioni di euro)

Periodo	Merci	Servizi		Redditi primari	Redditi secondari		
		di cui: trasporti	di cui: viaggi			di cui: rimesse emigrati	
2021	447.547	96.930	22.022	12.645	57.332	39.871	7.739
2022	609.451	133.411	33.368	26.029	81.837	39.729	8.212
2023	(550.939)	(146.568)	(29.894)	(31.822)	(119.581)	(42.410)	(8.368)
2021 - IV trim	128.818	28.584	6.581	3.577	15.535	11.679	2.015
2022 - I trim	142.413	29.242	8.489	4.106	15.818	9.858	1.894
II "	154.601	32.687	8.974	5.993	24.626	10.130	2.032
III "	160.084	35.492	8.630	9.642	18.967	10.174	2.136
IV "	152.353	35.991	7.275	6.288	22.427	9.567	2.149
2023 - I trim	147.677	32.234	7.141	6.011	23.590	10.211	1.956
II "	141.297	36.518	7.819	7.581	35.537	10.569	2.001
III "	127.432	38.244	7.898	10.685	29.248	9.961	2.120
IV "	(134.534)	(39.571)	(7.036)	(7.545)	(31.206)	(11.668)	(2.291)
2021 - dic	44.463	9.688	2.111	1.047	4.496	4.694	702
2022 - gen	42.544	10.216	3.650	1.344	6.051	2.796	637
feb	46.362	8.888	2.316	1.159	4.776	3.177	609
mar	53.508	10.138	2.524	1.603	4.991	3.884	648
apr	49.759	10.629	3.154	1.828	6.735	3.092	634
mag	52.397	10.902	2.945	1.905	10.692	3.290	696
giu	52.445	11.156	2.875	2.260	7.199	3.748	702
lug	54.776	12.585	3.032	3.110	6.854	3.484	715
ago	47.398	11.492	2.734	3.685	6.162	3.203	725
set	57.910	11.415	2.864	2.846	5.951	3.486	697
ott	52.757	12.151	2.477	2.234	6.495	2.942	730
nov	52.292	11.652	2.526	2.088	8.260	2.916	670
dic	47.304	12.188	2.272	1.966	7.672	3.709	749
2023 - gen	48.396	10.184	2.221	1.977	8.423	2.948	658
feb	46.943	10.283	2.291	1.787	7.165	3.309	629
mar	52.338	11.766	2.629	2.247	8.002	3.954	669
apr	43.932	11.751	2.605	2.419	11.207	3.218	624
mag	48.858	12.218	2.629	2.378	13.049	3.532	685
giu	48.507	12.549	2.584	2.784	11.282	3.820	692
lug	44.176	13.132	2.656	3.116	10.150	3.430	710
ago	37.256	13.132	2.690	4.649	9.483	3.127	719
set	46.000	11.980	2.552	2.920	9.615	3.404	692
ott	(47.891)	(13.383)	(2.583)	(2.545)	(9.949)	(3.287)	(779)
nov	(47.661)	(12.700)	(2.353)	(2.453)	(11.418)	(3.189)	(714)
dic	(38.983)	(13.488)	(2.100)	(2.547)	(9.839)	(5.192)	(798)

Viaggi internazionali per motivo: crediti, debiti e saldi

(milioni di euro)

Periodo	Crediti			Debiti			Saldi		
	Lavoro	Motivi personali		Lavoro	Motivi personali		Lavoro	Motivi personali	
			di cui: motivi diversi da cure e studio			di cui: motivi diversi da cure e studio			di cui: motivi diversi da cure e studio
2021	4.349	16.917	16.024	5.256	7.389	6.082	-907	9.528	9.942
2022	6.410	37.844	36.168	7.830	18.199	16.037	-1.420	19.645	20.132
2023	(7.408)	(44.406)	(42.309)	(9.771)	(22.051)	(19.642)	(-2.363)	(22.355)	(22.667)
2021 - IV trim.....	1.644	4.142	3.791	1.712	1.865	1.453	-68	2.278	2.338
2022 - I trim.....	1.164	3.863	3.478	1.629	2.477	1.958	-465	1.386	1.520
II "	1.677	10.425	10.015	2.117	3.876	3.380	-440	6.548	6.635
III "	2.002	16.649	16.221	1.969	7.673	7.044	33	8.976	9.177
IV "	1.567	6.907	6.454	2.116	4.173	3.654	-548	2.735	2.800
2023 - I trim.....	1.432	5.344	4.970	2.260	3.751	3.383	-828	1.594	1.586
II "	2.145	12.080	11.396	2.697	4.884	4.242	-552	7.196	7.154
III "	1.950	18.521	18.221	2.165	8.521	7.966	-214	10.000	10.255
IV "	(1.881)	(8.461)	(7.723)	(2.649)	(4.896)	(4.051)	(-769)	(3.566)	(3.672)
2021 - dic.....	387	1.042	946	427	620	504	-39	422	443
2022 - gen.....	345	1.039	928	522	822	653	-177	217	275
feb.....	385	1.160	1.040	514	645	506	-128	514	534
mar.....	433	1.664	1.511	593	1.010	799	-160	654	711
apr.....	434	2.488	2.346	624	1.204	1.061	-190	1.283	1.286
mag.....	539	3.357	3.236	757	1.149	963	-218	2.208	2.273
giu.....	705	4.580	4.434	736	1.523	1.357	-31	3.057	3.076
lug.....	629	5.964	5.845	700	2.410	2.155	-71	3.554	3.689
ago.....	420	6.259	6.126	458	3.228	3.060	-37	3.031	3.066
set.....	952	4.425	4.250	811	2.035	1.828	141	2.390	2.421
ott.....	766	3.398	3.216	772	1.462	1.276	-7	1.936	1.940
nov.....	504	1.815	1.656	769	1.319	1.130	-265	496	526
dic.....	298	1.695	1.583	574	1.392	1.249	-276	303	334
2023 - gen.....	423	1.674	1.571	578	1.399	1.312	-154	275	259
feb.....	467	1.551	1.457	729	1.059	955	-261	493	502
mar.....	542	2.119	1.941	954	1.293	1.116	-412	826	825
apr.....	691	3.154	2.988	774	1.645	1.485	-83	1.509	1.504
mag.....	685	3.985	3.700	981	1.397	1.168	-296	2.588	2.531
giu.....	769	4.941	4.707	942	1.842	1.589	-173	3.098	3.119
lug.....	715	6.721	6.597	696	2.420	2.154	19	4.300	4.443
ago.....	474	6.837	6.756	611	4.038	3.857	-137	2.798	2.899
set.....	762	4.964	4.868	858	2.062	1.955	-96	2.902	2.912
ott.....	(694)	(3.925)	(3.801)	(923)	(1.622)	(1.479)	(-229)	(2.303)	(2.322)
nov.....	(607)	(2.100)	(1.859)	(874)	(1.579)	(1.299)	(-267)	(521)	(560)
dic.....	(580)	(2.436)	(2.063)	(853)	(1.694)	(1.273)	(-273)	(741)	(791)

Bilancia dei pagamenti e posizione patrimoniale sull'estero
Tavola 4

Accesso ai dati:

[TBP60085](#)
Conto finanziario

(milioni di euro)

Periodo	Investimenti diretti		Investimenti di portafoglio		Altri investimenti		Derivati	Variazione delle riserve ufficiali
	all'estero	in Italia	attività	passività	attività	passività		
2021	45.988	21.159	128.635	3.465	28.367	149.455	39	20.681
2022	44.303	59.149	82.655	-79.606	8.433	176.004	11.377	1.972
2023	(32.739)	(23.467)	(45.704)	(76.660)	(-3.043)	(-63.596)	(-76)	(2.741)
2021 - IV trim.....	-3.709	8.288	31.922	-21.105	11.071	67.585	1.347	805
2022 - I trim.....	14.631	19.342	36.592	-3.230	15.776	58.740	-6.554	-15
II "	7.173	11.242	19.377	-35.973	5.521	60.224	2.179	236
III "	15.471	6.434	5.327	-25.528	28.894	87.914	7.623	270
IV "	7.028	22.131	21.360	-14.874	-41.759	-30.873	8.129	1.480
2023 - I trim.....	9.355	4.618	22.800	4.028	-1.364	30.811	-861	494
II "	6.833	13.398	19.189	45.207	2.924	-38.857	-108	1.804
III "	5.511	-1.738	6.179	9.198	-9.347	-26.671	-402	-930
IV "	(11.040)	(7.189)	(-2.464)	(18.228)	(4.744)	(-28.879)	(1.295)	(1.372)
2021 - dic.....	-4.814	447	9.012	-6.086	403	21.712	863	259
2022 - gen.....	1.059	10.778	21.718	-6.202	-2.905	13.764	-6.876	-29
feb.....	6.404	3.995	7.567	-2.518	3.735	17.715	-167	53
mar.....	7.168	4.569	7.307	5.490	14.947	27.261	489	-38
apr.....	-639	7.192	-483	-20.756	-873	24.373	758	230
mag.....	2.479	3.353	15.142	-12.033	-121	25.394	482	175
giu.....	5.333	697	4.718	-3.185	6.515	10.456	939	-169
lug.....	3.666	1.295	-87	-7.396	8.222	19.978	2.630	642
ago.....	4.962	7.302	1.943	-8.379	-10.108	9.916	1.844	-178
set.....	6.843	-2.164	3.471	-9.753	30.779	58.019	3.150	-195
ott.....	6.618	12.001	5.591	-3.013	-29.397	-30.863	2.572	642
nov.....	46	1.566	6.495	-11.620	-11.888	3.481	3.429	294
dic.....	364	8.564	9.274	-241	-474	-3.492	2.127	544
2023 - gen.....	2.093	38	9.869	-1.974	-13.231	2.956	674	-484
feb.....	4.349	5.180	10.325	6.994	-2.007	2.699	-1.226	875
mar.....	2.913	-599	2.605	-992	13.873	25.156	-308	104
apr.....	1.682	4.349	7.496	15.709	-2.208	-19.222	217	495
mag.....	2.200	6.887	5.859	583	5.039	11.601	-12	327
giu.....	2.951	2.162	5.833	28.914	93	-31.236	-313	982
lug.....	-2.766	-4.191	-348	8.808	-1.212	-26.816	310	-789
ago.....	2.703	-76	4.644	-10.117	-11.781	425	-391	301
set.....	5.574	2.529	1.883	10.507	3.646	-280	-321	-441
ott.....	(6.761)	(6.676)	(-7.567)	(7.832)	(3.734)	(-13.693)	(-145)	(627)
nov.....	(3.652)	(-1.449)	(-2.835)	(11.813)	(-327)	(-14.395)	(417)	(1.082)
dic.....	(627)	(1.962)	(7.939)	(-1.418)	(1.337)	(-792)	(1.023)	(-337)

Bilancia dei pagamenti e posizione patrimoniale sull'estero

Tavola 5

Accesso ai dati:

Attività: [TBP60160](#)

Passività: [TBP60170](#)

Investimenti di portafoglio

(milioni di euro)

Periodo	Attività				Passività				
	Azioni e partecipazioni	Quote di fondi di investimento	Strumenti di debito	Totale	Azioni e partecipazioni	Quote di fondi di investimento	Strumenti di debito		Totale
								di cui: Amministrazioni pubbliche	
2021	8.687	74.840	45.108	128.635	-2.275	6.745	-1.005	-25.630	3.465
2022	6.375	3.039	73.241	82.655	-17.888	5.610	-67.327	-64.800	-79.606
2023	(-4.660)	(-26.934)	(77.297)	(45.704)	(1.112)	(1.260)	(74.288)	(35.335)	(76.660)
2021 - IV trim	1.373	12.054	18.495	31.922	-1.265	1.777	-21.617	-31.413	-21.105
2022 - I trim	2.571	7.520	26.501	36.592	-894	1.815	-4.150	-360	-3.230
II "	3.963	1.456	13.958	19.377	-4.680	1.786	-33.079	-30.452	-35.973
III "	-536	-3.017	8.880	5.327	-3.535	1.018	-23.011	-20.935	-25.528
IV "	378	-2.920	23.902	21.360	-8.779	991	-7.087	-13.054	-14.874
2023 - I trim	-2.815	-2.674	28.289	22.800	581	541	2.905	-4.433	4.028
II "	850	-8.167	26.506	19.189	-1.854	542	46.518	33.982	45.207
III "	-1.235	-8.776	16.189	6.179	1.194	36	7.968	1.736	9.198
IV "	(-1.460)	(-7.316)	(6.312)	(-2.464)	(1.190)	(142)	(16.896)	(4.049)	(18.228)
2021 - dic.	429	4.785	3.798	9.012	122	604	-6.812	-9.861	-6.086
2022 - gen.	1.521	11.846	8.351	21.718	32	630	-6.864	-3.952	-6.202
feb.	618	-2.475	9.425	7.567	939	581	-4.037	-5.463	-2.518
mar.	432	-1.851	8.725	7.307	-1.865	604	6.751	9.055	5.490
apr.	1.320	-613	-1.190	-483	-1.450	597	-19.903	-15.963	-20.756
mag.	587	7.738	6.817	15.142	-769	599	-11.863	-11.672	-12.033
giu.	2.056	-5.669	8.331	4.718	-2.461	589	-1.313	-2.817	-3.185
lug.	414	1.038	-1.539	-87	-863	336	-6.869	-3.241	-7.396
ago.	-1.029	-933	3.904	1.943	-1.298	344	-7.425	-5.642	-8.379
set.	79	-3.122	6.515	3.471	-1.374	338	-8.716	-12.052	-9.753
ott.	1.832	-155	3.913	5.591	-899	316	-2.430	-1.608	-3.013
nov.	-1.109	-3.717	11.321	6.495	-7.304	310	-4.626	-8.009	-11.620
dic.	-345	952	8.667	9.274	-576	365	-30	-3.437	-241
2023 - gen.	40	1.079	8.751	9.869	2.093	182	-4.249	-5.495	-1.974
feb.	-569	-3.335	14.229	10.325	856	233	5.904	4.354	6.994
mar.	-2.286	-418	5.309	2.605	-2.368	127	1.250	-3.292	-992
apr.	1.010	766	5.720	7.496	-196	180	15.726	16.287	15.709
mag.	66	-3.328	9.122	5.859	-1.694	173	2.104	-4.701	583
giu.	-226	-5.605	11.664	5.833	36	190	28.689	22.397	28.914
lug.	-739	-3.628	4.020	-348	1.836	..	6.972	7.145	8.808
ago.	-822	-1.512	6.978	4.644	-726	-2	-9.390	-9.688	-10.117
set.	327	-3.635	5.191	1.883	84	37	10.385	4.279	10.507
ott.	(-1.562)	(-4.225)	(-1.780)	(-7.567)	(-814)	(20)	(8.626)	(6.921)	(7.832)
nov.	(-126)	(-6.830)	(4.120)	(-2.835)	(720)	(17)	(11.077)	(2.051)	(11.813)
dic.	(228)	(3.738)	(3.972)	(7.939)	(1.284)	(104)	(-2.806)	(-4.924)	(-1.418)

Variazione delle riserve ufficiali

(milioni di euro)

Periodo	Acquisizioni nette di attività di riserva								Totale (a)	Aggiustamenti di valutazione (b)	Variazione delle consistenze (a)+(b)
	Oro monetario	Diritti speciali di prelievo	Posizione FMI	Altre attività di riserva							
				Disponibilità liquide e depositi	Titoli	Derivati	Altro	Totale			
2021	17.738	-35	1.056	1.663	..	258	2.978	20.681	8.403	29.084
2022	958	461	2.835	-2.237	..	-45	553	1.972	8.183	10.155
2023	(..)	(485)	(-236)	(-3.219)	(5.483)	(..)	(228)	(2.492)	(2.741)	(10.143)	(12.883)
2021 - IV trim.....	..	142	223	-1.459	1.853	..	46	440	805	10.582	11.387
2022 - I trim.....	..	17	-34	1.108	-1.089	..	-16	3	-15	10.389	10.374
II ".....	..	62	120	-653	766	..	-59	54	236	2.516	2.752
III ".....	..	428	66	1.021	-1.282	..	36	-225	270	-55	215
IV ".....	..	450	309	1.359	-632	..	-6	721	1.480	-4.667	-3.186
2023 - I trim.....	..	349	-42	-3.827	4.024	..	-11	187	494	7.867	8.361
II ".....	..	436	-36	1.304	113	..	-12	1.404	1.804	-6.376	-4.572
III ".....	..	-77	15	2.224	-3.080	..	-12	-868	-930	1.958	1.028
IV ".....	(..)	(-223)	(-174)	(-2.920)	(4.426)	(..)	(262)	(1.769)	(1.372)	(6.695)	(8.067)
2021 - dic.....	..	111	..	1.231	-1.159	..	75	147	259	2.620	2.879
2022 - gen.....	..	4	..	-219	190	..	-4	-34	-29	310	280
feb.....	..	2	..	-759	811	..	-1	51	53	7.716	7.768
mar.....	..	10	-34	2.086	-2.090	..	-10	-15	-38	2.364	2.325
apr.....	..	23	..	-1.801	2.031	..	-24	207	230	8.505	8.736
mag.....	..	10	..	37	134	..	-6	165	175	-8.029	-7.855
giu.....	..	29	120	1.111	-1.400	..	-29	-318	-169	2.040	1.871
lug.....	..	407	-1	-628	818	..	46	236	642	460	1.102
ago.....	..	13	67	390	-646	..	-1	-258	-178	-497	-674
set.....	..	8	..	1.259	-1.454	..	-8	-203	-195	-18	-213
ott.....	..	212	216	-863	1.093	..	-16	214	642	-5.653	-5.011
nov.....	..	458	-19	-625	489	..	-9	-145	294	1.638	1.933
dic.....	..	-220	112	2.847	-2.214	..	19	652	544	-652	-108
2023 - gen.....	..	3	-9	-3.827	3.351	..	-3	-478	-484	3.974	3.489
feb.....	..	46	..	792	37	..	-1	828	875	-4.127	-3.252
mar.....	..	300	-33	-792	636	..	-8	-164	104	8.020	8.123
apr.....	..	15	..	-9	503	..	-15	480	495	-1.950	-1.455
mag.....	..	407	..	-823	726	..	17	-80	327	3.719	4.046
giu.....	..	14	-36	2.135	-1.117	..	-14	1.005	982	-8.145	-7.163
lug.....	..	3	24	-596	-217	..	-3	-816	-789	1.248	459
ago.....	..	301	..	1.462	-1.461	301	1.586	1.887
set.....	..	-380	-9	1.358	-1.401	..	-9	-52	-441	-876	-1.318
ott.....	(..)	(-19)	(-32)	(-1.378)	(2.072)	(..)	(-15)	(678)	(627)	(8.691)	(9.318)
nov.....	(..)	(25)	(-18)	(-1.984)	(3.010)	(..)	(49)	(1.075)	(1.082)	(-2.062)	(-980)
dic.....	(..)	(-228)	(-124)	(443)	(-656)	(..)	(228)	(15)	(-337)	(66)	(-271)

Bilancia dei pagamenti e posizione patrimoniale sull'estero
Tavola 7

Accesso ai dati:

[TBP60200](#)
Variazioni del saldo TARGET e relazione con le altre voci di bilancia dei pagamenti

(milioni di euro)

Periodo	Variazione saldo TARGET	Investimenti di portafoglio esteri in titoli pubblici italiani (A)	Investimenti di portafoglio esteri in titoli privati italiani (escluse obbligazioni bancarie) (B)	Investimenti di portafoglio esteri in obbligazioni bancarie italiane (C)	Raccolta netta all'estero delle istituzioni finanziarie monetarie residenti (esclusa la banca centrale) (D)		Saldo di conto corrente e conto capitale (E)	Altre voci (investimenti diretti, derivati, voci residuali degli altri investimenti, riserve ufficiali, errori e omissioni) (F)	Investimenti di portafoglio italiani in titoli esteri (G)
	(A)+(B)+(C)+(D)+(E)+(F)-(G)				di cui: intermediata da controparti centrali residenti				
2021	-74.016	-25.630	30.028	-933	-6.997	21.814	46.680	11.471	128.635
2022	-94.328	-64.800	-5.453	-9.352	20.217	-2.895	-17.837	65.553	82.655
2023	163.435	(35.335)	(25.392)	(15.933)	(82.859)	(3.471)	(14.328)	(35.291)	(45.704)
2021 - IV trim.	-76.467	-31.413	11.848	-1.540	-14.761	628	3.142	-11.821	31.922
2022 - I trim.	-6.576	-360	1.146	-4.017	34.093	8.284	-8.354	7.506	36.592
II " ...	-31.124	-30.452	-1.552	-3.970	-10.850	1.238	-5.105	40.182	19.377
III " ...	-87.250	-20.935	-2.629	-1.964	-1.347	-7.699	-9.396	-45.653	5.327
IV " ...	30.622	-13.054	-2.419	598	-1.680	-4.718	5.018	63.518	21.360
2023 - I trim.	-925	-4.433	6.047	2.413	32.127	9.512	-6.135	-8.144	22.800
II " ...	86.842	33.982	5.042	6.183	45.418	-150	-26	15.433	19.189
III " ...	43.176	1.736	4.340	3.122	23.383	3.616	12.938	3.836	6.179
IV " ...	34.342	(4.049)	(9.963)	(4.216)	(-18.067)	(-9.507)	(7.551)	(24.166)	(-2.464)
2021 - dic.	-45.068	-9.861	4.684	-909	-20.370	-1.845	-497	-9.103	9.012
2022 - gen.	25.179	-3.952	354	-2.603	37.646	15.038	-6.423	21.876	21.718
feb.	-3.251	-5.463	3.107	-162	9.779	1.549	-2.416	-529	7.567
mar.	-28.504	9.055	-2.314	-1.251	-13.332	-8.303	485	-13.840	7.307
apr.	23.544	-15.963	-2.049	-2.744	29.835	19.985	-3.226	17.208	-483
mag.	-23.898	-11.672	132	-493	-3.347	-2.169	-3.317	9.940	15.142
giu.	-30.770	-2.817	365	-733	-37.339	-16.578	1.437	13.034	4.718
lug.	-12.403	-3.241	-1.586	-2.569	6.150	554	923	-12.167	-87
ago.	-18.670	-5.642	-2.510	-227	10.086	-230	-6.806	-11.628	1.943
set.	-56.177	-12.052	1.467	832	-17.583	-8.023	-3.513	-21.858	3.471
ott.	45.478	-1.608	-1.700	295	13.415	3.373	-640	41.307	5.591
nov.	9.709	-8.009	-5.213	1.601	8.711	5.705	-886	19.999	6.495
dic.	-24.566	-3.437	4.493	-1.298	-23.806	-13.796	6.544	2.211	9.274
2023 - gen.	33.230	-5.495	4.775	-1.254	56.957	23.997	-7.307	-4.577	9.869
feb.	-1.772	4.354	546	2.094	1.000	-13.232	-993	1.552	10.325
mar.	-32.383	-3.292	727	1.573	-25.831	-1.253	2.164	-5.119	2.605
apr.	42.437	16.287	547	-1.124	26.201	-5.640	-3.783	11.805	7.496
mag.	20.063	-4.701	1.565	3.718	22.428	17.169	251	2.661	5.859
giu.	24.343	22.397	2.929	3.588	-3.211	-11.679	3.505	968	5.833
lug.	41.678	7.145	1.894	-231	21.861	-2.057	6.274	4.386	-348
ago.	-3.448	-9.688	-1.134	704	12.966	6.339	1.713	-3.366	4.644
set.	4.946	4.279	3.580	2.648	-11.445	-666	4.951	2.816	1.883
ott.	28.940	(6.921)	(1.391)	(-481)	(15.246)	(-10.318)	(4.757)	(-6.463)	(-7.567)
nov.	18.033	(2.051)	(3.594)	(6.168)	(-3.694)	(-1.912)	(730)	(6.349)	(-2.835)
dic.	-12.631	(-4.924)	(4.977)	(-1.471)	(-29.619)	(2.723)	(2.064)	(24.280)	(7.939)

Posizione patrimoniale sull'estero: posizioni nette*(consistenze a fine periodo in milioni di euro)*

	2022 II trim	2022 III trim	2022 IV trim	2023 I trim	2023 II trim	2023 III trim
Investimenti diretti						
Azioni e utili reinvestiti.....	139.507	151.834	155.470	155.130	155.373	156.286
<i>di cui: azioni quotate</i>	3.965	6.867	10.062	11.512	9.380	9.542
Banca centrale.....
Amministrazioni pubbliche.....	1.226	1.227	1.798	1.800	1.800	1.800
Banche.....	28.753	28.413	27.411	27.360	26.106	25.020
Altri settori.....	109.529	122.194	126.261	125.971	127.467	129.466
Strumenti di debito.....	-44.812	-42.325	-61.986	-58.602	-63.966	-61.273
Banca centrale.....
Amministrazioni pubbliche.....	109	113	117	117	117	117
Banche.....	6	9	12	12	12	12
Altri settori.....	-44.927	-42.446	-62.114	-58.730	-64.095	-61.401
Totale.....	94.695	109.509	93.484	96.528	91.407	95.014
Banca centrale.....
Amministrazioni pubbliche.....	1.334	1.339	1.915	1.916	1.917	1.917
Banche.....	28.758	28.422	27.423	27.371	26.118	25.031
Altri settori.....	64.602	79.748	64.146	67.240	63.372	68.065
Investimenti di portafoglio						
Azioni e fondi comuni.....	813.875	806.456	792.297	791.766	801.649	772.709
Banca centrale.....	13.433	13.338	14.591	16.228	16.761	16.114
Amministrazioni pubbliche.....	33.131	32.137	31.995	33.147	33.477	33.356
Banche.....	-41.419	-42.076	-54.790	-63.982	-68.516	-71.098
Altri settori.....	808.730	803.057	800.502	806.374	819.927	794.337
Strumenti di debito.....	-318.079	-272.668	-247.216	-226.622	-247.533	-232.120
Banca centrale.....	28.408	25.965	25.752	25.348	25.035	24.753
Amministrazioni pubbliche.....	-649.644	-600.244	-580.469	-586.934	-621.118	-604.978
Banche.....	60.319	63.058	62.447	73.897	77.461	74.182
Altri settori.....	242.838	238.553	245.054	261.067	271.089	273.922
Totale.....	495.796	533.788	545.082	565.144	554.116	540.590
Banca centrale.....	41.841	39.303	40.343	41.576	41.796	40.867
Amministrazioni pubbliche.....	-616.513	-568.107	-548.474	-553.787	-587.641	-571.622
Banche.....	18.900	20.981	7.657	9.915	8.945	3.085
Altri settori.....	1.051.568	1.041.611	1.045.556	1.067.441	1.091.016	1.068.260
Strumenti derivati						
Banca centrale.....
Amministrazioni pubbliche.....	4.776	8.272	8.473	8.289	8.595	11.588
Banche.....	3.511	12.519	14.341	11.263	11.316	16.389
Altri settori.....	1.882	2.929	3.789	3.759	3.836	3.900
Totale.....	10.168	23.719	26.603	23.310	23.746	31.877
Altri investimenti						
Banca centrale.....	-613.143	-671.701	-662.082	-661.381	-582.052	-530.887
Amministrazioni pubbliche.....	-22.688	-23.724	-31.442	-27.664	-26.591	-29.112
Banche.....	-41.336	-47.172	-51.202	-76.759	-122.364	-141.057
Altri settori.....	-40.612	-31.671	-40.555	-55.224	-47.933	-59.776
Totale.....	-717.779	-774.268	-785.280	-821.028	-778.940	-760.832
Riserve ufficiali						
Totale.....	214.172	214.387	211.201	219.562	214.989	216.017
Totale posizione netta						
Banca centrale.....	-357.130	-418.011	-410.538	-400.244	-325.267	-274.002
Amministrazioni pubbliche.....	-633.091	-582.220	-569.528	-571.247	-603.721	-587.228
Banche.....	9.833	14.750	-1.781	-28.209	-75.984	-96.553
Altri settori.....	1.077.440	1.092.616	1.072.936	1.083.216	1.110.290	1.080.449
Totale	97.052	107.135	91.089	83.516	105.319	122.666

Posizione patrimoniale sull'estero: attività
(consistenze a fine periodo in milioni di euro)

	2022 II trim	2022 III trim	2022 IV trim	2023 I trim	2023 II trim	2023 III trim
Investimenti diretti						
Azioni e utili reinvestiti.....	519.664	538.156	547.400	554.836	558.604	561.831
di cui: azioni quotate.....	17.821	19.494	22.533	26.424	26.844	24.176
Banca centrale.....
Amministrazioni pubbliche.....	1.226	1.227	1.798	1.800	1.800	1.800
Banche.....	60.871	60.819	60.260	61.143	60.309	60.312
Altri settori.....	457.567	476.111	485.342	491.894	496.495	499.720
Strumenti di debito.....	151.514	156.941	155.901	153.011	159.048	158.917
Banca centrale.....
Amministrazioni pubbliche.....	112	116	120	120	120	120
Banche.....	6	9	12	12	12	12
Altri settori.....	151.396	156.815	155.769	152.879	158.916	158.784
Totale.....	671.179	695.097	703.300	707.847	717.651	720.748
Banca centrale.....
Amministrazioni pubbliche.....	1.338	1.343	1.919	1.920	1.920	1.921
Banche.....	60.877	60.828	60.272	61.155	60.321	60.324
Altri settori.....	608.963	632.926	641.110	644.773	655.411	658.504
Investimenti di portafoglio						
Azioni e fondi comuni.....	1.057.557	1.035.936	1.044.170	1.069.000	1.087.292	1.058.067
Banca centrale.....	13.433	13.338	14.591	16.228	16.761	16.114
Amministrazioni pubbliche.....	33.131	32.137	31.995	33.147	33.477	33.356
Banche.....	8.352	7.764	7.166	7.660	8.374	8.703
Altri settori.....	1.002.640	982.697	990.418	1.011.966	1.028.680	999.894
Strumenti di debito.....	637.052	626.121	640.618	675.517	701.226	707.054
Banca centrale.....	28.408	25.965	25.752	25.348	25.035	24.753
Amministrazioni pubbliche.....	11.521	11.312	11.544	12.690	12.050	11.846
Banche.....	175.963	174.216	174.834	186.413	196.576	196.668
Altri settori.....	421.160	414.628	428.488	451.067	467.565	473.788
Totale.....	1.694.609	1.662.057	1.684.788	1.744.517	1.788.517	1.765.122
Banca centrale.....	41.841	39.303	40.343	41.576	41.796	40.867
Amministrazioni pubbliche.....	44.652	43.449	43.539	45.837	45.527	45.202
Banche.....	184.315	181.981	182.000	194.073	204.950	205.371
Altri settori.....	1.423.801	1.397.325	1.418.906	1.463.032	1.496.245	1.473.682
Strumenti derivati						
Banca centrale.....
Amministrazioni pubbliche.....	16.555	20.051	20.250	20.066	20.372	23.366
Banche.....	97.508	129.506	120.986	111.903	110.665	113.221
Altri settori.....	33.140	30.025	27.090	26.660	26.337	25.989
Totale.....	147.204	179.582	168.326	158.629	157.374	162.576
Altri investimenti						
Banca centrale.....	67.403	83.434	57.123	58.068	58.078	57.777
Amministrazioni pubbliche.....	99.237	93.653	99.688	99.589	99.181	95.705
Banche.....	260.773	274.396	259.151	260.647	262.208	260.586
Altri settori.....	189.391	198.331	185.160	181.164	183.116	181.404
Totale.....	616.804	649.814	601.122	599.468	602.583	595.472
Riserve ufficiali						
Totale.....	214.172	214.387	211.201	219.562	214.989	216.017
Totale attività						
Banca centrale.....	323.416	337.125	308.666	319.206	314.862	314.661
Amministrazioni pubbliche.....	161.783	158.495	165.397	167.412	167.000	166.193
Banche.....	603.474	646.710	622.409	627.778	638.143	639.501
Altri settori.....	2.255.296	2.258.607	2.272.266	2.315.628	2.361.110	2.339.580
Totale	3.343.968	3.400.937	3.368.738	3.430.024	3.481.115	3.459.935

Posizione patrimoniale sull'estero: passività

(consistenze a fine periodo in milioni di euro)

	2022 II trim	2022 III trim	2022 IV trim	2023 I trim	2023 II trim	2023 III trim
Investimenti diretti						
Azioni e utili reinvestiti.....	380.157	386.322	391.930	399.706	403.230	405.545
<i>di cui: azioni quotate</i>	13.857	12.627	12.471	14.912	17.464	14.634
Banca centrale.....	-	-	-	-	-	-
Amministrazioni pubbliche.....
Banche	32.119	32.405	32.849	33.783	34.202	35.292
Altri settori.....	348.038	353.917	359.081	365.923	369.028	370.253
Strumenti di debito	196.326	199.265	217.887	211.613	223.014	220.189
Banca centrale.....	-	-	-	-	-	-
Amministrazioni pubbliche.....	3	4	3	3	3	3
Banche
Altri settori.....	196.323	199.261	217.883	211.609	223.011	220.186
Totale	576.483	585.588	609.816	611.319	626.245	625.734
Banca centrale.....	-	-	-	-	-	-
Amministrazioni pubbliche.....	4	4	3	4	3	3
Banche	32.119	32.406	32.849	33.783	34.202	35.292
Altri settori.....	544.361	553.178	576.964	577.532	592.039	590.439
Investimenti di portafoglio						
Azioni e fondi comuni.....	243.682	229.480	251.873	277.234	285.643	285.358
Banca centrale.....
Amministrazioni pubbliche.....
Banche	49.771	49.841	61.956	71.642	76.890	79.801
Altri settori.....	193.911	179.639	189.917	205.592	208.753	205.557
Strumenti di debito	955.131	898.789	887.834	902.139	948.758	939.174
Banca centrale.....
Amministrazioni pubbliche.....	661.165	611.556	592.013	599.624	633.168	616.823
Banche	115.644	111.159	112.387	112.516	119.115	122.485
Altri settori.....	178.323	176.075	183.433	189.999	196.476	199.865
Totale	1.198.813	1.128.269	1.139.706	1.179.373	1.234.401	1.224.532
Banca centrale.....
Amministrazioni pubbliche.....	661.165	611.556	592.013	599.624	633.168	616.823
Banche	165.415	160.999	174.343	184.158	196.004	202.286
Altri settori.....	372.233	355.714	373.350	395.591	405.229	405.423
Strumenti derivati						
Banca centrale.....
Amministrazioni pubbliche.....	11.780	11.779	11.778	11.778	11.778	11.777
Banche	93.998	116.988	106.645	100.640	99.349	96.832
Altri settori.....	31.259	27.096	23.301	22.901	22.501	22.089
Totale	137.036	155.862	141.724	135.319	133.627	130.698
Altri investimenti						
Banca centrale.....	680.546	755.136	719.205	719.449	640.129	588.663
Amministrazioni pubbliche.....	121.925	117.377	131.130	127.253	125.772	124.817
Banche.....	302.109	321.567	310.353	337.405	384.572	401.644
Altri settori.....	230.003	230.002	225.716	236.388	231.050	241.180
Totale	1.334.583	1.424.082	1.386.403	1.420.496	1.381.523	1.356.304
Totale passività						
Banca centrale.....	680.546	755.136	719.205	719.449	640.129	588.663
Amministrazioni pubbliche.....	794.874	740.716	734.924	738.659	770.721	753.421
Banche.....	593.641	631.960	624.190	655.987	714.127	736.054
Altri settori.....	1.177.856	1.165.990	1.199.330	1.232.413	1.250.819	1.259.131
Totale	3.246.916	3.293.801	3.277.649	3.346.508	3.375.796	3.337.269

Dettaglio delle passività non azionarie sull'estero (debito estero)*(consistenze a fine periodo in milioni di euro)*

	2022 IV trim	2023 I trim	2023 II trim	2023 III trim
Amministrazioni pubbliche	723.144	726.877	758.940	741.640
Breve termine	78.883	66.611	65.409	58.936
Valute e depositi
Strumenti di debito	78.608	66.335	65.133	58.695
Prestiti	181	182	183	183
Crediti commerciali	94	94	93	58
Altre passività
Lungo termine	644.261	660.266	693.531	682.704
Diritti speciali di prelievo
Valute e depositi
Strumenti di debito	513.405	533.289	568.035	558.128
Prestiti	113.568	112.947	114.447	117.003
Crediti commerciali
Altre passività	17.288	14.030	11.049	7.573
Banca centrale	719.205	719.450	640.129	588.663
Breve termine	692.894	693.448	614.399	562.572
Valute e depositi	692.894	693.448	614.399	562.572
Strumenti di debito
Prestiti
Crediti commerciali
Altre passività
Lungo termine	26.311	26.002	25.730	26.091
Diritti speciali di prelievo	26.311	26.002	25.730	26.091
Valute e depositi
Strumenti di debito
Prestiti
Crediti commerciali
Altre passività
Banche	422.736	449.922	503.687	524.130
Breve termine	202.949	219.527	258.057	267.289
Valute e depositi	196.634	212.755	250.252	258.744
Strumenti di debito	4.687	4.504	5.984	6.633
Prestiti
Crediti commerciali	686	1.075	738	649
Altre passività	942	1.193	1.083	1.263
Lungo termine	219.787	230.395	245.630	256.841
Valute e depositi	112.087	122.384	132.500	140.989
Strumenti di debito	107.700	108.011	113.130	115.852
Prestiti
Crediti commerciali
Altre passività
Altri settori	408.884	426.120	427.259	440.778
Breve termine	167.421	175.660	169.123	179.223
Valute e depositi
Strumenti di debito	2.613	2.229	3.490	3.127
Prestiti	97.342	109.640	104.126	113.478
Crediti commerciali	63.211	59.991	57.713	58.982
Altre passività	4.255	3.800	3.794	3.636
Lungo termine	241.463	250.460	258.136	261.555
Valute e depositi
Strumenti di debito	180.821	187.770	192.985	196.738
Prestiti	50.786	53.101	54.409	54.467
Crediti commerciali	2.894	3.007	2.868	2.815
Altre passività	6.962	6.582	7.874	7.535
Investimenti diretti: prestiti infragruppo	217.887	211.613	223.014	220.189
Passività non azionarie verso investitori diretti	71.178	70.244	79.136	76.523
Passività non azionarie verso imprese oggetto di investimento diretto	69.774	66.101	67.849	66.477
Passività non azionarie verso imprese sorelle	76.935	75.268	76.029	77.189
Totale	2.491.856	2.533.982	2.553.029	2.515.400

Indicatori di competitività di prezzo basati sui prezzi alla produzione dei manufatti

(rispetto a 60 paesi partner; dati medi nel periodo; indici, 1999=100)

Periodo	Belgio	Canada	Cina	Corea del Sud	Francia	Germania
2020	115,1	103,2	130,8	86,7	90,4	91,4
2021	122,8	112,8	129,5	90,2	89,1	89,5
2022	129,0	111,1	124,7	87,1	88,5	87,1
2021 - III trim.....	123,1	112,0	129,4	89,9	88,7	89,4
IV ".....	126,9	112,4	133,9	89,1	87,7	87,7
2022 - I trim.....	129,0	113,9	130,9	88,1	88,2	87,6
II ".....	130,3	113,6	125,5	88,4	88,2	86,2
III ".....	127,9	109,5	123,3	86,1	88,1	86,2
IV ".....	128,9	107,5	119,2	85,6	89,6	88,2
2023 - I trim.....	130,1	106,2	118,9	88,0	90,9	90,4
II ".....	130,0	105,7	116,5	86,3	91,5	91,7
III ".....	128,7	106,4	112,5	88,0	92,4	92,0
2021 - nov.	127,1	112,3	134,1	89,4	87,5	87,5
dic.	127,3	111,1	133,7	89,3	87,6	87,6
2022 - gen.	127,5	113,3	131,5	88,4	88,1	88,0
feb.	128,2	113,2	130,5	88,0	88,2	87,6
mar.	131,4	115,0	130,6	88,0	88,3	87,2
apr.	129,9	115,2	128,7	88,7	87,6	86,5
mag.	130,0	113,8	123,8	88,3	88,2	86,5
giu.	130,9	111,9	123,9	88,3	88,9	85,7
lug.	128,4	110,3	124,9	87,9	88,1	85,6
ago.	128,3	110,4	123,1	86,5	88,1	86,1
set.	127,1	107,9	121,9	84,1	88,1	87,0
ott.	128,1	107,3	119,7	83,4	89,1	87,3
nov.	128,9	108,1	118,4	85,6	89,5	88,0
dic.	129,7	107,2	119,5	87,7	90,1	89,3
2023 - gen.	129,7	107,4	118,6	88,8	90,8	90,2
feb.	130,5	106,6	118,8	88,3	90,6	90,5
mar.	130,2	104,7	119,4	86,9	91,2	90,6
apr.	131,0	105,4	118,3	85,2	91,5	91,5
mag.	129,7	105,3	116,7	85,8	91,2	91,6
giu.	129,5	106,5	114,5	87,8	91,7	91,9
lug.	129,3	106,4	112,9	87,8	92,4	92,6
ago.	128,4	106,2	112,1	87,7	92,6	92,1
set.	128,3	106,6	112,5	88,4	92,2	91,4
ott.	127,4	105,0	113,4	88,3	91,5	91,1
nov.	128,0	104,3	113,6	89,2	91,5	91,6

(segue)

Indicatori di competitività di prezzo basati sui prezzi alla produzione dei manufatti

(rispetto a 60 paesi partner; dati medi nel periodo; indici, 1999=100)

Periodo	Giappone	Italia	Paesi Bassi	Regno Unito	Spagna	Stati Uniti
2020	67,4	97,6	114,6	79,8	107,1	105,0
2021	61,9	97,0	119,7	80,8	109,8	105,4
2022	53,4	94,4	124,0	80,3	111,8	117,6
2021 - III trim.....	61,5	96,9	119,7	80,6	109,4	106,5
IV ".....	59,7	95,9	120,3	80,5	109,7	107,8
2022 - I trim.....	57,8	95,8	123,1	80,7	110,8	110,4
II ".....	52,0	93,8	125,2	79,6	113,2	117,5
III ".....	51,6	93,1	123,8	80,3	111,3	121,2
IV ".....	52,3	94,7	123,7	80,6	111,8	121,3
2023 - I trim.....	55,0	96,3	125,1	80,2	112,2	115,6
II ".....	54,0	96,8	124,1	82,3	112,1	116,1
III ".....	52,5	97,6	124,4	84,5	114,1	118,1
2021 - nov.	59,4	95,8	120,2	80,4	109,8	108,0
dic.	60,0	95,8	120,2	80,2	109,7	108,4
2022 - gen.	58,9	95,9	121,9	81,2	109,6	108,8
feb.	58,2	95,9	123,4	80,7	110,5	110,0
mar.	56,2	95,7	124,2	80,2	112,4	112,5
apr.	52,8	93,7	125,4	80,3	112,5	113,6
mag.	52,4	93,7	125,0	79,2	112,9	118,3
giu.	50,6	94,0	125,3	79,3	114,2	120,7
lug.	51,1	92,8	125,1	80,7	112,3	121,2
ago.	52,5	93,0	123,2	81,6	110,9	119,4
set.	51,1	93,4	122,9	78,6	110,8	122,9
ott.	50,9	94,0	124,0	79,6	111,7	125,1
nov.	51,8	94,7	123,7	80,5	112,1	122,2
dic.	54,1	95,5	123,4	81,8	111,6	116,4
2023 - gen.	55,4	96,2	125,5	80,5	112,3	114,9
feb.	54,8	96,3	125,2	79,8	112,2	115,6
mar.	54,7	96,3	124,6	80,3	112,2	116,1
apr.	54,8	97,0	124,7	81,1	112,3	115,1
mag.	54,0	96,4	124,0	82,1	111,7	116,1
giu.	53,2	96,9	123,7	83,7	112,2	116,9
lug.	53,3	97,7	123,8	85,0	113,1	116,6
ago.	52,5	97,9	124,8	84,6	114,3	118,2
set.	51,7	97,4	124,7	83,9	114,7	119,5
ott.	51,3	96,9	124,4	83,5	114,1	120,9
nov.	50,9	96,8	124,4	83,9	113,9	118,9

Bilancia dei pagamenti e posizione patrimoniale sull'estero

Note alle tavole

Le tavole sono esposte in ordine di codice. Per ciascuna tavola sono riportate le note relative.

TBP60085 - Conto finanziario

I dati della bilancia dei pagamenti dell'Italia sono rilevati dal 2013 sulla base degli standard internazionali previsti dal sesto manuale della Bilancia dei pagamenti e della posizione patrimoniale sull'estero (BPM6) pubblicato dal Fondo Monetario Internazionale e ricostruiti per i periodi antecedenti per garantirne la continuità. Dal gennaio 2009 i dati relativi agli investimenti di portafoglio sono ricavati, titolo per titolo, come differenza delle consistenze mensili in titoli esteri detenuti da residenti (attività) e da non residenti (passività), in quantità o valore nominale, valutata al prezzo medio del titolo nel periodo di riferimento. Le fonti utilizzate per la determinazione delle consistenze in titoli esteri sono le segnalazioni, in forma anonima e titolo per titolo, da parte dei depositari residenti (principalmente banche) sui titoli in custodia per conto degli investitori, integrate dalle segnalazioni delle banche e dei fondi comuni monetari residenti e della Banca d'Italia sui titoli di loro proprietà, e da una rilevazione campionaria sulle attività detenute all'estero dagli operatori non bancari.

TBP60200 - Variazioni del saldo TARGET e relazione con le altre voci di bilancia dei pagamenti

I pagamenti transfrontalieri in euro dei settori bancari nazionali dell'area dell'euro o delle relative banche centrali (BCN) regolati in moneta di banca centrale vengono eseguiti mediante il sistema di regolamento lordo in tempo reale T2, nell'ambito della piattaforma integrata dei [TARGET Services](#) (Trans-European Automated Real-time Gross settlement Express Transfer Services). Quando una banca effettua un pagamento transfrontaliero a favore di un'altra banca, questo viene addebitato sul conto corrente della banca pagante presso la propria BCN e accreditato su quello della banca ricevente presso la rispettiva BCN. La BCN della banca pagante registra pertanto una diminuzione nel conto della banca presso di essa e la BCN della banca destinataria registra specularmente un aumento nel conto della banca destinataria. Tali posizioni corrispondono a una passività sul sistema T2 per la prima BCN e a un'attività per la seconda. Variazioni di passività e attività su T2 possono derivare anche da operazioni transfrontaliere fra le stesse BCN, come la compravendita di titoli. A fine giornata le attività e passività vengono aggregate e compensate a livello di Eurosystem. Questo processo dà luogo per ciascuna BCN a una singola posizione netta bilaterale nei confronti della BCE, positiva o negativa, conosciuta con il nome di [saldo TARGET](#). Il saldo viene registrato nelle statistiche sull'estero tra gli altri investimenti nella voce "conti e depositi" del settore Banca centrale, alternativamente tra le attività (quando il saldo è positivo) o le passività (quando il saldo è negativo). Il saldo di ciascun paese su T2 può essere letto come contropartita contabile delle transazioni, commerciali e finanziarie, occorse tra residenti e non residenti e il suo andamento può dunque essere descritto, ex-post, utilizzando l'identità contabile della bilancia dei pagamenti. La tavola scompone la variazione del saldo evidenziando le principali contropartite del suo andamento in Italia:

- A. investimenti di portafoglio esteri in titoli del debito pubblico italiano;
- B. investimenti di portafoglio esteri in titoli privati italiani (azionari e di debito), escluse le obbligazioni bancarie;
- C. investimenti di portafoglio esteri in obbligazioni bancarie italiane;
- D. raccolta netta all'estero delle istituzioni finanziarie monetarie residenti (esclusa la banca centrale) per prestiti, depositi e altri investimenti (inclusa la componente intermediata da controparte centrale residente);
- E. saldo di conto corrente e conto capitale;
- F. afflussi netti di liquidità legati ad altre voci (investimenti diretti da e verso il paese, voci residuali degli altri investimenti, variazione delle riserve ufficiali, derivati finanziari, altre passività di portafoglio, errori e omissioni);
- G. investimenti di portafoglio in attività finanziarie estere da parte dei residenti.

Bilancia dei pagamenti e posizione patrimoniale sull'estero

Per definizione, la variazione del saldo TARGET è pari a $A+B+C+D+E+F-G$: afflussi (deflussi) di liquidità determinano un miglioramento (peggiore) del saldo TARGET nel periodo di riferimento.

La somma delle voci A, B e C corrisponde al totale degli acquisti di titoli di portafoglio italiani da parte dei non residenti (escluse le passività di portafoglio della banca centrale e quelle azionarie delle AA.PP., comprese tra le voci residuali "F" e tipicamente pari a zero); valori positivi rappresentano afflussi di liquidità.

La voce D è la differenza tra l'aumento delle passività e quello delle attività per altri investimenti delle istituzioni finanziarie monetarie residenti (esclusa la banca centrale); valori positivi rappresentano afflussi di liquidità. Tra le passività che confluiscono nella voce D vengono incluse anche le transazioni in pronti contro termine effettuate dal settore bancario con l'intermediazione della controparte centrale residente (che nella presentazione standard della bilancia dei pagamenti è classificata negli "altri settori", in quanto operatore non bancario), al netto delle transazioni effettuate dagli altri settori.

Saldo positivo di conto corrente e conto capitale rappresentano anch'essi afflussi di liquidità, così come un valore positivo delle voci residuali F. Acquisti di titoli di portafoglio esteri da parte dei residenti (voce G) rappresentano invece deflussi di liquidità.

Sotto il profilo contabile, le variazioni del saldo TARGET sono registrate tra le attività quando il saldo è positivo, tra le passività quando il saldo è negativo. In quest'ultimo caso, ed è la situazione del saldo TARGET della Banca d'Italia da luglio 2011, un miglioramento del saldo è contabilmente registrato con un segno negativo, in quanto riduzione di passività; quindi il segno della variazione del saldo TARGET ottenuta dalla somma $A+B+C+D+E+F-G$ è opposto a quello che appare nel prospetto contabile della bilancia dei pagamenti

TBP60300 - Conto corrente: saldi

I dati sono rilevati dal 2013 secondo gli standard internazionali previsti dal sesto manuale della Bilancia dei pagamenti e della posizione patrimoniale sull'estero (BPM6), pubblicato dal Fondo Monetario Internazionale, e ricostruiti per i periodi precedenti per garantirne la continuità.

TBP60310 - Conto corrente: crediti

I dati sono rilevati dal 2013 secondo gli standard internazionali previsti dal sesto manuale della Bilancia dei pagamenti e della posizione patrimoniale sull'estero (BPM6), pubblicato dal Fondo Monetario Internazionale, e ricostruiti per i periodi precedenti per garantirne la continuità.

TBP60320 - Conto corrente: debiti

I dati sono rilevati dal 2013 secondo gli standard internazionali previsti dal sesto manuale della Bilancia dei pagamenti e della posizione patrimoniale sull'estero (BPM6), pubblicato dal Fondo Monetario Internazionale, e ricostruiti per i periodi precedenti per garantirne la continuità.

TBP60400 - Viaggi internazionali per motivo: crediti, debiti e saldi

I dati provengono dall'indagine campionaria sul turismo internazionale dell'Italia, effettuata dalla Banca d'Italia su base mensile dal 1996. Questa indagine consiste nell'intervistare un campione di viaggiatori in entrata e in uscita presso le frontiere. Sono effettuate due tipologie principali di rilevazioni ogni anno: circa 150.000 interviste dirette per raccogliere informazioni sulle spese, le caratteristiche e i comportamenti dei viaggiatori e circa 1.500.000 operazioni di conteggio per disaggregare il numero complessivo di viaggiatori - ricavato da fonti amministrative - per paese di residenza.

Bilancia dei pagamenti e posizione patrimoniale sull'estero

TED60500 - Dettaglio delle passività non azionarie sull'estero (debito estero)

I dati sono compilati sulla base del sesto manuale del FMI e pertanto sono coerenti con quelli relativi alla Posizione netta sull'estero. La consistenza del debito estero rappresenta un sottoinsieme del passivo della posizione verso l'estero in quanto la prima non comprende i derivati, le azioni e gli utili reinvestiti. Parziali differenze tra i due sistemi di statistiche sono dovute al diverso grado di provvisorietà dei dati. A partire dai dati relativi a dicembre 2008, gli investimenti di portafoglio sono calcolati sulla segnalazione in forma anonima - da parte dei depositari delle consistenze "titolo per titolo" custodite per conto degli investitori.

TICOM250 - Indicatori di competitività di prezzo basati sui prezzi alla produzione dei manufatti

Nella tavola sono riportati gli indicatori di competitività di prezzo complessiva (all'esportazione e all'importazione), calcolati sulla base dei prezzi alla produzione dei manufatti di 61 paesi. A partire dal mese di dicembre 2018, il set di indicatori presentato nella tavola comprende 12 paesi, essendo stati esclusi dalla pubblicazione quelli riferiti a Brasile, Polonia e Turchia; allo stesso tempo, è stata avviata la diffusione di nuove serie storiche che forniscono una scomposizione degli indicatori rispetto a diversi attributi (mercati di destinazione delle merci; sottoinsiemi dei concorrenti; distinzione tra competitività all'importazione o all'esportazione). Le nuove serie sono pubblicate in [formato Excel](#). Tutte le serie pubblicate sono mensili e iniziano a gennaio 1992. Per il metodo di calcolo cfr: A. Felettigh e C. Giordano, [Un riesame dei prezzi e dei mercati sottostanti agli indicatori di competitività di prezzo](#), Banca d'Italia, Questioni di economia e finanza, 447, luglio 2018. Eventuali differenze tra i dati mensili, trimestrali e annuali dipendono da arrotondamenti.

TIIP0200 - Posizione patrimoniale sull'estero: posizioni nette

I dati sono rilevati dal 2013 sulla base degli standard internazionali previsti dal sesto manuale della Bilancia dei pagamenti e della posizione patrimoniale sull'estero (BPM6) pubblicato dal Fondo Monetario Internazionale e ricostruiti per i periodi antecedenti per garantirne la continuità. Si vedano le note alle tavole TIIP0300 e TIIP0400.

TIIP0300 - Posizione patrimoniale sull'estero: attività

I dati sono rilevati dal 2013 sulla base degli standard internazionali previsti dal sesto manuale della Bilancia dei pagamenti e della posizione patrimoniale sull'estero (BPM6) pubblicato dal Fondo Monetario Internazionale e ricostruiti per i periodi antecedenti per garantirne la continuità. A partire dai dati relativi a dicembre 2007, la posizione patrimoniale sull'estero dell'Italia viene prodotta sulla base di un sistema di raccolta e compilazione delle statistiche incentrato sulla rilevazione delle consistenze; le serie per i periodi antecedenti sono state riviste per adeguarne la continuità con i nuovi dati. A partire dai dati relativi a dicembre 2008, gli investimenti di portafoglio sono calcolati sulla base della segnalazione - in forma anonima - da parte dei depositari delle consistenze "titolo per titolo" custodite per conto degli investitori.

TIIP0400 - Posizione patrimoniale sull'estero: passività

I dati sono rilevati dal 2013 sulla base degli standard internazionali previsti dal sesto manuale della Bilancia dei pagamenti e della posizione patrimoniale sull'estero (BPM6) pubblicato dal Fondo Monetario Internazionale e ricostruiti per i periodi antecedenti per garantirne la continuità. A partire dai dati relativi a dicembre 2007, la posizione patrimoniale sull'estero dell'Italia viene prodotta sulla base di un sistema di raccolta e compilazione delle statistiche incentrato sulla rilevazione delle consistenze; le serie per i periodi antecedenti sono state riviste per adeguarne la continuità con i nuovi dati. A partire dai dati relativi a dicembre 2008, gli investimenti di portafoglio sono calcolati sulla base della segnalazione - in forma anonima - da parte dei depositari delle consistenze "titolo per titolo" custodite per conto degli investitori.

Dal Supplemento di novembre 2013, le consistenze in derivati al passivo delle Amministrazioni centrali riportate nella posizione patrimoniale sull'estero incorporano nuove informazioni relative a operazioni con banche estere, divenute disponibili a seguito di un accordo di cooperazione con il Ministero dell'Economia e delle Finanze nell'ambito

Bilancia dei pagamenti e posizione patrimoniale sull'estero

del quale sono stati elaborati metodi di stima coerenti con le definizioni richieste dalla contabilità nazionale e dalla Bilancia dei pagamenti. Poiché la consistenza passiva è dovuta esclusivamente a variazioni di valutazione, non è stata apportata alcuna correzione ai dati di flusso della bilancia dei pagamenti.

Tutti i fascicoli della collana Statistiche sono disponibili sul sito internet della Banca d'Italia:

<http://www.bancaditalia.it/pubblicazioni>

Eventuali chiarimenti sui dati contenuti in questa pubblicazione possono essere richiesti

via e-mail all'indirizzo: statistiche@bancaditalia.it

Pubblicazione non soggetta a registrazione ai sensi dell'art. 3 bis della L. 103/2012