

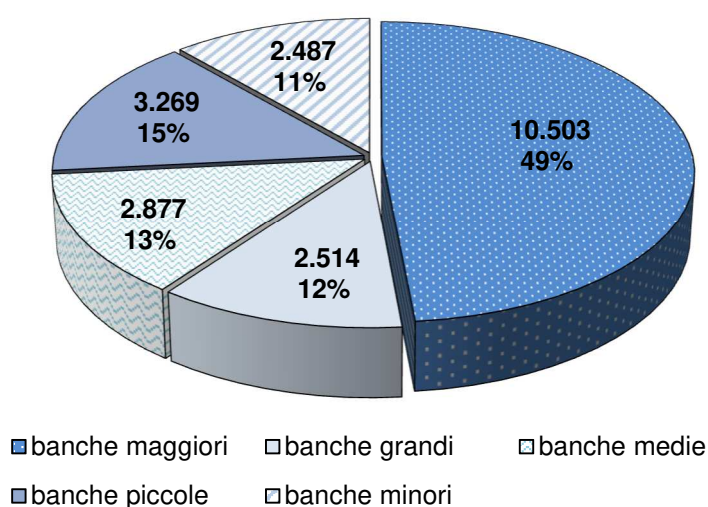
Banche e istituzioni finanziarie: articolazione territoriale

31 Marzo 2022

Per informazioni: statistiche@bancaditalia.it
www.bancaditalia.it/pubblicazioni/banche-istfin/

Figura 1

Numero degli sportelli per gruppo dimensionale di banche (dati al 31 dicembre 2021)

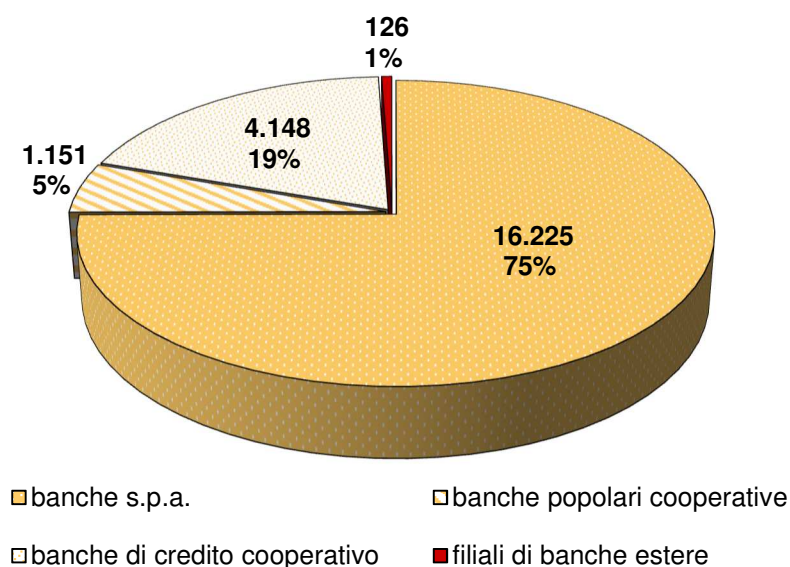


Le banche italiane e le filiali in Italia di banche estere alla fine del 2021 disponevano di 21.650 sportelli operativi, il 49 per cento dei quali appartenenti a quelle di maggiore dimensione, la parte restante ripartita all'incirca in parti uguali tra le altre categorie di enti segnalanti¹.

Figura 2

Numero degli sportelli per gruppo istituzionale di banche (dati al 31 dicembre 2021)

Secondo i dati relativi alla classificazione per gruppo istituzionale, al 31 dicembre 2021 le banche S.p.A. possedevano oltre 16.000 sportelli operativi, il 75% per cento del totale nazionale. La quota riconducibile alle banche di credito cooperativo e alle banche popolari era pari, rispettivamente, al 19 e al 5 per cento.



(1) Per ulteriori dettagli sulla classificazione dimensionale e istituzionale delle banche, cfr. la voce "Ente segnalante" nel glossario incluso in *Banche e istituzioni finanziarie: articolazione territoriale*, Banca d'Italia, Statistiche, [Metodi e fonti: note metodologiche](#).

Figura 3

Numero degli sportelli bancari per regione
(dati al 31 dicembre 2021)

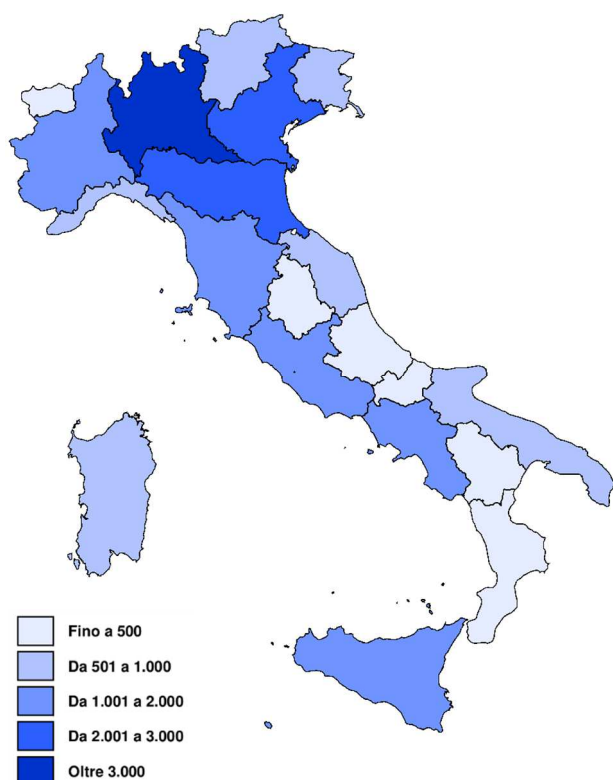
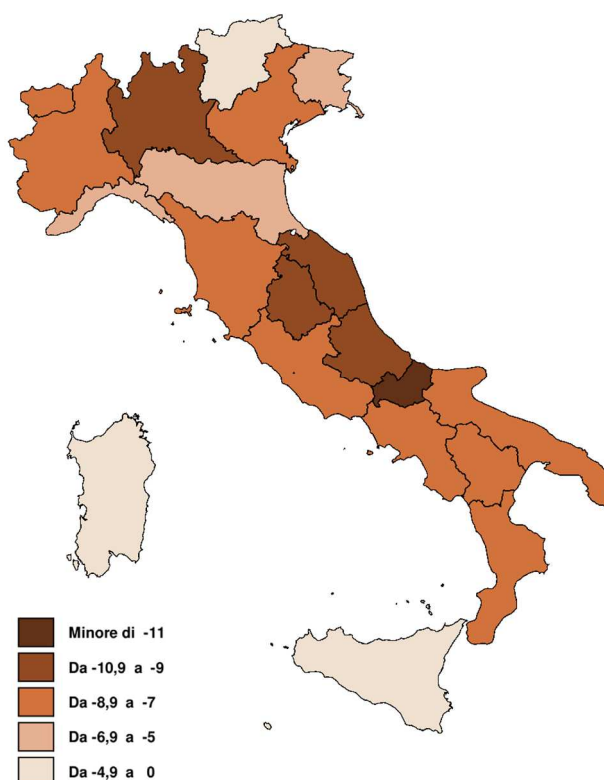


Figura 4

Andamento degli sportelli bancari per regione
tra il 2020 e il 2021
(variazioni percentuali;
dati al 31 dicembre di ciascun anno)



L'articolazione territoriale degli sportelli bancari operativi in Italia alla fine del 2021 mostra una maggiore presenza nelle regioni del Nord, che rappresentano il 57 per cento del totale nazionale (40 per cento in Lombardia, Emilia-Romagna e Veneto). Il numero di sportelli ubicati nelle regioni del Sud e nelle Isole ammonta complessivamente al 22 per cento del totale nazionale.

Nel corso del 2021 si è registrata una riduzione del numero degli sportelli bancari attivi sul territorio italiano, da 23.480 di fine 2020 a 21.650 di fine 2021 (-1.830 sportelli; -7,8 per cento). La diminuzione ha riguardato tutte le regioni ed è stata percentualmente più accentuata in Molise.

Banche e istituzioni finanziarie: articolazione territoriale

Avviso per gli utenti

La pubblicazione *Banche e istituzioni finanziarie: articolazione territoriale* è la prima dei tre nuovi fascicoli tematici in cui nel corso del 2017 è stato progressivamente suddiviso il Bollettino Statistico. Tale fascicolo viene pubblicato con una frequenza annuale e contiene statistiche sull'articolazione territoriale del sistema creditizio e finanziario.

Rispetto al Bollettino Statistico sono state aggiunte nuove tavole e sono state ampliate le informazioni sugli sportelli bancari.

Il fascicolo si compone di 11 tavole (di cui 2 solo nella [Base Dati Statistica](#)), le cui informazioni erano in parte contenute nella "Sezione A – Informazioni strutturali" del Bollettino Statistico.

La pubblicazione *Banche e istituzioni finanziarie: articolazione territoriale*, Banca d'Italia, Pubblicazioni, [Metodi e fonti: note metodologiche](#), descrive più accuratamente il contenuto del report e le fonti utilizzate.

Le informazioni sul numero degli sportelli fornite nel fascicolo *Banche e istituzioni finanziarie: articolazione territoriale* differiscono da quanto presente negli Albi ed elenchi di Vigilanza perché questi ultimi sono costantemente aggiornati mentre le informazioni contenute nella BDS hanno carattere statico. Per scaricare dall'archivio degli Albi la lista completa delle succursali italiane a una certa data, si deve accedere agli [Albi ed elenchi di Vigilanza](#) selezionando la sezione "Succursali"; la lista completa delle succursali italiane è invece disponibile nella sezione "Area download".

Per il raccordo tra i vecchi e i nuovi codici delle tavole si consulti [Banche e istituzioni finanziarie: articolazione territoriale – nuova codifica delle tavole](#) disponibile nella BDS.

Come ausilio alla corretta individuazione e interpretazione delle tavole è stata predisposta una mappa dei contenuti del fascicolo, accessibile dal seguente [link](#).

* * *

Avvertenze

I. Segni convenzionali:

- quando il fenomeno non esiste; oppure esiste e viene rilevato ma i casi non si sono verificati;
- ... quando il fenomeno esiste ma i dati non si conoscono;
- .. quando i dati non raggiungono la cifra significativa dell'ordine minimo considerato;
- == quando i dati sono coperti da vincoli di riservatezza;
- :: quando i dati sono statisticamente non significativi.

Le righe non in grassetto che a intervalli regolari separano i dati hanno il solo scopo di agevolare la lettura.

II. Gli intervalli delle classi di grandezza includono l'estremo inferiore ed escludono quello superiore.

III. L'utilizzo e la diffusione delle informazioni contenute nelle pubblicazioni sono consentiti previa citazione della fonte. La Banca d'Italia non è responsabile per gli eventuali errori di interpretazione o per le conclusioni erronee formulate in seguito all'uso delle informazioni pubblicate.

IV. Si rammenta che i totali di riga e di colonna di talune tavole possono non quadrare con la somma dei dettagli in quanto comprendono anche i dati non ripartibili.

V. Una breve descrizione della metodologia, delle principali fonti statistiche e delle revisioni metodologiche relative alle serie comprese in questo fascicolo è disponibile in *Banche e Istituzioni finanziarie: articolazione territoriale*, Banca d'Italia, Pubblicazioni, [Metodi e fonti: note metodologiche](#).

Banche e istituzioni finanziarie: articolazione territoriale

| Periodicità | Fonte | | <i>Accesso ai dati in BDS</i> |
|---------------------------------------|---------|--|-----------------------------------|
| A | AI - SV | Banche, sportelli e dipendenti per area geografica | p. 7 |
| A | AI | Banche e sportelli per provincia e gruppo istituzionale di banche | TDB20207 p. 8 |
| A | AI | Banche e sportelli per provincia e gruppo dimensionale di banche | TDB20212 p. 18 |
| A | SV | Sportelli bancari per 100.000 abitanti per provincia | TDB20220 p. 28 |
| A | SV | Dipendenti per area geografica e gruppo istituzionale di banche | TDB10222 p. 33 |
| A | SV | Dipendenti per area geografica e gruppo dimensionale di banche | TDB10225 p. 34 |
| A | SV | Dipendenti per provincia | TDB10227 p. 35 |
| A | AI | Società di intermediazione mobiliare per tipologia di attività | TDB20210 p. 40 |
| A | AI | SGR con fondi comuni mobiliari aperti per comparti di specializzazione operativa | TDB20225 p. 41 |
| A | SV | Finanziarie, istituti di pagamento e IMEL per attività prevalente esercitata | TDB20230 p. 42 |
| <i>Tavole disponibili solo in BDS</i> | | | |
| A | AI | Sportelli per comune | TDB10195 |
| A | AI | Banche e istituzioni finanziarie per provincia e appartenenza ai gruppi bancari maggiori | TDB20217 |

Banche e istituzioni finanziarie: articolazione territoriale

Banche, sportelli e dipendenti

per area geografica

(Numeri in unità)

| | ITALIA | | | Nord Ovest | | | Nord Est | | |
|------------|--------|---------------------|------------|------------|---------------------|------------|----------|---------------------|------------|
| | Banche | Sportelli operativi | Dipendenti | Banche | Sportelli operativi | Dipendenti | Banche | Sportelli operativi | Dipendenti |
| 31/12/2021 | 456 | 21.650 | 269.625 | 161 | 6.672 | 111.928 | 122 | 5.720 | 64.368 |
| 31/12/2020 | 474 | 23.480 | 275.433 | 167 | 7.314 | 111.992 | 127 | 6.109 | 65.437 |
| 31/12/2019 | 488 | 24.312 | 282.129 | 169 | 7.551 | 115.024 | 133 | 6.355 | 66.434 |
| 31/12/2018 | 505 | 25.409 | 278.152 | 169 | 7.864 | 109.104 | 142 | 6.614 | 67.006 |
| 31/12/2017 | 538 | 27.374 | 286.222 | 171 | 8.543 | 112.248 | 159 | 7.173 | 68.202 |
| 31/12/2016 | 604 | 29.027 | 299.645 | 186 | 9.086 | 113.607 | 192 | 7.622 | 73.181 |
| 31/12/2015 | 643 | 30.258 | 302.721 | 189 | 9.401 | 113.600 | 203 | 8.037 | 75.066 |
| 31/12/2014 | 664 | 30.740 | 303.595 | 193 | 9.450 | 111.033 | 210 | 8.301 | 76.913 |
| 31/12/2013 | 684 | 31.761 | 310.258 | 197 | 9.804 | 111.006 | 218 | 8.556 | 77.676 |
| 31/12/2012 | 706 | 32.881 | 315.238 | 197 | 10.111 | 112.643 | 228 | 8.888 | 77.785 |
| | Centro | | | Sud | | | Isole | | |
| | Banche | Sportelli operativi | Dipendenti | Banche | Sportelli operativi | Dipendenti | Banche | Sportelli operativi | Dipendenti |
| 31/12/2021 | 87 | 4.496 | 53.164 | 64 | 3.132 | 27.458 | 22 | 1.630 | 12.712 |
| 31/12/2020 | 89 | 4.935 | 56.037 | 69 | 3.423 | 28.617 | 22 | 1.699 | 13.356 |
| 31/12/2019 | 91 | 5.092 | 56.979 | 69 | 3.541 | 29.503 | 26 | 1.773 | 14.194 |
| 31/12/2018 | 96 | 5.367 | 57.112 | 71 | 3.735 | 30.439 | 27 | 1.829 | 14.497 |
| 31/12/2017 | 103 | 5.749 | 58.351 | 75 | 3.925 | 32.149 | 30 | 1.984 | 15.277 |
| 31/12/2016 | 117 | 6.145 | 62.651 | 77 | 4.076 | 33.675 | 32 | 2.098 | 16.534 |
| 31/12/2015 | 131 | 6.396 | 63.264 | 87 | 4.198 | 34.069 | 33 | 2.226 | 16.726 |
| 31/12/2014 | 140 | 6.492 | 63.940 | 87 | 4.262 | 34.737 | 34 | 2.235 | 16.958 |
| 31/12/2013 | 139 | 6.676 | 67.418 | 93 | 4.392 | 36.398 | 37 | 2.333 | 17.709 |
| 31/12/2012 | 143 | 6.954 | 69.800 | 99 | 4.548 | 36.991 | 39 | 2.380 | 17.993 |

Note : Le aree geografiche sono così composte: Nord Ovest (Piemonte, Valle d'Aosta, Liguria e Lombardia), Nord Est (Trentino-Alto Adige, Veneto, Friuli Venezia Giulia e Emilia Romagna), Centro (Toscana, Marche, Umbria e Lazio), Sud (Abruzzo, Molise, Campania, Puglia, Basilicata e Calabria) e Isole (Sicilia e Sardegna)

Fonte: archivi anagrafici degli intermediari e segnalazioni di vigilanza

Banche e istituzioni finanziarie: articolazione territoriale

Accesso ai dati:

[TDB20207](#)

Banche e sportelli

per provincia e gruppo istituzionale di banche

(numeri in unità)

| | Banche | | | | Banche S.p.A. | | | | Banche popolari cooperative | | | |
|-----------------------|------------|------------|---------------|---------------|---------------|------------|---------------|---------------|-----------------------------|-----------|--------------|--------------|
| | Banche | | Sportelli | | Banche | | Sportelli | | Banche | | Sportelli | |
| | 2021 | 2020 | 2021 | 2020 | 2021 | 2020 | 2021 | 2020 | 2021 | 2020 | 2021 | 2020 |
| ITALIA | 456 | 474 | 21.650 | 23.480 | 117 | 123 | 16.225 | 17.898 | 20 | 21 | 1.151 | 1.244 |
| Nord Ovest | | | | | | | | | | | | |
| Piemonte | 26 | 26 | 1.746 | 1.904 | 15 | 16 | 1.527 | 1.689 | - | - | 18 | 18 |
| Torino | 11 | 10 | 712 | 768 | 8 | 8 | 643 | 704 | - | - | 5 | 5 |
| Vercelli | - | - | 89 | 96 | - | - | 87 | 94 | - | - | 2 | 2 |
| Novara | - | - | 126 | 148 | - | - | 124 | 146 | - | - | 2 | 2 |
| Cuneo | 11 | 11 | 381 | 408 | 3 | 3 | 260 | 286 | - | - | 2 | 2 |
| Asti | 1 | 1 | 117 | 124 | 1 | 1 | 106 | 113 | - | - | - | - |
| Alessandria | - | - | 166 | 194 | - | - | 159 | 187 | - | - | 2 | 2 |
| Biella | 3 | 4 | 96 | 103 | 3 | 4 | 96 | 103 | - | - | - | - |
| Verbano-Cusio-Ossola | - | - | 59 | 63 | - | - | 52 | 56 | - | - | 5 | 5 |
| Valle d'Aosta | 1 | 1 | 68 | 74 | - | - | 50 | 56 | - | - | 3 | 3 |
| Lombardia | 132 | 138 | 4.263 | 4.698 | 36 | 40 | 3.000 | 3.424 | 2 | 2 | 452 | 452 |
| Milano | 100 | 104 | 1.164 | 1.311 | 31 | 34 | 943 | 1.092 | - | - | 70 | 69 |
| Varese | - | - | 286 | 316 | - | - | 250 | 279 | - | - | 25 | 26 |
| Como | 3 | 3 | 269 | 295 | - | - | 165 | 191 | - | - | 60 | 59 |
| Sondrio | 2 | 2 | 121 | 126 | 1 | 1 | 56 | 62 | 1 | 1 | 63 | 62 |
| Bergamo | 6 | 7 | 492 | 544 | - | 1 | 340 | 391 | - | - | 30 | 30 |
| Brescia | 11 | 11 | 683 | 724 | 3 | 3 | 357 | 398 | 1 | 1 | 100 | 101 |
| Pavia | - | - | 222 | 249 | - | - | 183 | 207 | - | - | 18 | 18 |
| Cremona | 2 | 2 | 197 | 214 | - | - | 125 | 141 | - | - | 7 | 7 |
| Mantova | 1 | 1 | 235 | 252 | - | - | 182 | 197 | - | - | 12 | 13 |
| Lecco | 1 | 1 | 176 | 204 | - | - | 109 | 137 | - | - | 39 | 39 |
| Lodi | 2 | 3 | 108 | 123 | - | - | 63 | 74 | - | - | 5 | 5 |
| Monza e della Brianza | 4 | 4 | 310 | 340 | 1 | 1 | 227 | 255 | - | - | 23 | 23 |
| Liguria | 2 | 2 | 595 | 638 | 2 | 2 | 553 | 595 | - | - | 17 | 17 |
| Genova | 2 | 2 | 314 | 341 | 2 | 2 | 301 | 328 | - | - | 10 | 10 |
| Imperia | - | - | 78 | 80 | - | - | 66 | 68 | - | - | 2 | 2 |
| Savona | - | - | 108 | 114 | - | - | 96 | 101 | - | - | 4 | 4 |
| La Spezia | - | - | 95 | 103 | - | - | 90 | 98 | - | - | 1 | 1 |

Nota: L'articolazione territoriale si riferisce alla sede amministrativa della direzione generale della banca.

Fonte: archivi anagrafici degli intermediari

Banche e istituzioni finanziarie: articolazione territoriale

Banche e sportelli

per provincia e gruppo istituzionale di banche

(numeri in unità)

| | Banche di credito cooperativo | | | | Filiali di banche estere | | | | Numero di comuni serviti da Banche | |
|-----------------------|-------------------------------|------------|--------------|--------------|--------------------------|-----------|------------|------------|------------------------------------|--------------|
| | Banche | | Sportelli | | Banche | | Sportelli | | | |
| | 2021 | 2020 | 2021 | 2020 | 2021 | 2020 | 2021 | 2020 | 2021 | 2020 |
| ITALIA | 238 | 248 | 4.148 | 4.203 | 81 | 82 | 126 | 135 | 4.902 | 5.102 |
| Nord Ovest | | | | | | | | | | |
| Piemonte | 8 | 8 | 192 | 190 | 3 | 2 | 9 | 7 | 470 | 513 |
| Torino | - | - | 55 | 52 | 3 | 2 | 9 | 7 | 126 | 131 |
| Vercelli | - | - | - | - | - | - | - | - | 32 | 35 |
| Novara | - | - | - | - | - | - | - | - | 38 | 50 |
| Cuneo | 8 | 8 | 119 | 120 | - | - | - | - | 120 | 124 |
| Asti | - | - | 11 | 11 | - | - | - | - | 49 | 51 |
| Alessandria | - | - | 5 | 5 | - | - | - | - | 52 | 66 |
| Biella | - | - | - | - | - | - | - | - | 34 | 36 |
| Verbano-Cusio-Ossola | - | - | 2 | 2 | - | - | - | - | 19 | 20 |
| Valle d'Aosta | 1 | 1 | 15 | 15 | - | - | - | - | 24 | 26 |
| Lombardia | 28 | 29 | 737 | 747 | 66 | 67 | 74 | 75 | 1.030 | 1.065 |
| Milano | 3 | 3 | 81 | 81 | 66 | 67 | 70 | 69 | 118 | 120 |
| Varese | - | - | 11 | 11 | - | - | - | - | 76 | 78 |
| Como | 3 | 3 | 44 | 45 | - | - | - | - | 97 | 99 |
| Sondrio | - | - | 2 | 2 | - | - | - | - | 48 | 47 |
| Bergamo | 6 | 6 | 121 | 121 | - | - | 1 | 2 | 162 | 174 |
| Brescia | 7 | 7 | 223 | 222 | - | - | 3 | 3 | 176 | 175 |
| Pavia | - | - | 21 | 24 | - | - | - | - | 68 | 72 |
| Cremona | 2 | 2 | 65 | 66 | - | - | - | - | 72 | 75 |
| Mantova | 1 | 1 | 41 | 42 | - | - | - | - | 63 | 63 |
| Lecco | 1 | 1 | 28 | 28 | - | - | - | - | 59 | 64 |
| Lodi | 2 | 3 | 40 | 44 | - | - | - | - | 39 | 46 |
| Monza e della Brianza | 3 | 3 | 60 | 61 | - | - | - | 1 | 52 | 52 |
| Liguria | - | - | 25 | 25 | - | - | - | 1 | 109 | 110 |
| Genova | - | - | 3 | 2 | - | - | - | 1 | 42 | 43 |
| Imperia | - | - | 10 | 10 | - | - | - | - | 17 | 17 |
| Savona | - | - | 8 | 9 | - | - | - | - | 26 | 26 |
| La Spezia | - | - | 4 | 4 | - | - | - | - | 24 | 24 |

Banche e istituzioni finanziarie: articolazione territoriale

Banche e sportelli

per provincia e gruppo istituzionale di banche

(numeri in unità)

| Banche | | | | Banche S.p.A. | | | | Banche popolari cooperative | | | |
|--------|------|-----------|------|---------------|------|-----------|------|-----------------------------|------|-----------|------|
| Banche | | Sportelli | | Banche | | Sportelli | | Banche | | Sportelli | |
| 2021 | 2020 | 2021 | 2020 | 2021 | 2020 | 2021 | 2020 | 2021 | 2020 | 2021 | 2020 |

Nord Est

| | | | | | | | | | | | | |
|------------------------------|-----------|-----------|--------------|--------------|-----------|-----------|--------------|--------------|----------|----------|-----------|-----------|
| Trentino-Alto Adige | 65 | 66 | 709 | 736 | 7 | 7 | 268 | 284 | - | - | 10 | 10 |
| Trento | 16 | 17 | 376 | 399 | 2 | 2 | 117 | 131 | - | - | 7 | 7 |
| Bolzano/Bozen | 49 | 49 | 333 | 337 | 5 | 5 | 151 | 153 | - | - | 3 | 3 |
| Veneto | 20 | 22 | 2.181 | 2.358 | 4 | 4 | 1.528 | 1.679 | 1 | 1 | 26 | 38 |
| Venezia | 1 | 1 | 328 | 345 | 1 | 1 | 246 | 257 | - | - | 1 | 6 |
| Verona | 4 | 6 | 455 | 502 | 1 | 1 | 335 | 375 | - | - | 13 | 13 |
| Vicenza | 5 | 5 | 406 | 436 | - | - | 269 | 297 | - | - | 4 | 5 |
| Belluno | 1 | 1 | 110 | 121 | - | - | 84 | 94 | - | - | - | 1 |
| Treviso | 4 | 4 | 374 | 408 | 1 | 1 | 246 | 273 | - | - | 4 | 9 |
| Padova | 4 | 4 | 401 | 431 | 1 | 1 | 284 | 313 | 1 | 1 | 4 | 4 |
| Rovigo | 1 | 1 | 107 | 115 | - | - | 64 | 70 | - | - | - | - |
| Friuli Venezia Giulia | 13 | 14 | 606 | 646 | 4 | 3 | 376 | 365 | - | 1 | 1 | 53 |
| Trieste | 2 | 2 | 81 | 86 | 1 | 1 | 58 | 61 | - | - | 1 | 4 |
| Udine | 6 | 6 | 320 | 346 | 2 | 1 | 199 | 191 | - | 1 | - | 34 |
| Gorizia | 2 | 3 | 61 | 64 | - | - | 27 | 23 | - | - | - | 6 |
| Pordenone | 3 | 3 | 144 | 150 | 1 | 1 | 92 | 90 | - | - | - | 9 |
| Emilia Romagna | 24 | 25 | 2.224 | 2.369 | 10 | 11 | 1.744 | 1.883 | 2 | 2 | 75 | 75 |
| Bologna | 6 | 6 | 512 | 547 | 2 | 2 | 388 | 423 | - | - | 5 | 5 |
| Piacenza | 1 | 1 | 162 | 166 | - | - | 103 | 107 | 1 | 1 | 46 | 46 |
| Parma | 1 | 1 | 222 | 235 | 1 | 1 | 201 | 213 | - | - | 6 | 5 |
| Reggio nell'Emilia | 3 | 3 | 267 | 282 | 3 | 3 | 225 | 241 | - | - | 3 | 2 |
| Modena | 2 | 2 | 293 | 326 | 1 | 1 | 265 | 296 | 1 | 1 | 14 | 15 |
| Ferrara | 1 | 2 | 135 | 143 | - | 1 | 116 | 124 | - | - | - | - |
| Ravenna | 3 | 3 | 229 | 242 | 1 | 1 | 184 | 194 | - | - | - | 1 |
| Forlì-Cesena | 3 | 3 | 213 | 230 | 1 | 1 | 138 | 154 | - | - | 1 | 1 |
| Rimini | 4 | 4 | 191 | 198 | 1 | 1 | 124 | 131 | - | - | - | - |

Banche e istituzioni finanziarie: articolazione territoriale

Banche e sportelli

per provincia e gruppo istituzionale di banche

(numeri in unità)

| Banche di credito cooperativo | | | | Filiali di banche estere | | | | Numero di comuni serviti da Banche | |
|-------------------------------|------|-----------|------|--------------------------|------|-----------|------|------------------------------------|------|
| Banche | | Sportelli | | Banche | | Sportelli | | | |
| 2021 | 2020 | 2021 | 2020 | 2021 | 2020 | 2021 | 2020 | 2021 | 2020 |

Nord Est

| | | | | | | | | | | |
|------------------------------|-----------|-----------|------------|------------|----------|----------|----------|-----------|------------|------------|
| Trentino-Alto Adige | 55 | 56 | 427 | 438 | 3 | 3 | 4 | 4 | 256 | 260 |
| Trento | 14 | 15 | 251 | 260 | - | - | 1 | 1 | 147 | 151 |
| Bolzano/Bozen | 41 | 41 | 176 | 178 | 3 | 3 | 3 | 3 | 109 | 109 |
| Veneto | 15 | 17 | 619 | 631 | - | - | 8 | 10 | 473 | 485 |
| Venezia | - | - | 81 | 81 | - | - | - | 1 | 44 | 44 |
| Verona | 3 | 5 | 105 | 111 | - | - | 2 | 3 | 87 | 89 |
| Vicenza | 5 | 5 | 133 | 133 | - | - | - | 1 | 96 | 99 |
| Belluno | 1 | 1 | 26 | 26 | - | - | - | - | 34 | 37 |
| Treviso | 3 | 3 | 123 | 125 | - | - | 1 | 1 | 86 | 88 |
| Padova | 2 | 2 | 108 | 110 | - | - | 5 | 4 | 92 | 93 |
| Rovigo | 1 | 1 | 43 | 45 | - | - | - | - | 34 | 35 |
| Friuli Venezia Giulia | 9 | 10 | 229 | 227 | - | - | - | 1 | 155 | 158 |
| Trieste | 1 | 1 | 22 | 20 | - | - | - | 1 | 4 | 4 |
| Udine | 4 | 4 | 121 | 121 | - | - | - | - | 97 | 99 |
| Gorizia | 2 | 3 | 34 | 35 | - | - | - | - | 19 | 20 |
| Pordenone | 2 | 2 | 52 | 51 | - | - | - | - | 35 | 35 |
| Emilia Romagna | 11 | 11 | 397 | 402 | 1 | 1 | 8 | 9 | 317 | 317 |
| Bologna | 3 | 3 | 114 | 114 | 1 | 1 | 5 | 5 | 53 | 53 |
| Piacenza | - | - | 13 | 13 | - | - | - | - | 39 | 39 |
| Parma | - | - | 15 | 17 | - | - | - | - | 46 | 46 |
| Reggio nell'Emilia | - | - | 39 | 39 | - | - | - | - | 42 | 42 |
| Modena | - | - | 11 | 11 | - | - | 3 | 4 | 45 | 47 |
| Ferrara | 1 | 1 | 19 | 19 | - | - | - | - | 24 | 24 |
| Ravenna | 2 | 2 | 45 | 47 | - | - | - | - | 18 | 18 |
| Forlì-Cesena | 2 | 2 | 74 | 75 | - | - | - | - | 28 | 28 |
| Rimini | 3 | 3 | 67 | 67 | - | - | - | - | 22 | 20 |

Banche e istituzioni finanziarie: articolazione territoriale

Banche e sportelli

per provincia e gruppo istituzionale di banche

(numeri in unità)

| Banche | | | | Banche S.p.A. | | | | Banche popolari cooperative | | | |
|--------|------|-----------|------|---------------|------|-----------|------|-----------------------------|------|-----------|------|
| Banche | | Sportelli | | Banche | | Sportelli | | Banche | | Sportelli | |
| 2021 | 2020 | 2021 | 2020 | 2021 | 2020 | 2021 | 2020 | 2021 | 2020 | 2021 | 2020 |

| | | | | | | | | | | | | |
|-----------------|-----------|-----------|--------------|--------------|-----------|-----------|--------------|--------------|----------|----------|------------|------------|
| Centro | | | | | | | | | | | | |
| Toscana | 25 | 27 | 1.629 | 1.778 | 9 | 10 | 1.299 | 1.439 | 2 | 2 | 28 | 28 |
| Firenze | 8 | 9 | 423 | 463 | 4 | 5 | 356 | 395 | - | - | 3 | 3 |
| Massa-Carrara | - | - | 77 | 79 | - | - | 75 | 77 | - | - | - | - |
| Lucca | 3 | 3 | 170 | 185 | 2 | 2 | 147 | 161 | - | - | - | - |
| Pistoia | 3 | 3 | 109 | 123 | - | - | 75 | 89 | - | - | - | - |
| Livorno | 2 | 2 | 150 | 163 | - | - | 123 | 136 | - | - | - | - |
| Pisa | 3 | 3 | 214 | 233 | 1 | 1 | 169 | 183 | 1 | 1 | 16 | 16 |
| Arezzo | 3 | 3 | 153 | 174 | - | - | 113 | 134 | 1 | 1 | 9 | 9 |
| Siena | 2 | 3 | 147 | 159 | 2 | 2 | 100 | 111 | - | - | - | - |
| Grosseto | 1 | 1 | 116 | 123 | - | - | 84 | 91 | - | - | - | - |
| Prato | - | - | 70 | 76 | - | - | 57 | 62 | - | - | - | - |
| Umbria | 3 | 3 | 350 | 392 | 1 | 1 | 296 | 341 | - | - | 2 | 2 |
| Perugia | 2 | 2 | 267 | 295 | - | - | 221 | 252 | - | - | 2 | 2 |
| Terni | 1 | 1 | 83 | 97 | 1 | 1 | 75 | 89 | - | - | - | - |
| Marche | 15 | 15 | 715 | 790 | 2 | 2 | 522 | 595 | - | - | 3 | 3 |
| Ancona | 4 | 4 | 210 | 235 | - | - | 149 | 173 | - | - | 2 | 2 |
| Pesaro e Urbino | 4 | 4 | 187 | 201 | - | - | 125 | 139 | - | - | - | - |
| Macerata | 4 | 4 | 143 | 168 | 1 | 1 | 110 | 135 | - | - | - | - |
| Ascoli Piceno | 2 | 2 | 98 | 105 | - | - | 72 | 78 | - | - | 1 | 1 |
| Fermo | 1 | 1 | 77 | 81 | 1 | 1 | 66 | 70 | - | - | - | - |
| Lazio | 44 | 44 | 1.802 | 1.975 | 19 | 17 | 1.379 | 1.494 | 5 | 5 | 123 | 174 |
| Roma | 36 | 34 | 1.322 | 1.458 | 19 | 16 | 1.064 | 1.165 | 2 | 2 | 64 | 97 |
| Viterbo | 1 | 2 | 134 | 156 | - | 1 | 86 | 102 | - | - | - | 2 |
| Rieti | - | 1 | 48 | 54 | - | - | 40 | 46 | - | - | - | - |
| Latina | 3 | 3 | 147 | 152 | - | - | 102 | 95 | 1 | 1 | 20 | 32 |
| Frosinone | 4 | 4 | 151 | 155 | - | - | 87 | 86 | 2 | 2 | 39 | 43 |

Banche e istituzioni finanziarie: articolazione territoriale

Banche e sportelli

per provincia e gruppo istituzionale di banche

(numeri in unità)

| Banche di credito cooperativo | | | | Filiali di banche estere | | | | Numero di comuni serviti da Banche | |
|-------------------------------|------|-----------|------|--------------------------|------|-----------|------|------------------------------------|------|
| Banche | | Sportelli | | Banche | | Sportelli | | | |
| 2021 | 2020 | 2021 | 2020 | 2021 | 2020 | 2021 | 2020 | 2021 | 2020 |

| | | | | | | | | | | |
|-----------------|-----------|-----------|------------|------------|----------|----------|-----------|-----------|------------|------------|
| Centro | | | | | | | | | | |
| Toscana | 14 | 15 | 300 | 308 | - | - | 2 | 3 | 254 | 260 |
| Firenze | 4 | 4 | 62 | 62 | - | - | 2 | 3 | 40 | 41 |
| Massa-Carrara | - | - | 2 | 2 | - | - | - | - | 15 | 15 |
| Lucca | 1 | 1 | 23 | 24 | - | - | - | - | 22 | 25 |
| Pistoia | 3 | 3 | 34 | 34 | - | - | - | - | 21 | 21 |
| Livorno | 2 | 2 | 27 | 27 | - | - | - | - | 18 | 18 |
| Pisa | 1 | 1 | 29 | 34 | - | - | - | - | 37 | 37 |
| Arezzo | 2 | 2 | 31 | 31 | - | - | - | - | 32 | 33 |
| Siena | - | 1 | 47 | 48 | - | - | - | - | 35 | 36 |
| Grosseto | 1 | 1 | 32 | 32 | - | - | - | - | 28 | 28 |
| Prato | - | - | 13 | 14 | - | - | - | - | 6 | 6 |
| Umbria | 2 | 2 | 52 | 49 | - | - | - | - | 67 | 75 |
| Perugia | 2 | 2 | 44 | 41 | - | - | - | - | 43 | 46 |
| Terni | - | - | 8 | 8 | - | - | - | - | 24 | 29 |
| Marche | 13 | 13 | 190 | 192 | - | - | - | - | 177 | 184 |
| Ancona | 4 | 4 | 59 | 60 | - | - | - | - | 42 | 43 |
| Pesaro e Urbino | 4 | 4 | 62 | 62 | - | - | - | - | 43 | 46 |
| Macerata | 3 | 3 | 33 | 33 | - | - | - | - | 41 | 43 |
| Ascoli Piceno | 2 | 2 | 25 | 26 | - | - | - | - | 26 | 26 |
| Fermo | - | - | 11 | 11 | - | - | - | - | 25 | 26 |
| Lazio | 12 | 13 | 281 | 286 | 8 | 9 | 19 | 21 | 199 | 218 |
| Roma | 7 | 7 | 175 | 175 | 8 | 9 | 19 | 21 | 71 | 79 |
| Viterbo | 1 | 1 | 48 | 52 | - | - | - | - | 41 | 46 |
| Rieti | - | 1 | 8 | 8 | - | - | - | - | 19 | 21 |
| Latina | 2 | 2 | 25 | 25 | - | - | - | - | 25 | 27 |
| Frosinone | 2 | 2 | 25 | 26 | - | - | - | - | 43 | 45 |

Banche e istituzioni finanziarie: articolazione territoriale

Banche e sportelli

per provincia e gruppo istituzionale di banche

(numeri in unità)

| Banche | | | | Banche S.p.A. | | | | Banche popolari cooperative | | | |
|--------|------|-----------|------|---------------|------|-----------|------|-----------------------------|------|-----------|------|
| Banche | | Sportelli | | Banche | | Sportelli | | Banche | | Sportelli | |
| 2021 | 2020 | 2021 | 2020 | 2021 | 2020 | 2021 | 2020 | 2021 | 2020 | 2021 | 2020 |

Sud

| | | | | | | | | | | | | |
|-----------------------|-----------|-----------|--------------|--------------|----------|----------|------------|------------|----------|----------|------------|------------|
| Abruzzo | 7 | 8 | 444 | 496 | - | - | 330 | 400 | - | - | 25 | 7 |
| L'Aquila | 1 | 1 | 98 | 104 | - | - | 76 | 82 | - | - | - | - |
| Teramo | 3 | 4 | 113 | 132 | - | - | 85 | 104 | - | - | 1 | 1 |
| Pescara | 1 | 1 | 107 | 122 | - | - | 82 | 97 | - | - | 2 | 2 |
| Chieti | 2 | 2 | 126 | 138 | - | - | 87 | 117 | - | - | 22 | 4 |
| Molise | 2 | 2 | 86 | 97 | - | - | 58 | 69 | 1 | 1 | 11 | 11 |
| Campobasso | 2 | 2 | 67 | 76 | - | - | 46 | 54 | 1 | 1 | 7 | 8 |
| Isernia | - | - | 19 | 21 | - | - | 12 | 15 | - | - | 4 | 3 |
| Campania | 18 | 21 | 1.112 | 1.209 | 4 | 6 | 880 | 975 | 3 | 3 | 80 | 80 |
| Napoli | 8 | 8 | 531 | 575 | 4 | 4 | 473 | 517 | 3 | 3 | 50 | 50 |
| Caserta | 1 | 3 | 134 | 149 | - | 2 | 118 | 133 | - | - | 9 | 9 |
| Benevento | 1 | 1 | 65 | 75 | - | - | 43 | 52 | - | - | 9 | 9 |
| Avellino | 1 | 1 | 91 | 103 | - | - | 66 | 77 | - | - | 4 | 4 |
| Salerno | 7 | 8 | 291 | 307 | - | - | 180 | 196 | - | - | 8 | 8 |
| Puglia | 26 | 27 | 974 | 1.055 | 1 | 1 | 688 | 769 | 2 | 2 | 152 | 152 |
| Bari | 12 | 13 | 326 | 366 | 1 | 1 | 229 | 269 | 1 | 1 | 40 | 40 |
| Foggia | 1 | 1 | 149 | 163 | - | - | 125 | 139 | - | - | 13 | 13 |
| Taranto | 5 | 5 | 123 | 126 | - | - | 77 | 80 | - | - | 20 | 20 |
| Brindisi | 2 | 2 | 89 | 95 | - | - | 59 | 66 | - | - | 17 | 17 |
| Lecce | 3 | 3 | 199 | 212 | - | - | 130 | 143 | 1 | 1 | 53 | 53 |
| Barletta-Andria-Trani | 3 | 3 | 88 | 93 | - | - | 68 | 72 | - | - | 9 | 9 |
| Basilicata | 3 | 3 | 176 | 193 | - | - | 122 | 140 | - | - | 13 | 12 |
| Potenza | 3 | 3 | 119 | 130 | - | - | 85 | 96 | - | - | 5 | 5 |
| Matera | - | - | 57 | 63 | - | - | 37 | 44 | - | - | 8 | 7 |
| Calabria | 8 | 8 | 340 | 373 | - | - | 261 | 297 | - | - | 3 | - |
| Catanzaro | 3 | 3 | 75 | 83 | - | - | 54 | 63 | - | - | - | - |
| Cosenza | 2 | 2 | 129 | 143 | - | - | 94 | 108 | - | - | - | - |
| Reggio di Calabria | 1 | 1 | 83 | 92 | - | - | 77 | 85 | - | - | - | - |
| Crotone | 1 | 1 | 26 | 28 | - | - | 19 | 21 | - | - | - | - |
| Vibo Valentia | 1 | 1 | 27 | 27 | - | - | 17 | 20 | - | - | 3 | - |

Banche e istituzioni finanziarie: articolazione territoriale

Banche e sportelli

per provincia e gruppo istituzionale di banche

(numeri in unità)

| Banche di credito cooperativo | | | | Filiali di banche estere | | | | Numero di comuni serviti da Banche | |
|-------------------------------|------|-----------|------|--------------------------|------|-----------|------|------------------------------------|------|
| Banche | | Sportelli | | Banche | | Sportelli | | | |
| 2021 | 2020 | 2021 | 2020 | 2021 | 2020 | 2021 | 2020 | 2021 | 2020 |

Sud

| | | | | | | | | | | |
|-----------------------|-----------|-----------|------------|------------|---|---|----------|----------|------------|------------|
| Abruzzo | 7 | 8 | 89 | 89 | - | - | - | - | 132 | 147 |
| L'Aquila | 1 | 1 | 22 | 22 | - | - | - | - | 33 | 33 |
| Teramo | 3 | 4 | 27 | 27 | - | - | - | - | 32 | 38 |
| Pescara | 1 | 1 | 23 | 23 | - | - | - | - | 25 | 28 |
| Chieti | 2 | 2 | 17 | 17 | - | - | - | - | 42 | 48 |
| Molise | 1 | 1 | 17 | 17 | - | - | - | - | 28 | 33 |
| Campobasso | 1 | 1 | 14 | 14 | - | - | - | - | 22 | 27 |
| Isernia | - | - | 3 | 3 | - | - | - | - | 6 | 6 |
| Campania | 11 | 12 | 150 | 152 | - | - | 2 | 2 | 270 | 283 |
| Napoli | 1 | 1 | 6 | 6 | - | - | 2 | 2 | 71 | 71 |
| Caserta | 1 | 1 | 7 | 7 | - | - | - | - | 44 | 46 |
| Benevento | 1 | 1 | 13 | 14 | - | - | - | - | 30 | 35 |
| Avellino | 1 | 1 | 21 | 22 | - | - | - | - | 36 | 41 |
| Salerno | 7 | 8 | 103 | 103 | - | - | - | - | 89 | 90 |
| Puglia | 23 | 24 | 134 | 134 | - | - | - | - | 201 | 208 |
| Bari | 10 | 11 | 57 | 57 | - | - | - | - | 39 | 39 |
| Foggia | 1 | 1 | 11 | 11 | - | - | - | - | 39 | 44 |
| Taranto | 5 | 5 | 26 | 26 | - | - | - | - | 23 | 23 |
| Brindisi | 2 | 2 | 13 | 12 | - | - | - | - | 20 | 20 |
| Lecce | 2 | 2 | 16 | 16 | - | - | - | - | 70 | 72 |
| Barletta-Andria-Trani | 3 | 3 | 11 | 12 | - | - | - | - | 10 | 10 |
| Basilicata | 3 | 3 | 41 | 41 | - | - | - | - | 77 | 82 |
| Potenza | 3 | 3 | 29 | 29 | - | - | - | - | 54 | 58 |
| Matera | - | - | 12 | 12 | - | - | - | - | 23 | 24 |
| Calabria | 8 | 8 | 76 | 76 | - | - | - | - | 127 | 132 |
| Catanzaro | 3 | 3 | 21 | 20 | - | - | - | - | 26 | 28 |
| Cosenza | 2 | 2 | 35 | 35 | - | - | - | - | 47 | 50 |
| Reggio di Calabria | 1 | 1 | 6 | 7 | - | - | - | - | 27 | 27 |
| Crotone | 1 | 1 | 7 | 7 | - | - | - | - | 15 | 15 |
| Vibo Valentia | 1 | 1 | 7 | 7 | - | - | - | - | 12 | 12 |

Banche e istituzioni finanziarie: articolazione territoriale

Banche e sportelli

per provincia e gruppo istituzionale di banche

(numeri in unità)

| Banche | | | | Banche S.p.A. | | | | Banche popolari cooperative | | | |
|--------|------|-----------|------|---------------|------|-----------|------|-----------------------------|------|-----------|------|
| Banche | | Sportelli | | Banche | | Sportelli | | Banche | | Sportelli | |
| 2021 | 2020 | 2021 | 2020 | 2021 | 2020 | 2021 | 2020 | 2021 | 2020 | 2021 | 2020 |

Isole

| | | | | | | | | | | | | |
|-----------------|-----------|-----------|--------------|--------------|----------|----------|------------|------------|----------|----------|------------|------------|
| Sicilia | 18 | 18 | 1.122 | 1.174 | 1 | 1 | 848 | 892 | 2 | 2 | 108 | 108 |
| Palermo | 5 | 5 | 263 | 277 | - | - | 217 | 229 | 1 | 1 | 9 | 9 |
| Trapani | 1 | 1 | 99 | 106 | - | - | 83 | 89 | - | - | - | - |
| Messina | 2 | 2 | 139 | 147 | 1 | 1 | 112 | 122 | - | - | 10 | 10 |
| Agrigento | 2 | 2 | 110 | 117 | - | - | 75 | 78 | - | - | 13 | 13 |
| Caltanissetta | 4 | 4 | 65 | 67 | - | - | 36 | 37 | - | - | 3 | 3 |
| Enna | 1 | 1 | 47 | 48 | - | - | 31 | 32 | - | - | 2 | 2 |
| Catania | 1 | 1 | 225 | 234 | - | - | 180 | 187 | - | - | 27 | 27 |
| Ragusa | 1 | 1 | 86 | 86 | - | - | 52 | 52 | 1 | 1 | 28 | 28 |
| Siracusa | 1 | 1 | 88 | 92 | - | - | 62 | 66 | - | - | 16 | 16 |
| Sardegna | 4 | 4 | 508 | 525 | 2 | 2 | 496 | 512 | - | - | 1 | 1 |
| Cagliari | - | 1 | - | 103 | - | - | - | 99 | - | - | - | - |
| Sassari | - | 2 | - | 166 | - | 2 | - | 165 | - | - | - | 1 |
| Nuoro | - | - | - | 80 | - | - | - | 80 | - | - | - | - |
| Oristano | - | 1 | - | 68 | - | - | - | 61 | - | - | - | - |
| Sud Sardegna | - | - | 107 | 108 | - | - | 106 | 107 | - | - | - | - |

Banche e istituzioni finanziarie: articolazione territoriale

Banche e sportelli

per provincia e gruppo istituzionale di banche

(numeri in unità)

| Banche di credito cooperativo | | | | Filiali di banche estere | | | | Numero di comuni serviti da Banche | |
|-------------------------------|------|-----------|------|--------------------------|------|-----------|------|------------------------------------|------|
| Banche | | Sportelli | | Banche | | Sportelli | | | |
| 2021 | 2020 | 2021 | 2020 | 2021 | 2020 | 2021 | 2020 | 2021 | 2020 |

| | | | | | | | | | | |
|-----------------|-----------|-----------|------------|------------|---|---|---|----------|------------|------------|
| Isole | | | | | | | | | | |
| Sicilia | 15 | 15 | 166 | 173 | - | - | - | 1 | 259 | 269 |
| Palermo | 4 | 4 | 37 | 39 | - | - | - | - | 58 | 60 |
| Trapani | 1 | 1 | 16 | 17 | - | - | - | - | 20 | 20 |
| Messina | 1 | 1 | 17 | 15 | - | - | - | - | 43 | 45 |
| Agrigento | 2 | 2 | 22 | 26 | - | - | - | - | 30 | 34 |
| Caltanissetta | 4 | 4 | 26 | 27 | - | - | - | - | 19 | 19 |
| Enna | 1 | 1 | 14 | 14 | - | - | - | - | 15 | 16 |
| Catania | 1 | 1 | 18 | 19 | - | - | - | 1 | 45 | 46 |
| Ragusa | - | - | 6 | 6 | - | - | - | - | 12 | 12 |
| Siracusa | 1 | 1 | 10 | 10 | - | - | - | - | 17 | 17 |
| Sardegna | 2 | 2 | 11 | 11 | - | - | - | 1 | 277 | 277 |
| Cagliari | - | 1 | - | 3 | - | - | - | 1 | - | 16 |
| Sassari | - | - | - | - | - | - | - | - | - | 77 |
| Nuoro | - | - | - | - | - | - | - | - | - | 58 |
| Oristano | - | 1 | - | 7 | - | - | - | - | - | 46 |
| Sud Sardegna | - | - | 1 | 1 | - | - | - | - | 80 | 80 |

Banche e istituzioni finanziarie: articolazione territoriale

Accesso ai dati:

[TDB20212](#)

Banche e sportelli

per provincia e gruppo dimensionale di banche

(numeri in unità)

| | Totale Banche | | | | Banche maggiori | | | | Banche grandi | | | |
|-----------------------|---------------|------------|---------------|---------------|-----------------|----------|---------------|---------------|---------------|-----------|--------------|--------------|
| | Banche | | Sportelli | | Banche | | Sportelli | | Banche | | Sportelli | |
| | 2021 | 2020 | 2021 | 2020 | 2021 | 2020 | 2021 | 2020 | 2021 | 2020 | 2021 | 2020 |
| ITALIA | 456 | 474 | 21.650 | 23.480 | 7 | 8 | 10.503 | 12.180 | 10 | 10 | 2.514 | 2.477 |
| Nord Ovest | | | | | | | | | | | | |
| Piemonte | 26 | 26 | 1.746 | 1.904 | 1 | 1 | 863 | 1.015 | - | - | 145 | 144 |
| Torino | 11 | 10 | 712 | 768 | 1 | 1 | 363 | 421 | - | - | 72 | 71 |
| Vercelli | - | - | 89 | 96 | - | - | 39 | 45 | - | - | 4 | 4 |
| Novara | - | - | 126 | 148 | - | - | 93 | 113 | - | - | 12 | 13 |
| Cuneo | 11 | 11 | 381 | 408 | - | - | 174 | 201 | - | - | 13 | 13 |
| Asti | 1 | 1 | 117 | 124 | - | - | 33 | 38 | - | - | 4 | 4 |
| Alessandria | - | - | 166 | 194 | - | - | 98 | 124 | - | - | 28 | 27 |
| Biella | 3 | 4 | 96 | 103 | - | - | 19 | 25 | - | - | 3 | 3 |
| Verbano-Cusio-Ossola | - | - | 59 | 63 | - | - | 44 | 48 | - | - | 9 | 9 |
| Valle d'Aosta | 1 | 1 | 68 | 74 | - | - | 35 | 39 | - | - | 5 | 5 |
| Lombardia | 132 | 138 | 4.263 | 4.698 | 2 | 3 | 2.089 | 2.504 | 4 | 4 | 815 | 814 |
| Milano | 100 | 104 | 1.164 | 1.311 | 2 | 2 | 638 | 781 | 2 | 2 | 182 | 184 |
| Varese | - | - | 286 | 316 | - | - | 185 | 213 | - | - | 54 | 54 |
| Como | 3 | 3 | 269 | 295 | - | - | 87 | 112 | - | - | 102 | 100 |
| Sondrio | 2 | 2 | 121 | 126 | - | - | 11 | 17 | 2 | 2 | 107 | 106 |
| Bergamo | 6 | 7 | 492 | 544 | - | 1 | 290 | 342 | - | - | 47 | 47 |
| Brescia | 11 | 11 | 683 | 724 | - | - | 296 | 337 | - | - | 69 | 69 |
| Pavia | - | - | 222 | 249 | - | - | 117 | 142 | - | - | 60 | 60 |
| Cremona | 2 | 2 | 197 | 214 | - | - | 85 | 101 | - | - | 37 | 37 |
| Mantova | 1 | 1 | 235 | 252 | - | - | 146 | 161 | - | - | 37 | 37 |
| Lecco | 1 | 1 | 176 | 204 | - | - | 52 | 77 | - | - | 55 | 55 |
| Lodi | 2 | 3 | 108 | 123 | - | - | 46 | 57 | - | - | 12 | 12 |
| Monza e della Brianza | 4 | 4 | 310 | 340 | - | - | 136 | 164 | - | - | 53 | 53 |
| Liguria | 2 | 2 | 595 | 638 | - | - | 247 | 288 | 1 | 1 | 230 | 230 |
| Genova | 2 | 2 | 314 | 341 | - | - | 153 | 179 | 1 | 1 | 103 | 103 |
| Imperia | - | - | 78 | 80 | - | - | 28 | 30 | - | - | 26 | 26 |
| Savona | - | - | 108 | 114 | - | - | 42 | 47 | - | - | 42 | 42 |
| La Spezia | - | - | 95 | 103 | - | - | 24 | 32 | - | - | 59 | 59 |

Nota: L'articolazione territoriale si riferisce alla sede amministrativa della direzione generale della banca.

Fonte: archivi anagrafici degli intermediari

Banche e istituzioni finanziarie: articolazione territoriale

Banche e sportelli

per provincia e gruppo dimensionale di banche

(numeri in unità)

| | Banche medie | | | | Banche piccole | | | | Banche minori | | | |
|-----------------------|--------------|-----------|--------------|--------------|----------------|------------|--------------|--------------|---------------|------------|--------------|--------------|
| | Banche | | Sportelli | | Banche | | Sportelli | | Banche | | Sportelli | |
| | 2021 | 2020 | 2021 | 2020 | 2021 | 2020 | 2021 | 2020 | 2021 | 2020 | 2021 | 2020 |
| ITALIA | 26 | 26 | 2.877 | 2.873 | 113 | 118 | 3.269 | 3.434 | 300 | 312 | 2.487 | 2.516 |
| Nord Ovest | | | | | | | | | | | | |
| Piemonte | 3 | 3 | 405 | 330 | 10 | 11 | 219 | 304 | 12 | 11 | 114 | 111 |
| Torino | 1 | 1 | 146 | 142 | 4 | 4 | 86 | 92 | 5 | 4 | 45 | 42 |
| Vercelli | - | - | 44 | 11 | - | - | 1 | 35 | - | - | 1 | 1 |
| Novara | - | - | 18 | 12 | - | - | 2 | 9 | - | - | 1 | 1 |
| Cuneo | - | - | 28 | 26 | 5 | 5 | 100 | 102 | 6 | 6 | 66 | 66 |
| Asti | 1 | 1 | 68 | 70 | - | - | 12 | 12 | - | - | - | - |
| Alessandria | - | - | 28 | 28 | - | - | 12 | 15 | - | - | - | - |
| Biella | 1 | 1 | 70 | 39 | 1 | 2 | 3 | 35 | 1 | 1 | 1 | 1 |
| Verbano-Cusio-Ossola | - | - | 3 | 2 | - | - | 3 | 4 | - | - | - | - |
| Valle d'Aosta | - | - | 12 | 10 | - | - | 1 | 5 | 1 | 1 | 15 | 15 |
| Lombardia | 11 | 11 | 403 | 404 | 39 | 40 | 686 | 692 | 76 | 80 | 270 | 284 |
| Milano | 10 | 10 | 154 | 151 | 24 | 25 | 106 | 110 | 62 | 65 | 84 | 85 |
| Varese | - | - | 31 | 30 | - | - | 5 | 8 | - | - | 11 | 11 |
| Como | - | - | 32 | 34 | 1 | 1 | 31 | 31 | 2 | 2 | 17 | 18 |
| Sondrio | - | - | - | - | - | - | 1 | 1 | - | - | 2 | 2 |
| Bergamo | - | - | 26 | 26 | 4 | 4 | 103 | 103 | 2 | 2 | 26 | 26 |
| Brescia | - | - | 29 | 29 | 5 | 5 | 231 | 232 | 6 | 6 | 58 | 57 |
| Pavia | - | - | 20 | 19 | - | - | 17 | 20 | - | - | 8 | 8 |
| Cremona | - | - | 6 | 6 | 2 | 2 | 64 | 65 | - | - | 5 | 5 |
| Mantova | - | - | 5 | 5 | - | - | 36 | 37 | 1 | 1 | 11 | 12 |
| Lecco | - | - | 40 | 43 | - | - | 5 | 5 | 1 | 1 | 24 | 24 |
| Lodi | - | - | 6 | 6 | 1 | 1 | 35 | 28 | 1 | 2 | 9 | 20 |
| Monza e della Brianza | 1 | 1 | 54 | 55 | 2 | 2 | 52 | 52 | 1 | 1 | 15 | 16 |
| Liguria | - | - | 60 | 62 | 1 | 1 | 44 | 44 | - | - | 14 | 14 |
| Genova | - | - | 32 | 34 | 1 | 1 | 21 | 20 | - | - | 5 | 5 |
| Imperia | - | - | 10 | 10 | - | - | 13 | 13 | - | - | 1 | 1 |
| Savona | - | - | 11 | 11 | - | - | 5 | 6 | - | - | 8 | 8 |
| La Spezia | - | - | 7 | 7 | - | - | 5 | 5 | - | - | - | - |

Banche e istituzioni finanziarie: articolazione territoriale

Banche e sportelli

per provincia e gruppo dimensionale di banche

(numeri in unità)

| Totale Banche | | | | Banche maggiori | | | | Banche grandi | | | |
|---------------|------|-----------|------|-----------------|------|-----------|------|---------------|------|-----------|------|
| Banche | | Sportelli | | Banche | | Sportelli | | Banche | | Sportelli | |
| 2021 | 2020 | 2021 | 2020 | 2021 | 2020 | 2021 | 2020 | 2021 | 2020 | 2021 | 2020 |

Nord Est

| | | | | | | | | | | | | |
|------------------------------|-----------|-----------|--------------|--------------|----------|----------|--------------|--------------|----------|----------|------------|------------|
| Trentino-Alto Adige | 65 | 66 | 709 | 736 | - | - | 91 | 107 | - | - | 22 | 21 |
| Trento | 16 | 17 | 376 | 399 | - | - | 67 | 80 | - | - | 16 | 16 |
| Bolzano/Bozen | 49 | 49 | 333 | 337 | - | - | 24 | 27 | - | - | 6 | 5 |
| Veneto | 20 | 22 | 2.181 | 2.358 | 1 | 1 | 1.110 | 1.274 | - | - | 83 | 80 |
| Venezia | 1 | 1 | 328 | 345 | - | - | 165 | 180 | - | - | 16 | 16 |
| Verona | 4 | 6 | 455 | 502 | 1 | 1 | 278 | 319 | - | - | 18 | 16 |
| Vicenza | 5 | 5 | 406 | 436 | - | - | 187 | 215 | - | - | 14 | 14 |
| Belluno | 1 | 1 | 110 | 121 | - | - | 53 | 64 | - | - | 2 | 2 |
| Treviso | 4 | 4 | 374 | 408 | - | - | 161 | 193 | - | - | 11 | 11 |
| Padova | 4 | 4 | 401 | 431 | - | - | 208 | 239 | - | - | 20 | 19 |
| Rovigo | 1 | 1 | 107 | 115 | - | - | 58 | 64 | - | - | 2 | 2 |
| Friuli Venezia Giulia | 13 | 14 | 606 | 646 | - | - | 209 | 248 | - | - | 6 | 5 |
| Trieste | 2 | 2 | 81 | 86 | - | - | 42 | 48 | - | - | 2 | 2 |
| Udine | 6 | 6 | 320 | 346 | - | - | 102 | 126 | - | - | 3 | 2 |
| Gorizia | 2 | 3 | 61 | 64 | - | - | 18 | 20 | - | - | - | - |
| Pordenone | 3 | 3 | 144 | 150 | - | - | 47 | 54 | - | - | 1 | 1 |
| Emilia Romagna | 24 | 25 | 2.224 | 2.369 | 1 | 1 | 1.076 | 1.207 | 2 | 2 | 421 | 384 |
| Bologna | 6 | 6 | 512 | 547 | - | - | 268 | 297 | - | - | 41 | 29 |
| Piacenza | 1 | 1 | 162 | 166 | - | - | 45 | 50 | - | - | 55 | 55 |
| Parma | 1 | 1 | 222 | 235 | - | - | 94 | 107 | 1 | 1 | 92 | 92 |
| Reggio nell'Emilia | 3 | 3 | 267 | 282 | - | - | 146 | 160 | 1 | 1 | 66 | 67 |
| Modena | 2 | 2 | 293 | 326 | 1 | 1 | 200 | 230 | - | - | 40 | 34 |
| Ferrara | 1 | 2 | 135 | 143 | - | - | 84 | 92 | - | - | 23 | 6 |
| Ravenna | 3 | 3 | 229 | 242 | - | - | 92 | 101 | - | - | 28 | 26 |
| Forlì-Cesena | 3 | 3 | 213 | 230 | - | - | 84 | 100 | - | - | 38 | 37 |
| Rimini | 4 | 4 | 191 | 198 | - | - | 63 | 70 | - | - | 38 | 38 |

Banche e istituzioni finanziarie: articolazione territoriale

Banche e sportelli

per provincia e gruppo dimensionale di banche

(numeri in unità)

| Banche medie | | | | Banche piccole | | | | Banche minori | | | |
|--------------|------|-----------|------|----------------|------|-----------|------|---------------|------|-----------|------|
| Banche | | Sportelli | | Banche | | Sportelli | | Banche | | Sportelli | |
| 2021 | 2020 | 2021 | 2020 | 2021 | 2020 | 2021 | 2020 | 2021 | 2020 | 2021 | 2020 |

Nord Est

| | | | | | | | | | | | | |
|------------------------------|----------|----------|------------|------------|-----------|-----------|------------|------------|-----------|-----------|------------|------------|
| Trentino-Alto Adige | 2 | 2 | 156 | 157 | 9 | 9 | 130 | 115 | 54 | 55 | 310 | 336 |
| Trento | - | - | 36 | 37 | 5 | 5 | 112 | 97 | 11 | 12 | 145 | 169 |
| Bolzano/Bozen | 2 | 2 | 120 | 120 | 4 | 4 | 18 | 18 | 43 | 43 | 165 | 167 |
| Veneto | 1 | 1 | 334 | 339 | 9 | 9 | 471 | 455 | 9 | 11 | 183 | 210 |
| Venezia | 1 | 1 | 59 | 60 | - | - | 81 | 82 | - | - | 7 | 7 |
| Verona | - | - | 37 | 39 | - | - | 46 | 31 | 3 | 5 | 76 | 97 |
| Vicenza | - | - | 63 | 65 | 3 | 3 | 102 | 96 | 2 | 2 | 40 | 46 |
| Belluno | - | - | 28 | 28 | - | - | 4 | 4 | 1 | 1 | 23 | 23 |
| Treviso | - | - | 64 | 65 | 3 | 3 | 135 | 136 | 1 | 1 | 3 | 3 |
| Padova | - | - | 79 | 78 | 3 | 3 | 75 | 76 | 1 | 1 | 19 | 19 |
| Rovigo | - | - | 4 | 4 | - | - | 28 | 30 | 1 | 1 | 15 | 15 |
| Friuli Venezia Giulia | 2 | 2 | 103 | 106 | 2 | 2 | 89 | 90 | 9 | 10 | 199 | 197 |
| Trieste | 1 | 1 | 10 | 11 | - | - | 5 | 5 | 1 | 1 | 22 | 20 |
| Udine | - | - | 56 | 58 | 1 | 1 | 39 | 40 | 5 | 5 | 120 | 120 |
| Gorizia | - | - | 3 | 3 | - | - | 6 | 6 | 2 | 3 | 34 | 35 |
| Pordenone | 1 | 1 | 34 | 34 | 1 | 1 | 39 | 39 | 1 | 1 | 23 | 22 |
| Emilia Romagna | 1 | 1 | 90 | 91 | 11 | 12 | 521 | 569 | 9 | 9 | 116 | 118 |
| Bologna | - | - | 30 | 32 | 3 | 3 | 132 | 148 | 3 | 3 | 41 | 41 |
| Piacenza | - | - | 6 | 5 | 1 | 1 | 56 | 56 | - | - | - | - |
| Parma | - | - | 10 | 9 | - | - | 23 | 24 | - | - | 3 | 3 |
| Reggio nell'Emilia | 1 | 1 | 9 | 10 | - | - | 34 | 33 | 1 | 1 | 12 | 12 |
| Modena | - | - | 18 | 17 | 1 | 1 | 26 | 35 | - | - | 9 | 10 |
| Ferrara | - | - | 4 | 4 | - | 1 | 13 | 30 | 1 | 1 | 11 | 11 |
| Ravenna | - | - | 4 | 4 | 2 | 2 | 96 | 101 | 1 | 1 | 9 | 10 |
| Forlì-Cesena | - | - | 4 | 5 | - | - | 57 | 58 | 3 | 3 | 30 | 30 |
| Rimini | - | - | 5 | 5 | 4 | 4 | 84 | 84 | - | - | 1 | 1 |

Banche e istituzioni finanziarie: articolazione territoriale

Banche e sportelli

per provincia e gruppo dimensionale di banche

(numeri in unità)

| Totale Banche | | | | Banche maggiori | | | | Banche grandi | | | |
|---------------|------|-----------|------|-----------------|------|-----------|------|---------------|------|-----------|------|
| Banche | | Sportelli | | Banche | | Sportelli | | Banche | | Sportelli | |
| 2021 | 2020 | 2021 | 2020 | 2021 | 2020 | 2021 | 2020 | 2021 | 2020 | 2021 | 2020 |

| | | | | | | | | | | | | |
|-----------------|-----------|-----------|--------------|--------------|----------|----------|------------|--------------|----------|----------|------------|------------|
| Centro | | | | | | | | | | | | |
| Toscana | 25 | 27 | 1.629 | 1.778 | 1 | 1 | 870 | 1.007 | 1 | 1 | 187 | 189 |
| Firenze | 8 | 9 | 423 | 463 | - | - | 210 | 249 | 1 | 1 | 64 | 65 |
| Massa-Carrara | - | - | 77 | 79 | - | - | 37 | 39 | - | - | 36 | 36 |
| Lucca | 3 | 3 | 170 | 185 | - | - | 100 | 115 | - | - | 15 | 15 |
| Pistoia | 3 | 3 | 109 | 123 | - | - | 55 | 68 | - | - | 10 | 11 |
| Livorno | 2 | 2 | 150 | 163 | - | - | 83 | 96 | - | - | 12 | 12 |
| Pisa | 3 | 3 | 214 | 233 | - | - | 90 | 101 | - | - | 28 | 28 |
| Arezzo | 3 | 3 | 153 | 174 | - | - | 95 | 116 | - | - | 9 | 9 |
| Siena | 2 | 3 | 147 | 159 | 1 | 1 | 85 | 96 | - | - | 4 | 4 |
| Grosseto | 1 | 1 | 116 | 123 | - | - | 74 | 81 | - | - | 2 | 2 |
| Prato | - | - | 70 | 76 | - | - | 41 | 46 | - | - | 7 | 7 |
| Umbria | 3 | 3 | 350 | 392 | - | - | 201 | 228 | - | - | 16 | 16 |
| Perugia | 2 | 2 | 267 | 295 | - | - | 156 | 179 | - | - | 15 | 15 |
| Terni | 1 | 1 | 83 | 97 | - | - | 45 | 49 | - | - | 1 | 1 |
| Marche | 15 | 15 | 715 | 790 | - | - | 369 | 442 | - | - | 47 | 46 |
| Ancona | 4 | 4 | 210 | 235 | - | - | 115 | 141 | - | - | 15 | 14 |
| Pesaro e Urbino | 4 | 4 | 187 | 201 | - | - | 90 | 103 | - | - | 23 | 23 |
| Macerata | 4 | 4 | 143 | 168 | - | - | 79 | 103 | - | - | 6 | 6 |
| Ascoli Piceno | 2 | 2 | 98 | 105 | - | - | 50 | 56 | - | - | 2 | 2 |
| Fermo | 1 | 1 | 77 | 81 | - | - | 35 | 39 | - | - | 1 | 1 |
| Lazio | 44 | 44 | 1.802 | 1.975 | 1 | 1 | 968 | 1.130 | 2 | 2 | 167 | 167 |
| Roma | 36 | 34 | 1.322 | 1.458 | 1 | 1 | 730 | 861 | 2 | 2 | 136 | 136 |
| Viterbo | 1 | 2 | 134 | 156 | - | - | 64 | 81 | - | - | 8 | 8 |
| Rieti | - | 1 | 48 | 54 | - | - | 35 | 41 | - | - | 3 | 3 |
| Latina | 3 | 3 | 147 | 152 | - | - | 74 | 79 | - | - | 9 | 9 |
| Frosinone | 4 | 4 | 151 | 155 | - | - | 65 | 68 | - | - | 11 | 11 |

Banche e istituzioni finanziarie: articolazione territoriale

Banche e sportelli

per provincia e gruppo dimensionale di banche

(numeri in unità)

| Banche medie | | | | Banche piccole | | | | Banche minori | | | |
|--------------|------|-----------|------|----------------|------|-----------|------|---------------|------|-----------|------|
| Banche | | Sportelli | | Banche | | Sportelli | | Banche | | Sportelli | |
| 2021 | 2020 | 2021 | 2020 | 2021 | 2020 | 2021 | 2020 | 2021 | 2020 | 2021 | 2020 |

| | | | | | | | | | | | | |
|-----------------|----------|----------|------------|------------|-----------|-----------|------------|------------|-----------|-----------|------------|------------|
| Centro | | | | | | | | | | | | |
| Toscana | 1 | 1 | 85 | 86 | 10 | 11 | 360 | 366 | 12 | 13 | 127 | 130 |
| Firenze | 1 | 1 | 36 | 36 | 3 | 3 | 88 | 86 | 3 | 4 | 25 | 27 |
| Massa-Carrara | - | - | 1 | 1 | - | - | 3 | 3 | - | - | - | - |
| Lucca | - | - | 11 | 11 | 1 | 1 | 22 | 22 | 2 | 2 | 22 | 22 |
| Pistoia | - | - | 4 | 4 | 1 | 1 | 23 | 23 | 2 | 2 | 17 | 17 |
| Livorno | - | - | 7 | 7 | 1 | 1 | 41 | 40 | 1 | 1 | 7 | 8 |
| Pisa | - | - | 7 | 8 | 2 | 2 | 62 | 69 | 1 | 1 | 27 | 27 |
| Arezzo | - | - | 5 | 5 | - | - | 18 | 18 | 3 | 3 | 26 | 26 |
| Siena | - | - | 4 | 4 | 1 | 2 | 54 | 55 | - | - | - | - |
| Grosseto | - | - | 4 | 4 | 1 | 1 | 36 | 36 | - | - | - | - |
| Prato | - | - | 6 | 6 | - | - | 13 | 14 | - | - | 3 | 3 |
| Umbria | - | - | 51 | 61 | 2 | 2 | 58 | 66 | 1 | 1 | 24 | 21 |
| Perugia | - | - | 43 | 51 | 1 | 1 | 30 | 30 | 1 | 1 | 23 | 20 |
| Terni | - | - | 8 | 10 | 1 | 1 | 28 | 36 | - | - | 1 | 1 |
| Marche | - | - | 40 | 40 | 2 | 2 | 101 | 102 | 13 | 13 | 158 | 160 |
| Ancona | - | - | 13 | 12 | - | - | 6 | 6 | 4 | 4 | 61 | 62 |
| Pesaro e Urbino | - | - | 7 | 7 | - | - | 19 | 19 | 4 | 4 | 48 | 49 |
| Macerata | - | - | 9 | 10 | - | - | 13 | 13 | 4 | 4 | 36 | 36 |
| Ascoli Piceno | - | - | 9 | 9 | 1 | 1 | 31 | 32 | 1 | 1 | 6 | 6 |
| Fermo | - | - | 2 | 2 | 1 | 1 | 32 | 32 | - | - | 7 | 7 |
| Lazio | 3 | 3 | 276 | 280 | 13 | 14 | 136 | 189 | 25 | 24 | 255 | 209 |
| Roma | 3 | 3 | 231 | 235 | 12 | 13 | 90 | 124 | 18 | 15 | 135 | 102 |
| Viterbo | - | - | 17 | 17 | - | - | 11 | 14 | 1 | 2 | 34 | 36 |
| Rieti | - | - | 7 | 7 | - | - | - | - | - | 1 | 3 | 3 |
| Latina | - | - | 10 | 10 | - | - | 5 | 17 | 3 | 3 | 49 | 37 |
| Frosinone | - | - | 11 | 11 | 1 | 1 | 30 | 34 | 3 | 3 | 34 | 31 |

Banche e istituzioni finanziarie: articolazione territoriale

Banche e sportelli

per provincia e gruppo dimensionale di banche

(numeri in unità)

| Totale Banche | | | | Banche maggiori | | | | Banche grandi | | | |
|---------------|------|-----------|------|-----------------|------|-----------|------|---------------|------|-----------|------|
| Banche | | Sportelli | | Banche | | Sportelli | | Banche | | Sportelli | |
| 2021 | 2020 | 2021 | 2020 | 2021 | 2020 | 2021 | 2020 | 2021 | 2020 | 2021 | 2020 |

Sud

| | | | | | | | | | | | | |
|-----------------------|-----------|-----------|--------------|--------------|---|---|------------|------------|---|---|-----------|-----------|
| Abruzzo | 7 | 8 | 444 | 496 | - | - | 230 | 278 | - | - | 4 | 4 |
| L'Aquila | 1 | 1 | 98 | 104 | - | - | 62 | 68 | - | - | 2 | 2 |
| Teramo | 3 | 4 | 113 | 132 | - | - | 45 | 52 | - | - | - | - |
| Pescara | 1 | 1 | 107 | 122 | - | - | 42 | 49 | - | - | 2 | 2 |
| Chieti | 2 | 2 | 126 | 138 | - | - | 81 | 109 | - | - | - | - |
| Molise | 2 | 2 | 86 | 97 | - | - | 49 | 60 | - | - | 1 | 1 |
| Campobasso | 2 | 2 | 67 | 76 | - | - | 37 | 45 | - | - | 1 | 1 |
| Isernia | - | - | 19 | 21 | - | - | 12 | 15 | - | - | - | - |
| Campania | 18 | 21 | 1.112 | 1.209 | - | - | 596 | 685 | - | - | 95 | 95 |
| Napoli | 8 | 8 | 531 | 575 | - | - | 306 | 348 | - | - | 69 | 69 |
| Caserta | 1 | 3 | 134 | 149 | - | - | 76 | 89 | - | - | 16 | 16 |
| Benevento | 1 | 1 | 65 | 75 | - | - | 35 | 44 | - | - | 2 | 2 |
| Avellino | 1 | 1 | 91 | 103 | - | - | 50 | 59 | - | - | 1 | 1 |
| Salerno | 7 | 8 | 291 | 307 | - | - | 129 | 145 | - | - | 7 | 7 |
| Puglia | 26 | 27 | 974 | 1.055 | - | - | 488 | 559 | - | - | 49 | 49 |
| Bari | 12 | 13 | 326 | 366 | - | - | 151 | 187 | - | - | 8 | 7 |
| Foggia | 1 | 1 | 149 | 163 | - | - | 98 | 106 | - | - | 14 | 15 |
| Taranto | 5 | 5 | 123 | 126 | - | - | 63 | 66 | - | - | 4 | 4 |
| Brindisi | 2 | 2 | 89 | 95 | - | - | 40 | 47 | - | - | 3 | 3 |
| Lecce | 3 | 3 | 199 | 212 | - | - | 92 | 105 | - | - | 11 | 11 |
| Barletta-Andria-Trani | 3 | 3 | 88 | 93 | - | - | 44 | 48 | - | - | 9 | 9 |
| Basilicata | 3 | 3 | 176 | 193 | - | - | 87 | 100 | - | - | 1 | 1 |
| Potenza | 3 | 3 | 119 | 130 | - | - | 54 | 60 | - | - | 1 | 1 |
| Matera | - | - | 57 | 63 | - | - | 33 | 40 | - | - | - | - |
| Calabria | 8 | 8 | 340 | 373 | - | - | 209 | 243 | - | - | 28 | 29 |
| Catanzaro | 3 | 3 | 75 | 83 | - | - | 40 | 48 | - | - | 7 | 8 |
| Cosenza | 2 | 2 | 129 | 143 | - | - | 76 | 89 | - | - | 8 | 8 |
| Reggio di Calabria | 1 | 1 | 83 | 92 | - | - | 64 | 72 | - | - | 7 | 7 |
| Crotone | 1 | 1 | 26 | 28 | - | - | 15 | 17 | - | - | 3 | 3 |
| Vibo Valentia | 1 | 1 | 27 | 27 | - | - | 14 | 17 | - | - | 3 | 3 |

Banche e istituzioni finanziarie: articolazione territoriale

Banche e sportelli

per provincia e gruppo dimensionale di banche

(numeri in unità)

| Banche medie | | | | Banche piccole | | | | Banche minori | | | |
|--------------|------|-----------|------|----------------|------|-----------|------|---------------|------|-----------|------|
| Banche | | Sportelli | | Banche | | Sportelli | | Banche | | Sportelli | |
| 2021 | 2020 | 2021 | 2020 | 2021 | 2020 | 2021 | 2020 | 2021 | 2020 | 2021 | 2020 |

Sud

| | | | | | | | | | | | | |
|-----------------------|---|---|------------|------------|----------|----------|-----------|-----------|-----------|-----------|------------|------------|
| Abruzzo | - | - | 98 | 120 | - | - | 42 | 24 | 7 | 8 | 70 | 70 |
| L'Aquila | - | - | 22 | 22 | - | - | 8 | 8 | 1 | 1 | 4 | 4 |
| Teramo | - | - | 38 | 50 | - | - | 7 | 7 | 3 | 4 | 23 | 23 |
| Pescara | - | - | 32 | 40 | - | - | 6 | 6 | 1 | 1 | 25 | 25 |
| Chieti | - | - | 6 | 8 | - | - | 21 | 3 | 2 | 2 | 18 | 18 |
| Molise | - | - | 8 | 8 | - | - | 8 | 8 | 2 | 2 | 20 | 20 |
| Campobasso | - | - | 7 | 7 | - | - | 5 | 6 | 2 | 2 | 17 | 17 |
| Isernia | - | - | 1 | 1 | - | - | 3 | 2 | - | - | 3 | 3 |
| Campania | - | - | 152 | 157 | 1 | 1 | 89 | 89 | 17 | 20 | 180 | 183 |
| Napoli | - | - | 79 | 81 | 1 | 1 | 54 | 54 | 7 | 7 | 23 | 23 |
| Caserta | - | - | 17 | 18 | - | - | 11 | 11 | 1 | 3 | 14 | 15 |
| Benevento | - | - | 5 | 5 | - | - | 9 | 9 | 1 | 1 | 14 | 15 |
| Avellino | - | - | 14 | 16 | - | - | 4 | 4 | 1 | 1 | 22 | 23 |
| Salerno | - | - | 37 | 37 | - | - | 11 | 11 | 7 | 8 | 107 | 107 |
| Puglia | 1 | 1 | 140 | 150 | 2 | 2 | 162 | 161 | 23 | 24 | 135 | 136 |
| Bari | 1 | 1 | 64 | 69 | 1 | 1 | 45 | 44 | 10 | 11 | 58 | 59 |
| Foggia | - | - | 13 | 18 | - | - | 13 | 13 | 1 | 1 | 11 | 11 |
| Taranto | - | - | 10 | 10 | - | - | 20 | 20 | 5 | 5 | 26 | 26 |
| Brindisi | - | - | 16 | 16 | - | - | 17 | 17 | 2 | 2 | 13 | 12 |
| Lecce | - | - | 24 | 24 | 1 | 1 | 56 | 56 | 2 | 2 | 16 | 16 |
| Barletta-Andria-Trani | - | - | 13 | 13 | - | - | 11 | 11 | 3 | 3 | 11 | 12 |
| Basilicata | - | - | 31 | 36 | - | - | 15 | 14 | 3 | 3 | 42 | 42 |
| Potenza | - | - | 27 | 32 | - | - | 7 | 7 | 3 | 3 | 30 | 30 |
| Matera | - | - | 4 | 4 | - | - | 8 | 7 | - | - | 12 | 12 |
| Calabria | - | - | 21 | 22 | - | - | 5 | 2 | 8 | 8 | 77 | 77 |
| Catanzaro | - | - | 6 | 6 | - | - | - | - | 3 | 3 | 22 | 21 |
| Cosenza | - | - | 9 | 10 | - | - | 1 | 1 | 2 | 2 | 35 | 35 |
| Reggio di Calabria | - | - | 5 | 5 | - | - | 1 | 1 | 1 | 1 | 6 | 7 |
| Crotone | - | - | 1 | 1 | - | - | - | - | 1 | 1 | 7 | 7 |
| Vibo Valentia | - | - | - | - | - | - | 3 | - | 1 | 1 | 7 | 7 |

Banche e istituzioni finanziarie: articolazione territoriale

Banche e sportelli

per provincia e gruppo dimensionale di banche

(numeri in unità)

| Totale Banche | | | | Banche maggiori | | | | Banche grandi | | | |
|---------------|------|-----------|------|-----------------|------|-----------|------|---------------|------|-----------|------|
| Banche | | Sportelli | | Banche | | Sportelli | | Banche | | Sportelli | |
| 2021 | 2020 | 2021 | 2020 | 2021 | 2020 | 2021 | 2020 | 2021 | 2020 | 2021 | 2020 |

Isole

| | | | | | | | | | | | | |
|-----------------|-----------|-----------|--------------|--------------|---|---|------------|------------|---|---|------------|------------|
| Sicilia | 18 | 18 | 1.122 | 1.174 | - | - | 585 | 620 | - | - | 177 | 182 |
| Palermo | 5 | 5 | 263 | 277 | - | - | 137 | 148 | - | - | 46 | 47 |
| Trapani | 1 | 1 | 99 | 106 | - | - | 56 | 59 | - | - | 21 | 24 |
| Messina | 2 | 2 | 139 | 147 | - | - | 87 | 93 | - | - | 17 | 17 |
| Agrigento | 2 | 2 | 110 | 117 | - | - | 57 | 59 | - | - | 12 | 13 |
| Caltanissetta | 4 | 4 | 65 | 67 | - | - | 29 | 30 | - | - | 5 | 5 |
| Enna | 1 | 1 | 47 | 48 | - | - | 25 | 26 | - | - | 6 | 6 |
| Catania | 1 | 1 | 225 | 234 | - | - | 108 | 115 | - | - | 50 | 50 |
| Ragusa | 1 | 1 | 86 | 86 | - | - | 37 | 37 | - | - | 11 | 11 |
| Siracusa | 1 | 1 | 88 | 92 | - | - | 49 | 53 | - | - | 9 | 9 |
| Sardegna | 4 | 4 | 508 | 525 | - | - | 131 | 146 | - | - | 15 | 15 |
| Cagliari | - | 1 | - | 103 | - | - | - | 47 | - | - | - | 5 |
| Sassari | - | 2 | - | 166 | - | - | - | 53 | - | - | - | 5 |
| Nuoro | - | - | - | 80 | - | - | - | 14 | - | - | - | 2 |
| Oristano | - | 1 | - | 68 | - | - | - | 9 | - | - | - | 3 |
| Sud Sardegna | - | - | 107 | 108 | - | - | 22 | 23 | - | - | - | - |

Banche e istituzioni finanziarie: articolazione territoriale

Banche e sportelli

per provincia e gruppo dimensionale di banche

(numeri in unità)

| Banche medie | | | | Banche piccole | | | | Banche minori | | | |
|--------------|------|-----------|------|----------------|------|-----------|------|---------------|------|-----------|------|
| Banche | | Sportelli | | Banche | | Sportelli | | Banche | | Sportelli | |
| 2021 | 2020 | 2021 | 2020 | 2021 | 2020 | 2021 | 2020 | 2021 | 2020 | 2021 | 2020 |

Isole

| | | | | | | | | | | | | |
|-----------------|----------|----------|------------|------------|----------|----------|------------|------------|-----------|-----------|------------|------------|
| Sicilia | - | - | 68 | 68 | 2 | 2 | 127 | 134 | 16 | 16 | 165 | 170 |
| Palermo | - | - | 26 | 26 | - | - | 14 | 14 | 5 | 5 | 40 | 42 |
| Trapani | - | - | 6 | 6 | - | - | 6 | 6 | 1 | 1 | 10 | 11 |
| Messina | - | - | 4 | 4 | - | - | 11 | 15 | 2 | 2 | 20 | 18 |
| Agrigento | - | - | 6 | 6 | - | - | 5 | 6 | 2 | 2 | 30 | 33 |
| Caltanissetta | - | - | 2 | 2 | 1 | 1 | 12 | 13 | 3 | 3 | 17 | 17 |
| Enna | - | - | - | - | - | - | 2 | 2 | 1 | 1 | 14 | 14 |
| Catania | - | - | 17 | 17 | - | - | 31 | 32 | 1 | 1 | 19 | 20 |
| Ragusa | - | - | 4 | 4 | 1 | 1 | 29 | 29 | - | - | 5 | 5 |
| Siracusa | - | - | 3 | 3 | - | - | 17 | 17 | 1 | 1 | 10 | 10 |
| Sardegna | 1 | 1 | 344 | 346 | - | - | 5 | 5 | 3 | 3 | 13 | 13 |
| Cagliari | - | - | - | 43 | - | - | - | 3 | - | 1 | - | 5 |
| Sassari | - | 1 | - | 106 | - | - | - | 2 | - | 1 | - | - |
| Nuoro | - | - | - | 64 | - | - | - | - | - | - | - | - |
| Oristano | - | - | - | 49 | - | - | - | - | - | 1 | - | 7 |
| Sud Sardegna | - | - | 84 | 84 | - | - | - | - | - | - | 1 | 1 |

Sportelli bancari per 100.000 abitanti

per provincia

(numeri in unità)

| | 2021 | 2020 |
|-----------------------|-----------|-----------|
| ITALIA | 37 | 39 |
| Nord Ovest | 42 | 46 |
| Piemonte | 41 | 44 |
| Torino | 32 | 34 |
| Vercelli | 53 | 57 |
| Novara | 35 | 41 |
| Cuneo | 65 | 70 |
| Asti | 56 | 58 |
| Alessandria | 41 | 46 |
| Biella | 56 | 59 |
| Verbano-Cusio-Ossola | 38 | 40 |
| Valle d'Aosta | 55 | 59 |
| Lombardia | 43 | 47 |
| Milano | 36 | 40 |
| Varese | 32 | 36 |
| Como | 45 | 49 |
| Sondrio | 68 | 70 |
| Bergamo | 45 | 49 |
| Brescia | 54 | 58 |
| Pavia | 41 | 46 |
| Cremona | 56 | 60 |
| Mantova | 58 | 62 |
| Lecco | 53 | 61 |
| Lodi | 48 | 54 |
| Monza e della Brianza | 36 | 39 |
| Liguria | 39 | 42 |
| Genova | 38 | 41 |
| Imperia | 37 | 38 |
| Savona | 40 | 42 |
| La Spezia | 44 | 47 |

Banche e istituzioni finanziarie: articolazione territoriale

Sportelli bancari per 100.000 abitanti

per provincia

(numeri in unità)

| | 2021 | 2020 |
|------------------------------|-----------|-----------|
| Nord Est | 49 | 53 |
| Trentino-Alto Adige | 66 | 68 |
| Trento | 69 | 73 |
| Bolzano/Bozen | 62 | 63 |
| Veneto | 45 | 48 |
| Venezia | 39 | 41 |
| Verona | 49 | 54 |
| Vicenza | 47 | 51 |
| Belluno | 55 | 60 |
| Treviso | 42 | 46 |
| Padova | 43 | 46 |
| Rovigo | 46 | 50 |
| Friuli Venezia Giulia | 50 | 54 |
| Trieste | 35 | 37 |
| Udine | 61 | 66 |
| Gorizia | 44 | 46 |
| Pordenone | 46 | 48 |
| Emilia Romagna | 50 | 53 |
| Bologna | 50 | 54 |
| Piacenza | 57 | 58 |
| Parma | 49 | 52 |
| Reggio nell'Emilia | 51 | 53 |
| Modena | 42 | 46 |
| Ferrara | 39 | 42 |
| Ravenna | 59 | 62 |
| Forlì-Cesena | 54 | 58 |
| Rimini | 57 | 59 |

Banche e istituzioni finanziarie: articolazione territoriale

Sportelli bancari per 100.000 abitanti

per provincia

(numeri in unità)

| | 2021 | 2020 |
|-----------------|-----------|-----------|
| Centro | 38 | 42 |
| Toscana | 44 | 48 |
| Firenze | 42 | 47 |
| Massa-Carrara | 41 | 41 |
| Lucca | 44 | 48 |
| Pistoia | 38 | 42 |
| Livorno | 46 | 49 |
| Pisa | 51 | 56 |
| Arezzo | 45 | 51 |
| Siena | 56 | 60 |
| Grosseto | 53 | 56 |
| Prato | 26 | 30 |
| Umbria | 40 | 45 |
| Perugia | 41 | 46 |
| Terni | 38 | 43 |
| Marche | 48 | 52 |
| Ancona | 45 | 50 |
| Pesaro e Urbino | 53 | 56 |
| Macerata | 47 | 54 |
| Ascoli Piceno | 48 | 51 |
| Fermo | 45 | 47 |
| Lazio | 31 | 34 |
| Roma | 31 | 34 |
| Viterbo | 43 | 50 |
| Rieti | 32 | 35 |
| Latina | 26 | 27 |
| Frosinone | 32 | 32 |

Banche e istituzioni finanziarie: articolazione territoriale

Sportelli bancari per 100.000 abitanti

per provincia

(numeri in unità)

| | 2021 | 2020 |
|-----------------------|-----------|-----------|
| Sud | 23 | 25 |
| Abruzzo | 35 | 38 |
| L'Aquila | 34 | 35 |
| Teramo | 38 | 43 |
| Pescara | 34 | 39 |
| Chieti | 34 | 36 |
| Molise | 29 | 32 |
| Campobasso | 31 | 35 |
| Isernia | 23 | 25 |
| Campania | 20 | 21 |
| Napoli | 18 | 19 |
| Caserta | 15 | 16 |
| Benevento | 24 | 28 |
| Avellino | 23 | 25 |
| Salerno | 27 | 28 |
| Puglia | 25 | 27 |
| Bari | 27 | 30 |
| Foggia | 25 | 27 |
| Taranto | 22 | 22 |
| Brindisi | 23 | 25 |
| Lecce | 26 | 27 |
| Barletta-Andria-Trani | 23 | 24 |
| Basilicata | 32 | 35 |
| Potenza | 34 | 36 |
| Matera | 30 | 32 |
| Calabria | 18 | 20 |
| Catanzaro | 22 | 24 |
| Cosenza | 19 | 21 |
| Reggio di Calabria | 16 | 17 |
| Crotone | 16 | 17 |
| Vibo Valentia | 18 | 17 |

Banche e istituzioni finanziarie: articolazione territoriale

Sportelli bancari per 100.000 abitanti

per provincia

(numeri in unità)

| | 2021 | 2020 |
|-----------------|-----------|-----------|
| Isole | 25 | 26 |
| Sicilia | 23 | 24 |
| Palermo | 22 | 23 |
| Trapani | 24 | 25 |
| Messina | 23 | 24 |
| Agrigento | 26 | 28 |
| Caltanissetta | 26 | 26 |
| Enna | 30 | 30 |
| Catania | 21 | 22 |
| Ragusa | 27 | 27 |
| Siracusa | 23 | 24 |
| Sardegna | 32 | 33 |
| Cagliari | - | 24 |
| Sassari | - | 34 |
| Nuoro | - | 39 |
| Oristano | - | 44 |
| Sud Sardegna | 32 | 31 |

Banche e istituzioni finanziarie: articolazione territoriale

Accesso ai dati:

[TDB10222](#)

Dipendenti

per area geografica e gruppo istituzionale di banche

(numeri in unità)

| | Totale | | Banche S.p.A. e Filiali di Banche estere | | Banche popolari e Banche di credito cooperativo | |
|-------------------|----------------|----------------|---|----------------|--|---------------|
| | 2021 | 2020 | 2021 | 2020 | 2021 | 2020 |
| ITALIA | 269.625 | 275.433 | 232.183 | 237.289 | 37.442 | 38.144 |
| Nord Ovest | 111.928 | 111.992 | 101.980 | 102.102 | 9.948 | 9.890 |
| Nord Est | 64.368 | 65.434 | 51.814 | 52.291 | 12.554 | 13.143 |
| Centro | 53.163 | 56.037 | 45.960 | 48.460 | 7.203 | 7.577 |
| Sud | 27.456 | 28.616 | 21.582 | 22.989 | 5.874 | 5.627 |
| Isole | 12.712 | 13.357 | 10.849 | 11.448 | 1.863 | 1.909 |

Nota: Per ulteriori dettagli sulla composizione istituzionale delle banche, cfr. la voce di glossario ente segnalante in Banche e istituzioni finanziarie: articolazione territoriale, Banca d'Italia, Statistiche, Metodi e fonti: note metodologiche.

Fonte: segnalazioni di vigilanza

Banche e istituzioni finanziarie: articolazione territoriale

Accesso ai dati:

[TDB10225](#)

Dipendenti per area geografica e gruppo dimensionale di banche

per area geografica e gruppo dimensionale di banche

(numeri in unità)

| | Totale | | Banche maggiori e grandi | | Banche medie | | Banche piccole e minori | |
|-------------------|----------------|----------------|--------------------------|---------------|----------------|----------------|-------------------------|---------------|
| | 2021 | 2020 | 2021 | 2020 | 2021 | 2020 | 2021 | 2020 |
| ITALIA | 269.625 | 275.433 | 34.058 | 33.527 | 182.934 | 188.481 | 52.633 | 53.425 |
| Nord Ovest | 111.929 | 111.991 | 16.825 | 15.720 | 77.940 | 78.604 | 17.164 | 17.667 |
| Nord Est | 64.368 | 65.434 | 5.598 | 5.579 | 42.670 | 43.533 | 16.100 | 16.322 |
| Centro | 53.163 | 56.037 | 6.151 | 6.476 | 36.123 | 38.382 | 10.889 | 11.179 |
| Sud | 27.456 | 28.616 | 3.183 | 3.368 | 17.966 | 19.188 | 6.307 | 6.060 |
| Isole | 12.712 | 13.357 | 2.303 | 2.385 | 8.236 | 8.774 | 2.173 | 2.198 |

Note: Per ulteriori dettagli sulla composizione dimensionale delle banche, cfr. la voce di glossario ente segnalante in Banche e istituzioni finanziarie: articolazione territoriale, Banca d'Italia, Statistiche, Metodi e fonti: note metodologiche.

Fonte: segnalazioni di vigilanza

Banche e istituzioni finanziarie: articolazione territoriale

Accesso ai dati:

[TDB10227](#)

Dipendenti

per provincia

(Numeri in unità)

| | 2021 | 2020 |
|-----------------------|----------------|----------------|
| ITALIA | 269.625 | 275.433 |
| Nord Ovest | | |
| Piemonte | 44.863 | 39.452 |
| Torino | 36.109 | 30.492 |
| Vercelli | 471 | 492 |
| Novara | 1.016 | 1.048 |
| Cuneo | 2.675 | 2.789 |
| Asti | 1.135 | 1.039 |
| Alessandria | 1.144 | 1.252 |
| Biella | 1.921 | 1.924 |
| Verbano-Cusio-Ossola | 394 | 417 |
| Valle d'Aosta | 342 | 386 |
| Lombardia | 61.308 | 66.354 |
| Milano | 37.127 | 37.662 |
| Varese | 2.388 | 2.691 |
| Como | 1.917 | 2.017 |
| Sondrio | 1.762 | 1.748 |
| Bergamo | 3.689 | 6.342 |
| Brescia | 5.262 | 6.150 |
| Pavia | 1.329 | 1.436 |
| Cremona | 1.243 | 1.304 |
| Mantova | 1.607 | 1.759 |
| Lecco | 1.062 | 1.230 |
| Lodi | 788 | 833 |
| Monza e della Brianza | 3.138 | 3.186 |
| Liguria | 5.415 | 5.800 |
| Genova | 3.550 | 3.816 |
| Imperia | 504 | 526 |
| Savona | 727 | 796 |
| La Spezia | 634 | 663 |

Fonte: segnalazioni di vigilanza

Banche e istituzioni finanziarie: articolazione territoriale

Dipendenti

per provincia

(Numeri in unità)

| | 2021 | 2020 |
|--|------|------|
|--|------|------|

Nord Est

| | | |
|------------------------------|---------------|---------------|
| Trentino-Alto Adige | 6.202 | 6.221 |
| Trento | 2.791 | 2.803 |
| Bolzano/Bozen | 3.412 | 3.419 |
| Veneto | 25.262 | 26.144 |
| Venezia | 3.200 | 3.274 |
| Verona | 10.266 | 10.765 |
| Vicenza | 3.063 | 3.193 |
| Belluno | 587 | 590 |
| Treviso | 3.293 | 3.406 |
| Padova | 4.068 | 4.110 |
| Rovigo | 787 | 807 |
| Friuli Venezia Giulia | 4.756 | 5.005 |
| Trieste | 987 | 1.019 |
| Udine | 2.197 | 2.265 |
| Gorizia | 415 | 424 |
| Pordenone | 1.158 | 1.297 |
| Emilia-Romagna | 28.148 | 28.065 |
| Bologna | 5.453 | 5.478 |
| Piacenza | 1.184 | 1.250 |
| Parma | 3.421 | 3.407 |
| Reggio nell'Emilia | 4.763 | 4.586 |
| Modena | 7.541 | 7.190 |
| Ferrara | 902 | 1.106 |
| Ravenna | 1.746 | 1.776 |
| Forlì-Cesena | 1.795 | 1.852 |
| Rimini | 1.346 | 1.423 |

Banche e istituzioni finanziarie: articolazione territoriale

Dipendenti

per provincia

(Numeri in unità)

| | 2021 | 2020 |
|--|------|------|
|--|------|------|

Centro

| | | |
|-----------------|---------------|---------------|
| Toscana | 20.559 | 21.422 |
| Firenze | 6.747 | 7.187 |
| Massa-Carrara | 521 | 521 |
| Lucca | 1.273 | 1.353 |
| Pistoia | 927 | 944 |
| Livorno | 1.005 | 1.057 |
| Pisa | 1.715 | 1.785 |
| Arezzo | 1.164 | 1.387 |
| Siena | 5.680 | 5.537 |
| Grosseto | 766 | 786 |
| Prato | 763 | 868 |
| Umbria | 2.631 | 2.865 |
| Perugia | 2.021 | 2.134 |
| Terni | 610 | 732 |
| Marche | 5.428 | 6.143 |
| Ancona | 1.663 | 2.132 |
| Pesaro e Urbino | 1.389 | 1.506 |
| Macerata | 1.094 | 1.174 |
| Ascoli Piceno | 810 | 846 |
| Fermo | 473 | 487 |
| Lazio | 24.546 | 25.607 |
| Roma | 21.433 | 22.394 |
| Viterbo | 777 | 844 |
| Rieti | 297 | 312 |
| Latina | 1.100 | 1.092 |
| Frosinone | 941 | 967 |

Banche e istituzioni finanziarie: articolazione territoriale

Dipendenti

per provincia

(Numeri in unità)

| | 2021 | 2020 |
|--|------|------|
|--|------|------|

Sud

| | | |
|-----------------------|---------------|---------------|
| Abruzzo | 2.987 | 3.210 |
| L'Aquila | 669 | 670 |
| Teramo | 759 | 816 |
| Pescara | 751 | 768 |
| Chieti | 808 | 957 |
| Molise | 489 | 546 |
| Campobasso | 383 | 431 |
| Isernia | 106 | 115 |
| Campania | 10.677 | 10.895 |
| Napoli | 6.176 | 6.304 |
| Caserta | 1.183 | 1.181 |
| Benevento | 406 | 399 |
| Avellino | 611 | 675 |
| Salerno | 2.301 | 2.336 |
| Puglia | 9.573 | 10.143 |
| Bari | 4.623 | 4.929 |
| Foggia | 1.101 | 1.195 |
| Taranto | 943 | 1.021 |
| Brindisi | 583 | 619 |
| Lecce | 1.708 | 1.761 |
| Barletta-Andria-Trani | 617 | 619 |
| Basilicata | 975 | 1.001 |
| Potenza | 607 | 650 |
| Matera | 368 | 351 |
| Calabria | 2.757 | 2.822 |
| Catanzaro | 574 | 655 |
| Cosenza | 1.063 | 1.070 |
| Reggio di Calabria | 753 | 737 |
| Crotone | 193 | 185 |
| Vibo Valentia | 175 | 176 |

Banche e istituzioni finanziarie: articolazione territoriale

Dipendenti

per provincia

(Numeri in unità)

| | 2021 | 2020 |
|--|------|------|
|--|------|------|

| Isole | | |
|-----------------|--------------|--------------|
| Sicilia | 9.002 | 9.527 |
| Palermo | 2.497 | 2.817 |
| Trapani | 715 | 744 |
| Messina | 946 | 999 |
| Agrigento | 773 | 818 |
| Caltanissetta | 480 | 488 |
| Enna | 241 | 230 |
| Catania | 1.876 | 1.923 |
| Ragusa | 858 | 854 |
| Siracusa | 617 | 656 |
| Sardegna | 3.710 | 3.829 |
| Cagliari | - | 976 |
| Sassari | - | 1.802 |
| Nuoro | - | 364 |
| Oristano | - | 276 |
| Sud Sardegna | 389 | 412 |

Società di intermediazione mobiliare

per tipologia di attività

(numeri in unità)

| Società autorizzate | | Società operative | |
|---------------------|------|-------------------|------|
| 2021 | 2020 | 2021 | 2020 |

| | | | | |
|----------------------|-----------|-----------|-----------|-----------|
| Numero di SIM | 72 | 63 | 64 | 61 |
|----------------------|-----------|-----------|-----------|-----------|

Attività di intermediazione mobiliare

| | | | | |
|---|----|----|----|----|
| Negoziante in conto proprio | 17 | 15 | 15 | 13 |
| Negoziante in conto terzi | 22 | 18 | 17 | 17 |
| Collocamento con garanzia | 5 | 5 | 4 | 4 |
| Collocamento senza garanzia | 36 | 38 | 33 | 36 |
| Gestioni mobiliari individuali | 34 | 32 | 30 | 30 |
| Raccolta di ordini | 39 | 36 | 34 | 34 |
| Consulenza in materia di investimenti | 57 | 53 | 51 | 52 |
| Gestioni di sistemi multilaterali di negoziazione | 1 | 1 | 1 | 1 |

Note: Tra le Società di intermediazione mobiliare (SIM) sono incluse anche le Società fiduciarie operanti nel comparto della gestione di patrimoni e sono escluse le SIM senza alcuna attività autorizzata. Nella tavola è presente la distinzione tra le società autorizzate a operare dalla Banca d'Italia ("società autorizzate") e quelle che hanno effettivamente avviato l'attività ("società operative"). Il totale delle attività autorizzate è maggiore del numero delle SIM poiché ogni società è di norma autorizzata all'esercizio di più attività.

Fonte: segnalazioni di vigilanza

SGR con fondi comuni mobiliari aperti

per comparto di specializzazione operativa

(numeri in unità)

| | 2021 | 2020 |
|---|--------------|--------------|
| Numero delle società di gestione del risparmio | 35 | 36 |
| Totale comparti | 1.111 | 1.117 |
| Azionari | 97 | 98 |
| Bilanciati | 116 | 110 |
| Obbligazionari | 262 | 263 |
| Liquidità | 3 | 4 |
| Flessibili | 633 | 642 |

Note: I dati si riferiscono ai fondi comuni mobiliari aperti armonizzati di diritto italiano che sono operativi alla data di dicembre di ciascun anno. Sono indicate solo le società di gestione del risparmio che abbiano istituito tali fondi. Ciascun fondo può operare in più di un comparto.

Banche e istituzioni finanziarie: articolazione territoriale

Accesso ai dati:

[TDB20230](#)

Finanziarie, istituti di pagamento e IMEL

per attività prevalente

(numeri in unità)

| | 2021 | 2020 |
|--|------|------|
|--|------|------|

| | | |
|---|------------|------------|
| FINANZIARIE | 212 | 208 |
| Leasing | 34 | 34 |
| Factoring | 25 | 25 |
| Credito al consumo e cessione del quinto | 40 | 40 |
| Rilascio garanzie e finanziamenti diversi da leasing, factoring, credito al consumo e cessione del quinto | 37 | 37 |
| Assunzione di partecipazioni | - | - |
| Emissione e gestione di carte di credito | - | - |
| Cartolarizzazione dei crediti: servicer | 10 | 10 |
| Confidi | 35 | 36 |
| Bad finance | 22 | 22 |
| Intermediazione in cambi e altre attività | 9 | 4 |
| ISTITUTI DI PAGAMENTO | 62 | 77 |
| ISTITUTI DI MONETA ELETTRONICA | 12 | 10 |

Nota: Da dicembre 2014 viene data evidenza specifica alle bad finance (che prima erano convenzionalmente comprese tra gli intermediari che esercitavano attività di factoring) e ai confidi; ciò ha comportato una discontinuità nella serie storica rispetto al passato. A partire dal 13 maggio 2016, a seguito della riforma del Titolo V del TUB introdotta dal d.lgs. 141/2010, le finanziarie ex art. 107 e 106 del vecchio TUB confluiscono nel nuovo albo unico con conseguente dismissione degli albi specializzati. Nel gruppo delle società che svolgono "Intermediazione in cambi e altre attività" sono incluse convenzionalmente anche quelle autorizzate alla data di riferimento ma non operative. Negli istituti di pagamento sono compresi anche quelli esteri che hanno una succursale in Italia.

Fonte: segnalazioni di vigilanza

Tutti i fascicoli della collana Statistiche sono disponibili sul sito Internet della Banca d'Italia:
<https://www.bancaditalia.it/pubblicazioni/>

Eventuali chiarimenti sui dati contenuti in questa pubblicazione possono essere richiesti
via e-mail all'indirizzo: statistiche@bancaditalia.it

Pubblicazione non soggetta a registrazione ai sensi dell'art. 3 bis della L. 103/2012